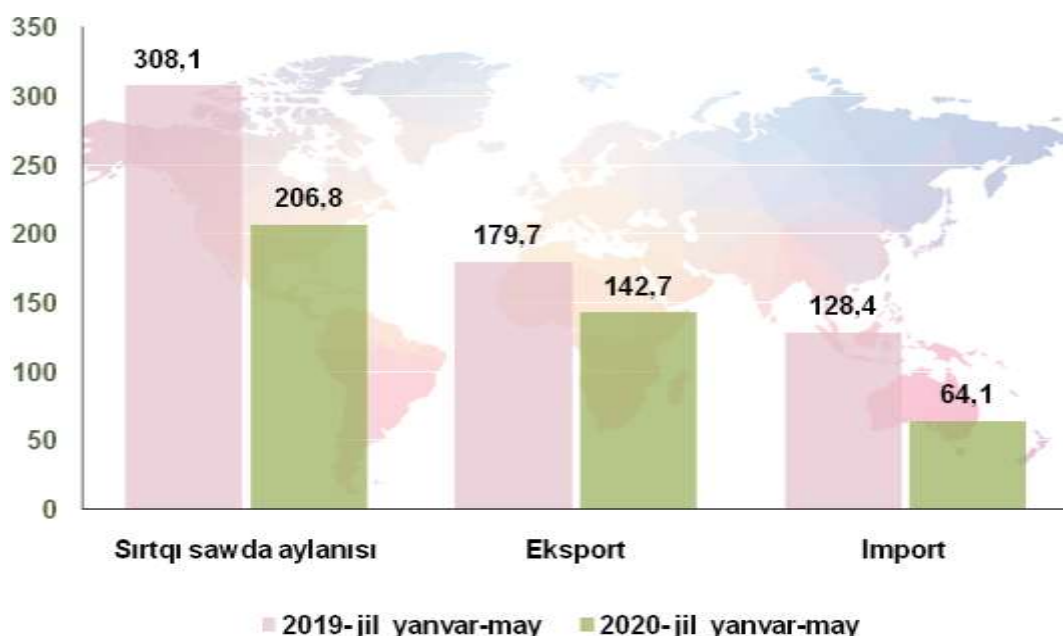


QARAQALPAQSTAN RESPUBLIKASINIŃ SIRTQI SAWDA AYLANISI (2020- jil yanvar-may ayları ushın dáslepki maǵlıwmat)

Mámlekettiń sirtqi ekonomikalıq baylanisi, sonıń ishinde sirtqi sawda tarawında ámelge asirilip atirgan islohotlarning pirovard natijasi xalıqtıń turmis dárejesine óz tásirin ótkizedi.

2020-jil yanvar-may aylari juwmaǵı menen respublikaniń sirtqi sawda aylanisi (matnda TSA) 206,8 mln. AQSh dollarin qurap, 2019- jıldıń usi dáwirine salıstırǵanda 103,1 mln. AQSh dollarına yaǵniy 32,2 % ge kemeydi.

Qaraqalpaqstan Respublikasınıń sirtqi sawda aylanısı (mln. AQSh dollari)



SIRTQI SAWDA
AYLANISI
HÁM BALANSI
(yanvar-may,
mln. AQSh
dolları)

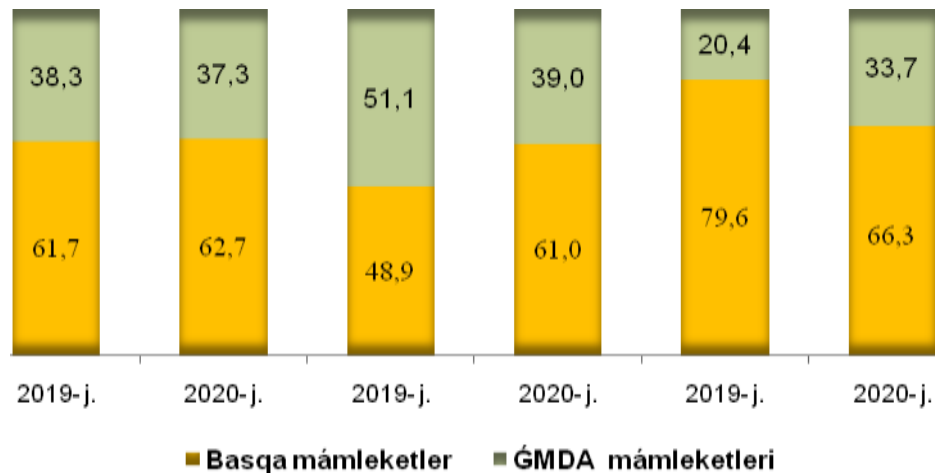
yanvar-may

QARAQALPAQSTAN RESPUBLIKASINIŃ SIRTQI SAWDA AYLANISI

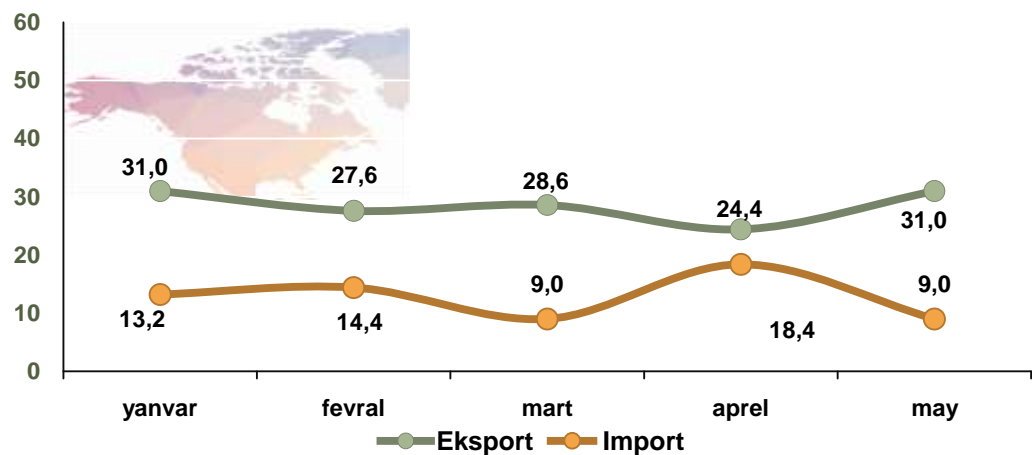
import kóleminde ĞMDA mámleketleri 33,7 % ti, basqa mámleketler bolsa 66,3 % ti quradı.

2020- jıldıń janvar-may aylarında respublika sırtqı sawda aylanısında ĞMDA hám basqa mámleketlerdiń úlesi (ulıwma kólemge salıstırǵanda procent esabında)

QARAQALPAQSTAN RESPUBLIKASI MENEN SIRTQI SAWDA AYLANISI EŇ JOQARI ÚLESKE IYE BOLǴAN MÁMLEKETLER (2020-jil yanvar-may, mln. AQSh dollari, úlesi, % te)



2020- jıldıń janvar-may aylarında tovar hám xızmetlerdiń aylıq eksport-import kórsetkishleri dinamikası (mln. AQSh dollar)



2020- jıldıń janvar-may aylarında respublika sırtqı sawda

aylanısında joqarı úleske iye mámleketler izbe-izligi tómendegishe sáwlelengen:

**Respublika sırtqı sawda aylanısında
joqarı úleske iye mámleketler**

mln. AQSh dollar

Mámleket atı	Sırtqı sawda aylanısı	Eksport	Import	Sırtqı sawda aylanısı	
				úlesi, % te	ózgeriw páti, % te
Qıtay	54,9	42,8	12,1	26,5	68,2
Rossiya	49,1	36,7	12,4	23,7	63,2
Túrkiya	25,6	24,9	0,7	12,4	68,8
Qazaqstan	22,4	15,6	6,8	10,8	71,6
Koreya Respublikası	14,4	2,2	12,2	6,9	58,6
Latviya	11,3	9,3	2,0	5,5	99,4
Vyetnam	5,9	-	5,9	2,9	114,2
Bangladesh	3,2	3,2	-	1,6	-
Ukraina	1,7	1,2	0,5	0,8	47,2
Qırǵızıstan Respublikası	1,5	0,8	0,7	0,7	96,4
Awǵanıstan	1,4	1,4	-	0,7	2,8 e.
Irak	1,2	1,2	-	0,6	119,4
Türkmenistan	1,1	0,3	0,8	0,5	39,4

**SIRTQI SAWDA
AYLANISI
HÁM BALANSI
(yanvar-may,
mln. AQSh
dolları)**

Respublikamızda sırtqı sawdanı qollap-quwatlaw hámde ĞMDA mámleketleri menen usı tarawdaǵı birge islesiwdi jánede bekkemlew boyınsha alıp barılıp atırǵan is-ilájlar nátiyjesinde 2020- jıldıń yanvar-may aylarında sırtqı sawda aylanısında ĞMDA

mámleketleriniń úlesi 37,3 % ti quradı hámde sırtqı sawda aylanısı 2019- jıldıń usı dáwirine salıstırǵanda 65,4 % ti quradı. Basqa shet el mámleketleriniń respublika sırtqı sawda aylanısındaǵı úlesi 2019- jıldıń yanvar-may aylarında 61,7 % ti quraǵan bolsa,

2020- jıldıń sáykes dáwirinde sırtqı sawda aylanısındaǵı úlesi 62,7 % ti quradı

**Qaraqalpaqstan Respublikasınıń ayırım sherik
mámleketler menen sırtqı sawda aylanısı dinamikası**

(mln. AQSh dollar)

**SIRTQI SAWDA
AYLANISI
AYIRIM SHERIK
MÁMLEKETLER
DINAMIKASI
(yanvar-may,
mln. AQSh
dolları)**

Mámleket atı	2018- jil yanvar-may	2019- jil yanvar-may	2020- jil yanvar-may
Qıtay	75,2	80,5	54,9
eksport	56,9	42,0	42,8
import	18,3	38,5	12,1
saldo	38,6	3,5	30,7
Rossiya	83,2	77,6	49,1
eksport	60,2	63,3	36,7
import	23,0	14,3	12,4
saldo	37,2	49,0	24,3
Túrkiya	51,0	37,3	25,6
eksport	48,1	24,0	24,9
import	2,9	13,3	0,7
saldo	45,2	10,7	24,2
Qazaqstan	32,1	31,3	22,4
eksport	26,2	24,2	15,6
import	5,9	7,1	6,8
saldo	20,3	17,1	8,8



Mámleket atı	2018- jil yanvar-may	2019- jil yanvar-may	2020- jil yanvar-may
Koreya Respublikası	10,9	24,5	14,4
eksport	0,4	8,0	2,2
import	10,5	16,5	12,2
saldo	-10,1	-8,5	-10,0
Latviya	14,7	11,4	11,3
eksport	12,8	9,6	9,3
import	1,9	1,8	2,0
saldo	10,9	7,8	7,3
Vyetnam	2,9	5,2	5,9
eksport	1,0	-	-
import	1,9	5,2	5,9
saldo	-0,9	-5,2	-5,9
Bangladesh	0,6	-	3,2
eksport	0,6	-	3,2
import	-	-	-
saldo	0,6	-	3,2
Ukraina	2,4	3,6	1,7
eksport	1,6	1,5	1,2
import	0,8	2,1	0,5
saldo	0,8	-0,6	0,7
Qırǵızistan Respublikası	1,8	1,5	1,5
eksport	1,8	1,3	0,8
import	-	0,2	0,7
saldo	1,8	1,1	0,1

SIRTQI SAWDA
AYLANISI
AYIRIM SHERIK
MÁMLEKETLER
DINAMIKASI
(yanvar-may,
mln. AQSh
dolları)



Mámleket atı	2018- jil yanvar-may	2019- jil yanvar-may	2020- jil yanvar-may
Awғанistan	1,0	0,5	1,4
eksport	1,0	0,5	1,4
import	-	-	-
saldo	1,0	0,5	1,4
Irak	1,2	1,0	1,2
eksport	1,2	1,0	1,2
import	-	-	-
saldo	1,2	1,0	1,2
Türkmenistan	0,6	2,7	1,1
eksport	0,2	0,3	0,3
import	0,4	2,4	0,8
saldo	-0,2	-2,1	-0,5

QORAQALPOG'ISTON RESPUBLIKASINING EKSPORTI (2020- yil yanvar-may)

2020- jıldıń yanvar-may aylarında eksport kólemi 142,7 mln. AQSh dollarǵa teń boldı. Eksport quramında tovarlar 99,3 % úleske iye, bular tiykarınan ximiyalıq ónimler hám onnan tayarlangan buyımlar (72,0 %) hám azıq-awqat ónimleri (10,2 %) toparları úlesine tuwra kelmekte

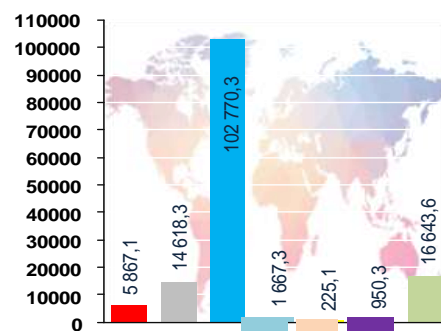
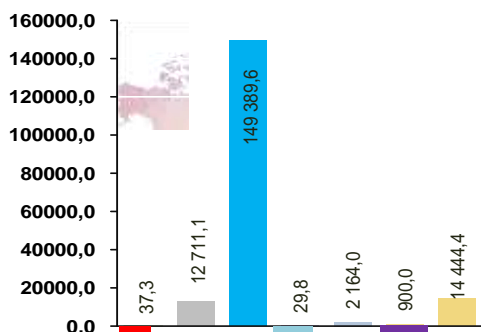
SIRTQI
SAWDA
AYLANISI
EKSPORT
QURAMI HÁM
BALANSI
(yanvar-may,
mln. AQSh
dolları)

Tovar hám xızmetler eksportınıń quramı

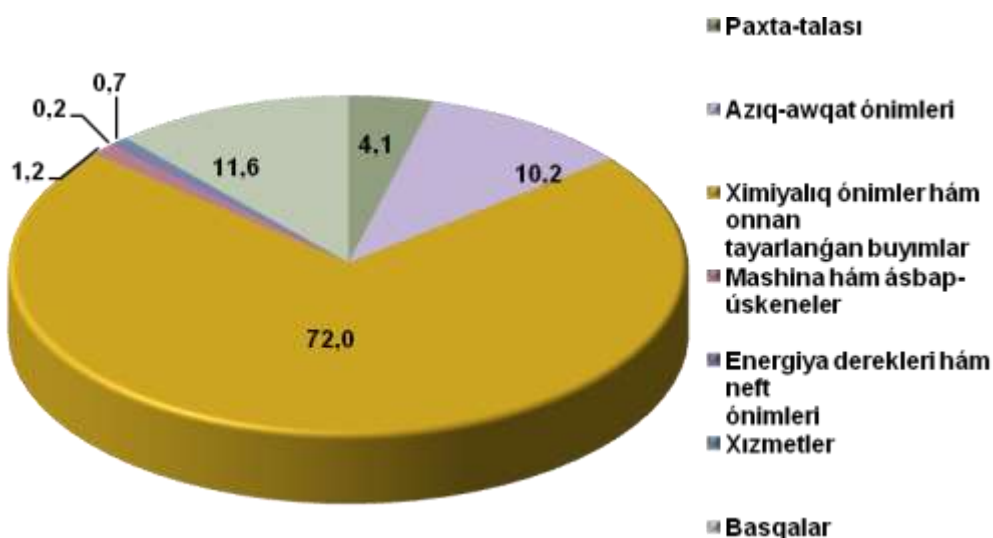
(mıń AQSh dolları)

2019- jil
yanvar-may

2020- jil
yanvar-may



Tovar hám xızmetler eksportınıń úlesi, (% te)



TOVAR HÁM
XIZMET
EKSPORTI
(yanvar-may,
mln. AQSh
dolları)

	Jámi	ǴMDA mámleketleri	Basqa mámleketler
TOVAR HÁM XIZMET EKSPORTI (yanvar-may, mln. AQSh dolları)			



QARAQALPAQSTAN RESPUBLIKASI
STATISTIKA BASQARMASI



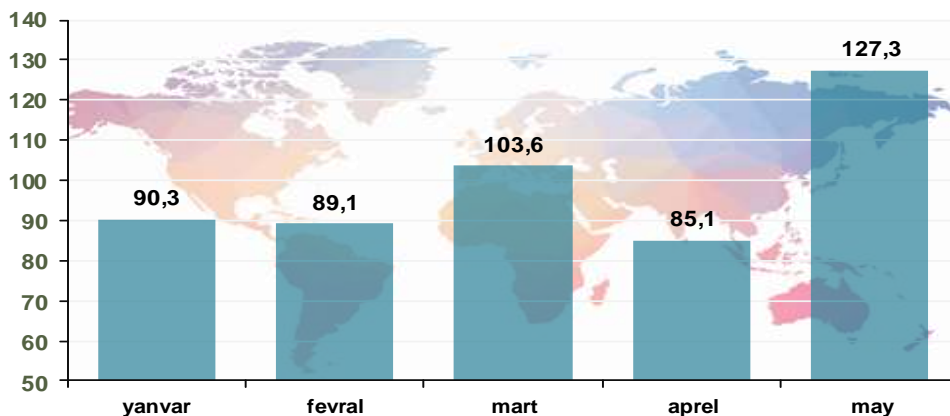
	mln. AQSh doll.	2019- jildin usi dawirine salistir g'anda, % te	jami koleme salistir g'anda, % te	mln. AQSh doll.	2019- jildin usi dawirine salistir g'anda, % te	jami koleme salistir g'anda, % te	mln. AQSh doll.	2019- jildin usi dawirine salistir g'anda, % te	jami koleme salistir g'anda, % te
Eksport	142,7	79,4	100	55,6	60,6	100	87,1	99,2	100
Paxta-talasi	5,9	-	4,1	-	-	-	5,9	-	6,7
Aziq-awqat onimlari	14,6	115,0	10,2	4,6	92,9	8,3	10,0	129,1	11,5
Ximiyaliq onimlar ham buyimlar	102,8	68,8	72,0	45,5	54,5	81,8	57,3	86,8	65,7
Energiya dereklari ham neft onimlari	0,2	10,4	0,2	-	-	-	0,2	16,8	0,3
Mashina ham asbap-uskeneler	1,7	56,0 e.	1,2	-	-	-	1,7	115,6 e.	1,9
Xizmetler	0,9	105,6	0,7	0,6	92,5	1,1	0,3	147,4	0,4
Basqalar	16,6	115,2	11,6	4,9	2,5 e.	8,8	11,7	93,7	13,5

Eksport qilinip atirgan tovar ham xizmetlerin aylar kesimindegi ozgeriw patleri boyinsha tomende keltirilgen maqliwmatlardan soni koruwimiz mumkin, 2019- jildin yanvar-may aylari dawaminda en joqari osim patleri may ayinda guzetilgen.

TOVAR HÁM
XIZMET
EKSPORTININ
ÓZGERIW
PÁTLERI
(yanvar-may,
mln. AQSh
dollari)

QARAQALPAQSTAN RESPUBLIKASINIŇ SIRTQI SAWDA AYLANISI

Tovar hám xızmetler eksportınıń ózgeriw pátleri
(ótken ayǵa salıstırǵanda, % te)



Sunday-aq, tovar hám xızmetler eksportınıń ózgeriw pátleriniń analizine tiykarlanıp, 2020- jıldıń may ayında eksport qılınǵan tovar hám xızmetler aprel ayına salıstırǵanda 42,2 % ke kóbeygen.

Xızmetler eksportı kólemi 0,9 mln. AQSh dollardı yaǵnıy jámi eksport kóleminiń 0,7 % in qurap, 2019- jıldıń usı dáwirine salıstırǵanda 105,6 % ti quradı.

Xızmetler eksportı quramınıń tiykarǵı úlesi transport xızmetleri (55,7 %), saparlar (22,4 %) hám finanslıq xızmetler (20,9 %) úlesine tuwra keledi

Xızmetler eksportınıń quramı, (% te)

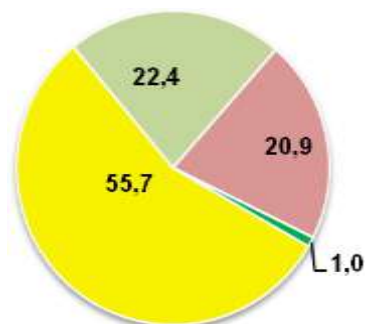
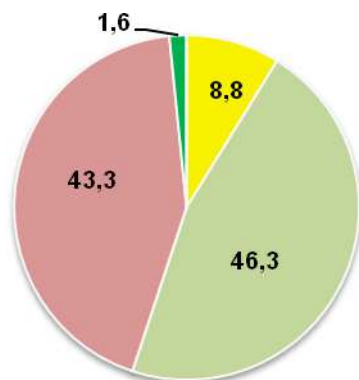
2019- jil yanvar-may

2020- jil yanvar-may

XIZMETLER
EXPORT
QURAMI
(yanvar-may,
mln. AQSh
dolları)

■ Saparlar

■ Finanslıq xızmetler

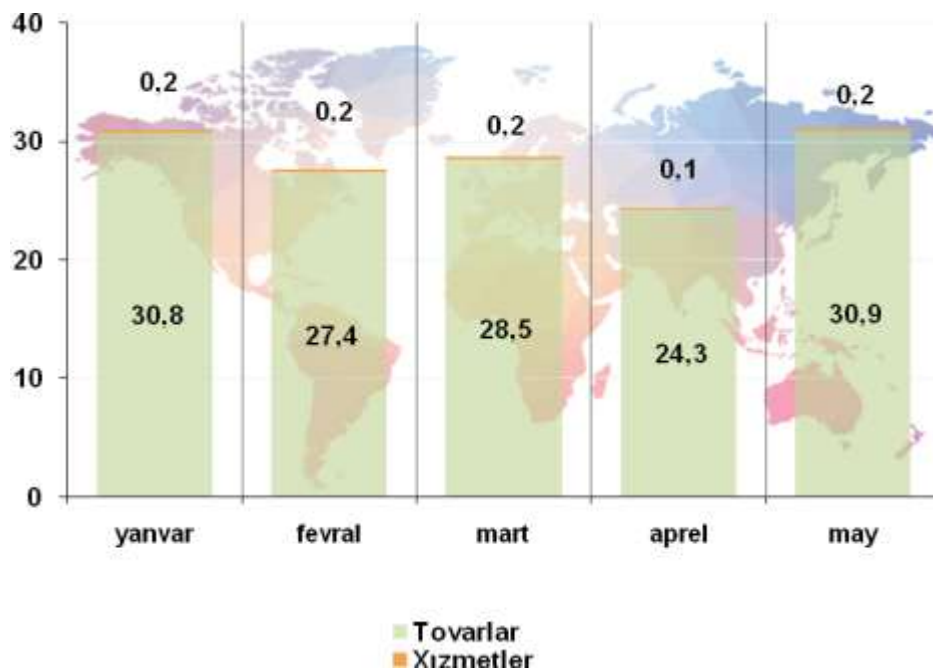


Tovar hám xızmetler eksporti dinamikası analizine kóre, 2020- jıldıńń may ayı dawamında eksport qılınǵan tovarlar kólemi, aprel ayına salıstırǵanda 6,6 mln. AQSh dollarǵa kóp eksport qılındı hám 30,9 mln. AQSh dollardı quradı. Xızmetler eksporti bolsa 0,2 mln. AQSh dollardı quraǵan.

2020- jıldıńń yanvar-may aylarında tovarlar hám xızmetler

Eksportınıń dinamikası

(aylar kesiminde, mln. AQSh dollar)




Respublika eksportında tiykarǵı sherik mámleketlerdiń úlesi, (% te)

2019- jil

(yanvar-may)

2020- jil



Eksport qılınıp atırǵan tovar hám xızmetlerdiń tiykarǵı bólegin Qıtay, Rossiya Federatsiyası hám Túrkiya úlesine tuwra kelmekte. Bul bolsa ulıwma eksport kóleminiń 73,1 % in quraydı. Qıtay, Rossiya Federatsiyası hám Túrkiyaǵa eksport qılınıp atırǵan



tovarlar quramına qaralsa, tiykarınan ximiyalıq tovarlar hám onnan tayarlanğan buyımlardan ibárat ekenligin kóriwimiz múmkin

**Qaraqalpaqstan Respublikasınıń
tiykarǵı sherik mámleketlerge ámelge asırǵan eksport kólemi**

Máleket atı	Mln. AQSh doll.		Úlesi, % te		Ornı	
	2019- jil yanvar-may	2020- jil yanvar-may	2019- jil yanvar-may	2020- jil yanvar-may	2019- jil yanvar-may	2020- jil yanvar-may
Qıtay	42,0	42,7	23,4	29,9	2	1
Rossiya	63,3	36,7	35,2	25,7	1	2
Túrkiya	24,0	24,9	13,4	17,5	4	3
Qazaqstan	24,2	15,5	13,4	10,9	3	4
Latviya	9,6	9,3	5,3	6,5	5	5
Bangladesh	-	3,2	-	2,2	11	6
Koreya Respublikası	8,0	2,1	4,4	1,5	6	7
Awǵanistan	0,5	1,4	0,3	1,0	10	8
Irak	1,0	1,2	0,6	0,8	9	9
Ukraina	1,5	1,1	0,8	0,8	7	10
Tájikistan	1,2	1,0	0,6	0,7	8	11

SIRTQI SAWDA
AYLANISI
TIYKARǴI
SHERIK
MÁMLEKETLE
R HÁM
EXPORT
KÓLEMI
(yanvar-may,
mln. AQSh
dolları)

Miywe hám palız ónimleri eksporti

2020- jıldıń yanvar-may aylarında jámi 21 901,2 tonna miywe hám palız ónimleri 4 565,1 mırń AQSh dollarǵa eksport qılındı (2019- jıldıń usı dáwirine salıstırǵanda 13,1 % ke kemeygen). Miywe hám palız ónimleriniń eksport quramına qaralsa, 2020- jıldıń yanvar-may aylarında 21 116,2 tonna palız ónimleri 3 835,9 mırń

AQSh dollarına eksport qılınğan sonday-aq, 526,0 tonna miywe hám palız ónimleri 531,3 miń AQSh dollarına eksport qılınğan bolıp, eksport kólemi 2019- jıldıń usı dáwirine salıstırğanda 433,7 tonnağa kemeygen

Miywe hám palız ónimleriniń quramı



MIYWE HÁM
PALIZ
ÓNIMLERI
QURAMI
(yanvar-may,
mln. AQSh
dolları)

Sonı atap ótiw kerek, mámleketimizde eksport potentsiyalın asırıw, jańa bazarlardı ózlestiriw nátiyjesinde miywe hám palız ónimleri, júzim, baw-baqsha, dánli eginler, sonday-aq, qurıtılğan palız hám miywelerdi eksport qılıw kólemi asıp barmaqta. Sonnan, 2020- jıldıń yanvar-may aylarında araxis eksportı kólemi 11,0 miń

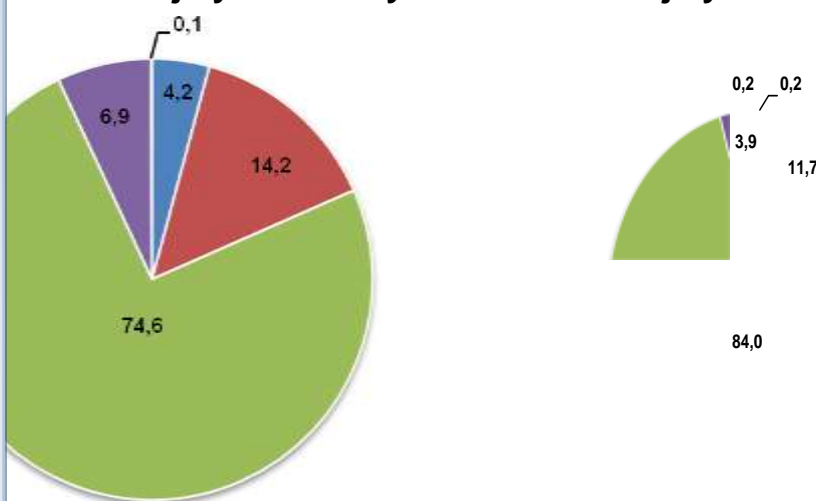
AQSh dollarına jetti (2019- jıldıń usı dáwirine salıstırǵanda 3,0 esege kóbeygen)

Respublikamızda jetistirilgen miywe hám palız ónimleriniń tiykarǵı bazarlarınıń eksport geografıyası

Mámleket atı	2019- jil yanvar-may			2020- jil yanvar-may		
	tonna	mıń AQSh doll.	úlesi, % te	tonna	mıń AQSh doll.	úlesi, % te
Qazaqstan	10 464,5	3 855,1	73,4	20 549,4	3 922,9	85,9
Rossiya	3 093,7	828,1	15,8	1 197,5	517,8	11,3
Qıtay	25,5	24,7	0,5	51,0	53,0	1,2
Irak	-	-	-	47,5	33,3	0,7
BAÁ	-	-	-	23,0	23,0	0,5
Túrkiya	502,6	66,0	1,3	10,0	12,0	0,3
Ukraina	21,5	101,1	1,9	22,9	3,2	0,1

MIYWE HÁM PALIZ ÓNIMLERI QURAMI (2020 jil yanvar-may, mln. AQSh dollari)

Miywe hám palız ónimleriniń quramı (ulıwma kólemge salıstırǵanda procent esabında)
2019- jil yanvar-may 2020- jil yanvar-may



Palız ónimleri ■ Palız ónimleri

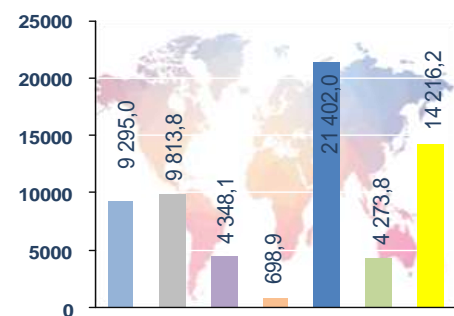
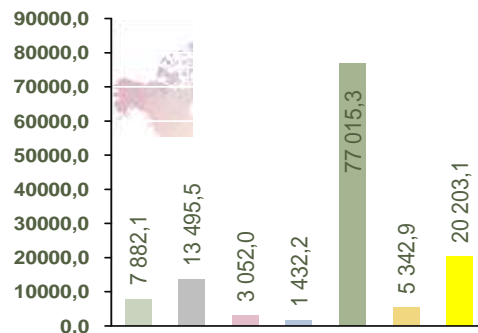
Miyweler		Miyweler
Júzim		Júzim
Qawın hám ğarbız		Qawın hám ğarbız
Araxis		Araxis
Kartoshka		Kartoshka

QORAQALPOG'ISTON RESPUBLIKASINING IMPORTI (2020-yil yanvar-may)

2020- jıldıń yanvar-may aylarında import kólemi 64,1 mln. AQSh dolların qurap, 2019- jıldıń usı dáwirine salıstırǵanda 50,1 % ke kemeydi. Import quramında eń úlken úles mashina hám ásbap-úskenerler (33,4 %), ximiyalıq tovarlar hám buyımlar (15,3 %), azıq-awqat ónimleri (14,5 %) hám energiya derekleri hám neft ónimleri (6,8 %) toparları esabına tuwra keldi

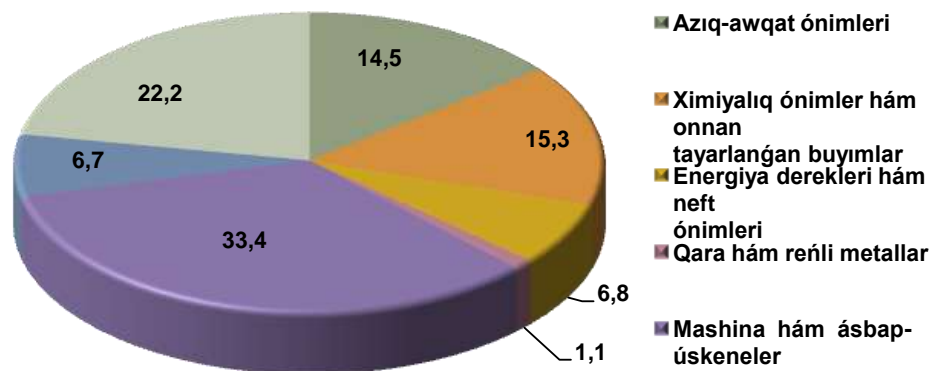
Tovar hám xızmetler importınıń quramı (mıń AQSh dollar)

XSST BO`LIMI
BO`YINSHA
IMPORT
QURAMI
(2020-jil
yanvar-may,
mln. AQSh
dolları)



	Azıq-awqat ónimleri		Mashina hám ásbap-úskenerler
	Ximiyalıq tovarlar hám buyımlar		Xızmetler
	Energiya derekleri hám neft ónimleri		Basqalar
	Qara hám reńli metallar		

Tovar hám xızmetler importınıń úlesi, (% te)



TOVAR HÁM
XIZMETLER
IMPOR TI (2020-
jil yanvar-may
úlesi, % te)

Import qurami

	Jámi			ǴMDA mámleketleri			Basqa mámleketler		
	mln. AQSh doll.	2019- jıldıń usı dáwirine salıstırǵanda, % te	jámi kólemge salıstırǵanda, % te	mln. AQSh doll.	2019- jıldıń usı dáwirine salıstırǵanda, % te	jámi kólemge salıstırǵanda, % te	mln. AQSh doll.	2019- jıldıń usı dáwirine salıstırǵanda, % te	jámi kólemge salıstırǵanda, % te
Import	64,1	49,9	100	21,6	82,3	100	42,5	41,5	100
Azıq-awqat ónimleri	9,3	117,9	14,5	8,7	114,8	40,3	0,6	197,9	1,4
Ximiyalıq ónimler hám buyımlar	9,9	72,7	15,3	0,3	16,2	1,2	9,6	80,1	22,5

Energiya derekleri hám neft ónimleri	4,3	142,5	6,8	2,0	5,7 e.	9,3	2,3	87,0	5,5
--------------------------------------	-----	-------	-----	-----	--------	-----	-----	------	-----

Qara hám reńli metallar	0,7	48,8	1,1	-	10,1	0,1	0,7	59,2	1,6
-------------------------	-----	------	-----	---	------	-----	-----	------	-----

Mashina hám ásbap-úskenerler	21,4	27,8	33,4	3,5	54,5	16,3	17,9	25,3	42,1
------------------------------	------	------	------	-----	------	------	------	------	------

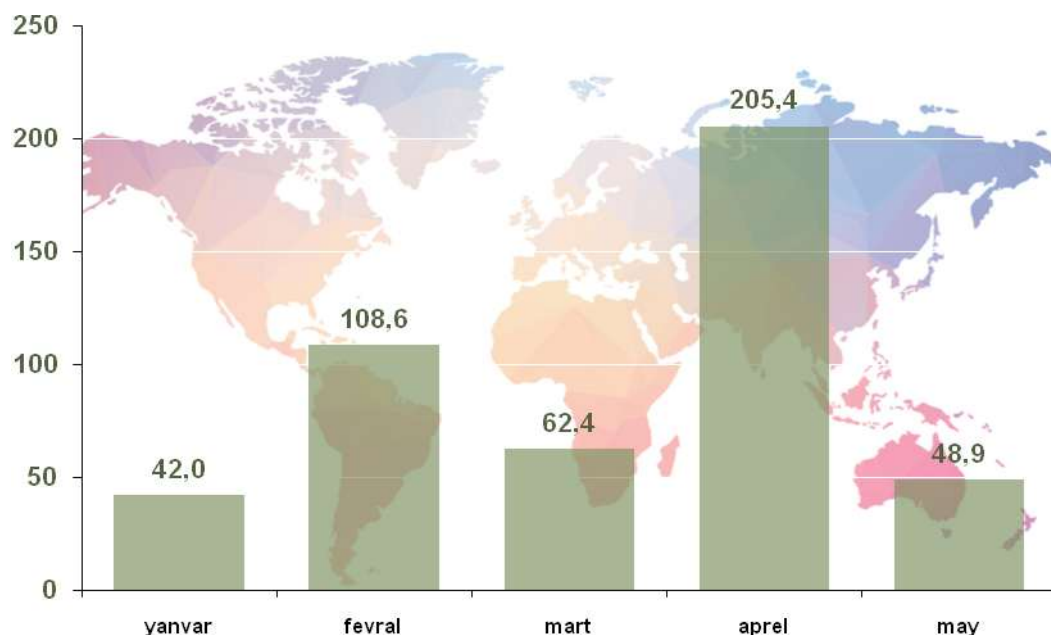
Xızmetler	4,3	80,0	6,7	0,3	43,0	1,4	4,0	85,7	9,3
-----------	-----	------	-----	-----	------	-----	-----	------	-----

Basqalar	14,2	70,4	22,2	6,8	73,2	31,4	7,4	68,0	17,6
----------	------	------	------	-----	------	------	-----	------	------

Import qılınğan tovar hám xızmetlerdiń aylar kesimindegi ózgeriw pátleri boyınsha tómende keltirilgen maǵlıwmatlardan kóriwimiz múmkin, 2020- jıldıń yanvar-may ayları dawamında eń joqarı ósim pátleri aprel ayında gúzetildi

Tovarlar hám xızmetler importınıń ózgeriw pátleri dinamikası
(ótken ayǵa salıstırǵanda, % te)

TOVAR HÁM
XIZMETLER
IMPOR TI
ÓZGERIW
PÁTLERI (2020-jil
yanvar-may
% te)



Sunday-aq, tovar hám xızmetler importı ózgeriw pátleriniń analizine tiykarlanıp, 2020- jıldıń may ayında import qılınǵan tovar hám xızmetler aprel ayına salıstırǵanda 156,5 % ke kemeygen

Qaraqalpaqstan Respublikasına tiykarǵı sherik mámleketlerden ámelge asırılǵan import kólemi

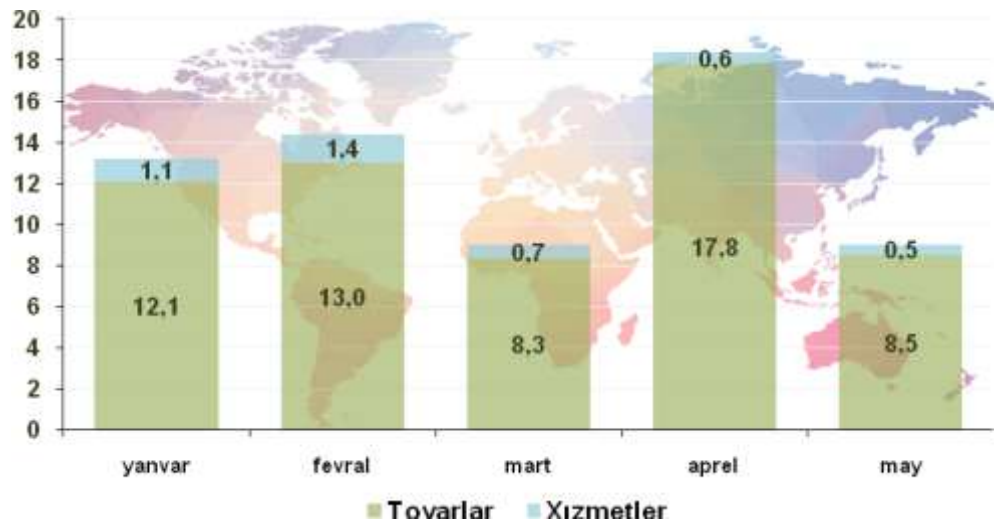
Mámleket atı	Mln. AQSh doll.		Úlesi, % te		Ornı	
	2019- jil yanvar-may	2020- jil yanvar-may	2019- jil yanvar-may	2020- jil yanvar-may	2019- jil yanvar-may	2020- jil yanvar-may
Rossiya	14,3	12,4	11,2	19,3	3	1
Korea Respublikası	16,5	12,2	12,9	19,1	2	2
Qıtay	38,5	12,1	29,9	18,9	1	3
Qazaqstan	7,1	6,8	5,5	10,7	4	4
Vyetnam	5,2	5,9	4,0	9,3	5	5

SIRTQI SAWDA
AYLANISI
TIYKARGI
SHERIK
MÁMLEKETLER
IMPORTI
(yanvar-may,
mln. AQSh
dolları)

QARAQALPAQSTAN RESPUBLIKASINIŃ SIRTQI SAWDA AYLANISI

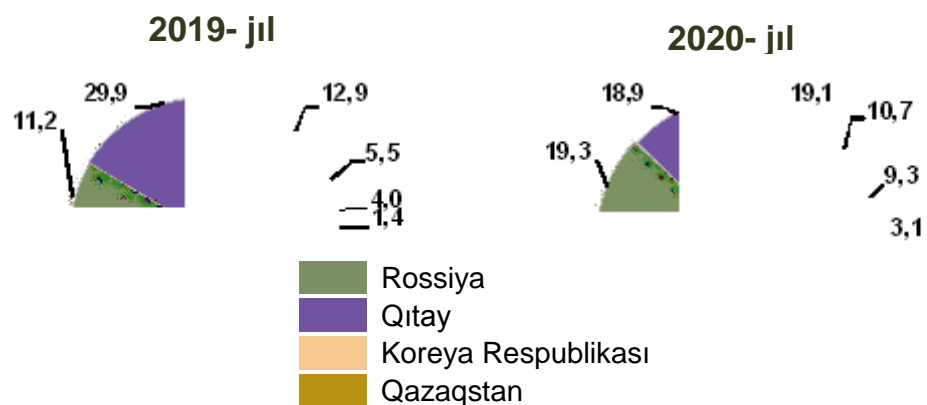
Importınıń dinamikası

(aylar kesiminde, mln. AQSh dollar)



Sonıń menen birge aytıp ótiw kerek, respublikaǵa import qılınǵan tovar hám xızmetler may ayında, aprel ayına salıstırǵanda 9,4 mln. AQSh dollarǵa kem import qılınǵan bolıp, sonnan tovarlar 9,3 mln. AQSh dollarǵa kem import qılınǵan, xızmetler bolsa 0,1 mln. AQSh dollarǵa kem import qılınǵan.

Respublika importında tiykargı sherik mámleketlerdiń úlesi, (% te) (yanvar-may)



TIYKARGI SHERIK
MÁMLEKETLER
IMPORTI
(yanvar-may,
úlesi, % te)

■ Vyetnam
■ Latviya

2020- jıldıń yanvar-may aylarında respublikaǵa 55 ten artıq shet mámleketlerden tovar hám xızmetler importı ámelge asırılǵan. Sonnan 6 eń úlken bolǵan Rossiya Federatsiyası, Koreya Respublikası, Qıtay Xalıq Respublikası, Qazaqstan, Vyetnam hám Latviya mámleketlerinen jámi import kólemi 51,5 mln. AQSh dollarǵa teń. Bul bolsa ulıwma import kóleminiń 80,3 % in quraydı. Joqarıda aytıp ótilgen, import quramında tiykarǵı úlesti mashina hám ásbap úskeneler, azıq-awqat ónimleri hámde ximiyalıq ónimler hám buyımlar tiykarınan qaysı mámleketlerden respublikamızǵa alıp kelinip atırılǵanlıǵın tómendegi sxemalardan kóriwimiz múmkin.

Mashina hám ásbap-úskeneler import qılınǵan mámleketler

MÁMLEKET ATÍ	QITAY	VYETNAM	ROSSIYA	KOREYA RESPUBLIKASI	SHVEYTSARIYA
Mıń AQSH doll.	7 286,5	5 824,1	2 932,0	935,4	771,4
2019- jıldıń usı dáwirine salıstırǵanda, % te	20,0	114,0	103,5	26,1	16,0 e.
Úlesi, % te	34,0	27,2	13,7	4,4	3,6

Azıq-awqat ónimleri import qılınǵan mámleketler

MÁMLEKET ATÍ	QAZAQSTAN	ROSSIYA	POLSHA	IRAN
--------------	-----------	---------	--------	------

Mıń AQSH doll.	6 521,6	2 142,6	481,1	51,9
2019- jıldıń usı dáwirine salıstırǵ anda, % te	118,5	133,9	-	-
Úlesi, % te	70,2	23,1	5,2	0,6

Ximiyalıq ónimler hám buyımlar import qılınǵan mámleketler

MÁMLEKET ATÍ	KOREYA RESPUBLIKASI	QITAY	KATAR	BELGIYA	IRAN
Mıń AQSH doll.	4 274,0	2 383,7	899,6	540,3	408,6
2019- jıldıń usı dáwirine salıstırǵ anda, % te	69,1	4,1 e.	156,8	114,2	60,7
Úlesi, % te	43,6	24,3	9,2	5,5	4,2

Mámleketimizde sırtqı ekonomikalıq baylanıslardı rawajlandırıw boyınsha ámelge asırılıp atırǵan keń qamırawlı reformalar hám dúnya mámleketleri menen alıp barılıp atırılǵan bekkem qátnasıqlar nátiyjesinde mámleketimizdiń eksport potentsialı artıp barmaqta.

Sonday-aq, húkimetimiz tárepinen bir qatar salıq, bajixana jeńillikleriniń jaratılıwı, islep shıǵarıwdı modernizatsiya qılıw hám básekege shıdamlı ónimlerdiń islep shıǵarılıwı milliy ónimlerimizdiń sırtqı bazarlarda bekkem orın iyelewi ushın imkánıyat jaratpaqta.



**Sirtqi ekonomikalıq baylanıslar
hám sawda statistikasi bólimi
Tel.: 61 224-92-06**