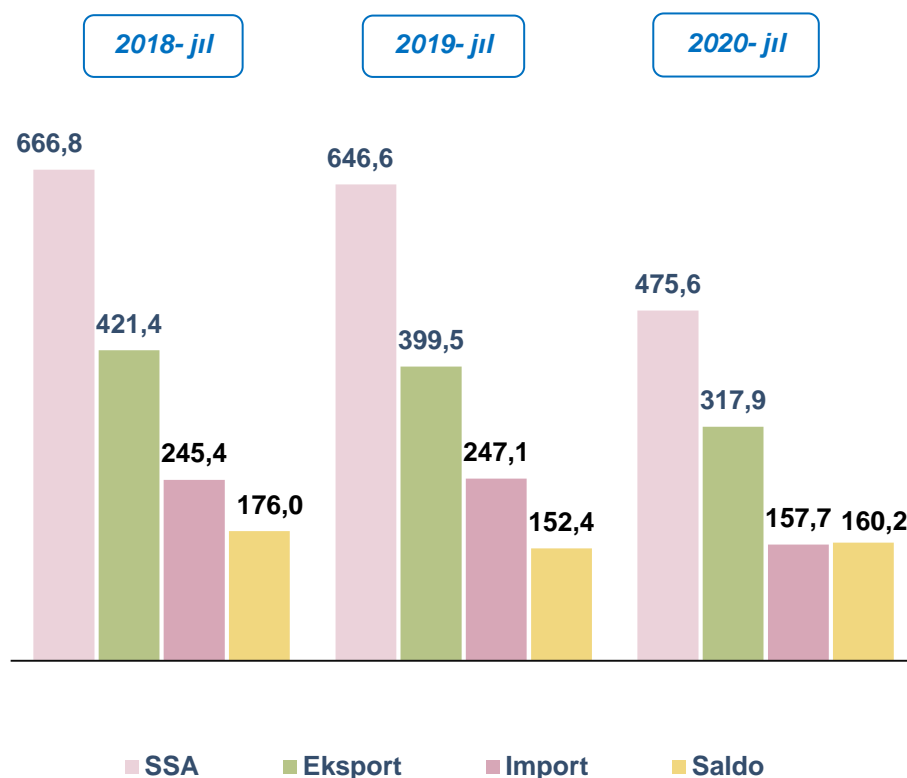


QARAQALPAQSTAN RESPUBLIKASINIŃ SIRTQI SAWDA AYLANISI (2020- jil yanvar-noyabr)

Mámlekettiń sirtqı ekonomikalıq baylanısı, sonıń ishinde sirtqı sawda tarawında ámelge asırılıp atırǵan reformalardıń aqırǵı nátiyjesi xalıqtıń turmıs dárejesine óz tásirin ótkizedi.

2020- jıldıń yanvar-noyabr ayları juwmaǵı menen respublikanıń sirtqı sawda aylanısı (tekstte SSA) 475,6 mln. AQSh dolların qurap, 2019- jıldıń usı dáwirine salıstırǵanda 171,0 mln. AQSh dollarına yaǵnıy 26,4 % ke kemeydi.

SIRTQI SAWDA
AYLANISI HÁM
BALANSI
(yanvar-
noyabr, mln.
AQSh dollari)



Maǵlıwmat ushın: Ózbekstan Respublikasınıń tovarlar sirtqı sawdası statistika kórsetkishlerin qalıplestiriwde, Sirtqı ekonomikalıq iskerlik Tovar nomenklaturası (keyingi orınlarda SEI TN) menen birgelikte, Birlesken Milletler Shólkeminiń Xalıqaralıq standartlasqan sawda klassifikatorı (keyingi orınlarda – XSSK) isletiledi. Bul óz náwbetinde analitikalıq maqsetlerde eksport hám import qılınatuǵın tovarlardı 10 úlken bólimge gruppalam ushın imkan beredi. Tovarlardı XSSK boyınsha kodlastırw, SEI TN hám XSSK ortasında ótiw gıltleri járdeminde ámelge asınladı.



SSAda eksport kólemi 317,9 mln. AQSh dollarına (20,4 % ke kemeydi) hám import kólemi 157,7 mln. AQSh dollarına (36,2 % ke kemeydi) jetti. Sırtqı sawda aylanısı saldósı 160,2 mln. AQSh dollardı quradı.

QARAQAL-
PAQSTAN
RESPUBLIKASI
MENEN SIRTQI
SAWDA
AYLANISI EŇ
JOQARI ÚLESKE
IYE BOLƒAN
MÁMLEKETLER
(2020- jil
yanvar-noyabr,
mln. AQSh
dolları)

Top-10 mámleketler	SSA	Eksport	Import	Úlesi, % te
Qıtay Xalıq Respublikası	137,1	104,1	33,0	28,8
Rossiya Federaciyası	96,9	59,6	37,3	20,4
Túrkiya	59,6	57,3	2,3	12,5
Qazaqstan	49,4	32,9	16,5	10,4
Koreya Respublikası	30,7	6,3	24,4	6,5
Latviya	23,7	19,3	4,4	5,0
Ukraina	9,7	8,6	1,1	2,0
Vyetnam	9,1	0,1	9,0	1,9
Tájikstan	5,7	5,7	-	1,2
Qırǵız Respublikası	4,2	2,3	1,9	0,9

Sońǵı jıllarda húkimetimiz tárepinen sanaat dúzilmesin diversifikaciya qılıwda, eksporttı qollap-quwatlaw, import ornın basıwshı tovar hám ónimlerdi islep shıǵarıwdıń jánede asırılıwı nátiyjesinde, eksport quramında sezilerli ózgeriske erisildi.

Qaraqalpaqstan Respublikası, jáhannıń 62 mámleketi menen sawda baylanısların ámelge asırıp kelmekte. SSAnıń salmaqlı úlesi Qıtay Xalıq Respublikasında (28,8 %), Rossiya Federaciyasında (20,4 %), Túrkiyada (12,5 %), Qazaqstanda (10,4 %), Koreya Respublikasında (6,5 %) hám Latviyada (5,0 %) gúzetilgen.



Sunday-aq, qońsı mámketler menen óz-ara baylanıslardı bekkemlew, mámketlerdiń social-ekonomikalıq, sawda-sanaat hámde mádeniy salalardaǵı baylanısların rawajlandırıw boyınsha úlken isler ámelge asırılıp atırılǵanlıǵın kóriw múmkin.

Sonnan, qońsı mámketler menen SSAda sońǵı jıllarda úlken ózgerisler gúzetilip atır. Mısal ushın, sońǵı úsh jılda Tájikstan, Qırǵız Respublikası, Túrkmestan hám Awǵanstan menen sırtqı sawda aylanısınıń óskenligi gúzetilmekte.

Basqa mámketler (qońsı mámketlerden tısqarı) menen bolsa, SSAda eń joqarı úles Qıtay, Rossiya, Túrkiya, Koreya Respublikası hám Latviya mámketleri úlesine tuwra kelgen.

Sırtqı ekonomikalıq iskerlik boyınsha 20 iri sherik-mámketler arasınan 12 mámkette unamlı sırtqı sawda balansı gúzetilgen, sonnan, Qıtay Xalıq Respublikası (71,1 mln. AQSh dolları), Túrkiya (55,0 mln. AQSh dolları), Rossiya Federaciyası (22,3 mln. AQSh dolları), Qazaqstan (16,4 mln. AQSh dolları), Latviya (14,9 mln. AQSh dolları), Ukraina (7,5 mln. AQSh dolları), Tájikstan (5,7 mln. AQSh dolları), Awǵanstan (3,4 mln. AQSh dolları), Irak (3,4 mln. AQSh dolları), Bangladesh (3,0 mln. AQSh dolları), Pakistan (2,8 mln. AQSh dolları) hám Qırǵız Respublikası (0,4 mln. AQSh dolları) usılar qatarınan. Qalǵan 8 mámket penen passiv sırtqı sawda balansı saqlanıp qalmaqta.



QARAQAL-
PAQSTAN
RESPUBLIKASI-
NIŇ IRI SHERIK
MÁMLEKETLER
MENEN SIRTQI
SAWDA
AYLANISI
DINAMIKASI
(yanvar-
noyabr,
mln. AQSh
dolları)

Mámleketler	2018- jil	2019- jil	2020- jil
Qıtay Xalıq Respublikası	150,7	160,4	137,1
Eksport	100,7	97,7	104,1
Import	50,0	62,7	33,0
Saldo	50,7	35,0	71,1
Rossiya Federaciyası	175,6	166,9	96,9
Eksport	124,0	133,4	59,6
Import	51,6	33,5	37,3
Saldo	72,4	99,9	22,3
Túrkiya	105,7	76,3	59,6
Eksport	90,2	56,8	57,3
Import	15,5	19,5	2,3
Saldo	74,7	37,3	55,0
Qazaqstan	63,7	69,5	49,4
Eksport	51,6	56,1	32,9
Import	12,1	13,4	16,5
Saldo	39,5	42,7	16,4
Koreya Respublikası	42,8	59,0	30,7
Eksport	7,9	18,0	6,3
Import	34,9	41,0	24,4
Saldo	-27,0	-23,0	-18,1
Latviya	28,4	22,9	23,7
Eksport	23,3	16,8	19,3
Import	5,1	6,1	4,4
Saldo	18,2	10,7	14,9
Ukraina	21,5	5,3	9,7
Eksport	3,2	2,1	8,6
Import	18,3	3,2	1,1
Saldo	-15,1	-1,1	7,5



QARAQAL-
PAQSTAN
RESPUBLIKASI-
NIŇ IRI SHERIK
MÁMLEKETLER
MENEN SIRTQI
SAWDA
AYLANISI
DINAMIKASI
(yanvar-
noyabr,
mln. AQSh
dolları)

Mámleketler	2018- jil	2019- jil	2020- jil
Vyetnam	6,8	14,8	9,1
Eksport	1,0	0,1	0,1
Import	5,8	14,7	9,0
Saldo	-4,8	-14,6	-8,9
Tájikstan	1,9	2,7	5,7
Eksport	1,7	2,7	5,7
Import	0,2	-	-
Saldo	1,5	2,7	5,7
Qırǵız Respublikası	3,9	4,6	4,2
Eksport	3,8	3,0	2,3
Import	0,1	1,6	1,9
Saldo	3,7	1,4	0,4
Irak	3,7	2,8	3,4
Eksport	3,7	2,8	3,4
Import	-	-	-
Saldo	3,7	2,8	3,4
Awǵanstan	1,1	0,6	3,4
Eksport	1,1	0,6	3,4
Import	-	-	-
Saldo	1,1	0,6	3,4
Túrkménstan	1,9	4,0	3,2
Eksport	0,3	0,5	0,6
Import	1,6	3,5	2,6
Saldo	-1,3	-3,0	-2,0
Bangladesh	0,6	-	3,0
Eksport	0,6	-	3,0
Import	-	-	-
Saldo	0,6	-	3,0

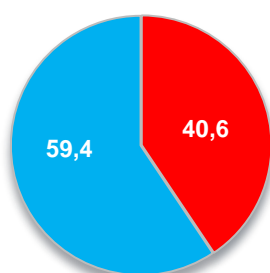
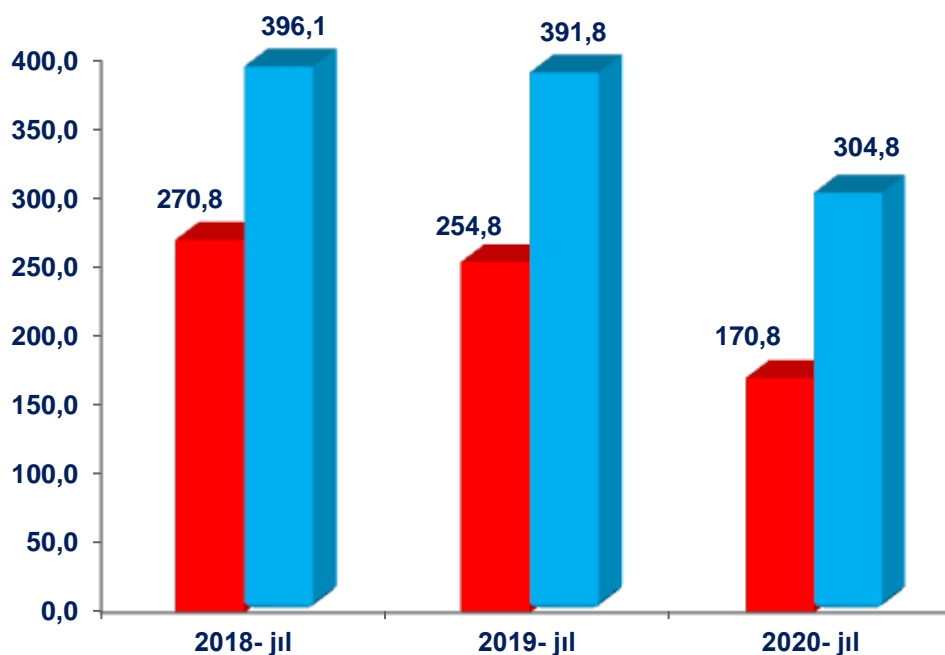


QARAQAL-
PAQSTAN
RESPUBLIKASI-
NIŇ IRI SHERIK
MÁMLEKETLER
MENEN SIRTQI
SAWDA
AYLANISI
DINAMIKASI
(yanvar-
noyabr,
mln. AQSh
dolları)

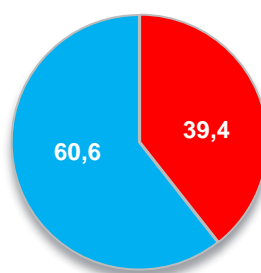
Mámleketler	2018- jil	2019- jil	2020- jil
Pakistan	0,7	-	2,8
Eksport	0,7	-	2,8
Import	-	-	-
Saldo	0,7	-	2,8
Iran	3,0	5,1	2,6
Eksport	0,3	0,2	-
Import	2,7	4,9	2,6
Saldo	-2,4	-4,7	-2,6
Chexiya Respublikası	1,2	1,0	2,4
Eksport	0,1	-	-
Import	1,1	1,0	2,4
Saldo	-1,0	-1,0	-2,4
Ruminiya	2,4	2,2	2,2
Eksport	-	-	-
Import	2,4	2,2	2,2
Saldo	-2,4	-2,2	-2,2
Polsha	0,6	2,4	2,1
Eksport	0,1	0,2	0,2
Import	0,5	2,2	1,9
Saldo	-0,4	-2,0	-1,7
Germaniya	11,1	4,3	2,0
Eksport	0,5	0,7	0,4
Import	10,6	3,6	1,6
Saldo	-10,1	-2,9	-1,2

Respublikamızda sırtqı sawdanı qollap-quwatlaw hámde ҒMDA mámleketleri menen usı saladaǵı sheriklikti jánede bekkemlew boyınsha alıp barılıp atırılǵan is-ilájlar nátiyjesinde, 2020- jıldıń yanvar-noyabr aylarında, sırtqı sawda aylanısında ҒMDA mámleketleriniń úlesi 35,9 % ti qurap, sırtqı sawda aylanısı 170,8 mln. AQSh dolların quradı.

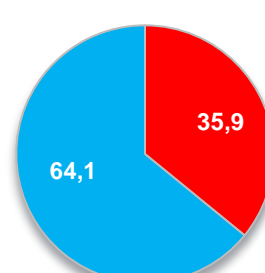
QARAQAL-
PAQSTAN
RESPUBLIKASI -
NIŃ SIRTQI
SAWDA AYLA-
NISINDA ҒMDA
MÁMLEKETLERI
HÁM BASQA
MÁMLEKET-
LERDIŃ
KÓLEMLERI
DINAMIKASI
(yanvar-
noyabr,
mln. AQSh
dolları,
úlesi, % te)



2018- jil



2019- jil



2020- jil



ҒMDA mámleketleri



Basqa mámleketler

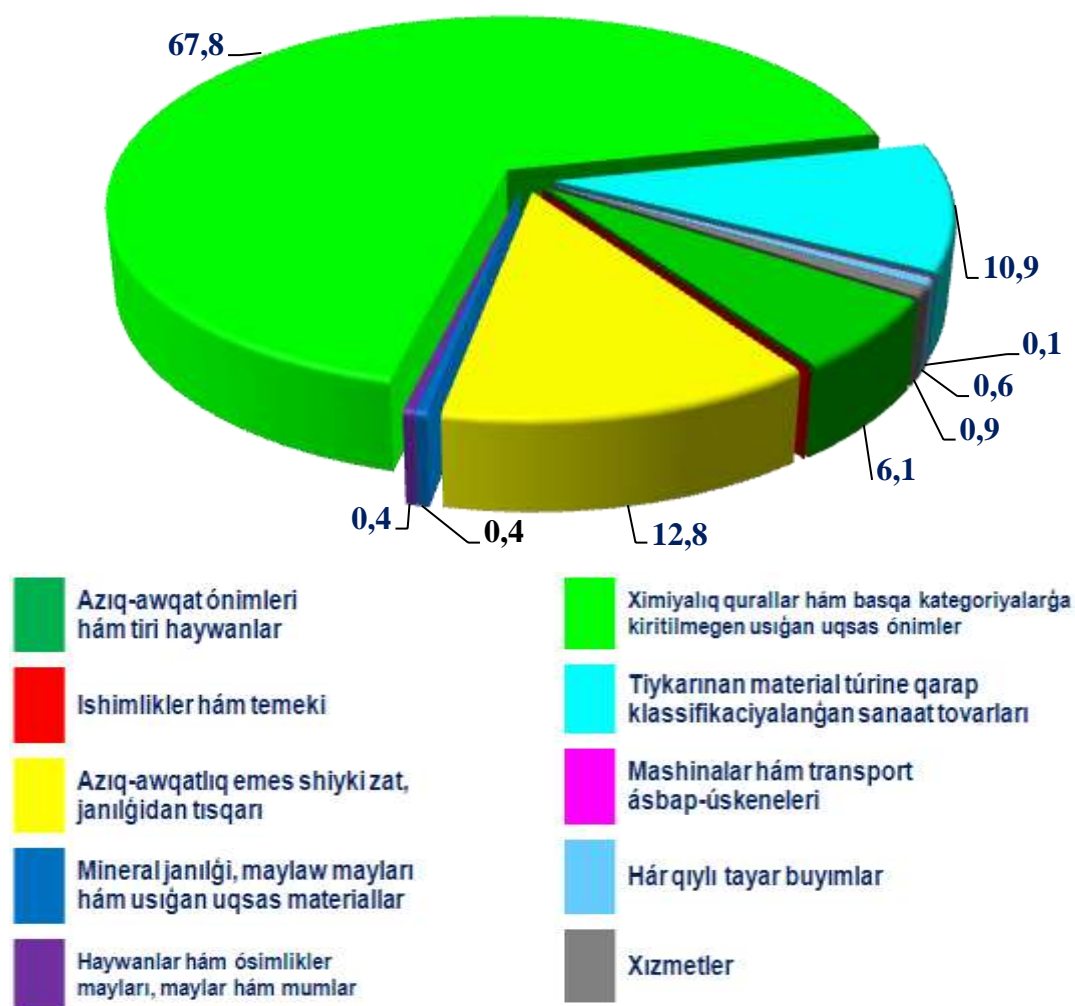
Basqa sırt el mámleketleriniń SSAsı 2020- jıldıń yanvar-noyabr aylarında 2019- jıldıń usı dáwirine salıstırǵanda kemeydi (22,2 % ke) hám jámi SSAdaǵı úlesi 64,1 % ti quradı.

QARAQALPAQSTAN RESPUBLIKASINIŃ EKSPORTI (2020- jil yanvar-noyabr)

Usı jıldıń yanvar-noyabr aylarında mámleketiń eksportyorları sanı 195 ti qurap, olar tárepinen 308,1 mln. AQSh dolları (qımbat bahalı metallar eksportınan tısqarı) kólemindegi (2019- jıldıń mas dáwirine salıstırǵanda 18,1 % ke kemeydi) tovar hám xızmetler eksport qılınıwı támiynlendi.

Eksport quramında tovarlar úlesi 99,1 % ti qurap, olar tiykarınan ximiyalıq qurallar hám basqa kategoriyalarǵa kiritilmegen usıǵan uqsas ónimler (67,8 %), azıq-awqatlıq emes shiyki zat, janılıǵıdan tısqarı (12,5 %), tiykarınan material túrine qarap klassifikaciyalanǵan sanaat tovarları (10,9 %) hám azıq-awqat ónimleri hám tiri haywanlar (6,1 %) úlesine tuwra kelmekte.

EKSPORT
QURAMI
(2020- jil
yanvar-
noyabr,
úlesi, % te)



ĞMDA
HÁM BASQA
MÁMLEKET-
LERGE
EKSPORT
QURAMI
(2020- jil
yanvar-
noyabr)

XSSK qurami	Mıń AQSh dollari			Ulıwma kólemge salıstırǵanda, % te		
	Jámi	ĞMDA mámleketleri	Basqa mámleketler	Jámi	ĞMDA mámleketleri	Basqa mámleketler
Jámi eksport	317 888,0	110 265,6	207 622,4	100	100	100
sonıń ishinde:						
Azıq-awqat ónimleri hám tiri haywanlar	19 274,4	9 486,0	9 788,4	6,1	8,6	4,7
Ishimlikler hám temeki	35,6	35,6	-	-	-	-
Azıq-awqatlıq emes shiyki zat, janılıǵıdan tısqari	40 714,5	2 294,6	38 419,9	12,8	2,1	18,5
Mineral janılıǵı, maylaw mayları hám usıǵan uqsas materiallar	1 362,6	249,7	1 112,9	0,4	0,2	0,5
Haywanlar hám ósimlikler mayları, maylar hám mumlar	1 336,0	499,7	836,3	0,4	0,5	0,4
Ximiyalıq qurallar hám basqa kategoriyalarǵa kiritilmegen usıǵan uqsas ónimler	215 468,4	88 887,9	126 580,5	67,8	80,6	61,0
Tiykarınan material túrine qarap klassifikaciyanıń sanat tovarları	34 788,9	7 430,6	27 358,3	10,9	6,7	13,2
Mashinalar hám transport ásbap-úskenederi	153,2	3,0	150,2	0,1	-	0,1
Hár qıylı tayar buyımlar	1 801,1	171,9	1 629,2	0,6	0,2	0,8
Xızmetler	2 953,4	1 206,6	1 746,8	0,9	1,1	0,8



ĞMDA mámleketleri hám basqa mámleketlerge eksporttıń baǵdarı boyınsha parqlanıwlar barlıǵı gúzetilmekte. Sonnan, ĞMDA mámleketlerine eksporttıń tiykarǵı bólimi ximiyalıq qurallar hám basqa kategoriyalarǵa kiritilmegen usıǵan uqsas ónimler úlesine tuwra kelmekte, keyingi orınlarda eksport kólemi boyınsha azıq-awqat ónimleri hám tiri haywanlar hám tiykarınan material túrine qarap klassifikaciyalanǵan sanaat tovarlarına tuwra kelmekte.

ĞMDA
HÁM BASQA
SIRT EL
MÁMLEKET-
LERINE TOVAR
HÁM XIZMETLER
EKSPORTINIŃ
ÓZGERIW
PÁTLERI
(2020- jil
yanvar-
noyabr)

XSSK quramı	2019- jıldıń yanvar-noyabr aylarına salıstırǵanda, % te		
	Jámi	ĞMDA mámleketleri	Basqa mámleketler
Jámi	79,6	55,4	103,5
sonıń ishinde:			
Azıq-awqat ónimleri hám tiri haywanlar	118,4	96,8	151,2
Ishimlikler hám temeki	48,9	48,9	-
Azıq-awqatlıq emes shiyki zat, janılıǵıdan tısqarı	117,1	2,6 e.	113,4
Mineral janılıǵı, maylaw mayları hám usıǵan uqsas materiallar	50,7	27,1	63,0
Haywanlar hám ósimlikler mayları, maylar hám mumlar	2,5 e.	95,3	-
Ximiyalıq qurallar hám basqa kategoriyalarǵa kiritilmegen usıǵan uqsas ónimler	70,4	49,8	99,3
Tiykarınan material túrine qarap klassifikaciyalanǵan sanaat tovarları	106,5	119,5	103,4
Mashinalar hám transport ásbap-úskenederi	3,6	0,5	4,1
Hár qıylı tayar buyımlar	66,5 e.	9,2 e.	191,7 e.
Xızmetler	125,0	76,4	2,2 e.



2020- jıldıń yanvar-noyabr aylarında eksport qılınǵan tovarlar hám xızmetler quramınıń analizi sonı kórsetpekte, tovarlar hám xızmetler quramında sezilerli ózgerisler bolmadı, biraq sonı aytıw kerek, 2019- jıldıń yanvar-noyabr aylarına salıstırǵanda, ishımlıkler hám temeki, mineral janılıǵı, maylaw mayları hám usıǵan uqsas materiallar, ximiyalıq qurallar hám basqa kategoriyalarǵa kiritilmegen usıǵan uqsas ónimler hámde mashinalar hám transport ásbap-úskenelerinen tısqarı barlıq tovar gruppalarında ósim gúzetildi.

**EKSPORT
QURAMI
DINAMIKASI
(yanvar-
noyabr,
úlesi, % te)**

XSSK quramı	2018- jil	2019- jil	2020- jil
Jámi	100	100	100
sonıń ishinde:			
Azıq-awqat ónimleri hám tiri haywanlar	3,2	4,1	6,1
Ishımlıkler hám temeki	-	-	-
Azıq-awqatlıq emes shiyki zat, janılıǵıdan tısqarı	4,3	8,7	12,8
Mineral janılıǵı, maylaw mayları hám usıǵan uqsas materiallar	2,0	0,7	0,4
Haywanlar hám ósimlikler mayları, maylar hám mumlar	-	0,1	0,4
Ximiyalıq qurallar hám basqa kategoriyalarǵa kiritilmegen usıǵan uqsas ónimler	86,8	76,5	67,8
Tiykarınan material túrine qarap klassifikaciyanıń sanata tovarları	3,2	8,2	10,9
Mashinalar hám transport ásbap-úskeneleri	-	1,1	0,1
Hár qıylı tayar buyımlar	-	-	0,6
Xızmetler	0,5	0,6	0,9



XSSK BÓLIMI
BOYINSHA
AYIRIM
ÓNIMLERDİŇ
EKSPORTI
QURAMI
(2020- jil
yanvar-
noyabr)

XSSK bólimi atı	Miń AQSh dollari	2019-jıldıń mas dawirine salıstırǵanda, % te
Azıq-awqat ónimleri hám tiri haywanlar		
Palız hám miyweler	16 925,2	105,5
Dánli eginler hám olardan tayarlanǵan ónimler	2 301,1	11,7 e.
Kofe, shay, kakao, ziravarlar hám olardan tayarlanǵan ónimler	19,7	-
Sheker, shekerden tayarlanǵan ónimler hám bal	26,0	-
Hár qıylı azıq-awqat ónimleri hám preparatlar	2,4	-
Ishimlikler hám temeki		
Ishimlikler	35,6	48,9
Azıq-awqatlıq emes shiyki zat, janılǵıdan tısqarı		
Haywanlar hám ósimliklerden kelip shıqqan shiyki zat materialları	30 394,8	150,8
Toqımashılıq talaları hám olardıń shıǵındıları	7 098,9	141,8
May alınatuǵın tuqımlar hám miyweler	145,7	3,7 e.
Tóginler ushın shiyki zat hám mineral shiyki zat (kómir, neft hám qımbat bahalı taslardan tısqarı)	3 075,1	32,1
Mineral janılǵı, maylaw mayları hám usıǵan uqsas materiallar		
Neft hám neft ónimleri hám usıǵan uqsas materiallar	1 362,6	52,4
Haywanlar hám ósimlikler mayları, maylar hám muımlar		
Ósimlik mayları (qam, tazalanǵan yaki frakciyalanǵan)	1 336,0	2,5 e.
Ximiyalıq qurallar hám basqa kategoriyalarǵa kiritilmegen usıǵan uqsas ónimler		
Birlemshi formada bolmaǵan plastmassalar	2,5	-
Birlemshi formadaǵı plastmassalar	215 355,1	70,4

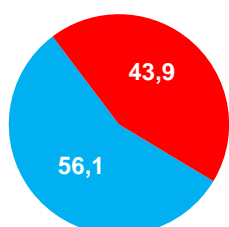
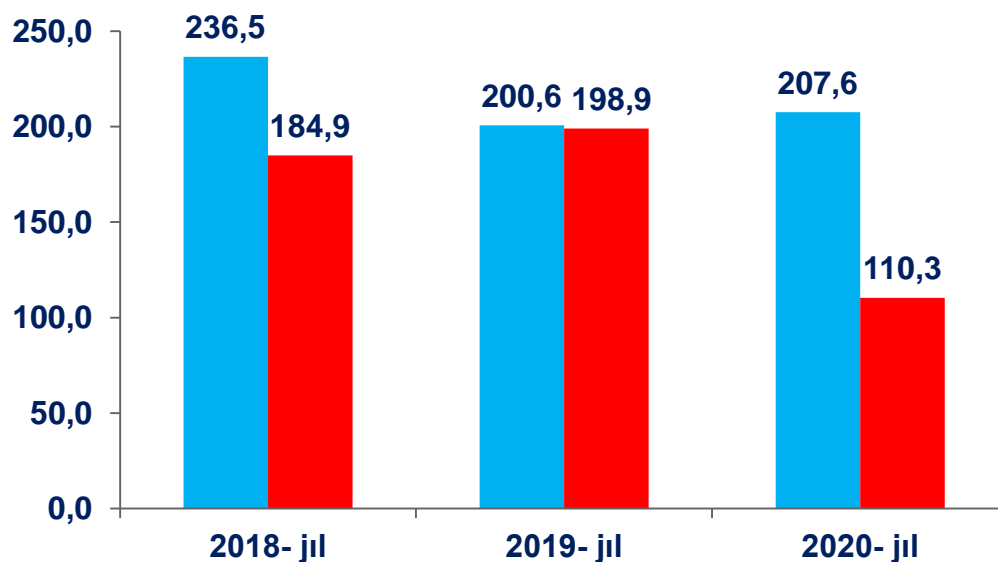


XSSK BÓLIMI
BOYINSHA
AYIRIM
ÓNIMLERDÍŃ
EKSPORTI
QURAMI
(2020- jil
yanvar-
noyabr)

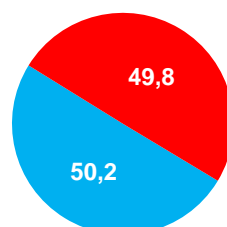
Organikalıq emes ximiyalıq zatlar	12,9	-
Efir mayları, rezinoidlar hám parfyumeriyalıq zatlar; xájetxana preparatları, polirovkalaw hám juwıw quralları	97,9	80,1
Tiykarınan material túrine qarap klassifikaciyalangan sanaat tovarları		
Toqımashılıq iyirilgen jibi, gezlemeler, tayar buyımlar hám usıǵan uqsas ónimler	30 673,5	130,8
Metallardan tayarlangan buyımlar	6,7	5,9 e.
Ruda bolmaǵan qazılmalardan tayarlangan ónimler	3 885,0	62,8
Probka hám terekten tayarlangan buyımlar (mebelden tisqari)	220,0	7,3
Teri, teriden tayarlangan buyımlar	3,8	125,7
Mashinalar hám transport ásbap-úskeneleri		
Avtomobiller	2,0	0,2
Elektr mashinaları, apparatlar, ásbaplar hám olardıń elektr bólekleri	6,5	46,4
Sanaat ushin arnawlı bolmaǵan mashinalar hám olardıń detalları	128,0	5,0
Energiya generatorı mashinaları hám ásbap-úskeneler	13,6	5,0 e.
Anıq tarawlar ushin arnawlı móljellengen mashinalar	3,0	0,4
Hár qıylı tayar buyımlar		
Arnawlı, ilimiy hám qadaǵalaw ásbapları hám apparatları	1 677,1	224,9 e.
Hár qıylı tayar buyımlar	45,5	2,4 e.
Kiyim-kenshekler hám kiyim-kenshek buyımları	78,5	-
Xızmetler		
Finanslıq xızmetler	621,4	69,6
Transport xızmetleri	971,1	149,2
Saparlar (turizm)	264,8	33,5
Basqa is boyınsha xızmetler	10,9	36,6
Qurılıs xızmetleri	1 085,1	-

ЃMDA HÁM BASQA MÁMLEKETLERGE TOVAR HÁM XIZMETLER EKSPORTI KÓLEMLERI DINAMIKASI
(yanvar-noyabr, mln. AQSh dollari, úlesi, % te)

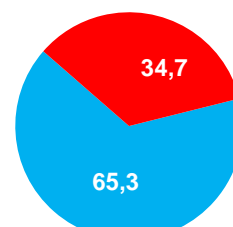
Sońǵı úsh jilda ĞMDA mámleketlerine eksport kólemi kemeydi hám olardıń jámi eksporttaǵı úlesi 2019- jıldıń yanvar-noyabrindegi 49,8 % ten 2020- jıldıń yanvar-noyabrinde 34,7 % ti quradı. Mas ráwishte basqa mámleketlerdiń jámi eksporttaǵı úlesi 65,3 % ti quradı.



2018- jil



2019- jil



2020- jil



ЃMDA mámleketleri



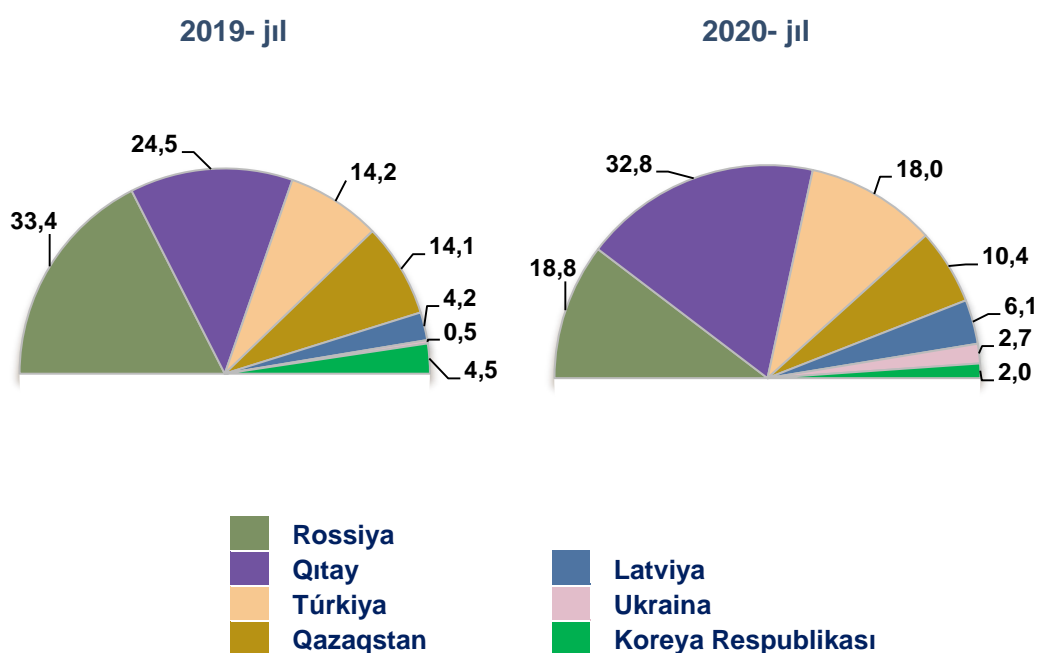
Basqa mámleketler

2020- jıldıń yanvar-noyabr ayları juwmaǵında tovar hám xızmetler eksporti boyınsha tiykarǵı sherik mámleketler quramında Qıtay Xalıq Respublikası (32,8 %), Rossiya Federaciyası (18,8 %), Túrkiya (18,0 %), Qazaqstan (10,4 %), Latviya (6,1 %), Ukraina (2,7 %) hám Koreya Respublikası (2,0 %) mámleketleri saqlanıp qalmaqta hámde olardıń jámi eksporttaǵı úlesi 90,8 procentti quramaqta.

**QARAQAL-
PAQSTAN
RESPUBLIKASI
EKSPORTINDA
TIYKARĞI
SHERIK
MÁMLEKETLER-
DIŇ ÚLESİ
(yanvar-
noyabr,
úlesi, % te)**

Tovarlár hám xızmetler eksportı boyınsha jeti tiykarǵı sherik mámleketlerden jetekshi bolǵan Rossiya Federaciyasınıń bir orınǵa túsiwi esabınan, Qıtay Xalıq Respublikası eksporttaǵı úlesi boyınsha jetekshilikti aldı.

Sherik mámleketlerdiń tovarlar hám xızmetler eksportı boyınsha geografıyası 2019- jıldıń mas dáwirine salıstırǵanda 53 mámleketten 50 mámleketke kemeydi.



**QARAQAL-
PAQSTAN
RESPUBLIKASI -
NIŇ TIYKARĞI
SHERIK
MÁMLEKETLER-
GE ÁMELGE
ASIRǴAN
EKSPORTI
KÓLEMI HÁM
ÓZGERIW
PÁTLERİ
(2020- jil
yanvar-noyabr,
mln. AQSh.
dolları)**

Tiykarǵı sherik mámleketler	Eksport	Ózgeriw pátleri, % te
Qıtay Xalıq Respublikası	104,2	106,6
Rossiya Federaciyası	59,6	44,7
Túrkiya	57,3	100,9
Qazaqstan	32,9	58,6
Latviya	19,3	115,2
Ukraina	8,6	4,1 e.
Koreya Respublikası	6,3	35,2



QARAQALPAQSTAN RESPUBLIKASI STATISTIKA BASQARMASI



QARAQAL- PAQSTAN RESPUBLIKASI - NIŇ TIYKARĜI SHERIK MÁMLEKETLER- GE ÁMELGE ASIRĜAN EKSPORTI KÓLEMI HÁM ÓZGERIW PÁTLERI (yanvar- noyabr)

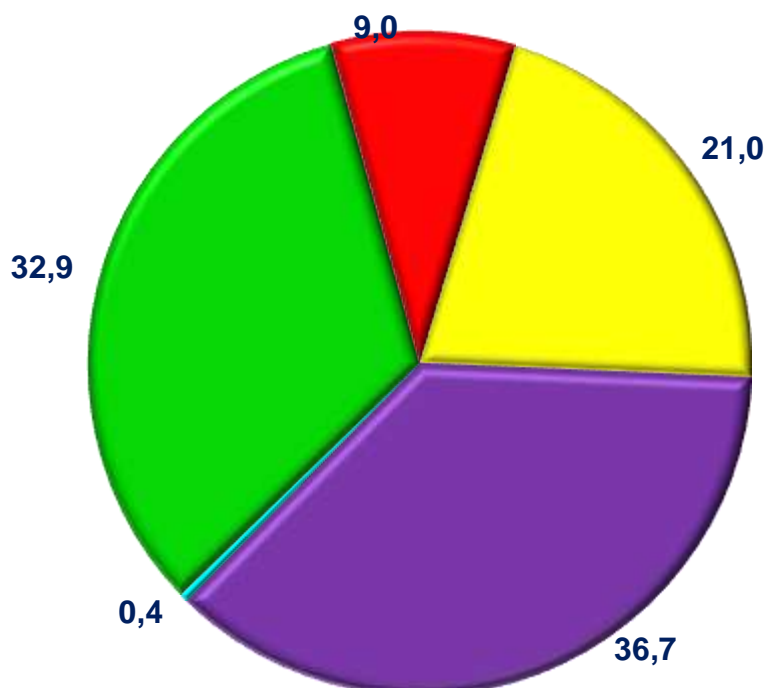
Mámleket atı	Mıń AQSH dollari		Ózgeriw pátleri, % te		Ornı	
	2019- j.	2020- j.	2019- j.	2020- j.	2019- j.	2020- j.
Qıtay Xalıq Respublikası	97 735,5	104 159,4	97,0	106,6	2	1
Rossiya Federaciyası	133 315,9	59 619,1	107,5	44,7	1	2
Túrkiya	56 802,0	57 297,9	63,0	100,9	3	3
Qazaqstan	56 134,0	32 906,7	108,8	58,6	4	4
Latviya	16 746,6	19 299,4	72,0	115,2	6	5
Ukraina	2 114,1	8 587,8	65,7	4,1 e.	10	6
Koreya Respublikası	17 971,1	6 319,3	2,3 e.	35,2	5	7
Tájikstan	2 657,2	5 667,2	164,7	2,1 e.	9	8
Irak	2 805,7	3 400,3	75,2	121,2	8	9
Awğanstan	618,8	3 389,7	57,6	5,5 e.	18	10
Bangladesh	-	3 022,7	-	-	-	11
Pakistan	8,4	2 818,2	1,3	336,0 e.	34	12
Qırǵız Respublikası	2 998,5	2 291,2	78,8	76,4	7	13
Gruziya	448,8	1 349,4	11,5 e.	3,0 e.	21	14
Singapur	1 240,6	1 104,0	-	89,0	12	15
Estoniya	1 255,7	1 072,6	35,6	85,4	11	16
AQSh	4,2	633,0	50,5	151,1 e.	35	17
Türkmenstan	451,6	582,8	151,5	129,1	20	18
Franciya	70,6	550,9	158,6	7,8 e.	31	19
Germaniya	731,3	427,5	141,6	58,5	15	20

Usı mámleketlerge eksport qılınıp atırılǵan tovarlar quramına tiykarınan ximiyalıq qurallar hám basqa kategoriyalarǵa kiritilmegen usıǵan uqsas ónimler, azıq-awqatlıq emes shiyki zat, janılıǵıdan tısqarı hámde tiykarınan material túrine qarap klassifikaciyalanǵan sanaat tovarları kiredi.



**QARAQAL-
PAQSTQN
RESPUBLIKASI -
NIŃ AYIRIM
MÁMLEKETLER
MENEN
EKSPORT
QURAMI
(yanvar-
noyabr, miń
AQSh. dollari)**

XSSK qurami	QXR		Rossiya Federaciyası		Túrkiya		Qazaqstan	
	2019- j.	2020- j.	2019- j.	2020- j.	2019- j.	2020- j.	2019- j.	2020- j.
Jámi eksport	97 735,5	104 159,4	133 315,9	59 619,1	56 802,0	57 297,9	56 134,0	32 906,7
sonıń ishinde:								
Azıq-awqat ónimleri hám tiri haywanlar	1 375,2	1 660,3	1 632,2	777,8	214,5	552,4	7 555,3	8 504,3
Ishimlikler hám temeki	-	-	21,4	-	-	-	51,4	35,6
Azıq-awqatlıq emes shiyki zat, janılıǵıdan tısqarı	18 784,8	28 033,8	590,8	2 121,0	3 580,5	1 171,6	24,9	35,5
Mineral janılıǵı, maylaw mayları hám usıǵan uqsas materiallar	-	-	138,2	-	-	-	-	-
Haywanlar hám ósimlikler mayları, maylar hám mumlar	-	-	-	-	-	-	-	-
Ximiyalıq qurallar hám basqa kategoriyalarga kiritilmegen usıǵan uqsas ónimler	63 790,5	58 885,6	124 064,7	49 037,9	46 375,5	48 848,5	48 073,9	23 995,9
Tiykarınan material túrine qarap klassifikaciyanıńan sanata tovarları	13 781,1	13 983,9	6 018,0	6 972,3	3 030,2	6 723,4	15,0	5,4
Mashinalar hám transport ásbap-úskenederi	-	-	15,4	-	3 599,2	-	-	3,0
Hár qıylı tayar buyımlar	-	1 593,4	-	-	1,1	-	17,7	45,5
Xızmetler	3,9	2,4	835,2	710,1	1,0	2,0	395,8	281,5

XIZMETLER
EKSPORTI
QURAMI
(2020- jil
yanvar-noyabr,
úlesi, % te) Transport xizmetleri Saparlár (turizm) Finanslıq xizmetler Qurılıs xizmetleri Basqa xizmetler

Xızmetler eksporti kólemi 3,0 mln. AQSh dolların yaki jámi eksport kóleminiń 0,9 % in qurap, 2019- jıldıń mas dáwirine salıstırǵanda 25,0 % ke óskenligi gúzetildi. Xızmetler eksporti quramınıń tiykarǵı úlesi qurılıs (36,7 %) hám transport (32,9 %) xızmetleri úlesine tuwra kelgen. Usınıń menen birge saparlár (turizm) (9,0 %), finanslıq xızmetler (21,0 %) hám basqa xızmetler ulıwma kólemde 0,4 % ti quraǵan.

MIYWE
HÁM PALIZ
ÓNIMLERI
EKSPORTI

Azıq-awqat ónimleriniń tiykarǵı bólegi bolǵan 9,8 mln. dollar kólemindegi 37,4 mırn tonnadan zıyat miywe hám palız ónimleri eksport qılınǵan. Bunda 2019- jıldıń mas dáwirine salıstırǵanda 0,2 mln. AQSh dollarǵa páseyiw gúzetilip, 1,7 % ke kemeydi. Miywe hám palız ónimleriniń eksport quramına qaralsa, 4,8 mln. AQSh dollarına teń 24,5 mırn tonna palız ónimleri, sonday-aq, 2,6 mln. AQSh dolları kólemindegi 5,1 mırn tonna miyweler eksport qıldı.

Húkimet tárepinen awıl xojalıǵı hám baǵshılıqtı rawajlandırıwǵa úlken itibar qaratılıp atırılǵanlıǵı sebepli, eksport qılınıp atırılǵan miywe hám palız ónimleriniń úlesi 3,1 % ti quradı.

MIYWE
HÁM PALIZ
ÓNIMLERI
EKSPORTI
(2020- jil
yanvar-
noyabr)

Miywe hám palız ónimleriniń tiykarǵı eksport bazarları Qazaqstan (84,2 %), Rossiya Federaciyası (7,9 %), Qıtay (4,3 %), Qırǵız Respublikası (0,8 %), Irak (0,7 %) hám Franciya (0,6 %) mámleketleri úlesine tuwra kelgen.



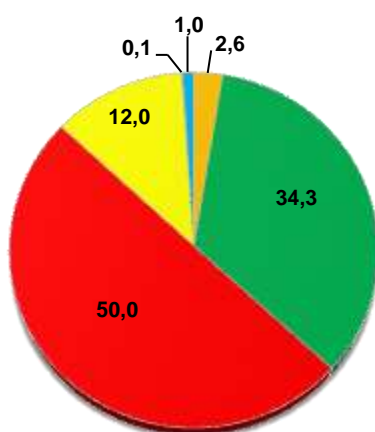
MIYWE
HÁM PALIZ
ÓNIMLERI
EKSPORTI
GEOGRAFI-
YASI (yanvar-
noyabr)

Mámleket atı	2019- jil			2020- jil		
	Tonna	Mıń AQSh doll.	Úlesi*, % te	Tonna	Mıń AQSh doll.	Úlesi*, % te
Qazaqstan	18 911,7	7 401,4	74,2	34 792,3	8 266,9	84,2
Rossiya	4 261,5	1 589,7	15,9	1 847,6	777,8	7,9
Qıtay	25,5	24,7	0,2	425,2	419,0	4,3
Qırǵız Respublikası	317,4	364,6	3,7	62,2	78,3	0,8
Irak	-	-	-	91,5	70,7	0,7
Franciya	17,5	48,6	0,5	17,9	58,3	0,6
Pakistan	-	-	-	40,0	52,0	0,5
Túrkiya	502,6	66,0	0,7	31,0	26,7	0,3
BAÁ	-	-	-	23,0	23,0	0,2

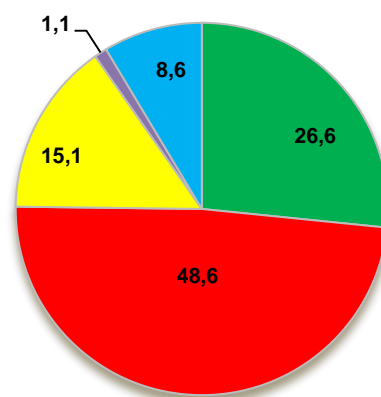
-*-Summadan

MIYWE
HÁM PALIZ
ÓNIMLERI-
NIŃ QURAMI
(yanvar-
noyabr, úlesi,
% te)

2019- jil



2020- jil





TOQIMASHILIQ
ÓNIMLERI
EKSPORTI

Toqimashılıq ónimleri eksportı kóleminiń ósiwi tikkeley paxta shiyki zatı ornına tayar ónim islep shıǵarıw hám qosımsha qun jaratıw maqsetinde ámelge asırılǵan reformalardıń nátiyjesi ekenin kóriw múmkin. Atap aytqanda, usı jilda 31,4 mln. AQSh dollarlıq toqimashılıq ónimleri eksportı ámelge asırılıp, ulıwma eksporttıń 9,9 % in quradı hám ótken jılǵa salıstırǵanda 25,9 % ke ósti.

Eksport qılınǵan toqimashılıq ónimleri quramında paxtadan iyirilgen jip (97,5 %) hámde jipek hám jipek ónimleri (1,9 %) tiykarǵı úlesti iyelegen. Jıl basınan 21 túrdegi toqimashılıq ónimleri dúnyanıń 8 mámleketine eksport qılındı.

TOQIMASHILIQ
ÓNIMLERI
EKSPORTI
DINAMIKASI
(yanvar-noyabr,
mıń AQSh
dolları)

Tovar atı	2019- jil	2020- jil
Paxtadan iyirilgen jip	23 362,8	30 563,9
Jipek hám jipek ónimleri	1 517,1	600,9
Paxtadan gezlemeler	9,0	81,4
Basqa toqimashılıq ónimleri	-	28,3
Paxta ónimleri	23,1	-
Tayar trikotaj kiyimleri	-	78,5



Respublikanıń toqımashılıq sanaatın diversifikaciya qılıw hám tayar ónimler eksportın xoshametlew boyınsha ámeliy isler nátiyjesinde, mámleketimizdiń usı saladaǵı potentsialı asıp barmaqta.

Toqımashılıq ónimleriniń eń úlken úlesi Qıtay Xalıq Respublikası (14 497,2 mıń AQSh dolları – 46,2 %), Rossiya Federaciyası (6 952,2 mıń AQSh dolları – 22,2 %) hám Túrkiya (6 723,4 mıń AQSh dolları – 21,4 %) mámleketleri úlesine tuwra keldi.

**MÁMLEKETLER
KESIMINDE
TOQIMASHILIQ
ÓNIMLERI
EKSPORTI
DINAMIKASI
(yanvar-
noyabr,
mıń AQSh
dolları)**

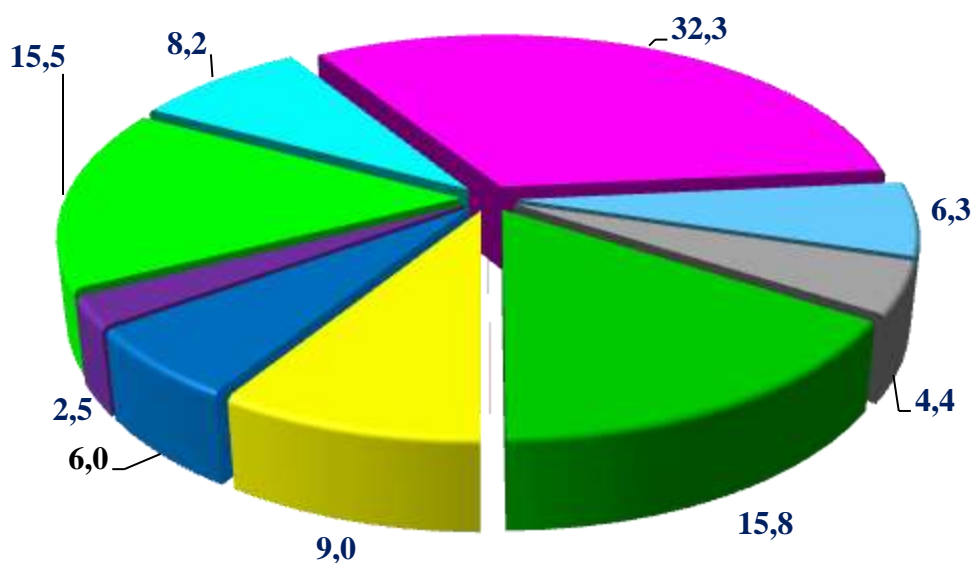
Mámleketler	2019- jil	2020- jil
Qıtay Xalıq Respublikası	13 991,2	14 497,2
Rossiya Federaciyası	6 018,0	6 952,2
Túrkiya	3 030,0	6 723,4
Pakistan	-	2 760,5
Polsha	188,7	184,2
Hindistan	389,0	87,6
Azerbayjan	-	79,1
Qırǵız Respublikası	-	68,8
Iran	190,4	-
Birlesken Arab Ámirlikleri	895,5	-
Ukraina	55,1	-
Qazaqstan	9,7	-
Tájikstan	57,0	-
Vyetnam	87,4	-

QARAQALPAQSTAN RESPUBLIKASINIŇ IMPORTI (2020- jil yanvar-noyabr)

2020- jıldıń janvar-noyabr aylarında import kólemi 157,7 mln. AQSh dolların quradı hám 2019- jıldıń mas dáwirine salıstırǵanda 36,2 % ke kemeydi.

Import quramında eń úlken úles mashinalar hám transport ásbap-úskeneleri (32,3 %), azıq-awqat ónimleri hám tiri haywanlar (15,8 %) hám ximiyalıq qurallar hám basqa kategoriyalarǵa kiritilmegen usıǵan uqsas ónimler (15,5 %) ge tuwra keldi.

XSSK BÓLIMI
BOYINSHA
IMPORT
QURAMI
(2020- jil
yanvar-
noyabr,
úlesi, % te)



Tovar hám xızmetler importı dinamikası analizine kóre, 2020- jıldıń janvar-noyabrında import qılınǵan tovarlar kólemi, ótken jıldıń mas dáwirine salıstırǵanda 86,0 mln. AQSh dollarǵa kemeydi hám 150,8 mln. AQSh dollardı quradı. Xızmetler importı bolsa 6,9 mln. AQSh dollarǵa jetti.



**ÇMDA
HÁM BASQA
SIRT EL
MÁMLEKETLE-
RINEN IMPORT
QURAMI
(2020- jil
yanvar-noyabr)**

XSSK qurami	Mıń AQSh dollari			Ulıwma kólemge salıstırǵanda, % te		
	Jámi	ÇMDA mámleketleri	Basqa mámleketler	Jámi	ÇMDA mámleketleri	Basqa mámleketler
Jámi import	157 727,0	60 563,2	97 163,8	100	100	100
sonıń ishinde:						
Azıq-awqat ónimleri hám tiri haywanlar	24 925,6	19 687,8	5 237,8	15,8	32,5	5,4
Ishimlikler hám temeki	-	-	-	-	-	-
Azıq-awqatlıq emes shiyki zat, janılǵıdan tısqarı	14 235,5	13 948,3	287,2	9,0	23,0	0,3
Mineral janılǵı, maylaw mayları hám usıǵan uqsas materiallar	9 420,8	4 674,9	4 745,9	6,0	7,7	4,9
Haywanlar hám ósimlikler mayları, maylar hám mumlar	4 004,1	4 004,1	-	2,5	6,6	-
Ximiyalıq qurallar hám basqa kategoriyalarǵa kiritilmegen usıǵan uqsas ónimler	24 373,4	3 206,5	21 166,9	15,5	5,3	21,8
Tiykarınan material túrine qarap klassifikaciyanıń sanata tovarları	12 977,6	8 670,2	4 307,4	8,2	14,3	4,4
Mashinalar hám transport ásbap-úskenederi	50 978,6	5 262,9	45 715,7	32,3	8,7	47,1
Hár qıylı tayar buyımlar	9 872,0	695,1	9 176,9	6,3	1,2	9,4
Xızmetler	6 939,4	413,4	6 526,0	4,4	0,7	6,7

Importtıń eń úlken úlesi, atap aytqanda, azıq-awqat ónimleri hám tiri haywanlar (32,5 %), azıq-awqatlıq emes shiyki zat, janılǵıdan tısqarı (23,0 %) hámde tiykarınan material túrine qarap klassifikaciyanıń sanata tovarları (14,3 %) ÇMDA mámleketlerine tuwra keledi, basqa sirt el mámleketlerine bolsa eń úlken úles mashinalar hám transport ásbap-úskenederi (47,1 %) hám ximiyalıq qurallar hám basqa kategoriyalarǵa kiritilmegen usıǵan uqsas ónimler (21,8 %) úlesine tuwra keledi.



**IMPORT
QURAMI
DINAMIKASI
(2020- jil
yanvar-noyabr,
úlesi, % te)**

XSSK qurami	2018- jil	2019- jil	2020- jil
Jámi	100	100	100
sonıń ishinde:			
Azıq-awqat ónimleri hám tiri haywanlar	4,3	5,8	15,8
Ishimlikler hám temeki	-	-	-
Azıq-awqatlıq emes shiyki zat, janılǵıdan tısqarı	15,5	7,3	9,0
Mineral janılǵı, maylaw mayları hám usıǵan uqsas materiallar	2,2	3,8	6,0
Haywanlar hám ósimlikler mayları, maylar hám mumlar	0,2	1,2	2,5
Ximiyalıq qurallar hám basqa kategoriyalarǵa kiritilmegen usıǵan uqsas ónimler	13,6	11,0	15,5
Tiykarınan material túrine qarap klassifikaciyanıń sanata tovarları	12,3	5,1	8,2
Mashinalar hám transport ásbap-úskenederi	36,2	50,3	32,3
Hár qıylı tayar buyımlar	10,2	11,3	6,3
Xızmetler	5,5	4,2	4,4

**XSSK
BOYINSHA
IMPORT
QILINGAN
AYIRIM
TÚRDEGI
ÓNIMLER
QURAMI
(2020- jil
yanvar-
noyabr)**

XSSK bólimi atı	Mıń AQSh dolları	Ózgeriw pátleri, % te
Azıq-awqat ónimleri hám tiri haywanlar		
Dánli eginler hám olardan tayarlanǵan ónimler	14 855,4	170,5
Tiri haywanlar	5 389,9	156,4
Haywanlar ushın azıqlar (maydalanbaǵan dánlerden tısqarı)	827,1	6,0 e.
Kofe, shay, kakao, ziravarlar hám olardan tayarlanǵan ónimler	135,0	5,8 e.
Palız hám miyweler	119,6	18,1
Gósh hám gósh ónimleri	197,1	4,5 e.
Sút ónimleri hám qus máyekleri	267,7	-
Balıq (teńiz súti emiziwshileri bolmaǵan), qısqıshbaqasınanlar, mollyuskalar hám suwda júziwshi omırtqasızlar hám olardan tayarlanǵan yarım tayar ónimler	155,6	43,2
Sheker, shekerden tayarlanǵan ónimler hám bal	1 739,2	3,5 e.
Hár qıylı azıq-awqat ónimleri hám preparatlar	1 239,1	2,1 e.
Ishimlikler hám temeki		
Ishimlikler	-	-
Azıq-awqatlıq emes shiyki zat, janılǵıdan tısqarı		
Probka hám aǵash-taxtalar	13 901,7	79,0
Toqımashılıq talaları hám olardıń shıǵındıları	45,6	197,3
Tábiyiy kauchuk (jasalma hám regeneratsiya qilingan rezina)	0,1	0,6



XSSK
BOYINSHA
IMPORT
QILINGAN
AYIRIM
TÜRDEGI
ÓNIMLER
QURAMI
(2020- jil
yanvar-
noyabr)

Haywanlar hám ósimliklerden kelip shıqqan shiyki zat materialları	215,0	187,2
Tóginler ushın shiyki zat hám mineral shiyki zat	1,8	24,8
Metall rudaları hám metall bólekleri	66,5	4,6 e.
Qaǵaz massası hám makulatura	4,8	2,8 e.
Mineral janılıǵı, maylaw mayları hám usıǵan uqsas materiallar		
Kómir, koks hám briketler	1 367,6	79,5
Neft hám neft ónimleri hám usıǵan uqsas materiallar	7 907,0	104,2
Tábiyiy yaki jasalma gaz	146,1	6,2 e.
Haywanlar hám ósimlikler mayları, maylar hám mumlar		
Ósimlik mayları	4 004,1	138,5
Ximiyalıq qurallar hám basqa kategoriyalarǵa kiritilmegen usıǵan uqsas ónimler		
Birlemshi formadaǵı plastmassalar	923,3	143,5
Boyaytuǵın hám terini iyleytuǵın zatlar hám boyawlar	102,1	33,9
Ximiyalıq materiallar hám ónimler	15 643,8	87,1
Organikalıq ximiya zatları	5 418,8	105,8
Birlemshi formada bolmaǵan plastmassalar	1 045,8	119,9
Organikalıq emes ximiyalıq zatlar	653,0	44,5
Medicina hám farmaceutika ónimleri	82,6	163,9
Efir mayları, rezinoidlar hám parfyumeriyalıq zatlar; xájetxana preparatları, polirovkalaw hám juwıw quralları	119,8	75,1
Tóginler	384,2	63,3
Tiykarınan material túrine qarap klassifikaciyalanǵan sanaat tovarları		
Shoyın hám polat	2 835,7	35,0
Rezina buyımları	365,4	71,6
Metallardan tayarlanǵan buyımlar	1 722,0	85,5
Toqımashılıq iyirilgen jibi, gezlemeler, tayar buyımlar hám usıǵan uqsas ónimler	57,2	28,6
Ruda bolmaǵan qazılmalardan tayarlanǵan ónimler	995,4	95,1
Teri, teriden tayarlanǵan buyımlar	0,2	-
Probka hám terekten tayarlanǵan buyımlar (mebelden tisqari)	6 931,4	10,1 e.
Qaǵaz, karton hám qaǵaz massası, qaǵaz yaki kartonnan tayarlanǵan buyımlar	68,2	136,6
Reńli metallar	2,2	126,5
Mashinalar hám transport ásbap-úskeneri		
Energiya generatorı mashinaları hám ásbap-úskenerler	279,8	18,9
Anıq tarawlar ushın arnawlı móljellenen mashinalar	19 277,4	32,2
Sanaat ushın arnawlı bolmaǵan mashinalar hám ásbap-úskenerler hám olardıń detalları	12 564,9	42,9
Elektr mashinaları, apparatlar, ásbaplar hám olardıń elektr bólekleri	3 696,4	89,4
Elektr baylanısı, dawıstı jazıw hám esittiriw apparaturaları hám úskeneri	8 758,0	60,1



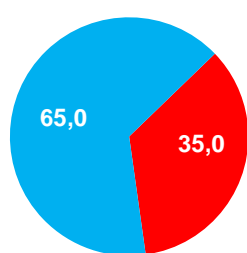
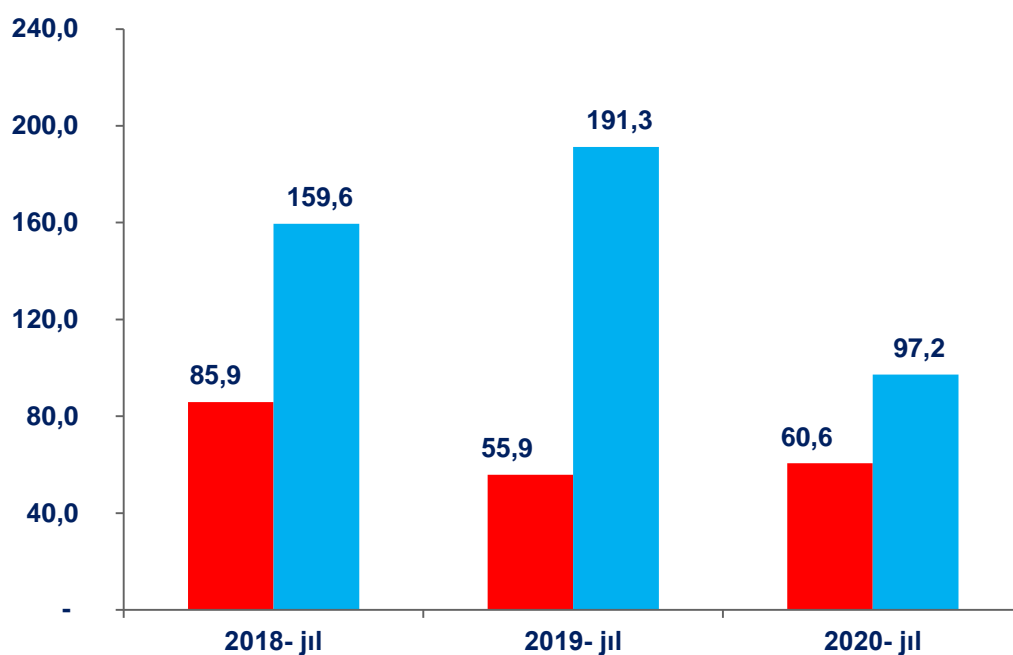
XSSK
BOYINSHA
IMPORT
QILINGAN
AYIRIM
TÚRDEGI
ÓNIMLER
QURAMI
(2020- jil
yanvar-
noyabr)

Metallardı qayta islew mashinaları	515,9	79,9
Kantselyariya mashinaları hám maǵlıwmatlardı avtomatikal'q ráwishte qayta islew ushin ásbap-úskeneler	313,3	4,5 e.
Avtomobiller	5 357,3	37,2
Basqa transport úskeneleri	215,7	8,2 e.
Hár qıylı tayar buyımlar		
Hár qıylı tayar buyımlar	782,3	46,4
Mebel hám onıń bólekleri, jatarjay buyımları, matraslar, matraslar ushin tirgekler, kópshikler hám usıǵan uqsas tigilgen mebel	37,2	96,8
Arnawlı, ilimiy hám qadaǵalaw ásbapları hám apparatları	1 908,4	41,8
Blokli binalar, suw ótkiziw, kanalizatsiya ısıtıw hám jaqtılandırıw úskeneleri ushin armatura hám bekkemlew maslamaları	7 105,0	32,9
Ayaq-kiyim	0,07	0,3
Jol buyımları, sumkalar hám usıǵan uqsas konteynerler	0,2	1,2
Kiyim-kenshekler hám kiyim-kenshek buyımları	3,8	11,6
Fotografikalıq apparatura, úskene, isletiletuǵın materiallar hám optikalıq buyımlar; saatlar	35,0	4,9 e.
Xızmetler		
Basqa is boyınsha xızmetler	5 395,1	64,4
Transport xızmetleri	104,2	89,0
Texnikalıq xızmet kórsetiw hám ońlaw xızmetleri	767,3	74,1
Finanslıq xızmetler	672,8	92,4

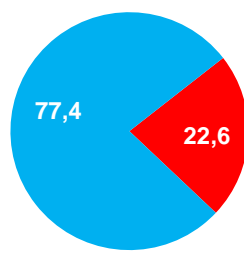
Mashinalar hám transport ásbap-úskeneleri importı kólemleriniń kemeyiwine anıq tarawlar ushin arnawlı móljellenen mashinalar (67,8 % ke páseygen), avtomobiller (62,8 % ke), sanaat ushin arnawlı bolmaǵan mashinalar hám ásbap-úskeneler hám olardıń detalları (57,1 % ke) hám elektr baylanısı, dawıstı jazıw hám esittiriw apparaturaları hám úskeneleri (39,9 % ke) importınıń kemeyiwı tásir qılǵan.

Ximiyalıq qurallar hám basqa kategoriyalarǵa kiritilmegen usıǵan uqsas ónimler importınıń kemeyiwine bolsa, boyaytuǵın hám terini iyleytuǵın zatlar hám boyawlar (66,1 % ke páseygen), organikalıq emes ximiyalıq zatlar (55,5 % ke), tóginler (36,7 % ke), efir mayları, rezinoidlar hám parfyumeriyalıq zatlar (24,9 % ke) hámde ximiyalıq materiallar hám ónimler (12,9 % ke) importınıń kemeygenligi tikkeley tásir etken.

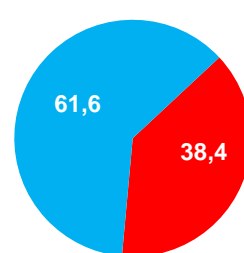
ЎMDA
HÁM BASQA
SIRT EL
MÁMLEKTLERINI
TOVAR
HÁM XIZMETLER
IMPORTI
KÓLEMLERI
DINAMIKASI
(yanvar-
noyabr,
mln. AQSh
dollari,
úlesi, % te)



2018- jil



2019- jil



2020- jil



ЎMDA mámleketleri



Basqa mámleketler

Esabat dáwiri juwmaqlarına kóre, import boyınsha sherik mámleketler arasında Rossiya Federaciyası ulıwma import kóleminde 23,6 % úlesi menen Qıtay Xalıq Respublikasın (20,9 %) artta qaldırğan halda birinshi orındı iyeledi.



QARAQALPAQSTAN RESPUBLIKASI
STATISTIKA BASQARMASI



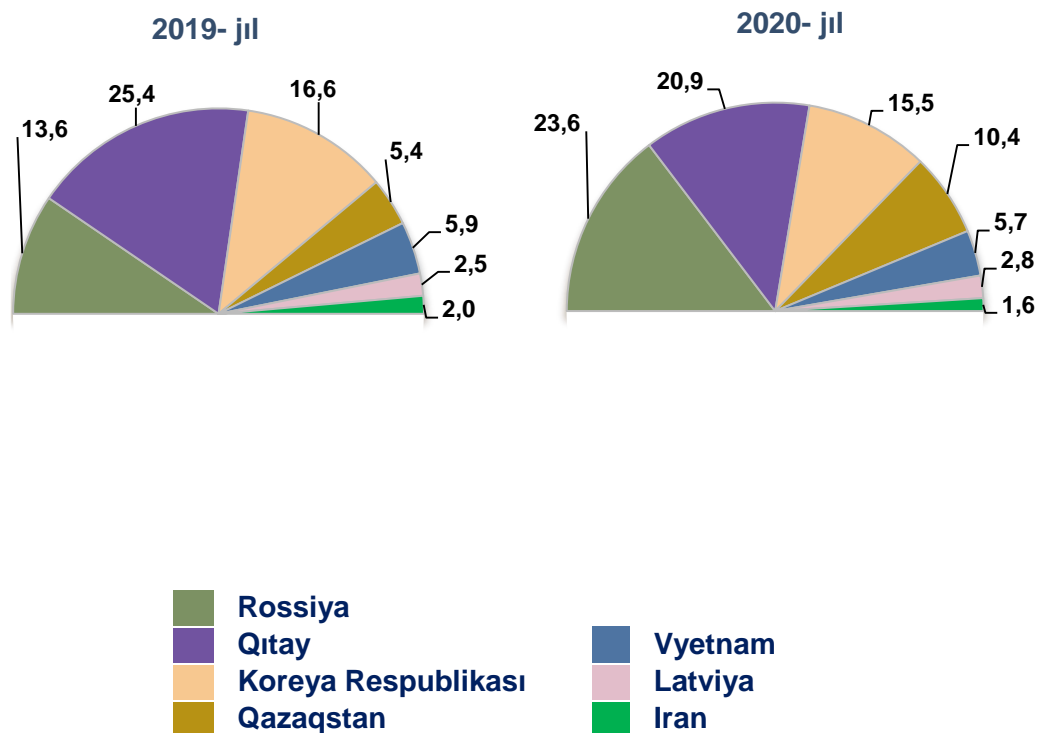
TOVAR
HÁM XIZMETLER
IMPORTINDAĞI
JIGIRMA
IRI SHERIK
MÁMLEKETLER
(yanvar-
noyabr)

Mámleketler	Mıń AQSH dollari		Ózgeriw pátleri, % te		Ornı	
	2019- jil	2020- jil	2019- jil	2020- jil	2019- jil	2020- jil
Rossiya Federaciyası	33 537,0	37 288,3	65,0	111,2	3	1
Qıtay Xalıq Respublikası	62 661,5	32 971,2	125,4	52,6	1	2
Koreya Respublikası	41 004,0	24 435,0	117,5	59,6	2	3
Qazaqstan	13 403,7	16 480,2	110,3	123,0	6	4
Vyetnam	14 679,1	8 984,2	2,5 e.	61,2	5	5
Latviya	6 106,2	4 417,8	118,6	72,3	8	6
Iran Islam Respublikası	4 922,2	2 580,1	183,2	52,4	9	7
Túrkménstan	3 530,2	2 569,0	2,2 e.	72,8	11	8
Chexiya Respublikası	1 039,3	2 398,0	94,1	2,3 e.	26	9
Túrkiya	19 472,8	2 336,5	125,1	12,0	4	10
Rumıniya	2 154,1	2 211,0	90,1	102,6	18	11
Qırğız Respublikası	1 641,6	1 958,4	17,4 e.	119,3	21	12
Avstriya	711,1	1 920,7	45,3	2,7 e.	28	13
Polsha	2 178,2	1 903,5	4,5 e.	87,4	17	14
Germaniya	3 550,1	1 575,1	33,5	44,4	10	15
Ullı Britaniya	7 607,9	1 515,0	3,3 e.	19,9	7	16
Belgiya	867,3	1 167,2	53,3	134,6	27	17
Belarus	541,8	1 137,2	27,7	2,1 e.	29	18
Ukraina	3 196,5	1 063,2	17,5	33,3	14	19
Katar	1 894,8	983,9	-	51,9	20	20

2019- jıldıń usı dáwiri menen salıstırganda import boyınsha eń joqarı úshlikte ózgeris gúzetilmedi.

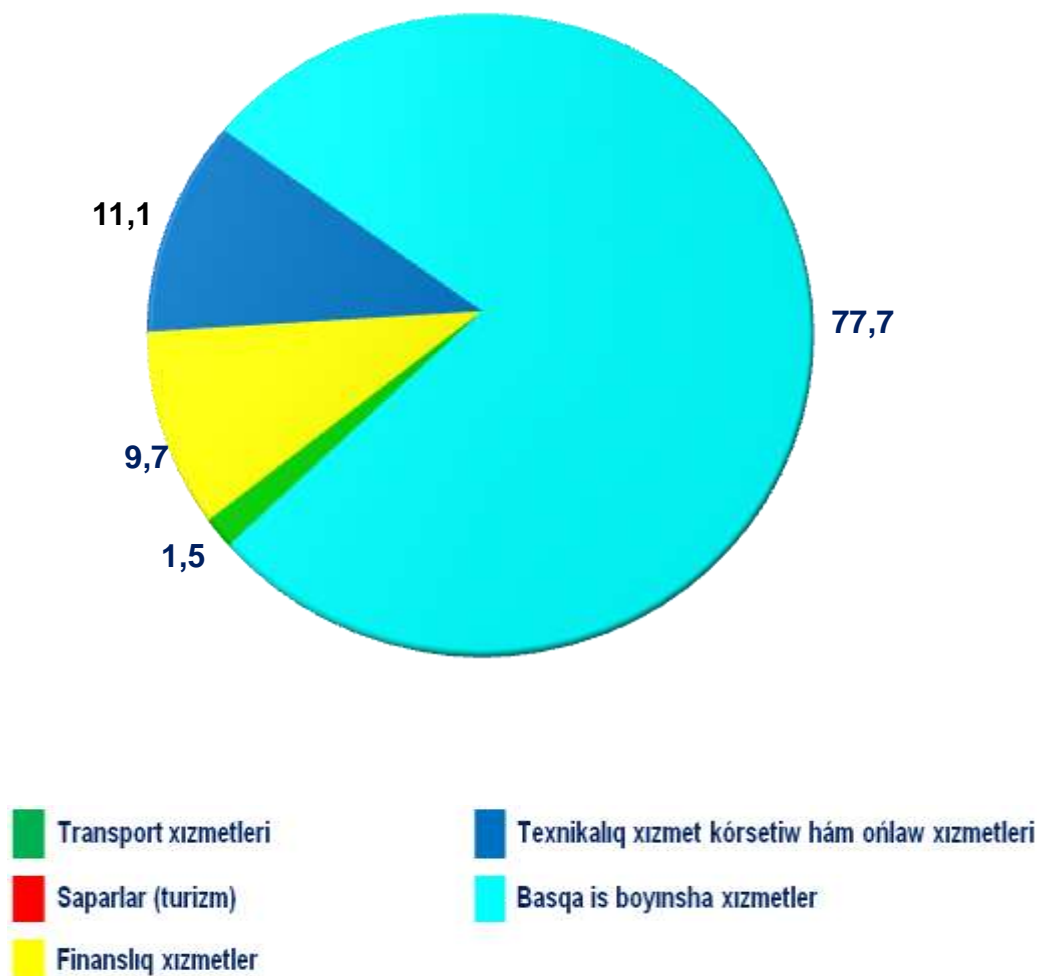
2020- jıldıń yanvar-noyabr ayları juwmağı boyınsha Qaraqalpaqstan Respublikası tárepinen 44 mámleket penen tovarlar hám xızmetler importı ámelge asırıldı.

QARAQAL-
PAQSTAN
RESPUBLIKASI
IMPORTINDA
TIYKARĞI
SHERIK
MÁMLEKETLER-
DIŇ ÚLESİ
(yanvar-
noyabr, % te)



Jeti iri sherik mámleketler (Rossiya Federaciyası, Qıtay, Koreya Respublikası, Qazaqstan, Vyetnam, Latviya hám Iran) jámi importtıń 80,5 % in quradı, bul 127,2 mln. AQSh dolların quraydı.

Respublikadağı investiciyalıq ortalıqtıń jaqsılanaǵanı sayın hám usı salada ámelge asırılǵan reformalar nátiyjesinde mashina hám úskeneler, sonday-aq, olardıń bólekleri importınıń ósiwi tábiyiy. Sonday qılıp, Qıtay, Rossiya Federaciyası, Koreya Respublikası hám Qazaqstan tárepinen kiritilgen úlken kólemdegi investiciyalar nátiyjesinde, ónimler importı kóleminde usı mámleketlerdiń joqarı úlesi saqlanıp qalmaqta.

XIZMETLER
IMPORTI
QURAMI
(2020- jil
yanvar-noyabr,
úlesi, % te)

Xızmetler importı kólemi 6,9 mln. AQSh dolların yaqı jámi import kóleminiń 4,4 % in qurap, 2019- jıldıń mas dáwirine salıstırǵanda 32,8 % ke kemeygenligi gúzetildi. Xızmetler importı quramınıń tiykarǵı úlesi basqa is boyınsha xızmetler (77,7 %) hám finanslıq (9,7 %) xızmetlerinen ibarat boldı. Usınıń menen birge texnikalıq xızmet kórsetiw hám ońlaw xızmetleri (11,1 %) hám transport xızmetleri (1,5 %) quraǵan.



**MASHINALAR
HÁM
TRANSPORT
ÁSBAP-
ÚSKENELERI
IMPORTI**

2020- jıldıń yanvar-noyabr ayları juwmaǵı menen 51,0 mln. AQSh dollari muǵdarında mashinalar hám transport ásbap-úskeneleri importı ámelge asırılǵan bolıp, ulıwma import kóleminiń 32,3 % in quradı.

Import qılınǵan usı tarawdaǵı tiykarǵı úlesti anıq tarawlar ushın arnawlı móljellengen mashinalar (37,8 %), sanaat ushın arnawlı bolmaǵan mashinalar hám ásbap-úskeneler hám olardıń detalları (24,6 %), elektr baylanısı, dawıstı jazıw hám esittiriw apparaturaları hám úskeneleri (17,2 %) hámde avtomobiller (10,5 %) iyelegen.

Usı jıldıń yanvar-noyabr ayları juwmaqlarına kóre, mashina hám transport ásbap-úskeneleri importı 2019- jıldıń yanvar-noyabr aylarına salıstırǵanda kemeyiwi (59,0 %) gúzetildi.

**MASHINALAR
HÁM
TRANSPORT
ÁSBAP-
ÚSKENELERI
IMPORTI
DINAMIKASI
(yanvar-
noyabr,
mıń AQSh
dolları)**

Mashinalar hám transport ásbap-úskeneleri	2019- jil	2020- jil
Anıq tarawlar ushın arnawlı móljellengen mashinalar	59 823,3	19 277,4
Sanaat ushın arnawlı bolmaǵan mashinalar hám ásbap-úskeneler hám olardıń detalları	29 263,5	12 564,9
Elektr baylanısı, dawıstı jazıw hám esittiriw apparaturaları hám úskeneleri	14 569,0	8 758,0
Avtomobiller	14 406,4	5 357,3
Elektr mashinaları, apparatlar, ásbaplar hám olardıń elektr bólekleri	4 135,7	3 696,4
Metallardı qayta islew mashinaları	645,5	515,9
Kantselyariya mashinaları hám maǵlıwmatlardı avtomatikal'q ráwishte qayta islew ushın ásbap-úskeneler	68,9	313,3
Energiya generatorı mashinaları hám ásbap-úskeneler	1 482,2	279,8
Basqa transport úskeneleri	26,2	215,7

Sırtqı ekonomikalıq baylanıslar
hám sawda statistikasınıń bólimi
Tel.: 61 224-92-06