

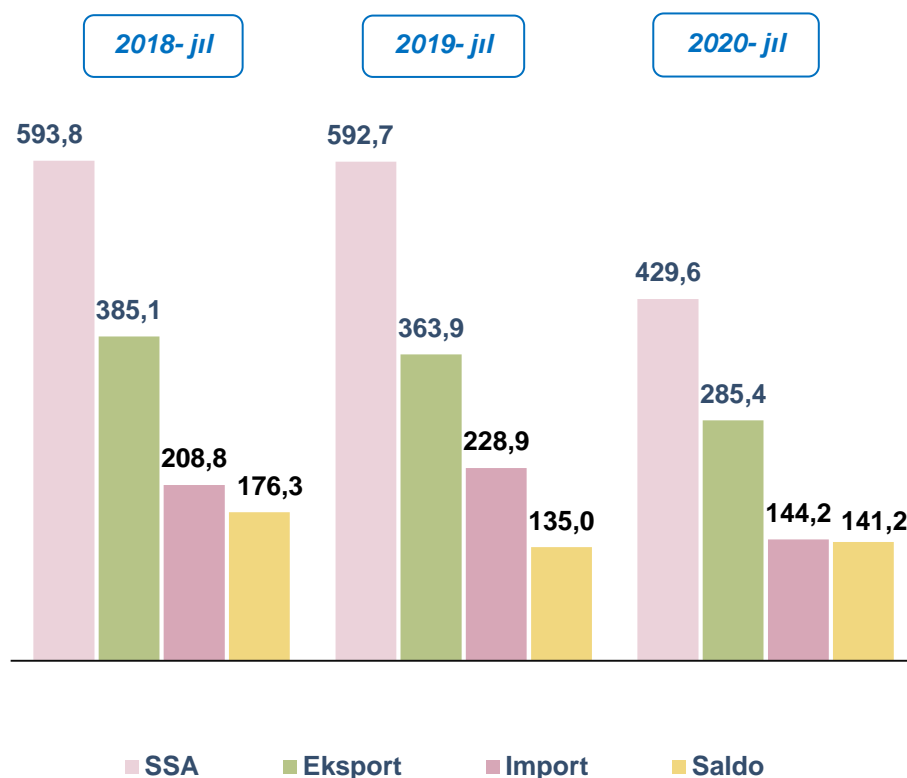


QARAQALPAQSTAN RESPUBLIKASINIŇ SIRTQI SAWDA AYLANISI (2020- jil yanvar-oktyabr)

Mámlekettiń sirtqı ekonomikalıq baylanısı, sonıń ishinde sirtqı sawda tarawında ámelge asırılıp atırған reformalardıń aqırǵı nátiyjesi xalıqtıń turmıs dárejesine óz tásirin ótkizedi.

2020- jıldıń yanvar-oktyabr ayları juwmaǵı menen respublikanıń sirtqı sawda aylanısı (tekstte SSA) 429,6 mln. AQSh dolların qurap, 2019- jıldıń usı dáwirine salıstırǵanda 163,2 mln. AQSh dollarına yaǵnıy 27,5 % ke kemeydi.

SIRTQI SAWDA
AYLANISI HÁM
BALANSI
(yanvar-
oktyabr, mln.
AQSh dollari)



Maǵlıwmat ushın: Ózbekstan Respublikasınıń tovarlar sirtqı sawdası statistika kórsetkishlerin qáliplestiriwde, Sirtqı ekonomikalıq iskerlik Tovar nomenklaturası (keyingi orınlarda SEI TN) menen birgelikte, Birlesken Milletler Shólkeminiń Xalıqaralıq standartlasqan sawda klassifikatorı (keyingi orınlarda – XSSK) isletiledi. Bul óz náwbetinde analitikalıq maqsetlerde eksport hám import qılınatuǵın tovarlardı 10 úlken bólimge gruppalaw ushın imkan beredi. Tovarlardı XSSK boyınsha kodlastırw, SEI TN hám XSSK ortasında ótiw gıltleri járdeminde ámelge asırıladi.



SSA da eksport kólemi 285,4 mln. AQSh dollarına (21,6 % ke kemeydi) hám import kólemi 144,2 mln. AQSh dollarına (37,0 % ke kemeydi) jetti. Sırtqı sawda aylanısı saldósı 141,2 mln. AQSh dollardı quradı.

QARAQAL-
PAQSTAN
RESPUBLIKASI
MENEN SIRTQI
SAWDA
AYLANISI EŇ
JOQARI ÚLESKE
IYE BOLĜAN
MÁMLEKETLER
(2020- jil
yanvar-
oktyabr, mln.
AQSh dollari)

Top-10 mámleketler	SSA	Eksport	Import	Úlesi, % te
Qıtay Xalıq Respublikası	123,3	92,2	31,1	28,7
Rossiya Federaciyası	87,6	54,7	32,9	20,4
Túrkiya	53,8	51,5	2,3	12,5
Qazaqstan	43,5	29,6	13,9	10,1
Koreya Respublikası	29,4	6,2	23,2	6,8
Latviya	22,0	17,7	4,3	5,1
Vyetnam	7,7	0,0	7,7	1,8
Ukraina	7,5	6,7	0,8	1,7
Tájikstan	5,3	5,3	-	1,2
Qırğ'ız Respublikası	3,9	2,1	1,8	0,9

Sońǵı jıllarda húkimetimiz tárepinen sanaat dúzilmesin diversifikaciya qılıwda, eksporttı qollap-quwatlaw, import ornın basıwshı tovar hám ónimlerdi islep shıǵarıwdıń jánede asırılıwı nátiyjesinde, eksport quramında sezilerli ózgeriske erisildi.

Qaraqalpaqstan Respublikası, jáhannıń 61 mámleketi menen sawda baylanısların ámelge asırıp kelmekte. SSA nıń salmaqlı úlesi Qıtay Xalıq Respublikasında (28,7 %), Rossiya Federaciyasında (20,4 %), Túrkiyada (12,5 %), Qazaqstanda (10,1 %), Koreya Respublikasında (6,8 %) hám Latviyada (5,1 %) gúzetilgen.



Sunday-aq, qońsı mámleketler menen óz-ara baylanıslardı bekkemlew, mámleketlerdiń social-ekonomikalıq, sawda-sanaat hámde mádeniy salalardaǵı baylanısların rawajlandırıw boyınsha úlken isler ámelge asırılıp atırılǵanlıǵın kóriw múmkin.

Sonnan, qońsı mámleketler menen SSA da sońǵı jıllarda úlken ózgerisler gúzetilip atır. Mısal ushın, sońǵı úsh jılda Tájikstan, Qırǵız Respublikası, Túrkmestan hám Awǵanstan menen sırtqı sawda aylanısınıń óskenligi gúzetilmekte.

Basqa mámleketler (qońsı mámleketlerden tısqarı) menen bolsa, SSA da eń joqarı úles Qıtay, Rossiya, Túrkiya, Koreya Respublikası hám Latviya mámleketleri úlesine tuwra kelgen.

Sırtqı ekonomikalıq iskerlik boyınsha 20 iri sherik-mámleketler arasınan 12 mámlekette unamlı sırtqı sawda balansı gúzetilgen, sonnan, Qıtay Xalıq Respublikası (61,1 mln. AQSh dolları), Túrkiya (49,2 mln. AQSh dolları), Rossiya Federaciyası (21,8 mln. AQSh dolları), Qazaqstan (15,7 mln. AQSh dolları), Latviya (13,4 mln. AQSh dolları), Ukraina (5,9 mln. AQSh dolları), Tájikstan (5,3 mln. AQSh dolları), Bangladesh (3,0 mln. AQSh dolları), Awǵanstan (3,0 mln. AQSh dolları), Irak (2,7 mln. AQSh dolları), Pakistan (2,2 mln. AQSh dolları) hám Qırǵız Respublikası (0,3 mln. AQSh dolları) usılar qatarınan. Qalg'an 8 mámleket penen passiv sırtqı sawda balansı saqlanıp qalmaqta.



QARAQAL-
PAQSTAN
RESPUBLIKASI-
NIŇ IRI SHERIK
MÁMLEKETLER
MENEN SIRTQI
SAWDA
AYLANISI
DINAMIKASI
(yanvar-
oktyabr,
mln. AQSh
dolları)

Mámleketler	2018- jil	2019- jil	2020- jil
Qıtay Xalıq Respublikası	134,9	147,9	123,3
Eksport	95,6	88,6	92,2
Import	39,3	59,3	31,1
Saldo	56,3	29,3	61,1
Rossiya Federaciyası	158,2	150,7	87,6
Eksport	110,9	120,3	54,7
Import	47,3	30,4	32,9
Saldo	63,6	89,9	21,8
Túrkiya	95,6	70,4	53,8
Eksport	82,5	52,7	51,5
Import	13,1	17,7	2,3
Saldo	69,4	35,0	49,2
Qazaqstan	56,5	63,4	43,5
Eksport	46,2	51,1	29,6
Import	10,3	12,3	13,9
Saldo	35,9	38,8	15,7
Koreya Respublikası	39,1	56,1	29,4
Eksport	7,9	17,5	6,2
Import	31,2	38,6	23,2
Saldo	-23,3	-21,1	-17,0
Latviya	24,1	20,6	22,0
Eksport	20,6	15,3	17,7
Import	3,5	5,3	4,3
Saldo	17,1	10,0	13,4
Vyetnam	6,2	12,4	7,7
Eksport	1,0	-	-
Import	5,2	12,4	7,7
Saldo	-4,2	-12,4	-7,7



QARAQAL-
PAQSTAN
RESPUBLIKASI-
NIŇ IRI SHERIK
MÁMLEKETLER
MENEN SIRTQI
SAWDA
AYLANISI
DINAMIKASI
(yanvar-
oktyabr,
mln. AQSh
dolları)

Mámleketler	2018- jil	2019- jil	2020- jil
Ukraina	16,4	5,3	7,5
Eksport	3,3	2,1	6,7
Import	13,1	3,2	0,8
Saldo	-9,8	-1,1	5,9
Tájikstan	1,5	2,5	5,3
Eksport	1,3	2,5	5,3
Import	0,2	-	-
Saldo	1,1	2,5	5,3
Qirg'ız Respublikası	3,6	4,1	3,9
Eksport	3,5	2,7	2,1
Import	0,1	1,4	1,8
Saldo	3,4	1,3	0,3
Túrkmenstan	1,8	3,9	3,1
Eksport	0,2	0,5	0,6
Import	1,6	3,4	2,5
Saldo	-1,4	-2,9	-1,9
Bangladesh	0,6	-	3,0
Eksport	0,6	-	3,0
Import	-	-	-
Saldo	0,6	-	3,0
Awg'anstan	1,1	0,6	3,0
Eksport	1,1	0,6	3,0
Import	-	-	-
Saldo	1,1	0,6	3,0
Irak	2,7	2,0	2,7
Eksport	2,7	2,0	2,7
Import	-	-	-
Saldo	2,7	2,0	2,7

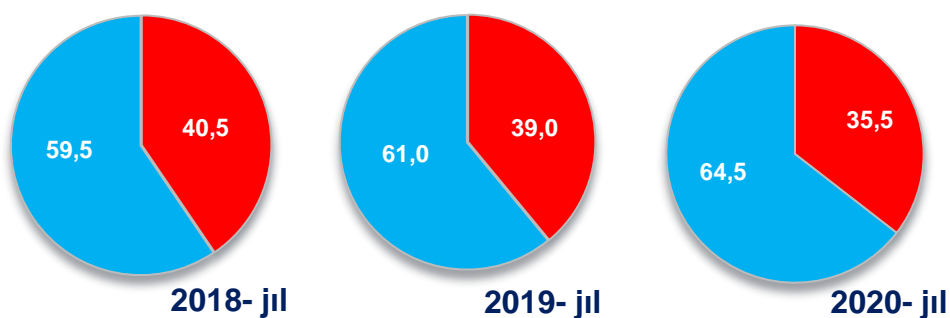
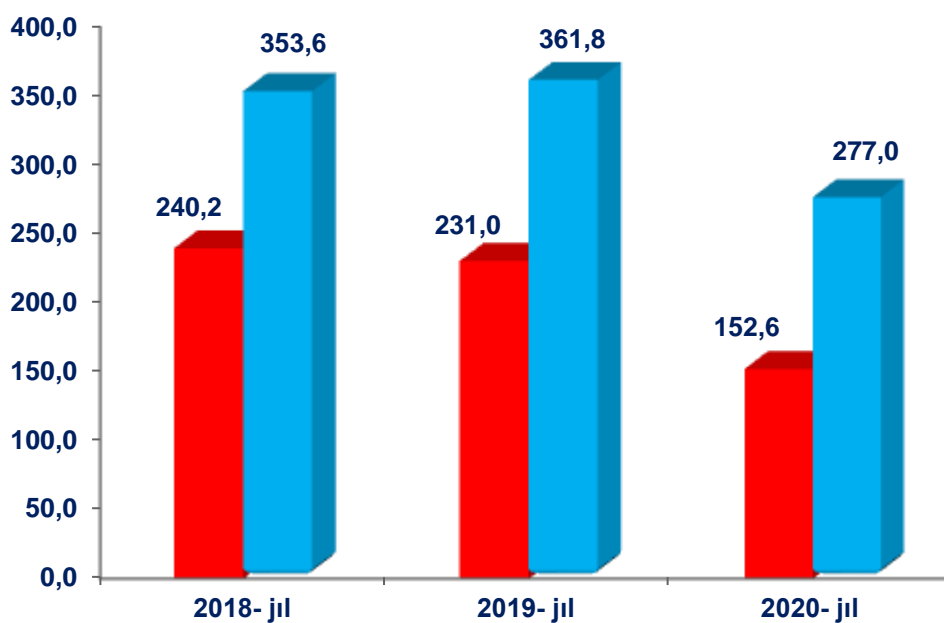


QARAQAL-
PAQSTAN
RESPUBLIKASI-
NIÑ IRI SHERIK
MÁMLEKETLER
MENEN SIRTQI
SAWDA
AYLANISI
DINAMIKASI
(yanvar-
oktyabr,
mln. AQSh
dolları)

Mámleketler	2018- jil	2019- jil	2020- jil
Iran	2,7	5,1	2,4
Eksport	0,3	0,2	0,0
Import	2,4	4,9	2,4
Saldo	-2,1	-4,7	-2,4
Chexiya Respublikası	1,1	1,0	2,3
Eksport	0,1	-	-
Import	1,0	1,0	2,3
Saldo	-0,9	-1,0	-2,3
Pakistan	0,7	-	2,2
Eksport	0,7	-	2,2
Import	-	-	-
Saldo	0,7	-	2,2
Rumıniya	2,1	1,9	2,1
Eksport	-	0,0	-
Import	2,1	1,9	2,1
Saldo	-2,1	-1,9	-2,1
Polsha	0,5	2,3	1,9
Eksport	0,1	0,2	0,2
Import	0,4	2,1	1,7
Saldo	-0,3	-1,9	-1,5
Avstriya	1,6	0,7	1,8
Eksport	0,0	0,1	-
Import	1,6	0,6	1,8
Saldo	-1,6	-0,5	-1,8

Respublikamızda sırtqı sawdanı qollap-quwatlaw hámde ҒMDA mámleketleri menen usı saladaǵı sheriklikti jánede bekkemlew boyınsha alıp barılıp atırılǵan is-ilájlar nátiyjesinde, 2020- jıldıń yanvar-oktyabr aylarında, sırtqı sawda aylanısında ҒMDA mámleketleriniń úlesi 35,5 % ti qurap, sırtqı sawda aylanısı 152,6 mln. AQSh dolların quradı.

QARAQAL-
PAQSTAN
RESPUBLIKASI -
NIŃ SIRTQI
SAWDA AYLA-
NISINDA ҒMDA
MÁMLEKETLeri
HÁM BASQA
MÁMLEKET-
LERDIŃ
KÓLEMLERI
DINAMIKASI
(yanvar-
oktyabr,
mln. AQSh
dolları,
úlesi, % te)



● ҒMDA mámleketleri ● Basqa mámleketler

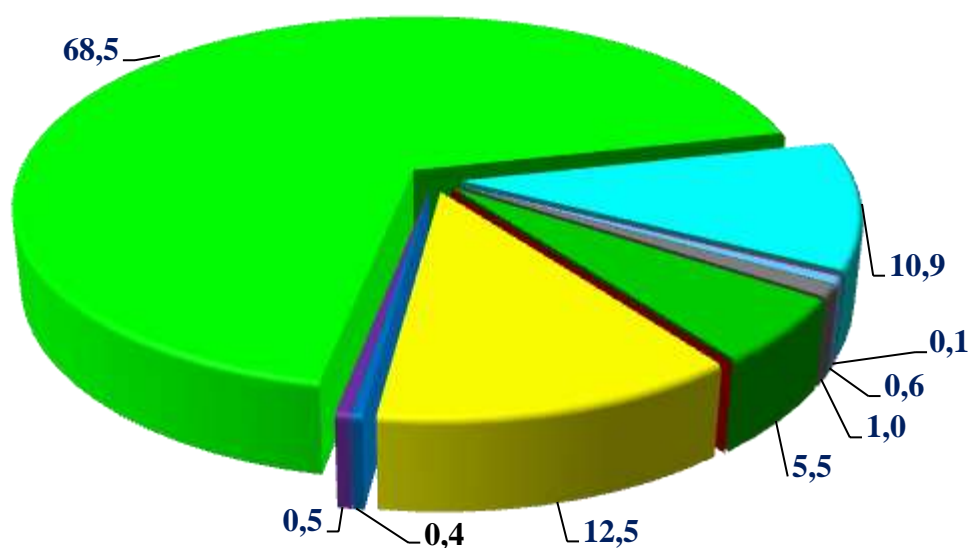
Basqa sırt el mámleketleriniń SSA sı 2020- jıldıń yanvar-oktyabr aylarında 2019- jıldıń usı dáwirine salıstırǵanda kemeydi (23,4 % ke) hám jámi SSA daǵı úlesi 64,5 % ti quradı.

QARAQALPAQSTAN RESPUBLIKASINIŃ EKSPORTI (2020- jil yanvar-oktyabr)

Usı jıldıń yanvar-oktyabr aylarında mámlekettiń eksportyorları sanı 190 dı qurap, olar tárepinen 275,6 mln. AQSh dolları (qımbat bahalı metallar eksportınan tısqarı) kólemindegi (2019- jıldıń mas dáwirine salıstırǵanda 19,3 % ke kemeydi) tovar hám xızmetler eksport qılınıwı támiynlendi.

Eksport quramında tovarlar úlesi 99,0 % ti qurap, olar tiykarınan ximiyalıq qurallar hám basqa kategoriyalarǵa kiritilmegen usıǵan uqsas ónimler (68,5 %), azıq-awqatlıq emes shiyki zat, janılıǵıdan tısqarı (12,5 %), tiykarınan material túrine qarap klassifikatsiyalanǵan sanaat tovarları (10,9 %) hám azıq-awqat ónimleri hám tiri haywanlar (5,5 %) úlesine tuwra kelmekte.

EKSPORT
QURAMI
(2020- jil
yanvar-
oktyabr,
úlesi, % te)



ĞMDA
HÁM BASQA
MÁMLEKET-
LERGE
EKSPORT
QURAMI
(2020- jil
yanvar-
oktyabr)

XSSK quramı	Mıń AQSh dollari			Ulıwma kólemge salıstırǵanda, % te		
	Jámi	ĞMDA mámleketleri	Basqa mámleketler	Jámi	ĞMDA mámleketleri	Basqa mámleketler
Jámi eksport	285 367,5	99 418,2	185 949,3	100	100	100
sonıń ishinde:						
Azıq-awqat ónimleri hám tiri haywanlar	15 696,8	7 724,7	7 972,1	5,5	7,8	4,3
Ishimlikler hám temeki	16,3	16,3	-	-	-	-
Azıq-awqatlıq emes shiyki zat, janılıǵıdan tısqari	35 843,7	2 213,3	33 630,4	12,5	2,2	18,1
Mineral janılıǵı, maylaw mayları hám usıǵan uqsas materiallar	1 263,5	249,7	1 013,8	0,4	0,3	0,5
Haywanlar hám ósimlikler mayları, maylar hám mumlar	1 336,0	499,7	836,3	0,5	0,5	0,4
Ximiyalıq qurallar hám basqa kategoriyalarǵa kiritilmegen usıǵan uqsas ónimler	195 398,9	81 261,0	114 137,9	68,5	81,7	61,4
Tiykarınan material túrine qarap klassifikatsiyalanǵan sanaat tovarları	31 140,4	6 257,0	24 883,4	10,9	6,3	13,4
Mashinalar hám transport ásbap-úskenederi	153,2	3,0	150,2	0,1	-	0,1
Hár qıylı tayar buyımlar	1 715,4	86,1	1 629,3	0,6	0,1	0,9
Xızmetler	2 803,4	1 107,4	1 696,0	1,0	1,1	0,9



ĞMDA mámleketleri hám basqa mámleketlerge eksporttıń baǵdarı boyınsha parqlanıwlar barlıǵı gúzetilmekte. Sonnan, ĞMDA mámleketlerine eksporttıń tiykarǵı bólimi ximiyalıq qurallar hám basqa kategoriyalarǵa kiritilmegen usıǵan uqsas ónimler úlesine tuwra kelmekte, keyingi orınlarda eksport kólemi boyınsha azıq-awqat ónimleri hám tiri haywanlar hám tiykarınan material túrine qarap klassifikatsiyalanǵan sanaat tovarlarına tuwra kelmekte.

ĞMDA
HÁM BASQA
SIRT EL
MÁMLEKET-
LERINE TOVAR
HÁM XIZMETLER
EKSPORTINIŇ
ÓZGERIW
PÁTLERI
(2020- jil
yanvar-
oktyabr)

XSSK quramı	2019- jıldıń yanvar-oktyabr aylarına salıstırǵanda, % te		
	Jámi	ĞMDA mámleketleri	Basqa mámleketler
Jámi	78,4	55,3	101,0
sonıń ishinde:			
Azıq-awqat ónimleri hám tiri haywanlar	109,8	86,3	149,2
Ishimlikler hám temeki	22,4	22,4	-
Azıq-awqatlıq emes shiyki zat, janılıǵıdan tısqarı	112,1	2,8 e.	107,8
Mineral janılıǵı, maylaw mayları hám usıǵan uqsas materiallar	48,8	27,9	59,9
Haywanlar hám ósimlikler mayları, maylar hám mumlar	2,5 e.	95,3	-
Ximiyalıq qurallar hám basqa kategoriyalarǵa kiritilmegen usıǵan uqsas ónimler	70,1	50,3	97,6
Tiykarınan material túrine qarap klassifikatsiyalan-ǵan sanaat tovarları	103,9	115,7	101,3
Mashinalar hám transport ásbap-úskenederi	4,2	19,5	4,1
Hár qıylı tayar buyımlar	73,1 e.	5,7 e.	191,7 e.
Xızmetler	130,2	77,1	2,4 e.



2020- jıldıń yanvar-oktyabr aylarında eksport qılınǵan tovarlar hám xızmetler quramınıń analizi sonı kórsetpekte, tovarlar hám xızmetler quramında sezilerli ózgerisler bolmadı, biraq sonı aytıw kerek, 2019- jıldıń yanvar-oktyabr aylarına salıstırǵanda, ishımlıkler hám temeki, mineral janılıǵı, maylaw mayları hám usıǵan uqsas materiallar, ximiyalıq qurallar hám basqa kategoriyalarǵa kiritilmegen usıǵan uqsas ónimler hámde mashinalar hám transport ásbap-úskenelerinen tısqarı barlıq tovar gruppalarında ósim gúzetildi.

**EKSPORT
QURAMI
DINAMIKASI
(yanvar-
oktyabr,
úlesi, % te)**

XSSK quramı	2018- jil	2019- jil	2020- jil
Jámi	100	100	100
sonıń ishinde:			
Azıq-awqat ónimleri hám tiri haywanlar	3,1	3,9	5,5
Ishımlıkler hám temeki	-	-	-
Azıq-awqatlıq emes shıyki zat, janılıǵıdan tısqarı	4,2	8,8	12,5
Mineral janılıǵı, maylaw mayları hám usıǵan uqsas materiallar	1,9	0,7	0,4
Haywanlar hám ósimlikler mayları, maylar hám mumlar	-	0,1	0,5
Ximiyalıq qurallar hám basqa kategoriyalarǵa kiritilmegen usıǵan uqsas ónimler	86,8	76,7	68,5
Tiykarınan material túrine qarap klassifikatsiyalanǵan sanaat tovarları	3,5	8,2	10,9
Mashinalar hám transport ásbap-úskeneleri	-	1,0	0,1
Hár qıylı tayar buyımlar	-	-	0,6
Xızmetler	0,5	0,6	1,0



XSSK BÓLIMI
BOYINSHA
AYIRIM
ÓNIMLERDÍŇ
EKSPORTI
QURAMI
(2020- jil
yanvar-
oktyabr)

XSSK bólimi atı	Miń AQSh dollari	2019-jıldıń mas dawirine salıstırǵanda, % te
Azıq-awqat ónimleri hám tiri haywanlar		
Palız hám miyweler	13 796,9	97,7
Dánli eginler hám olardan tayarlanǵan ónimler	1 856,4	11,2 e.
Kofe, shay, kakao, ziravarlar hám olardan tayarlanǵan ónimler	19,7	-
Sheker, shekerden tayarlanǵan ónimler hám bal	23,6	-
Ishimlikler hám temeki		
Ishimlikler	16,3	22,4
Azıq-awqatlıq emes shiyki zat, janılıǵıdan tısqarı		
Haywanlar hám ósimliklerden kelip shıqqan shiyki zat materialları	25 861,7	145,1
Toqımashılıq talaları hám olardıń shıǵındıları	6 899,1	140,2
May alınatuǵın tuqımlar hám miyweler	67,7	175,4
Tóginler ushın shiyki zat hám mineral shiyki zat (kómir, neft hám qımbat bahalı taslardan tısqarı)	3 015,2	32,8
Mineral janılıǵı, maylaw mayları hám usıǵan uqsas materiallar		
Neft hám neft ónimleri hám usıǵan uqsas materiallar	1 263,5	50,4
Haywanlar hám ósimlikler mayları, maylar hám mumlar		
Ósimlik mayları (qam, tazalanǵan yaki frakciyalanǵan)	1 336,0	2,5 e.
Ximiyalıq qurallar hám basqa kategoriyalarǵa kiritilmegen usıǵan uqsas ónimler		
Birlemshi formada bolmaǵan plastmassalar	2,5	-
Birlemshi formadaǵı plastmassalar	195 300,5	70,1
Organikalıq emes ximiyalıq zatlar	12,9	-

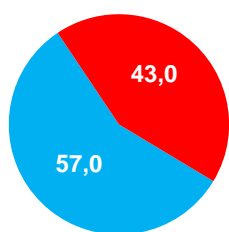
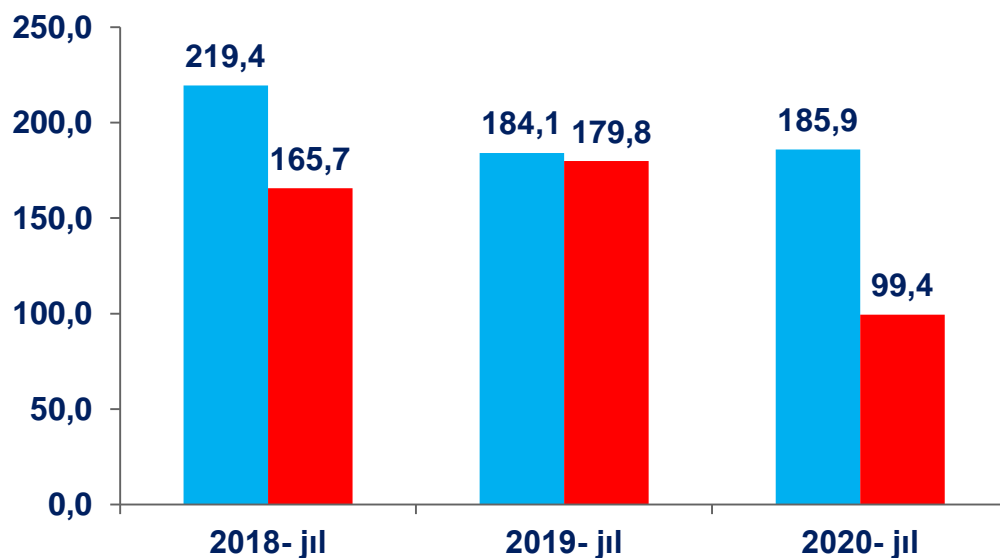


XSSK BÓLIMI
BOYINSHA
AYIRIM
ÓNIMLERDÍŇ
EKSPORTI
QURAMI
(2020- jil
yanvar-
oktyabr)

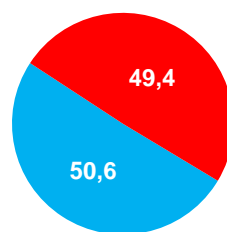
Efir mayları, rezinoidlar hám parfyumeriyalıq zatlar; xájetxana preparatları, polirovkalaw hám juwıw quralları	82,9	72,6
Tiykarınan material túrine qarap klassifikatsiyalanğan sanaat tovarları		
Toqımashılıq iyirilgen jibi, gezlemeler, tayar buyımlar hám usıǵan uqsas ónimler	27 025,6	130,3
Metallardan tayarlanğan buyımlar	6,7	5,9 e.
Ruda bolmaǵan qazımalardan tayarlanğan ónimler	3 885,0	62,8
Probka hám terekten tayarlanğan buyımlar (mebelden tisqari)	219,4	7,3
Teri, teriden tayarlanğan buyımlar	3,8	125,7
Mashinalar hám transport ásbap-úskenerleri		
Avtomobiller	2,0	0,2
Elektr mashinaları, apparatlar, ásbaplar hám olardıń elektr bólekleri	6,5	46,4
Sanaat ushin arnawlı bolmaǵan mashinalar hám olardıń detalları	128,0	6,5
Energiya generatorı mashinaları hám ásbap-úskenerler	13,6	5,0 e.
Anıq tarawlar ushin arnawlı móljellenen mashinalar	3,0	0,4
Hár qıylı tayar buyımlar		
Arnawlı, ilimiy hám qadaǵalaw ásbapları hám apparatları	1 677,1	224,9 e.
Hár qıylı tayar buyımlar	38,3	2,5 e.
Xızmetler		
Finanslıq xızmetler	560,2	67,7
Transport xızmetleri	890,2	159,1
Saparlar (turizm)	257,0	34,7
Basqa is boyınsha xızmetler	10,9	44,0
Qurılıs xızmetleri	1 085,1	-

ЃMDA HÁM BASQA MÁMLEKETLERGE TOVAR HÁM XIZMETLER EKSPORTI KÓLEMLERI DINAMIKASI
(yanvar-oktyabr, mln. AQSh dollari, úlesi, % te)

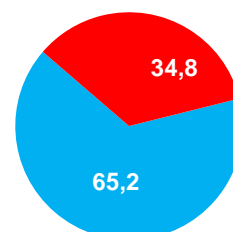
Sońǵı úsh jilda ĞMDA mámleketlerine eksport kólemi kemeydi hám olardıń jámi eksporttaǵı úlesi 2019- jıldıń yanvar-oktyabrindegi 49,4 % ten 2020- jıldıń yanvar-oktyabrinde 34,8 % ti quradı. Mas ráwishte basqa mámleketlerdiń jámi eksporttaǵı úlesi 65,2 % ti quradı.



2018- jil



2019- jil



2020- jil



ЃMDA mámleketleri



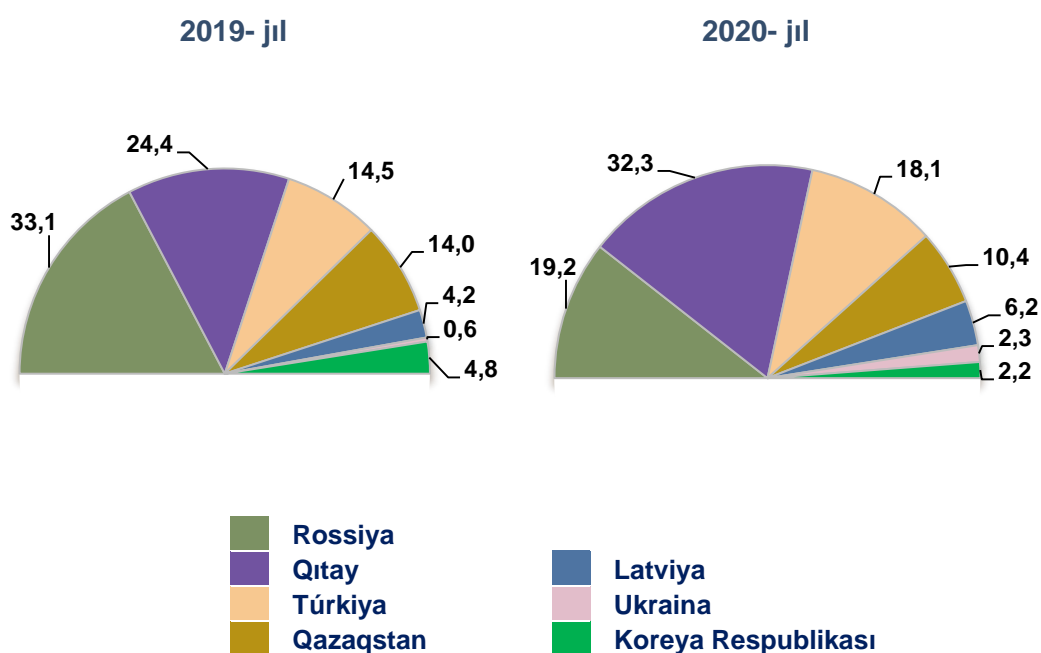
Basqa mámleketler

2020- jıldıń yanvar-oktyabr ayları juwmaǵında tovar hám xızmetler eksporti boyınsha tiykarǵı sherik mámleketler quramında Qıtay Xalıq Respublikası (32,3 %), Rossiya Federaciyası (19,2 %), Túrkiya (18,1 %), Qazaqstan (10,4 %), Latviya (6,2 %), Ukraina (2,3 %) hám Koreya Respublikası (2,2 %) mámleketleri saqlanıp qalmaqta, hámde olardıń jámi eksporttaǵı úlesi 90,7 procentti quramaqta.

**QARAQAL-
PAQSTAN
RESPUBLIKASI
EKSPORTINDA
TIYKARĞI
SHERIK
MÁMLEKETLER-
DIŇ ÚLESİ
(yanvar-
oktyabr,
úlesi, % te)**

Tovarlár hám xızmetler eksportı boyınsha jeti tiykarǵı sherik mámleketlerden jetekshi bolǵan Rossiya Federaciyasınıń bir orınǵa túsiwi esabınan, Qıtay Xalıq Respublikası eksporttaǵı úlesi boyınsha jetekshilikti aldı.

Sherik mámleketlerdiń tovarlar hám xızmetler eksportı boyınsha geografıyası 2019- jıldıń mas dáwirine salıstırǵanda 52 mámleketten 50 mámleketke kemeydi.



**QARAQAL-
PAQSTAN
RESPUBLIKASI -
NIŇ TIYKARĞI
SHERIK
MÁMLEKETLER-
GE ÁMELGE
ASIRǵAN
EKSPORTI
KÓLEMI HÁM
ÓZGERIW
PÁTLERİ
(2020- jil
yanvar-
oktyabr, mln.
AQSh. dolları)**

Tiykarǵı sherik mámleketler	Eksport	Ózgeriw pátleri, % te
Qıtay Xalıq Respublikası	92,3	104,1
Rossiya Federaciyası	54,7	45,4
Túrkiya	51,5	97,8
Qazaqstan	29,6	58,0
Latviya	17,8	116,1
Ukraina	6,7	3,2 e.
Koreya Respublikası	6,2	35,4



QARAQALPAQSTAN RESPUBLIKASI STATISTIKA BASQARMASI



QARAQAL- PAQSTAN RESPUBLIKASI - NIŇ TIYKARĖI SHERIK MÁMLEKETLER- GE ÁMELGE ASIRĖAN EKSPORTI KÓLEMI HÁM ÓZGERIW PÁTLERI (yanvar- oktyabr)

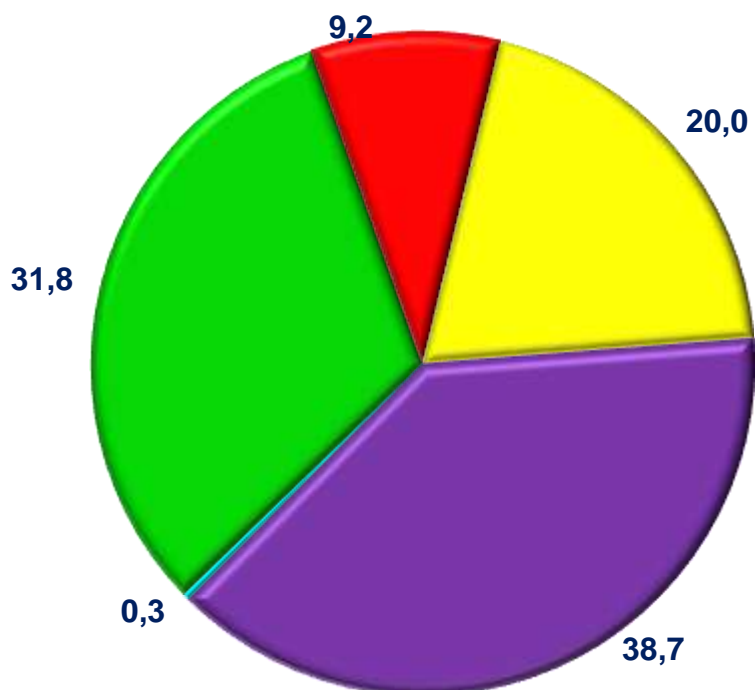
Mámleket atı	Mıń AQSH dollari		Ózgeriw pátleri, % te		Ornı	
	2019- j.	2020- j.	2019- j.	2020- j.	2019- j.	2020- j.
Qıtay Xalıq Respublikası	88 630,9	92 253,3	92,7	104,1	2	1
Rossiya Federaciyası	120 340,4	54 693,3	108,5	45,4	1	2
Túrkiya	52 676,3	51 523,2	63,8	97,8	3	3
Qazaqstan	51 032,0	29 582,1	110,5	58,0	4	4
Latviya	15 297,7	17 758,4	74,1	116,1	6	5
Ukraina	2 114,1	6 672,2	65,7	3,2 e.	9	6
Koreya Respublikası	17 525,6	6 201,7	2,2 e.	35,4	5	7
Tájikstan	2 545,2	5 257,1	2,1 e.	2,1 e.	8	8
Bangladesh	0,0	3 022,7	-	-	47	9
Awġanstan	616,1	2 959,7	58,1	4,8 e.	17	10
Irak	1 968,7	2 688,4	71,6	136,6	10	11
Pakistan	8,4	2 196,8	1,3	261,9 e.	33	12
Qırġız Respublikası	2 702,9	2 123,2	76,1	78,6	7	13
Gruziya	448,8	1 192,5	11,5 e.	2,7 e.	19	14
Singapur	1 240,6	1 104,0	-	89,0	11	15
Estoniya	1 187,2	973,5	39,2	82,0	12	16
AQSh	4,1	632,8	53,4	155,2 e.	34	17
Túrkmestan	433,7	578,9	172,9	133,5	20	18
Germaniya	627,4	427,4	165,6	68,1	16	19
Franciya	70,6	339,1	171,0	4,8 e.	28	20

Usı mámleketlerge eksport qılınıp atırılğan tovarlar quramına tiykarınan ximiyalıq qurallar hám basqa kategoriyalarǵa kiritilmegen usıǵan uqsas ónimler, azıq-awqatlıq emes shiyki zat, janılıǵıdan tısqarı hámde tiykarınan material túrine qarap klassifikatsiyalanǵan sanaat tovarları kiredi.



**QARAQAL-
PAQSTQN
RESPUBLIKASI -
NIŃ AYIRIM
MÁMLEKETLER
MENEN
EKSPORT
QURAMI
(yanvar-
oktyabr, miń
AQSh. dollari)**

XSSK qurami	QXR		Rossiya Federaciyası		Túrkiya		Qazaqstan	
	2019- j.	2020- j.	2019- j.	2020- j.	2019- j.	2020- j.	2019- j.	2020- j.
Jámi eksport	88 630,9	92 253,3	120 340,4	54 693,3	52 676,3	51 523,2	51 032,0	29 582,1
sonıń ishinde:								
Azıq-awqat ónimleri hám tiri haywanlar	1 292,5	1 210,4	1 548,8	765,4	214,5	537,7	6 784,4	6 755,3
Ishimlikler hám temeki	-	-	21,4	-	-	-	51,4	16,3
Azıq-awqatlıq emes shiyki zat, janılıǵıdan tısqarı	16 598,4	23 555,1	481,2	2 076,2	3 580,6	1 130,3	23,1	29,7
Mineral janılıǵı, maylaw mayları hám usıǵan uqsas materiallar	-	-	111,6	-	-	-	-	-
Haywanlar hám ósimlikler mayları, maylar hám mumlar	-	-	-	-	-	-	-	-
Ximiyalıq qurallar hám basqa kategoriyalarga kiritilmegen usıǵan uqsas ónimler	58 386,4	53 442,4	112 208,3	45 407,7	42 671,3	43 501,6	43 784,1	22 482,2
Tiykarınan material túrine qarap klassifikatsiyalanǵan sanaat tovarları	12 349,8	12 450,0	5 209,5	5 799,8	2 608,6	6 351,9	12,2	4,9
Mashinalar hám transport ásbap-úskenederi	-	-	15,4	-	3 599,2	-	-	3,0
Hár qıylı tayar buyımlar	-	1 593,4	-	-	1,1	-	14,1	38,3
Xızmetler	3,8	2,0	744,3	644,2	1,0	1,6	362,6	252,5

XIZMETLER
EKSPORTI
QURAMI
(2020- jil
yanvar-
oktyabr,
úlesi, % te) Transport xizmetleri Saparlار (turizm) Finanslıq xizmetler Qurılıs xizmetleri Basqa xizmetler

Xızmetler eksporti kólemi 2,8 mln. AQSh dolların yađı jámı eksport kóleminiń 1,0 % in qurap, 2019- jıldıń mas dáwirine salıstırǵanda 30,2 % ke óskenligi gúzetildi. Xızmetler eksporti quramınıń tiykarǵı úlesi qurılıs (38,7 %) hám transport (31,8 %) xızmetleri úlesine tuwra kelgen. Usınıń menen birge saparlار (turizm) (9,2 %), finanslıq xızmetler (20,0 %) hám basqa xızmetler ulıwma kólemde 0,3 % ti quraǵan.

MIYWE
HÁM PALIZ
ÓNIMLERI
EKSPORTI

Azıq-awqat ónimleriniń tiykarǵı bólegi bolǵan 7,6 mln. dollar kólemindegi 32,8 mırn tonnadan zıyat miywe hám palız ónimleri eksport qılınǵan. Bunda 2019- jıldıń mas dáwirine salıstırǵanda 1,6 mln. AQSh dollarǵa páseyiw gúzetilip, 17,5 % ke kemeydi. Miywe hám palız ónimleriniń eksport quramına qaralsa, 4,6 mln. AQSh dollarına teń 23,7 mırn tonna palız ónimleri, sonday-aq, 1,5 mln. AQSh dolları kólemindegi 2,5 mırn tonna miyweler eksport qılındı.

Húkimet tárepinen awıl xojalıǵı hám baǵshılıqtı rawajlandırıwǵa úlken itibar qaratılıp atırılǵanlıǵı sebepli, eksport qılınıp atırılǵan miywe hám palız ónimleriniń úlesi 2,7 % ti quradı.

MIYWE
HÁM PALIZ
ÓNIMLERI
EKSPORTI
(2020- jil
yanvar-
oktyabr)

Miywe hám palız ónimleriniń tiykarǵı eksport bazarları Qazaqstan (86,3 %), Rossiya Federaciyası (10,1 %), Qırǵız Respublikası (1,0 %), Franciya (0,8 %), Qıtay (0,7 %) hám Irak (0,6 %) mámleketleri úlesine tuwra kelgen.



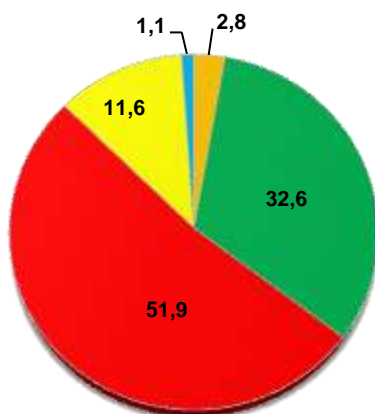
MIYWE
HÁM PALIZ
ÓNIMLERI
EKSPORTI
GEOGRAFI-
YASI (yanvar-
oktyabr)

Mámleket atı	2019- jil			2020- jil		
	Tonna	Mıń AQSh doll.	Úlesi*, % te	Tonna	Mıń AQSh doll.	Úlesi*, % te
Qazaqstan	16 805,8	6 661,3	72,4	30 666,9	6 544,2	86,3
Rossiya	4 161,9	1 548,9	16,8	1 827,7	765,4	10,1
Qırǵız Respublikası	317,4	364,6	4,0	62,2	78,3	1,0
Franciya	17,5	48,6	0,5	17,9	58,3	0,8
Qıtay	25,5	24,7	0,3	51,0	53,0	0,7
Irak	-	-	-	69,5	48,7	0,6
BAÁ	-	-	-	23,0	23,0	0,3
Túrkiya	502,6	66,0	0,7	10,0	12,0	0,2
Ukraina	21,5	101,1	1,1	22,9	3,2	0,0

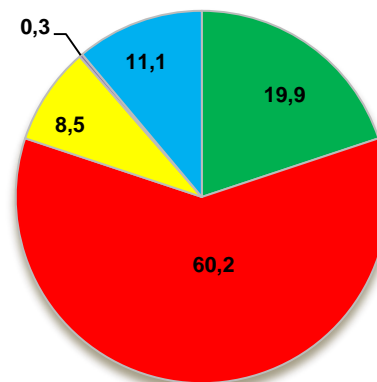
-*-Summadan

MIYWE
HÁM PALIZ
ÓNIMLERI-
NIŃ QURAMI
(yanvar-
oktyabr, úlesi,
% te)

2019- jil



2020- jil





TOQIMASHILIQ
ÓNIMLERI
EKSPORTI

Toqimashılıq ónimleri eksportı kóleminiń ósiwi tikkeley paxta shiyki zatı ornına tayar ónim islep shıǵarıw hám qosımsha qun jaratıw maqsetinde ámelge asırılǵan reformalardıń nátiyjesi ekenin kóriw múmkin. Atap aytqanda, usı jilda 27,5 mln. AQSh dollarlıq toqimashılıq ónimleri eksportı ámelge asırılıp, ulıwma eksporttıń 9,6 % in quradı hám ótken jılǵa salıstırǵanda 24,2 % ke ósti.

Eksport qılınǵan toqimashılıq ónimleri quramında paxtadan iyirilgen jip (98,2 %) hámde jipek hám jipek ónimleri (1,6 %) tiykarǵı úlesti iyelegen. Jıl basınan 17 túrdegi toqimashılıq ónimleri dúnyanıń 12 mámleketine eksport qılındı.

TOQIMASHILIQ
ÓNIMLERI
EKSPORTI
DINAMIKASI
(yanvar-oktyabr,
mıń AQSh
dolları)

Tovar atı	2019- jil	2020- jil
Paxtadan iyirilgen jip	20 656,2	26 956,9
Jipek hám jipek ónimleri	1 429,6	437,7
Paxtadan gezlemeler	9,0	41,0
Basqa toqimashılıq ónimleri	-	27,7
Paxta ónimleri	23,1	-



Respublikanıń toqımashılıq sanaatın diversifikatsiya qılıw hám tayar ónimler eksportın xoshametlew boyınsha ámeliy isler nátiyjesinde, mámleketimizdiń usı saladaǵı potentsialı asıp barmaqta.

Toqımashılıq ónimleriniń eń úlken úlesi Qıtay Xalıq Respublikası (12 800,1 miń AQSh dollari – 46,6 %), Túrkiya (6 351,9 miń AQSh dollari – 23,1 %) hám Rossiya Federaciyası (5 779,7 miń AQSh dollari – 21,0 %) mámleketleri úlesine tuwra keldi.

**MÁMLEKETLER
KESIMINDE
TOQIMASHILIQ
ÓNIMLERI
EKSPORTI
DINAMIKASI
(yanvar-
oktyabr,
miń AQSh
dolları)**

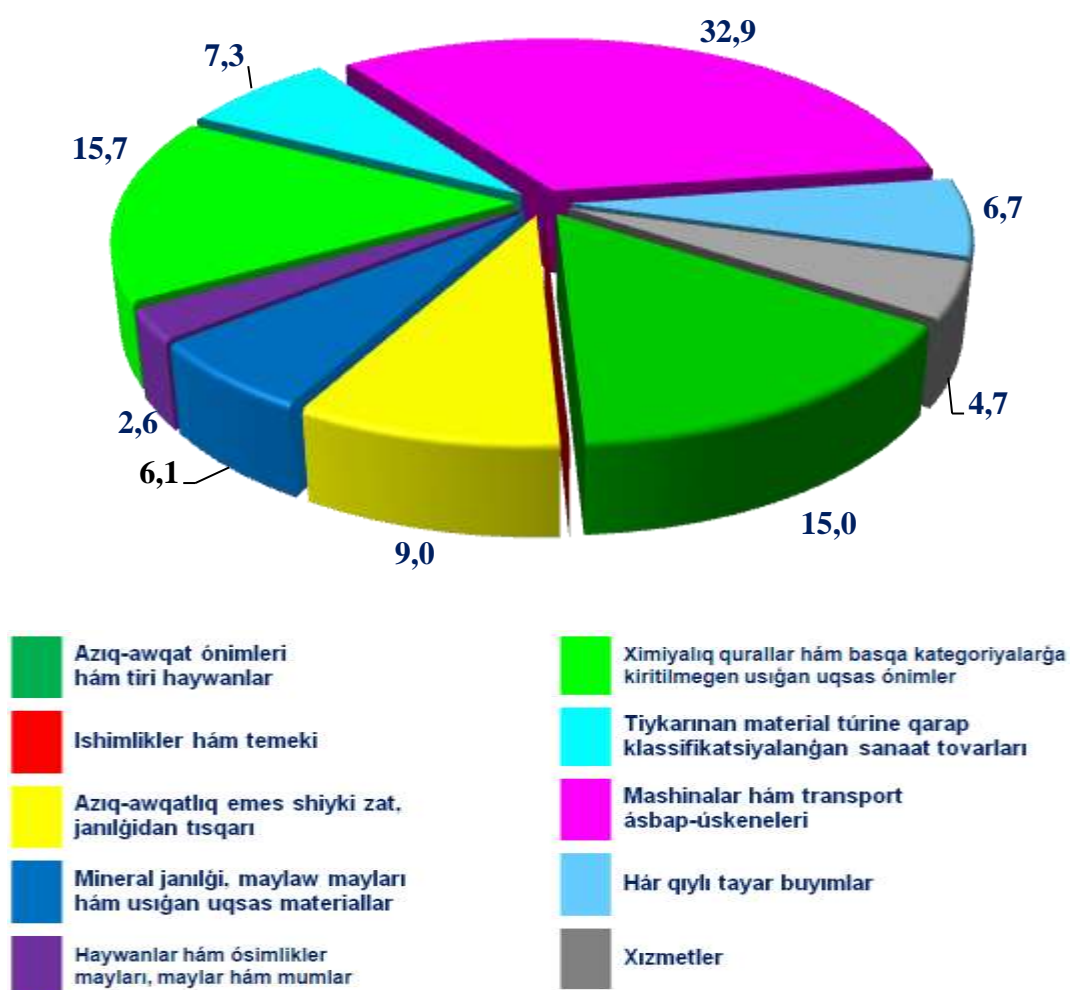
Mámleketler	2019- jil	2020- jil
Qıtay Xalıq Respublikası	12 560,0	12 800,1
Túrkiya	2 608,4	6 351,9
Rossiya Federaciyası	5 209,5	5 779,7
Pakistan	-	2 191,1
Polsha	143,4	184,2
Hindistan	389,0	87,6
Qırǵız Respublikası	-	68,7
Iran	190,4	-
Birlesken Arab Ámirlikleri	895,5	-
Ukraina	55,1	-
Qazaqstan	9,7	-
Tájikstan	57,0	-

QARAQALPAQSTAN RESPUBLIKASINIŇ IMPORTI (2020- jil yanvar-oktyabr)

2020- jıldıń janvar-oktyabr aylarında import kólemi 144,2 mln. AQSh dolların quradı hám 2019- jıldıń mas dáwirine salıstırǵanda 37,0 % ke kemeydi.

Import quramında eń úlken úles mashinalar hám transport ásbap-úskeneleri (32,9 %), ximiyalıq qurallar hám basqa kategoriyalarǵa kiritilmegen usıǵan uqsas ónimler (15,7 %) hám azıq-awqat ónimleri hám tiri haywanlar (15,0 %) ǵa tuwra keldi.

XSSK BÓLIMI
BOYINSHA
IMPORT
QURAMI
(2020- jil
yanvar-
oktyabr,
úlesi, % te)



Tovar hám xızmetler importı dinamikası analizine kóre, 2020- jıldıń janvar-oktyabrında import qılınǵan tovarlar kólemi, ótken jıldıń mas dáwirine salıstırǵanda 81,2 mln. AQSh dollarǵa kemeydi hám 137,4 mln. AQSh dollardı quradı. Xızmetler importı bolsa 6,8 mln. AQSh dollarǵa jetti.



**ЃMDA
HАM BASQA
SIRT EL
MАMLEKETLE-
RINEN IMPORT
QURAMI
(2020- jil
yanvar-
oktyabr)**

XSSK qurami	Mıń AQSh dollari			Ulıwma kólemge salıstırǵanda, % te		
	Jámi	ЃMDA mámleketleri	Basqa mámleketler	Jámi	ЃMDA mámleketleri	Basqa mámleketler
Jámi import	144 192,6	53 182,1	91 010,5	100	100	100
sonıń ishinde:						
Azıq-awqat ónimleri hám tiri haywanlar	21 639,2	16 798,3	4 841,0	15,0	31,6	5,3
Ishimlikler hám temeki	-	-	-	-	-	-
Azıq-awqatlıq emes shiyki zat, janılǵıdan tısqarı	13 055,2	12 768,0	287,2	9,0	24,0	0,3
Mineral janılǵı, maylaw mayları hám usıǵan uqsas materiallar	8 833,6	4 375,2	4 458,4	6,1	8,2	4,9
Haywanlar hám ósimlikler mayları, maylar hám mumlar	3 755,8	3 755,8	-	2,6	7,1	-
Ximiyalıq qurallar hám basqa kategoriyalarǵa kiritilmegen usıǵan uqsas ónimler	22 597,6	3 061,3	19 536,3	15,7	5,8	21,5
Tiykarınan material túrine qarap klassifikatsiyalanǵan sanaat tovarları	10 510,7	6 451,9	4 058,8	7,3	12,1	4,5
Mashinalar hám transport ásbap-úskenederi	47 415,7	5 008,7	42 407,0	32,9	9,4	46,6
Hár qıylı tayar buyımlar	9 626,9	658,3	8 968,6	6,7	1,2	9,8
Xızmetler	6 757,8	304,6	6 453,2	4,7	0,6	7,1

Importtıń eń úlken úlesi, atap aytqanda, azıq-awqat ónimleri hám tiri haywanlar (31,6 %), azıq-awqatlıq emes shiyki zat, janılǵıdan tısqarı (24,0 %) hámde tiykarınan material túrine qarap klassifikatsiyalanǵan sanaat tovarları (12,1 %) ЃMDA mámleketlerine tuwra keledi, basqa sirt el mámleketlerine bolsa eń úlken úles mashinalar hám transport ásbap-úskenederi (46,6 %) hám ximiyalıq qurallar hám basqa kategoriyalarǵa kiritilmegen usıǵan uqsas ónimler (21,5 %) úlesine tuwra keledi.



**IMPORT
QURAMI
DINAMIKASI
(2020- jil
yanvar-
oktyabr,
úlesi, % te)**

XSSK qurami	2018- jil	2019- jil	2020- jil
Jámi	100	100	100
sonıń ishinde:			
Azıq-awqat ónimleri hám tiri haywanlar	4,3	5,7	15,0
Ishimlikler hám temeki	-	-	-
Azıq-awqatlıq emes shiyki zat, janılǵıdan tısqarı	17,4	7,5	9,0
Mineral janılǵı, maylaw mayları hám usıǵan uqsas materiallar	2,4	3,6	6,1
Haywanlar hám ósimlikler mayları, maylar hám mumlar	0,1	1,1	2,6
Ximiyalıq qurallar hám basqa kategoriyalarǵa kiritilmegen usıǵan uqsas ónimler	14,4	10,5	15,7
Tiykarınan material túrine qarap klassifikatsiyalan- ǵan sanaat tovarları	11,4	4,8	7,3
Mashinalar hám transport ásbap-úskeneleri	34,0	50,7	32,9
Hár qıylı tayar buyımlar	10,8	11,6	6,7
Xızmetler	5,2	4,5	4,7

**XSSK
BOYINSHA
IMPORT
QILINǴAN
AYIRIM
TÚRDEGI
ÓNIMLER
QURAMI
(2020- jil
yanvar-
oktyabr)**

XSSK bólimi atı	Mıń AQSh dolları	O'zgeriw pátleri, % te
Azıq-awqat ónimleri hám tiri haywanlar		
Dánli eginler hám olardan tayarlanǵan ónimler	12 609,5	163,9
Tiri haywanlar	4 848,6	145,3
Haywanlar ushın azıqlar (maydalanbaǵan dánlerden tısqarı)	827,1	6,0 e.
Kofe, shay, kakao, ziravarlar hám olardan tayarlanǵan ónimler	127,0	55,4 e.
Palız hám miyweler	104,4	15,8
Gósh hám gósh ónimleri	154,9	-
Sút ónimleri hám qus máyekleri	175,8	-
Balıq (teńiz sút emiziwshileri bolmaǵan), qısqıshbaqasimanlar, mollyuskalar hám suwda júziwshi omirtqasızlar hám olardan tayarlanǵan yarım tayar ónimler	155,6	64,2
Sheker, shekerden tayarlanǵan ónimler hám bal	1 669,8	3,4 e.
Hár qıylı azıq-awqat ónimleri hám preparatlar	966,5	169,5
Ishimlikler hám temeki		
Ishimlikler	-	-
Azıq-awqatlıq emes shiyki zat, janılǵıdan tısqarı		
Probka hám aǵash-taxtalar	11 289,0	72,3
Toqımashılıq talaları hám olardıń shıǵındıları	45,6	-
Tábiyiy kauchuk (jasalma hám regeneratsiya qilinǵan)	0,1	0,6



**XSSK
BOYINSHA
IMPORT
QILINĜAN
AYIRIM
TÚRDEGI
ÓNIMLER
QURAMI
(2020- jil
yanvar-
oktyabr)**

rezina)		
Haywanlar hám ósimliklerden kelip shıqqan shiyki zat materialları	215,0	187,2
Tóginler ushın shiyki zat hám mineral shiyki zat	1,8	24,8
Metall rudaları hám metall bólekleri	46,5	-
Mineral janılıǵı, maylaw mayları hám usıǵan uqsas materiallar		
Kómir, koks hám briketler	1 255,8	82,5
Neft hám neft ónimleri hám usıǵan uqsas materiallar	7 527,1	112,0
Tábiyiy yaki jasalma gaz	50,7	2,2 e.
Haywanlar hám ósimlikler mayları, maylar hám mumlar		
Ósimlik mayları	3 755,8	151,0
Ximiyalıq qurallar hám basqa kategoriyalarǵa kiritilmegen usıǵan uqsas ónimler		
Birlemshi formadaǵı plastmassalar	911,9	180,0
Boyaytuǵın hám terini iyleytuǵın zatlar hám boyawlar	93,9	32,2
Ximiyalıq materiallar hám ónimler	14 236,2	89,2
Organikalıq ximiya zatları	5 162,1	120,8
Birlemshi formada bolmaǵan plastmassalar	1 001,6	115,1
Organikalıq emes ximiyalıq zatlar	623,5	47,8
Medicsina hám farmatsevtika ónimleri	79,9	158,6
Efir mayları, rezinoidlar hám parfyumeriyalıq zatlar; xájetxana preparatları, polirovkalaw hám juwıw quralları	104,2	87,0
Tóginler	384,2	63,3
Tiykarınan material túrine qarap klassifikatsiyalanǵan sanaat tovarları		
Shoyın hám polat	1 847,0	27,3
Rezina buyımları	296,9	60,1
Metallardan tayarlanǵan buyımlar	1 709,9	89,6
Toqımashılıq iyirilgen jibi, gezlemeler, tayar buyımlar hám usıǵan uqsas ónimler	57,2	32,9
Ruda bolmaǵan qazılmalardan tayarlanǵan ónimler	922,9	92,2
Teri, teriden tayarlanǵan buyımlar	0,2	-
Probka hám terekten tayarlanǵan buyımlar (mebelden tisqari)	5 622,6	8,4 e.
Qaǵaz, karton hám qaǵaz massası, qaǵaz yaki kartonnan tayarlanǵan buyımlar	51,9	118,8
Reńli metallar	2,2	126,5
Mashinalar hám transport ásbap-úskeneri		
Energiya generatorı mashinaları hám ásbap-úskenerler	265,0	19,4
Anıq tarawlar ushın arnawlı móljellenen mashinalar	18 890,4	33,8
Sanaat ushın arnawlı bolmaǵan mashinalar hám ásbap-úskenerler hám olardıń detalları	11 027,7	38,6
Elektr mashinaları, apparatlar, ásbaplar hám olardıń elektr bólekleri	3 656,0	116,8
Elektr baylanısı, dawıstı jazıw hám esittiriw apparaturaları hám úskeneri	7 489,0	61,0



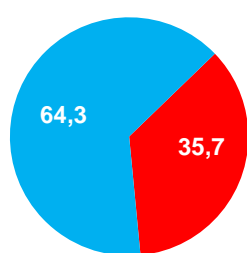
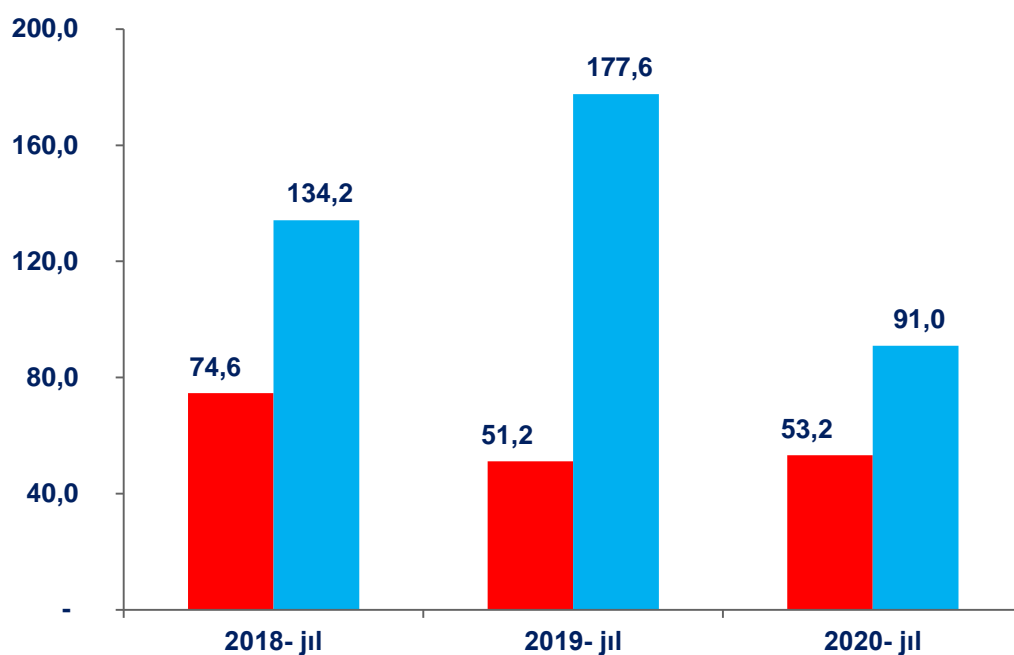
XSSK
BOYINSHA
IMPORT
QILINGAN
AYIRIM
TÚRDEGI
ÓNIMLER
QURAMI
(2020- jil
yanvar-
oktyabr)

Metallardı qayta islew mashinaları	515,9	118,0
Kantselyariya mashinaları hám maǵlıwmatlardı avtomatikal'q ráwishte qayta islew ushin ásbap-úskeneler	313,3	4,5 e.
Avtomobiller	5 042,8	35,3
Basqa transport úskeneleri	215,7	8,2 e.
Hár qıylı tayar buyımlar		
Hár qıylı tayar buyımlar	770,4	46,3
Mebel hám onıń bólekleri, jatarjay buyımları, matraslar, matraslar ushin tirgekler, kópshikler hám usıǵan uqsas tigilgen mebel	37,2	97,6
Arnawlı, ilimiy hám qadaǵalaw ásbapları hám apparatları	1 753,1	40,6
Blokli binalar, suw ótkiziw, kanalizatsiya ısıtıw hám jaqtılandırıw úskeneleri ushin armatura hám bekkemlew maslamaları	7 027,0	34,3
Ayaq-kiyim	0,07	0,3
Jol buyımları, sumkalar hám usıǵan uqsas konteynerler	0,2	1,2
Kiyim-kenshekler hám kiyim-kenshek buyımları	3,8	11,6
Fotografikalıq apparatura, úskene, isletiletuǵın materiallar hám optikalıq buyımlar; saatlar	35,0	4,9 e.
Xızmetler		
Basqa is boyınsha xızmetler	5 337,2	63,9
Transport xızmetleri	99,0	116,0
Texnikalıq xızmet kórsetiw hám ońlaw xızmetleri	648,7	62,6
Finanslıq xızmetler	672,8	92,4

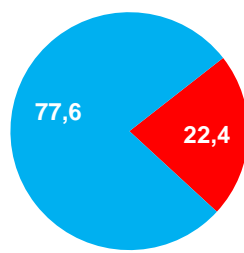
Mashinalar hám transport ásbap-úskeneleri importı kólemleriniń kemeyiwine elektr baylanısı, dawıstı jazıw hám esittiriw apparaturaları hám úskeneleri (61,0 % ke páseygen), sanaat ushin arnawlı bolmaǵan mashinalar hám ásbap-úskeneler hám olardıń detalları (38,6 % ke), avtomobiller (35,3 % ke) hám anıq tarawlar ushin arnawlı móljellengen mashinalar (33,8 % ke) importınıń kemeyiwini tásir qılǵan.

Ximiyalıq qurallar hám basqa kategoriyalarǵa kiritilmegen usıǵan uqsas ónimler importınıń kemeyiwine bolsa, boyaytuǵın hám terini iyleytuǵın zatlar hám boyawlar (32,2 %), organikalıq emes ximiyalıq zatlar (47,8 %), ximiyalıq materiallar hám ónimler (89,2 %), tóginler (63,3 %) hámde efir mayları, rezinoidlar hám parfyumeriyalıq zatlar (87,0 %) importınıń kemeygenligi tikkeley tásir etken.

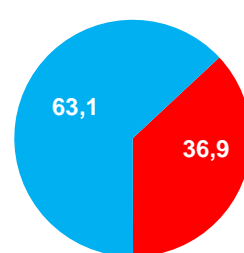
ЎMDA
HÁM BASQA
SIRT EL
MÁMLEKTLERINI
TOVAR
HÁM XIZMETLER
IMPORTI
KÓLEMLERI
DINAMIKASI
(yanvar-
oktyabr,
mln. AQSh
dollari,
úlesi, % te)



2018- jil



2019- jil



2020- jil



ЎMDA mámleketleri



Basqa mámleketler

Esabat dáwiri juwmaqlarına kóre, import boyınsha sherik mámleketler arasında Rossiya Federaciyası ulıwma import kóleminde 22,9 % úlesi menen Qıtay Xalıq Respublikasın (21,5 %) artta qaldırǵan halda birinshi orındı iyeledi.



QARAQALPAQSTAN RESPUBLIKASI
STATISTIKA BASQARMASI



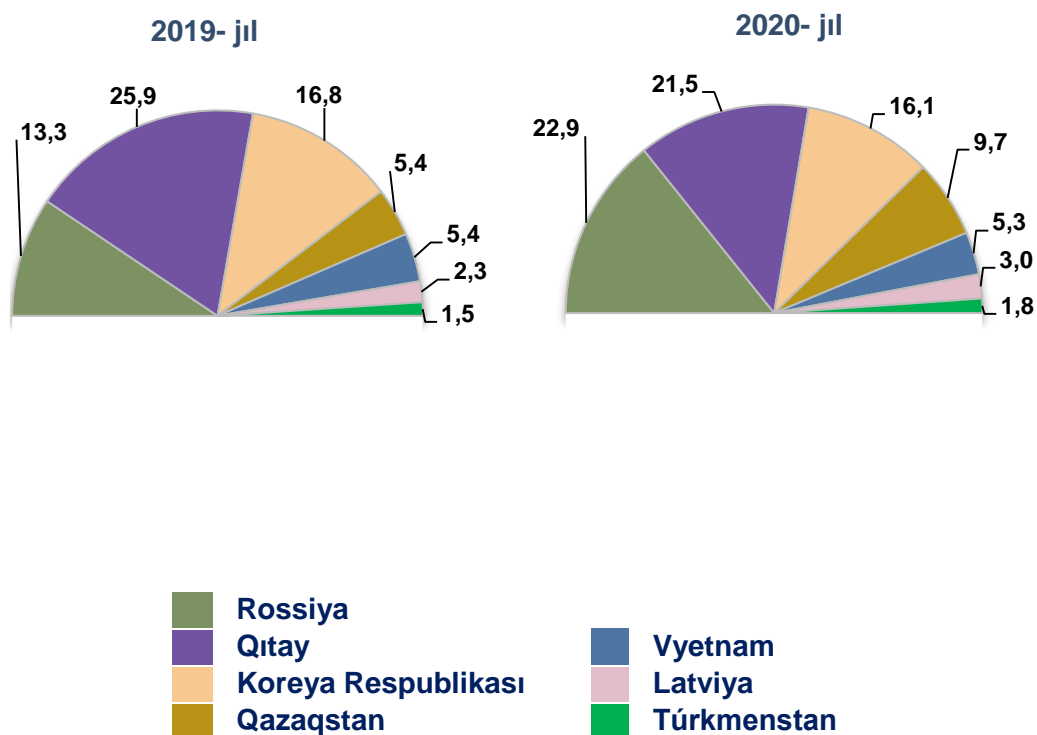
TOVAR
HÁM XIZMETLER
IMPORTINDAĞI
JIGIRMA
IRI SHERIK
MÁMLEKETLER
(yanvar-
oktyabr)

Mámleketler	Mıń AQSH dollari		Ózgeriw pátleri, % te		Ornı	
	2019- jil	2020- jil	2019- jil	2020- jil	2019- jil	2020- jil
Rossiya Federaciyası	30 373,1	32 949,7	64,2	108,5	3	1
Qıtay Xalıq Respublikası	59 301,8	31 061,6	151,1	52,4	1	2
Koreya Respublikası	38 557,5	23 208,8	123,6	60,2	2	3
Qazaqstan	12 318,6	13 922,4	119,6	113,0	6	4
Vyetnam	12 366,9	7 699,0	2,4 e.	62,3	5	5
Latviya	5 347,8	4 270,9	155,0	79,9	8	6
Túrkménstan	3 430,2	2 552,3	2,1 e.	74,4	10	7
Iran Islam Respublikası	4 883,0	2 372,4	2,1 e.	48,6	9	8
Chexiya Respublikası	1 034,6	2 317,5	98,1	2,2 e.	24	9
Túrkiya	17 754,6	2 303,6	135,5	13,0	4	10
Rumıniya	1 857,9	2 077,2	86,5	111,8	19	11
Avstriya	595,8	1 844,7	38,4	3,1 e.	27	12
Qırğız Respublikası	1 435,8	1 766,6	23,8 e.	123,0	21	13
Polsha	2 170,1	1 679,7	4,8 e.	77,4	16	14
Ullı Britaniya	7 607,9	1 442,3	3,5 e.	19,0	7	15
Germaniya	3 019,0	1 242,7	43,9	41,2	14	16
Belgiya	714,8	1 145,7	45,6	160,3	26	17
Belarus	466,8	1 084,5	24,1	2,3 e.	31	18
Katar	1 453,7	983,9	-	67,7	20	19
Ukraina	3 196,5	839,6	24,3	26,3	11	20

2019- jıldıń usı dáwiri menen salıstırganda import boyınsha eń joqarı úshlikte ózgeris gúzetilmedi.

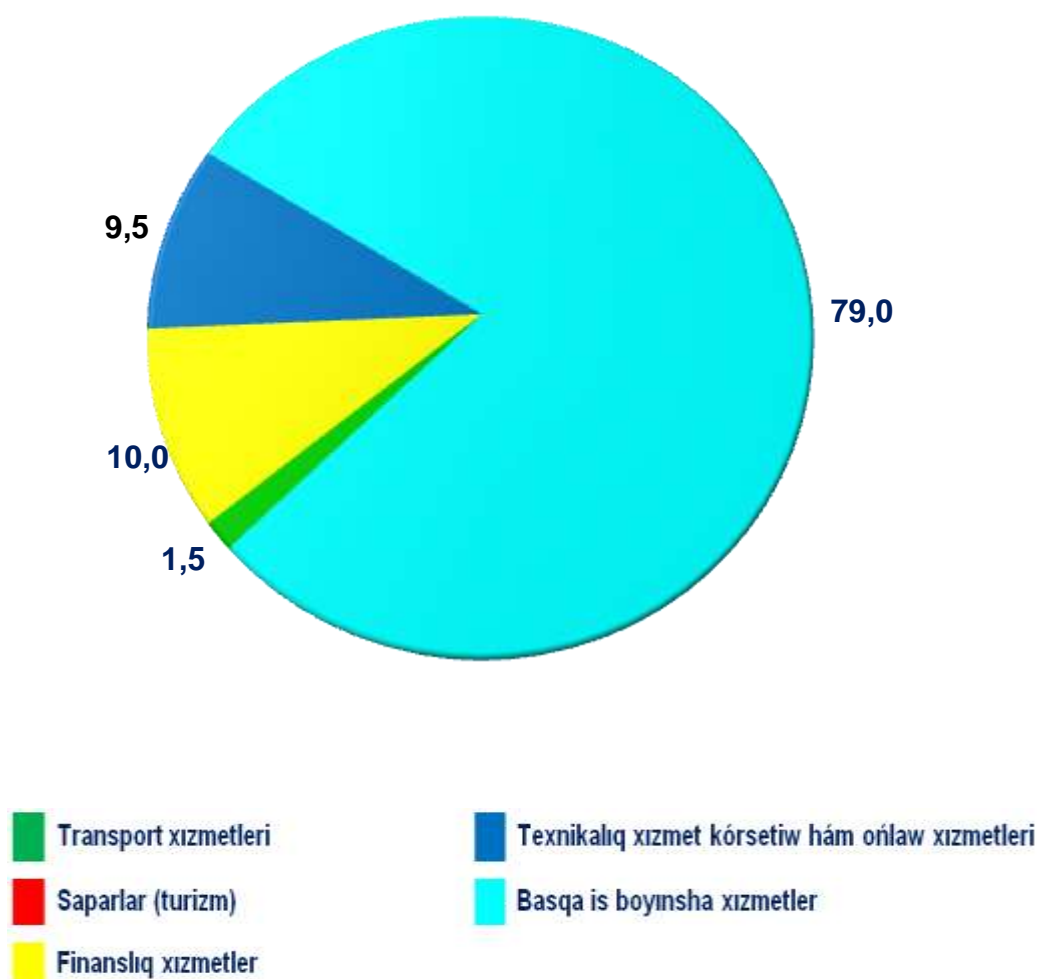
2020- jıldıń yanvar-oktyabr ayları juwmağı boyınsha Qaraqalpaqstan Respublikası tárepinen 44 mámleket penen tovarlar hám xızmetler importı ámelge asırıldı.

QARAQAL-
PAQSTAN
RESPUBLIKASI
IMPORTINDA
TIYKARĞI
SHERIK
MÁMLEKETLER-
DİŇ ÚLESİ
(yanvar-
oktyabr, % te)



Jeti iri sherik mámleketler (Rossiya Federaciyası, Qıtay, Koreya Respublikası, Qazaqstan, Vyetnam, Latviya hám Türkmenstan) jámi importtıń 80,3 % in quradı, bul 115,7 mln. AQSh dolların quraydı.

Respublikadağı investiciyalıq ortalıqtıń jaqsılanǵanı sayın hám usı salada ámelge asırılǵan reformalar nátiyjesinde mashina hám úskeneler, sonday-aq, olardıń bólekleri importınıń ósiwi tábiyiy. Sonday qılıp, Qıtay, Rossiya Federaciyası, Koreya Respublikası hám Qazaqstan tárepinen kiritilgen úlken kólemdegi investiciyalar nátiyjesinde, ónimler importı kóleminde usı mámleketlerdiń joqarı úlesi saqlanıp qalmaqta.

XIZMETLER
IMPORTI
QURAMI
(2020- jil
yanvar-
oktyabr,
úlesi, % te)

Xızmetler importı kólemi 6,8 mln. AQSh dolların yaqı jámi import kóleminiń 4,7 % in qurap, 2019- jıldıń mas dáwirine salıstırǵanda 34,2 % ke kemeygenligi gúzetildi. Xızmetler importı quramınıń tiykarǵı úlesi basqa is boyınsha xızmetler (79,0 %) hám finanslıq (10,0 %) xızmetlerinen ibarat boldı. Usınıń menen birge texnikalıq xızmet kórsetiw hám ońlaw xızmetleri (9,5 %) hám transport xızmetleri (1,5 %) quraǵan.



**MASHINALAR
HÁM
TRANSPORT
ÁSBAP-
ÚSKENELERI
IMPORTI**

2020- jıldıń yanvar-oktyabr ayları juwmaǵı menen 47,4 mln. AQSh dollari muǵdarında mashinalar hám transport ásbap-úskeneleri importı ámelge asırılǵan bolıp, ulıwma import kóleminiń 32,9 % in quradı.

Import qılınǵan usı tarawdaǵı tiykarǵı úlesti anıq tarawlar ushın arnawlı móljellengen mashinalar (39,8 %), sanaat ushın arnawlı bolmaǵan mashinalar hám ásbap-úskeneler hám olardıń detalları (23,3 %), elektr baylanısı, dawıstı jazıw hám esittiriw apparaturaları hám úskeneleri (15,8 %) hámde avtomobiller (10,6 %) iyelegen.

Usı jıldıń yanvar-oktyabr ayları juwmaqlarına kóre, mashina hám transport ásbap-úskeneleri importı 2019- jıldıń yanvar-oktyabr aylarına salıstırǵanda kemeyiwi (59,1 %) gúzetildi.

**MASHINALAR
HÁM
TRANSPORT
ÁSBAP-
ÚSKENELERI
IMPORTI
DINAMIKASI
(yanvar-
oktyabr,
mıń AQSh
dolları)**

Mashinalar hám transport ásbap-úskeneleri	2019- jil	2020- jil
Energiya generatorı mashinaları hám ásbap-úskeneler	1 362,5	265,0
Anıq tarawlar ushın arnawlı móljellengen mashinalar	55 808,8	18 890,4
Sanaat ushın arnawlı bolmaǵan mashinalar hám ásbap-úskeneler hám olardıń detalları	28 547,1	11 027,7
Elektr mashinaları, apparatlar, ásbaplar hám olardıń elektr bólekleri	3 131,1	3 656,0
Elektr baylanısı, dawıstı jazıw hám esittiriw apparaturaları hám úskeneleri	12 283,0	7 489,0
Metallardı qayta islew mashinaları	437,2	515,9
Kantselyariya mashinaları hám maǵlıwmatlardı avtomatikal'q ráwishte qayta islew ushın ásbap-úskeneler	68,9	313,3
Avtomobiller	14 285,9	5 042,8
Basqa transport úskeneleri	26,2	215,7

**Sırtqı ekonomikalıq baylanıslar
hám sawda statistikasınıń bólimi
Tel.: 61 224-92-06**