

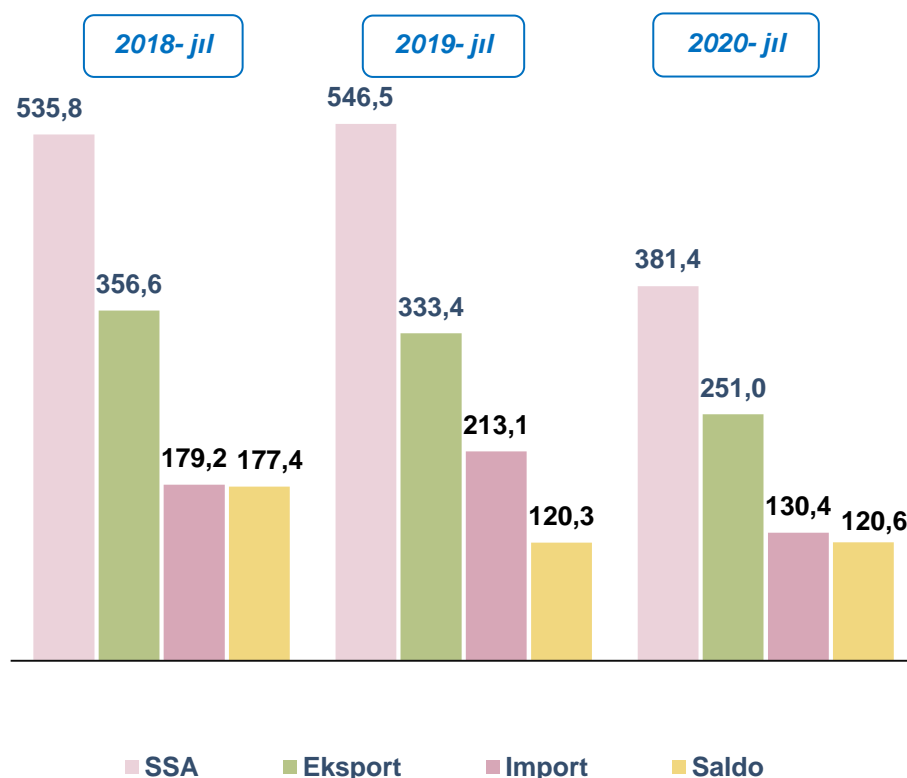


QARAQALPAQSTAN RESPUBLIKASINIŃ SIRTQI SAWDA AYLANISI (2020- jil yanvar-sentyabr)

Mámlekettiń sirtqı ekonomikalıq baylanısı, sonıń ishinde sirtqı sawda tarawında ámelge asırılıp atırған reformalardıń aqırǵı nátiyjesi xalıqtıń turmıs dárejesine óz tásirin ótkizedi.

2020- jıldıń yanvar-sentyabr ayları juwmaǵı menen respublikanıń sirtqı sawda aylanısı (tekstte SSA) 381,4 mln. AQSh dolların qurap, 2019- jıldıń usı dáwirine salıstırǵanda 165,1 mln. AQSh dollarına yaǵnıy 30,2 % ke kemeydi.

SIRTQI SAWDA
AYLANISI HÁM
BALANSI
(yanvar-
sentyabr, mln.
AQSh dollari)



Maǵlıwmat ushın: Ózbekstan Respublikasınıń tovarlar sirtqı sawdası statistika kórsetkishlerin qalıplestiriwde, Sirtqı ekonomikalıq iskerlik Tovar nomenklaturası (keyingi orınlarda SEI TN) menen birgelikte, Birlesken Milletler Shólkeminiń Xalıqaralıq standartlasqan sawda klassifikatorı (keyingi orınlarda – XSSK) isletiledi. Bul óz náwbetinde analitikalıq maqsetlerde eksport hám import qılınatuǵın tovarlardı 10 úlken bólimge gruppalam ushın imkan beredi. Tovarlardı XSSK boyınsha kodlastırw, SEI TN hám XSSK ortasında ótiw gıltleri járdeminde ámelge asırıladi.



SSA da eksport kólemi 251,0 mln. AQSh dollarına (24,7 % ke kemeydi) hám import kólemi 130,4 mln. AQSh dollarına (38,8 % ke kemeydi) jetti. Sırtqı sawda aylanısı saldósı 120,6 mln. AQSh dollardı quradı.

QARAQAL-
PAQSTAN
RESPUBLIKASI
MENEN SIRTQI
SAWDA
AYLANISI EŇ
JOQARI ÚLESKE
IYE BOLƒAN
MÁMLEKETLER
(2020- jil
yanvar-
sentyabr, mln.
AQSh dollari)

Top-10 mámleketler	SSA	Eksport	Import	Úlesi, % te
Qıtay Xalıq Respublikası	106,8	78,3	28,5	28,0
Rossiya Federaciyası	80,8	51,3	29,5	21,2
Túrkiya	47,7	45,6	2,1	12,5
Qazaqstan	38,5	26,6	11,9	10,1
Koreya Respublikası	27,7	5,2	22,5	7,3
Latviya	19,6	16,0	3,6	5,1
Vyetnam	7,3	0,1	7,2	1,9
Ukraina	6,1	5,4	0,7	1,6
Tájikstan	4,7	4,7	-	1,2
Qırƒız Respublikası	3,3	1,9	1,4	0,9

SoŇƒı jıllarda húkimetimiz tárepinen sanaat dúzilmesin diversifikaciya qılıwda, eksporttı qollap-quwatlaw, import ornın basıwshı tovar hám ónimlerdi islep shıƒarıwdıń jánede asırılıwı nátiyjesinde, eksport quramında sezilerli ózgeriske erisildi.

Qaraqalpaqstan Respublikası, jáhannıń 58 mámleketi menen sawda baylanısların ámelge asırıp kelmekte. SSA nıń salmaqlı úlesi Qıtay Xalıq Respublikasında (28,0 %), Rossiya Federaciyasında (21,2 %), Túrkiyada (12,5 %), Qazaqstanda (10,1 %), Koreya Respublikasında (7,3 %) hám Latviyada (5,1 %) gúzetilgen.



Sunday-aq, qońsı mámleketler menen óz-ara baylanıslardı bekkemlew, mámleketlerdiń social-ekonomikalıq, sawda-sanaat hámde mádeniy salalardaǵı baylanısların rawajlandırıw boyınsha úlken isler ámelge asırılıp atırılǵanlıǵın kóriw múmkin.

Sonnan, qońsı mámleketler menen SSA da sońǵı jıllarda úlken ózgerisler gúzetilip atır. Mısal ushın, sońǵı úsh jılda Tájikstan, Awǵanstan hám Túrkmestan menen sırtqı sawda aylanısınıń óskenligi gúzetilmekte.

Basqa mámleketler (qońsı mámleketlerden tısqarı) menen bolsa, SSA da eń joqarı úles Qıtay, Rossiya, Túrkiya, Koreya Respublikası hám Latviya mámleketleri úlesine tuwra kelgen.

Sırtqı ekonomikalıq iskerlik boyınsha 20 iri sherik-mámleketler arasınan 11 mámlekette unamlı sırtqı sawda balansı gúzetilgen, sonnan, Qıtay Xalıq Respublikası (49,8 mln. AQSh dolları), Túrkiya (43,5 mln. AQSh dolları), Rossiya Federaciyası (21,8 mln. AQSh dolları), Qazaqstan (14,7 mln. AQSh dolları), Latviya (12,4 mln. AQSh dolları), Ukraina (4,7 mln. AQSh dolları), Tájikstan (4,7 mln. AQSh dolları), Bangladesh (3,0 mln. AQSh dolları), Awǵanstan (2,7 mln. AQSh dolları), Irak (2,0 mln. AQSh dolları) hám Qırǵız Respublikası (0,5 mln. AQSh dolları) usılar qatarınan. Qalǵan 9 mámleket penen passiv sırtqı sawda balansı saqlanıp qalmaqta.

QARAQAL-
PAQSTAN
RESPUBLIKASI-
NIŇ IRI SHERIK
MÁMLEKETLER
MENEN SIRTQI
SAWDA
AYLANISI
DINAMIKASI
(yanvar-
sentyabr,
mln. AQSh
dolları)

Mámleketler	2018- jil	2019- jil	2020- jil
Qıtay Xalıq Respublikası	124,5	140,0	106,8
Eksport	90,0	82,7	78,3
Import	34,5	57,3	28,5
Saldo	55,5	25,4	49,8
Rossiya Federaciyası	144,0	138,6	80,8
Eksport	100,8	110,4	51,3
Import	43,2	28,2	29,5
Saldo	57,6	82,2	21,8
Túrkiya	88,7	64,1	47,7
Eksport	77,9	46,6	45,6
Import	10,7	17,5	2,1
Saldo	67,2	29,1	43,5
Qazaqstan	51,8	58,8	38,5
Eksport	42,4	46,8	26,6
Import	9,4	12,0	11,9
Saldo	33,0	34,8	14,7
Koreya Respublikası	34,3	49,9	27,7
Eksport	6,2	16,4	5,3
Import	28,1	33,5	22,4
Saldo	-21,9	-17,1	-17,1
Latviya	22,6	18,0	19,6
Eksport	19,2	14,3	16,0
Import	3,4	3,7	3,6
Saldo	15,8	10,6	12,4
Vyetnam	5,8	11,5	7,3
Eksport	1,0	-	0,1
Import	4,8	11,5	7,2
Saldo	-3,8	-11,5	-7,1



QARAQAL-
PAQSTAN
RESPUBLIKASI-
NIŇ IRI SHERIK
MÁMLEKETLER
MENEN SIRTQI
SAWDA
AYLANISI
DINAMIKASI
(yanvar-
sentyabr,
mln. AQSh
dolları)

Mámleketler	2018- jil	2019- jil	2020- jil
Ukraina	10,1	4,9	6,1
Eksport	3,2	2,1	5,4
Import	6,9	2,8	0,7
Saldo	-3,7	-0,7	4,7
Tájikstan	1,4	2,4	4,7
Eksport	1,2	2,4	4,7
Import	0,2	-	-
Saldo	1,0	2,4	4,7
Qirg'ız Respublikası	3,5	3,3	3,3
Eksport	3,5	2,3	1,9
Import	-	1,0	1,4
Saldo	3,5	1,3	0,5
Bangladesh	0,6	-	3,0
Eksport	0,6	-	3,0
Import	-	-	-
Saldo	0,6	-	3,0
Awg'anstan	1,1	0,6	2,7
Eksport	1,1	0,6	2,7
Import	-	-	-
Saldo	1,1	0,6	2,7
Türkmenstan	1,8	3,5	2,3
Eksport	0,2	0,4	0,6
Import	1,6	3,1	1,7
Saldo	-1,4	-2,7	-1,1
Chexiya Respublikası	1,1	1,0	2,3
Eksport	0,1	-	-
Import	1,0	1,0	2,3
Saldo	-0,9	-1,0	-2,3



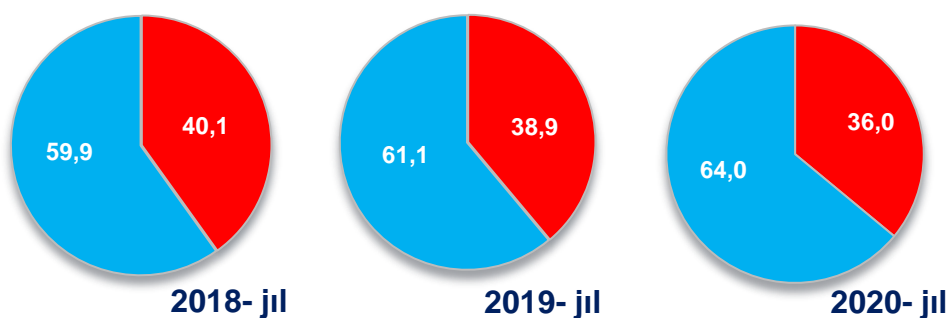
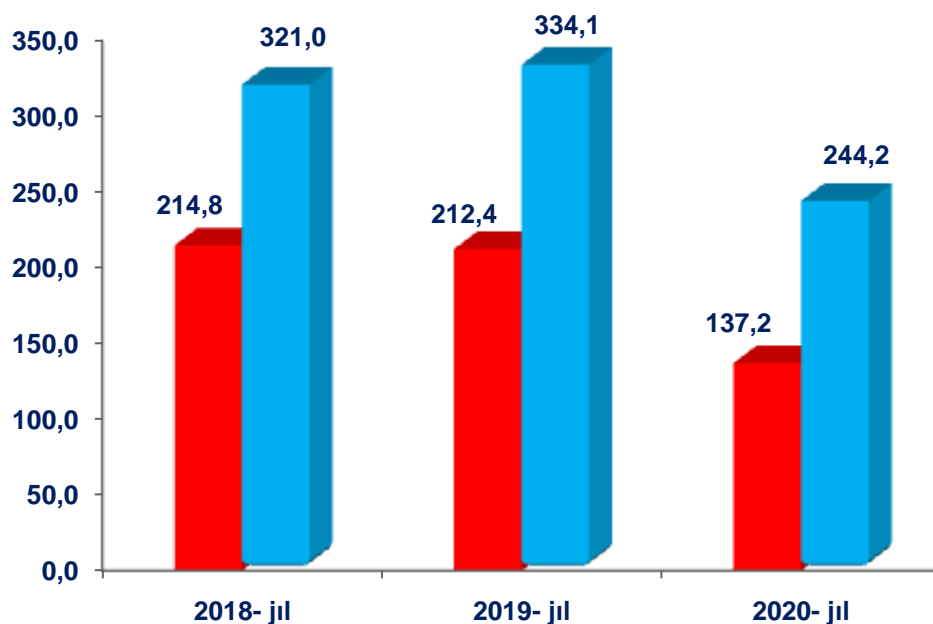
QARAQAL-
PAQSTAN
RESPUBLIKASI-
NIŇ IRI SHERIK
MÁMLEKETLER
MENEN SIRTQI
SAWDA
AYLANISI
DINAMIKASI
(yanvar-
sentyabr,
mln. AQSh
dolları)

Mámleketler	2018- jil	2019- jil	2020- jil
Ruminiya	2,0	1,9	2,1
Eksport	-	-	-
Import	2,0	1,9	2,1
Saldo	-2,0	-1,9	-2,1
Irak	2,1	1,4	2,0
Eksport	2,1	1,4	2,0
Import	-	-	-
Saldo	2,1	1,4	2,0
Iran	2,1	4,9	1,9
Eksport	0,3	0,2	0,0
Import	1,8	4,7	1,9
Saldo	-1,5	-4,5	-1,9
Polsha	0,5	2,3	1,7
Eksport	0,1	0,1	0,3
Import	0,4	2,2	1,4
Saldo	-0,3	-2,1	-1,1
Germaniya	2,8	3,2	1,6
Eksport	0,4	0,5	0,5
Import	2,4	2,7	1,1
Saldo	-2,0	-2,2	-0,6
Avstriya	1,5	0,7	1,5
Eksport	-	0,1	-
Import	1,5	0,6	1,5
Saldo	-1,5	-0,5	-1,5



Respublikamızda sırtqı sawdanı qollap-quwatlaw hámde ҒMDA mámleketleri menen usı saladaǵı sheriklikti jánede bekkemlew boyınsha alıp barılıp atırılǵan is-ilájlar nátiyjesinde, 2020- jıldıń yanvar-sentyabr aylarında, sırtqı sawda aylanısında ҒMDA mámleketleriniń úlesi 36,0 % ti qurap, sırtqı sawda aylanısı 137,2 mln. AQSh dolların quradı.

QARAQALPAQSTAN RESPUBLIKASI - NIŃ SIRTQI SAWDA AYLANISINDA ҒMDA MÁMLEKETLERI HÁM BASQA MÁMLEKETLERDIŃ KÓLEMLERI DINAMIKASI (yanvar-sentyabr, mln. AQSh dollari, úlesi, % te)



● ҒMDA mámleketleri ● Basqa mámleketler

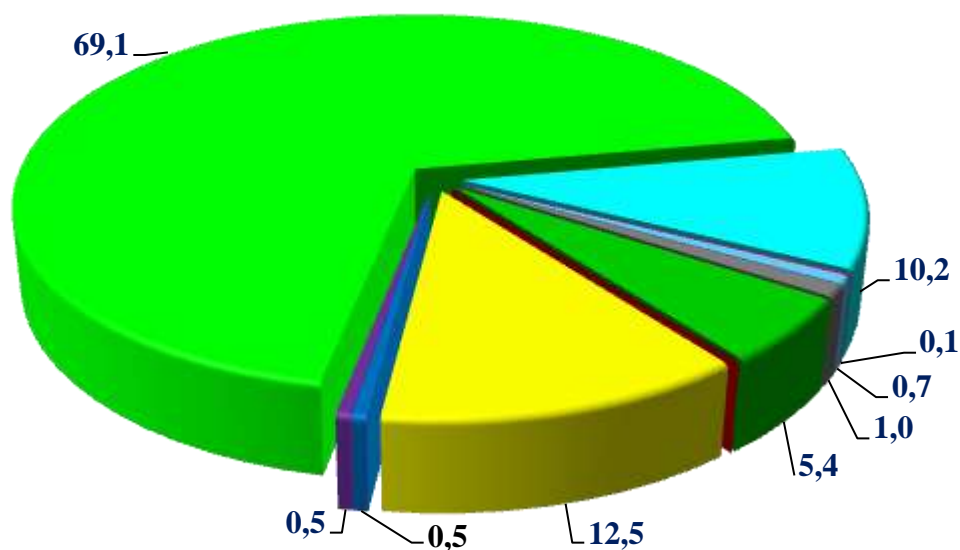
Basqa sırt el mámleketleriniń SSA sı 2020- jıldıń yanvar-sentyabr aylarında 2019- jıldıń usı dáwirine salıstırǵanda kemeydi (26,9 % ke) hám jámi SSA daǵı úlesi 64,0 % ti quradı.

QARAQALPAQSTAN RESPUBLIKASINIŃ EKSPORTI (2020- jil yanvar-sentyabr)

Usı jıldıń yanvar-sentyabr aylarında mámlekettiń eksportyorları sanı 187 ni qurap, olar tárepinen 238,7 mln. AQSh dolları (qımbat bahalı metallar eksportınan tısqarı) kólemindegi (2019- jıldıń mas dáwirine salıstırǵanda 24,0 % ke kemeydi) tovar hám xızmetler eksport qılınıwı támiynlendi.

Eksport quramında tovarlar úlesi 99,0 % ti qurap, olar tiykarınan ximiyalıq qurallar hám basqa kategoriyalarǵa kiritilmegen usıǵan uqsas ónimler (69,1 %), azıq-awqatlıq emes shiyki zat, janılıǵıdan tısqarı (12,5 %), tiykarınan material túrine qarap klassifikatsiyalanǵan sanaat tovarları (10,2 %) hám azıq-awqat ónimleri hám tiri haywanlar (5,4 %) úlesine tuwra kelmekte.

EKSPORT
QURAMI
(2020- jil
yanvar-
sentyabr,
úlesi, % te)





**ĞMDA
HÁM BASQA
MÁMLEKET-
LERGE
EKSPORT
QURAMI
(2020- jil
yanvar-
sentyabr)**

XSSK quramı	Mıń AQSh dollari			Ulıwma kólemge salıstırǵanda, % te		
	Jámi	ĞMDA mámleketleri	Basqa mámleketler	Jámi	ĞMDA mámleketleri	Basqa mámleketler
Jámi eksport	251 013,3	90 757,8	160 255,5	100	100	100
sonıń ishinde:						
Azıq-awqat ónimleri hám tiri haywanlar	13 663,7	7 070,9	6 592,8	5,4	7,8	4,1
Ishimlikler hám temeki	16,3	16,3	-	-	-	-
Azıq-awqatlıq emes shiyki zat, janılıǵıdan tısqarı	31 405,7	2 163,0	29 242,7	12,5	2,4	18,3
Mineral janılıǵı, maylaw mayları hám usıǵan uqsas materiallar	1 137,0	249,7	887,3	0,5	0,3	0,6
Haywanlar hám ósimlikler mayları, maylar hám mumlar	1 336,0	499,7	836,3	0,5	0,5	0,5
Ximiyalıq qurallar hám basqa kategoriyalarǵa kiritilmegen usıǵan uqsas ónimler	173 499,2	74 249,6	99 249,6	69,1	81,8	61,9
Tiykarınan material túrine qarap klassifikatsiyalanǵan sanaat tovarları	25 542,3	5 467,7	20 074,6	10,2	6,0	12,5
Mashinalar hám transport ásbap-úskeneleri	150,2	-	150,2	0,1	-	0,1
Hár qıylı tayar buyımlar	1 709,5	80,2	1 629,3	0,7	0,1	1,0
Xızmetler	2 553,4	960,7	1 592,7	1,0	1,1	1,0



ĞMDA mámleketleri hám basqa mámleketlerge eksporttıń baǵdarı boyınsha parqlanıwlar barlıǵı gúzetilmekte. Sonnan, ĞMDA mámleketlerine eksporttıń tiykarǵı bólimi ximiyalıq qurallar hám basqa kategoriyalarǵa kiritilmegen usıǵan uqsas ónimler úlesine tuwra kelmekte, keyingi orınlarda eksport kólemi boyınsha azıq-awqat ónimleri hám tiri haywanlar hám tiykarınan material túrine qarap klassifikatsiyalanǵan sanaat tovarlarına tuwra kelmekte.

**ĞMDA
HÁM BASQA
SIRT EL
MÁMLEKET-
LERINE TOVAR
HÁM XIZMETLER
EKSPORTINIŇ
ÓZGERIW
PÁTLERI
(2020- jil
yanvar-
sentyabr)**

XSSK quramı	2019- jıldıń yanvar-sentyabr aylarına salıstırǵanda, % te		
	Jámi	ĞMDA mámleketleri	Basqa mámleketler
Jámi	75,3	55,0	95,2
sonıń ishinde:			
Azıq-awqat ónimleri hám tiri haywanlar	107,5	83,1	156,9
Ishimlikler hám temeki	22,4	22,4	-
Azıq-awqatlıq emes shiyki zat, janılıǵıdan tısqarı	111,1	3,0 e.	106,1
Mineral janılıǵı, maylaw mayları hám usıǵan uqsas materiallar	45,5	29,6	53,6
Haywanlar hám ósimlikler mayları, maylar hám mumlar	3,0 e.	112,8	-
Ximiyalıq qurallar hám basqa kategoriyalarǵa kiritilmegen usıǵan uqsas ónimler	67,0	49,9	90,2
Tiykarınan material túrine qarap klassifikatsiyalan-ǵan sanaat tovarları	95,7	125,4	89,9
Mashinalar hám transport ásbap-úskenederi	7,6	-	7,6
Hár qıylı tayar buyımlar	77,0 e.	5,4 e.	219,3 e.
Xızmetler	138,0	79,6	2,5 e.



2020- jıldıń yanvar-sentyabr aylarında eksport qılınǵan tovarlar hám xızmetler quramınıń analizi sonı kórsetpekte, tovarlar hám xızmetler quramında sezilerli ózgerisler bolmadı, biraq sonı aytıw kerek, 2019- jıldıń yanvar-sentyabr aylarına salıstırǵanda, ishımlıkler hám temeki, mineral janılıǵı, maylaw mayları hám usıǵan uqsas materiallar, ximiyalıq qurallar hám basqa kategoriyalarǵa kiritilmegen usıǵan uqsas ónimler, tiykarınan material túrine qarap klassifikatsiyalanǵan sanaat tovarları hámde mashinalar hám transport ásbap-úskenelerinen tısqarı barlıq tovar gruppalarında ósim gúzetildi.

**EKSPORT
QURAMI
DINAMIKASI
(yanvar-
sentyabr,
úlesi, % te)**

XSSK quramı	2018- jil	2019- jil	2020- jil
Jámi	100	100	100
sonıń ishinde:			
Azıq-awqat ónimleri hám tiri haywanlar	3,0	3,8	5,4
Ishımlıkler hám temeki	-	-	-
Azıq-awqatlıq emes shiyki zat, janılıǵıdan tısqarı	4,0	8,5	12,5
Mineral janılıǵı, maylaw mayları hám usıǵan uqsas materiallar	2,1	0,8	0,5
Haywanlar hám ósimlikler mayları, maylar hám mumlar	-	0,1	0,5
Ximiyalıq qurallar hám basqa kategoriyalarǵa kiritilmegen usıǵan uqsas ónimler	87,2	77,6	69,1
Tiykarınan material túrine qarap klassifikatsiyalanǵan sanaat tovarları	3,2	8,0	10,2
Mashinalar hám transport ásbap-úskeneleri	-	0,6	0,1
Hár qıylı tayar buyımlar	-	-	0,7
Xızmetler	0,5	0,6	1,0



**XSSK BÓLIMI
BOYINSHA
AYIRIM
ÓNIMLERDÍŇ
EKSPORTI
QURAMI
(2020- jil
yanvar-
sentyabr)**

XSSK bólimi atı	Miń AQSh dollari	2019-jıldıń mas dawirine salıstırǵanda, % te
Azıq-awqat ónimleri hám tiri haywanlar		
Palız hám miyweler	12 091,1	96,3
Dánli eginler hám olardan tayarlanǵan ónimler	1 551,1	9,8 e.
Kofe, shay, kakao, ziravarlar hám olardan tayarlanǵan ónimler	0,3	-
Sheker, shekerden tayarlanǵan ónimler hám bal	21,2	-
Ishimlikler hám temeki		
Ishimlikler	16,3	22,4
Azıq-awqatlıq emes shiyki zat, janılǵıdan tısqarı		
Haywanlar hám ósimliklerden kelip shıqqan shiyki zat materialları	21 700,6	138,4
Toqımashılıq talaları hám olardıń shıǵındıları	6 672,5	142,8
May alınatuǵın tuqımlar hám miyweler	63,7	16,7 e.
Tóginler ushın shiyki zat hám mineral shiyki zat (kómir, neft hám qımbat bahalı taslardan tısqarı)	2 968,9	37,4
Mineral janılǵı, maylaw mayları hám usıǵan uqsas materiallar		
Neft hám neft ónimleri hám usıǵan uqsas materiallar	1 137,0	47,0
Haywanlar hám ósimlikler mayları, maylar hám mumlar		
Ósimlik mayları (qam, tazalanǵan yaki frakciyalanǵan)	1 336,0	3,0 e.
Ximiyalıq qurallar hám basqa kategoriyalarǵa kiritilmegen usıǵan uqsas ónimler		
Birlemshi formada bolmaǵan plastmassalar	2,5	-
Birlemshi formadaǵı plastmassalar	173 415,9	67,0
Organikalıq emes ximiyalıq zatlar	12,9	-

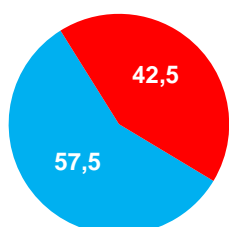
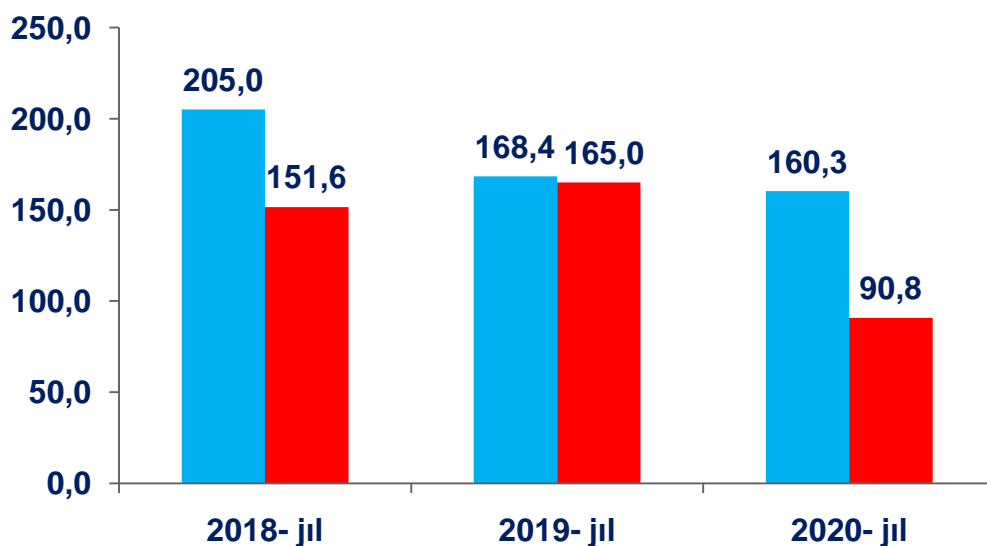


XSSK BÓLIMI
BOYINSHA
AYIRIM
ÓNIMLERDÍŇ
EKSPORTI
QURAMI
(2020- jil
yanvar-
sentyabr)

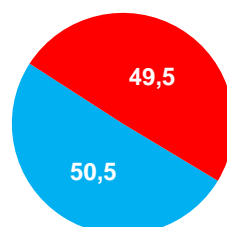
Efir mayları, rezinoidlar hám parfyumeriyalıq zatlar; xájetxana preparatları, polirovkalaw hám juwıw quralları	67,9	59,5
Tiykarınan material túrine qarap klassifikatsiyalanğan sanaat tovarları		
Toqımashılıq iyirilgen jibi, gezlemeler, tayar buyımlar hám usıǵan uqsas ónimler	22 296,0	127,5
Metallardan tayarlanğan buyımlar	6,7	7,1 e.
Ruda bolmaǵan qazımalardan tayarlanğan ónimler	3 017,5	48,8
Probka hám terekten tayarlanğan buyımlar (mebelden tisqari)	218,5	7,2
Teri, teriden tayarlanğan buyımlar	3,8	125,7
Mashinalar hám transport ásbap-úskeneleri		
Avtomobiller	2,0	0,2
Elektr mashinaları, apparatlar, ásbaplar hám olardıń elektr bólekleri	6,5	47,8
Sanaat ushin arnawlı bolmaǵan mashinalar hám olardıń detalları	128,0	12,6
Energiya generatorı mashinaları hám ásbap-úskeneler	13,6	-
Hár qıylı tayar buyımlar		
Arnawlı, ilimiy hám qadaǵalaw ásbapları hám apparatları	1 677,1	225,7 e.
Hár qıylı tayar buyımlar	32,4	2,2 e.
Xızmetler		
Finanslıq xızmetler	437,9	59,0
Transport xızmetleri	763,8	185,5
Saparlar (turizm)	255,7	38,0
Basqa is boyınsha xızmetler	10,9	44,0
Qurılıs xızmetleri	1 085,1	-

ЃMDA HÁM BASQA MÁMLEKETLERGE TOVAR HÁM XIZMETLER EKSPORTI KÓLEMLERI DINAMIKASI
(yanvar-sentyabr, mln. AQSh dollari, úlesi, % te)

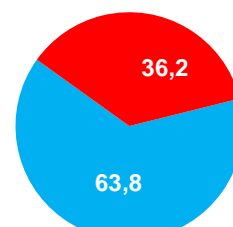
Sońǵı úsh jilda ĞMDA mámleketlerine eksport kólemi kemeydi hám olardıń jámi eksporttaǵı úlesi 2019- jıldıń yanvar-sentyabrindegi 49,5 % ten 2020- jıldıń yanvar-sentyabrinde 36,2 % ti quradı. Mas ráwishte basqa mámleketlerdiń jámi eksporttaǵı úlesi 63,8 % ti quradı.



2018- jil



2019- jil



2020- jil



ЃMDA mámleketleri



Basqa mámleketler

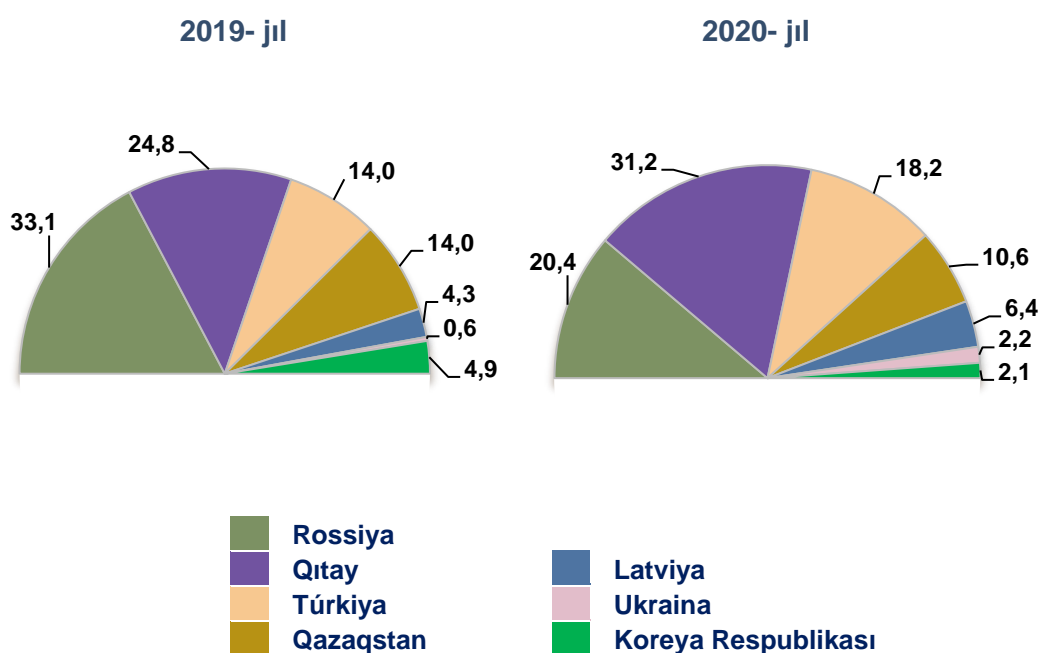
2020- jıldıń yanvar-sentyabr ayları juwmaǵında tovar hám xızmetler eksporti boyınsha tiykarǵı sherik mámleketler quramında Qıtay Xalıq Respublikası (31,2 %), Rossiya Federaciyası (20,4 %), Túrkiya (18,2 %), Qazaqstan (10,6 %), Latviya (6,4 %), Ukraina (2,2 %) hám Koreya Respublikası (2,1 %) mámleketleri saqlanıp qalmaqta, hámde olardıń jámi eksporttaǵı úlesi 91,1 procentti quramaqta.



QARAQAL-
PAQSTAN
RESPUBLIKASI
EKSPORTINDA
TIYKARĞI
SHERIK
MÁMLEKETLER-
DIŇ ÚLESİ
(yanvar-
sentyabr,
úlesi, % te)

Tovarlar hám xızmetler eksportı boyınsha jeti tiykarǵı sherik mámleketlerden jetekshi bolǵan Rossiya Federaciyasınıń bir orınǵa túsiwi esabınan, Qıtay Xalıq Respublikası eksporttaǵı úlesi boyınsha jetekshilikti aldı.

Sherik mámleketlerdiń tovarlar hám xızmetler eksportı boyınsha geografıyası 2019- jıldıń mas dáwirine salıstırǵanda 49 mámleketten 43 mámleketke kemeydi.



QARAQAL-
PAQSTAN
RESPUBLIKASI -
NIŇ TIYKARĞI
SHERIK
MÁMLEKETLER-
GE ÁMELGE
ASIRǵAN
EKSPORTI
KÓLEMI HÁM
ÓZGERIW
PÁTLERİ
(2020- jil
yanvar-
sentyabr, mln.
AQSh. dollari)

Tiykarǵı sherik mámleketler	Eksport	Ózgeriw pátleri, % te
Qıtay Xalıq Respublikası	78,3	94,7
Rossiya Federaciyası	51,3	46,5
Túrkiya	45,6	98,0
Qazaqstan	26,6	56,8
Latviya	16,0	112,5
Ukraina	5,4	2,6 e.
Koreya Respublikası	5,2	32,0



QARAQALPAQSTAN RESPUBLIKASI STATISTIKA BASQARMASI



QARAQAL- PAQSTAN RESPUBLIKASI - NIŇ TIYKARĖI SHERIK MÁMLEKETLER- GE ÁMELGE ASIRĖAN EKSPORTI KÓLEMI HÁM ÓZGERIW PÁTLERI (yanvar- sentyabr)

Mámleket atı	Mıń AQSH dollari		Ózgeriw pátleri, % te		Ornı	
	2019- j.	2020- j.	2019- j.	2020- j.	2019- j.	2020- j.
Qıtay Xalıq Respublikası	82 655,4	78 281,7	91,8	94,7	2	1
Rossiya Federaciyası	110 407,1	51 289,0	109,6	46,5	1	2
Túrkiya	46 528,7	45 620,7	59,7	98,0	4	3
Qazaqstan	46 795,2	26 559,2	110,3	56,8	3	4
Latviya	14 255,8	16 042,4	74,3	112,5	6	5
Ukraina	2 114,0	5 430,1	66,3	2,6 b.	9	6
Koreya Respublikası	16 353,0	5 238,1	2,6 b.	32,0	5	7
Tájikstan	2 419,0	4 701,8	2,0 b.	194,4	7	8
Bangladesh	-	3 022,7	-	-	-	9
Awǵanstan	616,1	2 681,8	58,1	4,4 b.	15	10
Irak	1 358,4	1 984,6	64,1	146,1	10	11
Qırǵız Respublikası	2 366,4	1 861,7	67,5	78,7	8	12
Singapur	1 032,5	1 104,0	-	106,9	12	13
Pakistan	-	960,4	-	-	-	14
Estoniya	1 187,2	887,3	39,9	74,7	11	15
Gruziya	448,8	816,3	11,5 b.	181,9	18	16
AQSh	3,9	632,6	56,6	160,8 b.	33	17
Túrkmestan	427,3	578,9	187,9	135,5	19	18
Germaniya	468,9	427,4	123,8	91,1	17	19
Belarus	408,2	228,8	2,1 b.	56,1	21	20

Usı mámleketlerge eksport qılınıp atırılǵan tovarlar quramına tiykarınan ximiyalıq qurallar hám basqa kategoriyalarǵa kiritilmegen usıǵan uqsas ónimler, azıq-awqatlıq emes shiyki zat, janılıǵıdan tısqarı hámde tiykarınan material túrine qarap klassifikatsiyalanǵan sanaat tovarları kiredi.

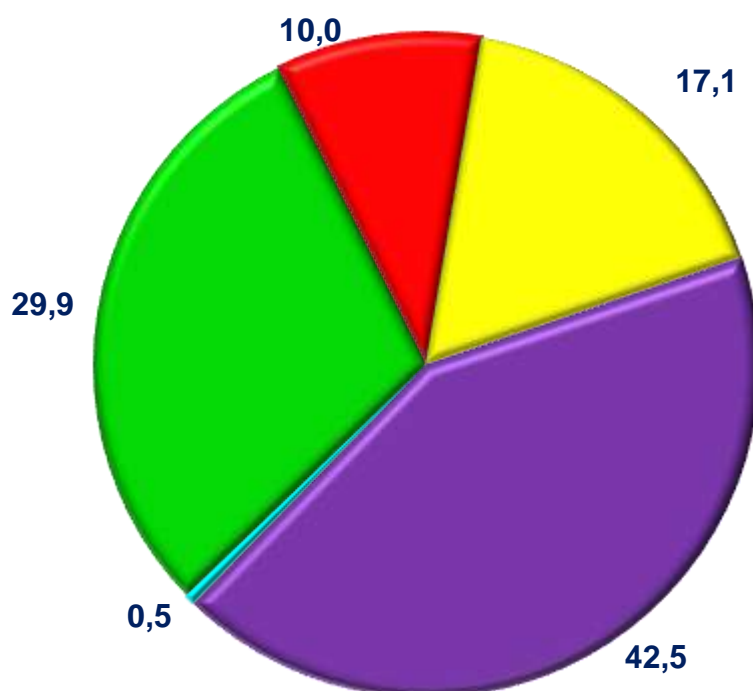


**QARAQALPAQSTAN RESPUBLIKASI
STATISTIKA BASQARMASI**



**QARAQAL-
PAQSTQN
RESPUBLIKASI -
NIŇ AYIRIM
MÁMLEKETLER
MENEN
EKSPORT
QURAMI
(yanvar-
sentyabr, miń
AQSh. dollari)**

XSSK qurami	QXR		Rossiya Federaciyası		Túrkiya		Qazaqstan	
	2019- j.	2020- j.	2019- j.	2020- j.	2019- j.	2020- j.	2019- j.	2020- j.
Jámi eksport	82 655,4	78 281,7	110 407,1	51 289,0	46 528,7	45 620,7	46 795,2	26 559,2
sonıń ishinde:								
Azıq-awqat ónimleri hám tiri haywanlar	1 010,6	1 051,7	1 444,6	765,4	202,5	537,7	6 545,4	6 207,7
Ishimlikler hám temeki	-	-	21,4	-	-	-	51,4	16,3
Azıq-awqatlıq emes shiyki zat, janılıǵıdan tısqarı	14 519,1	19 567,8	434,1	2 046,7	3 575,5	903,8	23,1	25,7
Mineral janılıǵı, maylaw mayları hám usıǵan uqsas materiallar	-	-	59,2	-	-	-	-	-
Haywanlar hám ósimlikler mayları, maylar hám mumlar	-	-	-	-	-	-	-	-
Ximiyalıq qurallar hám basqa kategoriyalarga kiritilmegen usıǵan uqsas ónimler	55 726,7	45 573,5	103 700,6	42 907,1	39 419,3	38 574,3	39 833,8	20 081,2
Tiykarınan material túrine qarap klassifikatsiyalanǵan sanaat tovarları	11 395,7	10 493,4	4 163,6	5 011,5	1 389,8	5 603,6	11,6	3,9
Mashinalar hám transport ásbap-úskenederi	-	-	15,4	-	1 940,7	-	-	-
Hár qıylı tayar buyımlar	-	1 593,4	-	-	-	-	13,9	32,4
Xızmetler	3,3	1,9	568,2	558,3	0,9	1,3	316,0	192,0

XIZMETLER
EKSPORTI
QURAMI
(2020- jil
yanvar-
sentyabr,
úlesi, % te)

Xızmetler eksporti kólemi 2,6 mln. AQSh dolların yaqı jámi eksport kóleminiń 1,0 % in qurap, 2019- jıldıń mas dáwirine salıstırǵanda 38,0 % ke óskenligi gúzetildi. Xızmetler eksporti quramınıń tiykarǵı úlesi qurılıs (42,5 %) hám transport (29,9 %) xızmetleri úlesine tuwra kelgen. Usınıń menen birge saparlar (turizm) (10,0 %), finanslıq xızmetler (17,1 %) hám basqa xızmetler ulıwma kólemde 0,5 % ti quraǵan.

MIYWE
HÁM PALIZ
ÓNIMLERI
EKSPORTI

Azıq-awqat ónimleriniń tiykarǵı bólegi bolǵan 7,0 mln. dollar kólemindegi 31,2 mıń tonnadan zıyat miywe hám palız ónimleri eksport qılınǵan. Bunda 2019- jıldıń mas dáwirine salıstırǵanda 1,8 mln. AQSh dollarǵa páseyiw gúzetilip, 20,1 % ke kemeydi. Miywe hám palız ónimleriniń eksport quramına qaralsa, 4,4 mln. AQSh dollarına teń 23,3 mıń tonna palız ónimleri, sonday-aq, 1,3 mln. AQSh dolları kólemindegi 2,1 mıń tonna miyweler eksport qıldı.

Húkimet tárepinen awıl xojalıǵı hám baǵshılıqtı rawajlandırıwǵa úlken itibar qaratılıp atırılǵanlıǵı sebepli, eksport qılınıp atırılǵan miywe hám palız ónimleriniń úlesi 2,8 % ti quradı.

MIYWE
HÁM PALIZ
ÓNIMLERI
EKSPORTI
(2020- jil
yanvar-
sentyabr)

Miywe hám palız ónimleriniń tiykarǵı eksport bazarları Qazaqstan (86,0 %), Rossiya Federaciyası (10,9 %), Qırǵız Respublikası (1,1 %), Qıtay (0,8 %), Irak (0,7 %) hám Birlesken Arab Ámirlikleri (0,3 %) mámleketleri úlesine tuwra kelgen.



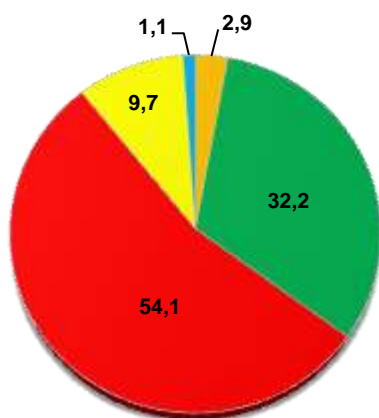
MIYWE
HÁM PALIZ
ÓNIMLERI
EKSPORTI
GEOGRAFI-
YASI (yanvar-
sentyabr)

Mámleket atı	2019- jil			2020- jil		
	Tonna	Mıń AQSh doll.	Úlesi*, % te	Tonna	Mıń AQSh doll.	Úlesi*, % te
Qazaqstan	16 369,2	6 429,8	73,3	29 166,5	6 023,0	86,0
Rossiya	3 996,7	1 444,7	16,5	1 827,7	765,4	10,9
Qırǵız Respublikası	234,9	272,6	3,1	62,2	78,3	1,1
Qıtay	25,5	24,7	0,3	51,0	53,0	0,8
Irak	-	-	-	69,5	48,7	0,7
BAÁ	-	-	-	23,0	23,0	0,3
Túrkiya	502,6	66,0	0,8	10,0	12,0	0,2
Ukraina	21,5	101,1	1,2	22,9	3,2	0,0

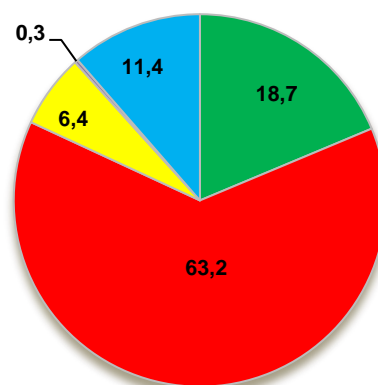
*-Summadan

MIYWE
HÁM PALIZ
ÓNIMLERI-
NIŃ QURAMI
(yanvar-
sentyabr,
úlesi, % te)

2019- jil



2020- jil



Palız ónimleri		Palız ónimleri
Miyweler		Miyweler
Júzim		Júzim
Qawın hám ğarbız		Qawın hám ğarbız
Araxis		Araxis
Kartoshka		Kartoshka



TOQIMASHILIQ
ÓNIMLERI
EKSPORTI

Toqimashılıq ónimleri eksportı kólemınıń ósiwi tikkeley paxta shiyki zatı ornına tayar ónim islep shıǵarıw hám qosımsha qun jaratıw maqsetinde ámelge asırılǵan reformalardıń nátiyjesi ekenin kóriw múmkin. Atap aytqanda, usı jilda 22,7 mln. AQSh dollarlıq toqimashılıq ónimleri eksportı ámelge asırılıp, ulıwma eksporttıń 9,1 % in quradı hám ótken jılǵa salıstırǵanda 22,2 % ke ósti.

Eksport qılınǵan toqimashılıq ónimleri quramında paxtadan iyirilgen jip (97,8 %) hámde jipek hám jipek ónimleri (1,9 %) tiykarǵı úlesti iyelegen. Jıl basınan 11 túrdegi toqimashılıq ónimleri dúnyanıń 7 mámleketine eksport qılındı.

TOQIMASHILIQ
ÓNIMLERI
EKSPORTI
DINAMIKASI
(yanvar-
sentyabr,
mıń AQSh
dolları)

Tovar atı	2019- jil	2020- jil
Paxtadan iyirilgen jip	17 393,0	22 227,2
Jipek hám jipek ónimleri	1 181,9	437,7
Paxtadan gezlemeler	9,0	41,0
Basqa toqimashılıq ónimleri	-	27,7
Paxta ónimleri	22,8	-



Respublikanıń toqımashılıq sanaatın diversifikatsiya qılıw hám tayar ónimler eksportın xoshametlew boyınsha ámeliy isler nátiyjesinde, mámleketimizdiń usı saladaǵı potentsialı asıp barmaqta.

Toqımashılıq ónimleriniń eń úlken úlesi Qıtay Xalıq Respublikası (10 843,5 miń AQSh dollari – 47,7 %), Túrkiya (5 603,6 miń AQSh dollari – 24,6 %) hám Rossiya Federaciyası (4 991,4 miń AQSh dollari – 22,0 %) mámleketleri úlesine tuwra keldi.

**MÁMLEKETLER
KESIMINDE
TOQIMASHILIQ
ÓNIMLERI
EKSPORTI
DINAMIKASI
(yanvar-
sentyabr,
miń AQSh
dolları)**

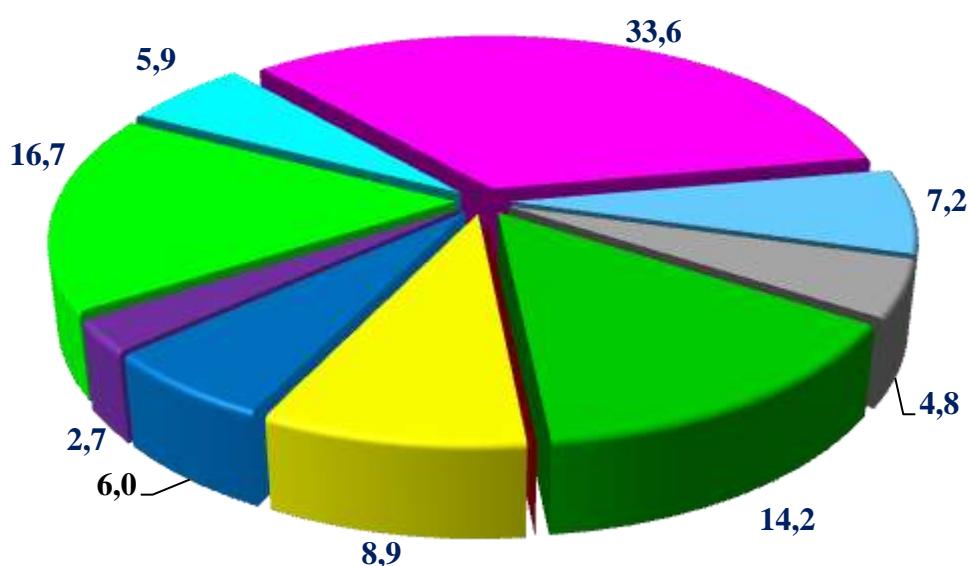
Mámleketler	2019- jil	2020- jil
Qıtay Xalıq Respublikası	11 605,9	10 843,5
Túrkiya	1 389,8	5 603,6
Rossiya Federaciyası	4 163,6	4 991,4
Pakistan	-	954,7
Polsha	98,5	184,2
Hindistan	389,0	87,6
Qırǵız Respublikası	-	68,7
Iran	190,4	-
Birlesken Arab Ámirlikleri	647,7	-
Ukraina	55,1	-
Qazaqstan	9,7	-
Tájikstan	57,0	-

QARAQALPAQSTAN RESPUBLIKASINIŇ IMPORTI (2020- jil yanvar-sentyabr)

2020- jıldıń yanvar-sentyabr aylarında import kólemi 130,4 mln. AQSh dolların quradı hám 2019- jıldıń mas dáwirine salıstırǵanda 38,8 % ke kemeydi.

Import quramında eń úlken úles mashinalar hám transport ásbap-úskeneleri (33,6 %), ximiyalıq qurallar hám basqa kategoriyalarǵa kiritilmegen usıǵan uqsas ónimler (16,7 %) hám azıq-awqat ónimleri hám tiri haywanlar (14,2 %) ǵa tuwra keldi.

XSSK BÓLIMI
BOYINSHA
IMPORT
QURAMI
(2020- jil
yanvar-
sentyabr,
úlesi, % te)



Tovar hám xızmetler importı dinamikası analizine kóre, 2020- jıldıń yanvar-sentyabrında import qılınǵan tovarlar kólemi, ótken jıldıń mas dáwirine salıstırǵanda 80,7 mln. AQSh dollarǵa kemeydi hám 124,1 mln. AQSh dollardı quradı. Xızmetler importı bolsa 6,3 mln. AQSh dollarǵa jetti.



**ЎMDA
HÁM BASQA
SIRT EL
MÁMLEKETLE-
RINEN IMPORT
QURAMI
(2020- jil
yanvar-
sentyabr)**

XSSK qurami	Mıń AQSh dollari			Ulıwma kólemge salıstırǵanda, % te		
	Jámi	ЎMDA mámleketleri	Basqa mámleketler	Jámi	ЎMDA mámleketleri	Basqa mámleketler
Jámi import	130 386,8	46 426,4	83 960,4	100	100	100
sonıń ishinde:						
Azıq-awqat ónimleri hám tiri haywanlar	18 541,5	14 243,4	4 298,1	14,2	30,7	5,1
Ishimlikler hám temeki	-	-	-	-	-	-
Azıq-awqatlıq emes shiyki zat, janılıǵıdan tısqarı	11 576,7	11 290,8	285,9	8,9	24,3	0,3
Mineral janılıǵı, maylaw mayları hám usıǵan uqsas materiallar	7 781,6	3 498,2	4 283,4	6,0	7,5	5,1
Haywanlar hám ósimlikler mayları, maylar hám mumlar	3 576,7	3 576,7	-	2,7	7,7	-
Ximiyalıq qurallar hám basqa kategoriyalarǵa kiritilmegen usıǵan uqsas ónimler	21 725,9	2 881,5	18 844,5	16,7	6,2	22,5
Tiykarınan material túrine qarap klassifikatsiyalanǵan sanaat tovarları	7 736,2	5 021,0	2 715,2	5,9	10,8	3,2
Mashinalar hám transport ásbap-úskenederi	43 795,5	4 952,7	38 842,7	33,6	10,7	46,3
Hár qıylı tayar buyımlar	9 336,2	657,5	8 678,7	7,2	1,4	10,3
Xızmetler	6 316,4	304,6	6 011,9	4,8	0,7	7,2

Importtıń eń úlken úlesi, atap aytqanda, azıq-awqat ónimleri hám tiri haywanlar (30,7 %), azıq-awqatlıq emes shiyki zat, janılıǵıdan tısqarı (24,3 %) hámde tiykarınan material túrine qarap klassifikatsiyalanǵan sanaat tovarları (10,8 %) ЎMDA mámleketlerine tuwra keledi, basqa sirt el mámleketlerine bolsa eń úlken úles mashinalar hám transport ásbap-úskenederi (46,3 %) hám ximiyalıq qurallar hám basqa kategoriyalarǵa kiritilmegen usıǵan uqsas ónimler (22,5 %) úlesine tuwra keledi.



**ЃMDA HАM
BASQA SIRT EL
MАMLEKETLE-
RINEN
IMPORTTIН
ОZGERIW
PАTLERI
(2020- jil
yanvar-
sentyabr)**

XSSK qurami	2019- jildin yanvar-sentyabrine salıstırǵanda, % te		
	Jami	ЃMDA mаmleketleri	Basqa mаmleketler
Jami	61,2	97,9	50,7
sonıń ishinde:			
Azıq-awqat ónimleri hám tiri haywanlar	145,3	128,5	2,6 e.
Ishimlikler hám temeki	-	-	-
Azıq-awqatlıq emes shiyki zat, janılıǵıdan tısqari	72,9	71,9	159,3
Mineral janılıǵı, maylaw mayları hám usıǵan uqsas materiallar	103,0	167,0	78,4
Haywanlar hám ósimlikler mayları, maylar hám mumlar	148,7	148,7	-
Ximiyalıq qurallar hám basqa kategoriyalarǵa kiritilmegen usıǵan uqsas ónimler	103,2	119,5	101,1
Tiykarınan material túrine qarap klassifikatsiyalan-ǵan sanaat tovarları	74,8	99,1	51,4
Mashinalar hám transport ásbap-úskenederi	39,6	69,5	37,5
Hár qıylı tayar buyımlar	38,7	153,6	36,6
Xızmetler	76,0	27,4	83,6

Aǵımdaǵı dáwirde import qılınǵan tovarlar hám xızmetler quramınıń analizi sonı kórsetti, 2019- jildin mas dáwirine salıstırǵanda ximiyalıq qurallar hám basqa kategoriyalarǵa kiritilmegen usıǵan uqsas ónimler importınıń úlesi 9,9 % ten 16,7 % ke shekem ósti, mashinalar hám transport ásbap-úskenederi 51,9 % ten 33,6 % ke, hár qıylı tayar buyımlar importınıń úlesi bolsa 11,3 % ten 7,2 % ke kemeydi.



**IMPORT
QURAMI
DINAMIKASI
(2020- jil
yanvar-
sentyabr,
úlesi, % te)**

XSSK qurami	2018- jil	2019- jil	2020- jil
Jámi	100	100	100
sonıń ishinde:			
Azıq-awqat ónimleri hám tiri haywanlar	4,6	6,0	14,2
Ishimlikler hám temeki	-	-	-
Azıq-awqatlıq emes shiyki zat, janılǵıdan tısqarı	18,4	7,5	8,9
Mineral janılǵı, maylaw mayları hám usıǵan uqsas materiallar	2,6	3,5	6,0
Haywanlar hám ósimlikler mayları, maylar hám mumlar	0,1	1,1	2,7
Ximiyalıq qurallar hám basqa kategoriyalarǵa kiritilmegen usıǵan uqsas ónimler	14,4	9,9	16,7
Tiykarınan material túrine qarap klassifikatsiyalanǵan sanaat tovarları	9,3	4,9	5,9
Mashinalar hám transport ásbap-úskeneleri	34,4	51,9	33,6
Hár qıylı tayar buyımlar	10,8	11,3	7,2
Xızmetler	5,4	3,9	4,8

**XSSK
BOYINSHA
IMPORT
QILINǴAN
AYIRIM
TÚRDEGI
ÓNIMLER
QURAMI
(2020- jil
yanvar-
sentyabr)**

XSSK bólimi atı	Mıń AQSh dolları	O'zgeriw pátleri, % te
Azıq-awqat ónimleri hám tiri haywanlar		
Dánli eginler hám olardan tayarlanǵan ónimler	10 695,8	140,5
Tiri haywanlar	4 097,8	126,7
Haywanlar ushın azıqlar (maydalanbaǵan dánlerden tısqarı)	827,1	6,0 e.
Kofe, shay, kakao, ziravarlar hám olardan tayarlanǵan ónimler	126,6	55,2 e.
Palız hám miyweler	98,8	15,5
Gósh hám gósh ónimleri	154,9	-
Sút ónimleri hám qus máyekleri	137,6	-
Balıq (teńiz súti emiziwshileri bolmaǵan), qısqıshbaqasimanlar, mollyuskalar hám suwda júziwshi omirtqasızlar hám olardan tayarlanǵan yarım tayar ónimler	105,5	52,3
Sheker, shekerden tayarlanǵan ónimler hám bal	1 365,9	2,8 e.
Hár qıylı azıq-awqat ónimleri hám preparatlar	931,5	2,1 e.
Ishimlikler hám temeki		
Ishimlikler	-	-
Azıq-awqatlıq emes shiyki zat, janılǵıdan tısqarı		
Probka hám aǵash-taxtalar	11 289,0	72,3
Toqımashılıq talaları hám olardıń shıǵındıları	45,6	-
Tábiyiy kauchuk (jasalma hám regeneratsiya qilinǵan)	0,1	0,6



**XSSK
BOYINSHA
IMPORT
QILINĜAN
AYIRIM
TÚRDEGI
ÓNIMLER
QURAMI
(2020- jil
yanvar-
sentyabr)**

rezina)		
Haywanlar hám ósimliklerden kelip shıqqan shiyki zat materialları	215,0	2,2 e.
Tóginler ushın shiyki zat hám mineral shiyki zat	0,6	7,6
Metall rudaları hám metall bólekleri	26,5	-
Mineral janılıǵı, maylaw mayları hám usıǵan uqsas materiallar		
Kómir, koks hám briketler	1 208,5	115,4
Neft hám neft ónimleri hám usıǵan uqsas materiallar	6 573,1	101,3
Haywanlar hám ósimlikler mayları, maylar hám mumlar		
Ósimlik mayları	3 576,7	148,7
Ximiyalıq qurallar hám basqa kategoriyalarǵa kiritilmegen usıǵan uqsas ónimler		
Birlemshi formadaǵı plastmassalar	683,5	149,7
Boyaytuǵın hám terini iyleytuǵın zatlar hám boyawlar	90,7	35,2
Ximiyalıq materiallar hám ónimler	14 053,7	104,3
Organikalıq ximiya zatları	4 907,6	118,7
Birlemshi formada bolmaǵan plastmassalar	800,0	98,8
Organikalıq emes ximiyalıq zatlar	622,1	51,9
Meditsina hám farmatsevtika ónimleri	79,9	113,7 e.
Efir mayları, rezinoidlar hám parfyumeriyalıq zatlar; xájetxana preparatları, polirovkalaw hám juwıw quralları	104,2	87,0
Tóginler	384,2	63,3
Tiykarınan material túrine qarap klassifikatsiyalanǵan sanaat tovarları		
Shoyın hám polat	694,9	10,9
Rezina buyımları	195,6	41,8
Metallardan tayarlanǵan buyımlar	1 327,7	72,6
Toqımashılıq iyirilgen jibi, gezlemeler, tayar buyımlar hám usıǵan uqsas ónimler	47,6	29,8
Ruda bolmaǵan qazılmalardan tayarlanǵan ónimler	839,1	104,0
Teri, teriden tayarlanǵan buyımlar	0,2	-
Probka hám terekten tayarlanǵan buyımlar (mebelden tisqari)	4 579,3	7,0 e.
Qaǵaz, karton hám qaǵaz massası, qaǵaz yaki kartonnan tayarlanǵan buyımlar	51,2	119,4
Refli metallar	0,7	42,4
Mashinalar hám transport ásbap-úskeneleri		
Energiya generatorı mashinaları hám ásbap-úskeneler	129,1	9,7
Anıq tarawlar ushın arawlı móljellengen mashinalar	18 302,5	33,9
Sanaat ushın arawlı bolmaǵan mashinalar hám ásbap-úskeneler hám olardıń detalları	9 388,5	35,4
Elektr mashinaları, apparatlar, ásbaplar hám olardıń elektr bólekleri	3 550,8	127,9
Elektr baylanısı, dawıstı jazıw hám esittiriw apparaturaları hám úskeneleri	7 113,1	62,1
Metallardı qayta islew mashinaları	361,7	99,7



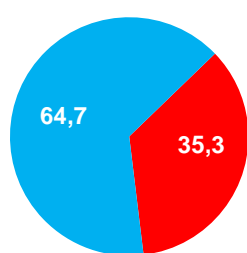
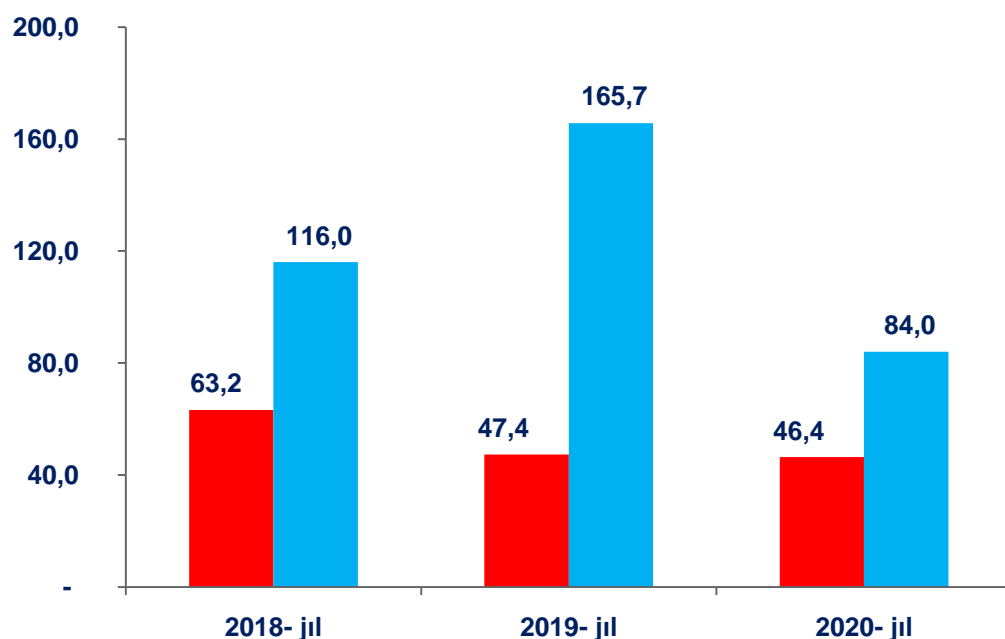
**XSSK
BOYINSHA
IMPORT
QILINGAN
AYIRIM
TÚRDEGI
ÓNIMLER
QURAMI
(2020- jil
yanvar-
sentyabr)**

Kantselyariya mashinaları hám maǵlıwmatlardı avtomatikal'q ráwshite qayta islew ushin ásbap-úskeneler	288,9	4,2 e.
Avtomobiller	4 445,1	31,5
Basqa transport úskeneleri	215,7	8,2 e.
Hár qıylı tayar buyımlar		
Hár qıylı tayar buyımlar	749,0	46,5
Mebel hám onıń bólekleri, jatarjay buyımları, matraslar, matraslar ushin tirgekler, kópshikler hám usıǵan uqsas tigilgen mebel	36,9	96,9
Arnawlı, ilimiy hám qadaǵalaw ásbapları hám apparatları	1 511,4	43,9
Bloklı binalar, suw ótkiziw, kanalizatsiya ısıtıw hám jaqtılandırıw úskeneleri ushin armatura hám bekkemlew maslamaları	7 002,4	36,9
Ayaq-kiyim	0,03	0,1
Jol buyımları, sumkalar hám usıǵan uqsas konteynerler	0,2	1,2
Kiyim-kenshekler hám kiyim-kenshek buyımları	1,4	4,3
Fotografikalıq apparatura, úskene, isletiletuǵın materiallar hám optikalıq buyımlar; saatlar	34,9	4,9 e.
Xızmetler		
Basqa is boyınsha xızmetler	5 251,9	75,8
Transport xızmetleri	92,3	108,2
Texnikalıq xızmet kórsetiw hám ońlaw xızmetleri	403,3	70,0
Finanslıq xızmetler	568,9	88,1

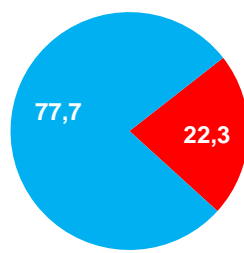
Azıq-awqat ónimleri hám tiri haywanlar importı kólemleriniń kemeyiwine palız hám miyweler (84,5 % ke páseygen) hám balıq (teńiz sút emiziwshileri bolmaǵan), qısqıshbaqasımanlar, mollyuskalar hám suwda júziwshi omırtqasızlar hám olardan tayarlanǵan yarım tayar ónimler (47,7 % ke) importınıń kemeyiwi tásir qılǵan.

Ximiyalıq qurallar hám basqa kategoriyalarǵa kiritilmegen usıǵan uqsas ónimler importınıń kemeyiwine bolsa, boyaytuǵın hám terini iyleytuǵın zatlar hám boyawlar (64,8 %), organikalıq emes ximiyalıq zatlar (48,1 %), birlemshi formada bolmaǵan plastmassalar (1,2 %), tóginler (36,7 %) hámde efir mayları, rezinoidlar hám parfyumeriyalıq zatlar (13,0 %) importınıń kemeygenligi tikkeley tásir etken.

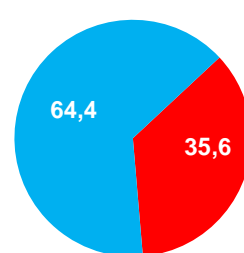
ЃMDA HÁM BASQA SIRT EL MÁMLEKTLERINEN TOVAR HÁM XIZMETLER IMPORTI KÓLEMLERI DINAMIKASI (yanvar-sentyabr, mln. AQSh dollari, úlesi, % te)



2018- jil



2019- jil



2020- jil



ЃMDA mámleketleri



Basqa mámleketler

Esabat dáwiri juwmaqlarına kóre, import boyınsha sherik mámleketler arasında Rossiya Federaciyası ulıwma import kóleminde 22,6 % úlesi menen Qıtay Xalıq Respublikasın (21,9 %) artta qaldırǵan halda birinshi orındı iyeledi.



**QARAQALPAQSTAN RESPUBLIKASI
STATISTIKA BASQARMASI**

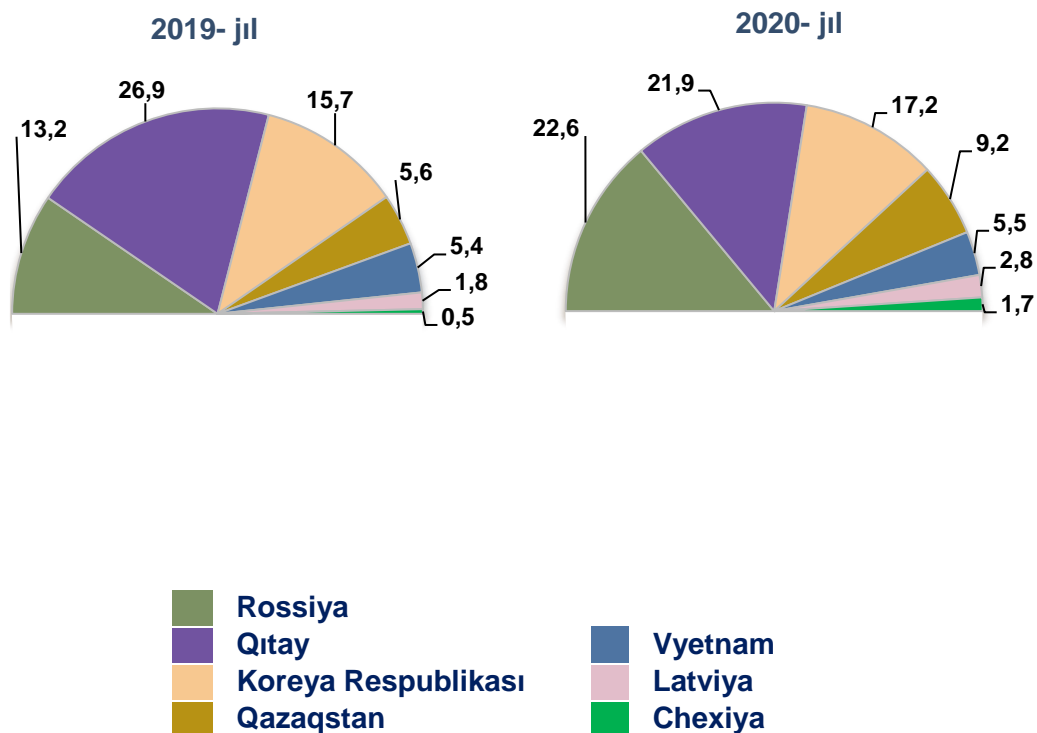


**TOVAR
HÁM XIZMETLER
IMPORTINDAĞI
JIGIRMA
IRI SHERIK
MÁMLEKETLER
(yanvar-
sentyabr)**

Mámleketler	Mıń AQSH dollari		Ózgeriw pátleri, % te		Ornı	
	2019- jil	2020- jil	2019- jil	2020- jil	2019- jil	2020- jil
Rossiya Federaciyası	28 168,7	29 495,1	65,2	104,7	3	1
Qıtay Xalıq Respublikası	57 302,8	28 544,9	166,0	49,8	1	2
Koreya Respublikası	33 558,7	22 447,1	119,6	66,9	2	3
Qazaqstan	11 991,3	11 943,0	128,2	99,6	5	4
Vyetnam	11 530,9	7 218,2	2,4 b.	62,6	6	5
Latviya	3 775,5	3 586,5	109,7	95,0	9	6
Chexiya Respublikası	1 034,6	2 277,5	98,1	2,2 b.	23	7
Ruminiya	1 857,9	2 077,2	93,5	111,8	18	8
Túrkiya	17 533,0	2 053,4	163,2	11,7	4	9
Iran Islam Respublikası	4 732,8	1 860,0	2,7 b.	39,3	8	10
Türkmenstan	3 111,5	1 739,8	194,6	55,9	11	11
Avstriya	583,3	1 529,3	38,9	2,6 b.	27	12
Qırğız Respublikası	954,4	1 459,4	26,3 b.	152,9	25	13
Polsha	2 169,6	1 438,4	4,9 b.	66,3	16	14
Ullı Britaniya	7 502,6	1 398,4	4,9 b.	18,6	7	15
Germaniya	2 735,4	1 145,3	111,8	41,9	15	16
Belgiya	697,8	1 032,7	60,2	148,0	26	17
Belarus	431,4	1 018,7	22,9	2,4 b.	30	18
Katar	1 316,5	983,9	-	74,7	21	19
Shveicariya	104,2	791,8	1,1	7,6 b.	38	20

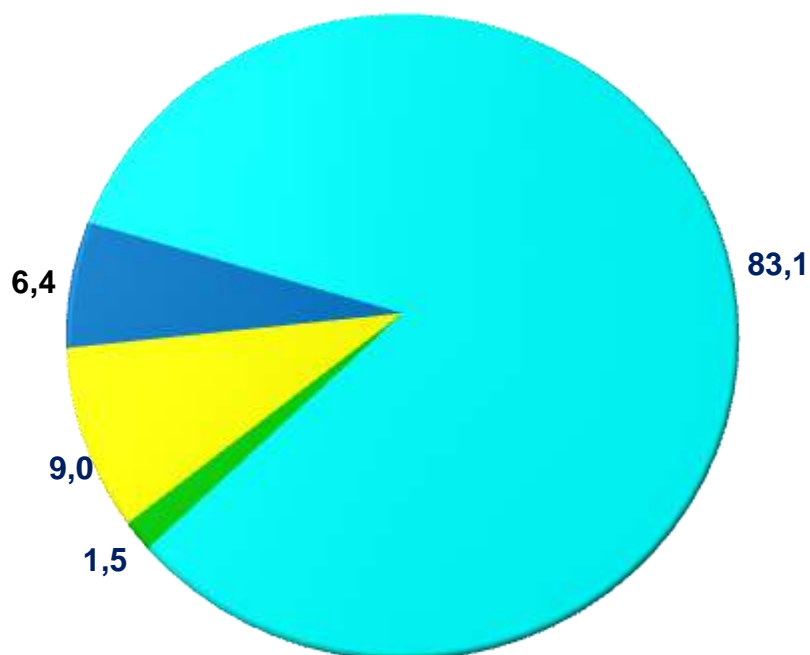
2019- jıldıń usı dáwiri menen salıstırganda import boyınsha eń joqarı úshlikte ózgeris gúzetilmedi.

2020- jıldıń yanvar-sentyabr ayları juwmağı boyınsha Qaraqalpaqstan Respublikası tárepinen 43 mámleket penen tovarlar hám xızmetler importı ámelge asırıldı.

QARAQAL-
PAQSTAN
RESPUBLIKASI
IMPORTINDA
TIYKARĖI
SHERIK
MÁMLEKETLER-
DÍŇ ÚLESİ
(yanvar-
sentyabr, % te)

Jeti iri sherik mámleketler (Rossiya Federaciyası, Qıtay, Koreya Respublikası, Qazaqstan, Vyetnam, Latviya hám Chexiya) jámi importtır 80,9 % in quradı, bul 105,5 mln. AQSh dolların quraydı.

Respublikadağı investiciyalıq ortalıqtır jaqsılantır sayın hám usı salada ámelge asırılantır reformalar nátiyjesinde mashina hám úskeneler, sonday-aq, olardıń bólekleri importtırń ósiwi tábiyiy. Sonday qılıp, Qıtay, Rossiya Federaciyası, Koreya Respublikası hám Qazaqstan tárepinen kiritilgen úlken kólemdegi investiciyalar nátiyjesinde, ónimler importı kóleminde usı mámleketlerdiń joqarı úlesi saqlanıp qalmaqta.

XIZMETLER
IMPORTI
QURAMI
(2020- jil
yanvar-
sentyabr,
úlesi, % te)

Transport xızmetleri

Texnikalıq xızmet kórsetiw hám ońlaw xızmetleri

Saparlar (turizm)

Basqa is boyınsha xızmetler

Finanslıq xızmetler

Xızmetler importı kólemi 6,3 mln. AQSh dolların yaqı jámi import kóleminiń 4,8 % in qurap, 2019- jıldıń mas dáwirine salıstırǵanda 24,0 % ke kemeygenligi gúzetildi. Xızmetler importı quramınıń tiykarǵı úlesi basqa is boyınsha xızmetler (83,1 %) hám finanslıq (9,0 %) xızmetlerinen ibarat boldı. Usınıń menen birge texnikalıq xızmet kórsetiw hám ońlaw xızmetleri (6,4 %) hám transport xızmetleri (1,5 %) quraǵan.



MASHINALAR
HÁM
TRANSPORT
ÁSBAP-
ÚSKENELERI
IMPORTI

2020- jıldıń yanvar-sentyabr ayları juwmaǵı menen 43,8 mln. AQSh dollari muǵdarında mashinalar hám transport ásbap-úskeneleri importı ámelge asırılǵan bolıp, ulıwma import kóleminiń 33,6 % in quradı.

Import qılınǵan usı tarawdaǵı tiykarǵı úlesti anıq tarawlar ushın arnawlı móljellengen mashinalar (41,8 %), sanaat ushın arnawlı bolmaǵan mashinalar hám ásbap-úskeneler hám olardıń detalları (21,4 %), elektr baylanısı, dawıstı jazıw hám esittiriw apparaturaları hám úskeneleri (16,2 %) hámde avtomobiller (10,1 %) iyelegen.

Usı jıldıń yanvar-sentyabr ayları juwmaqlarına kóre, mashina hám transport ásbap-úskeneleri importı 2019- jıldıń yanvar-sentyabr aylarına salıstırǵanda kemeyiwi (60,4 %) gúzetildi.

MASHINALAR
HÁM
TRANSPORT
ÁSBAP-
ÚSKENELERI
IMPORTI
DINAMIKASI
(yanvar-
sentyabr,
mıń AQSh
dolları)

Mashinalar hám transport ásbap-úskeneleri	2019- jil	2020- jil
Energiya generatorı mashinaları hám ásbap-úskeneler	1 331,4	129,1
Anıq tarawlar ushın arnawlı móljellengen mashinalar	53 980,7	18 302,5
Sanaat ushın arnawlı bolmaǵan mashinalar hám ásbap-úskeneler hám olardıń detalları	26 545,5	9 388,5
Elektr mashinaları, apparatlar, ásbaplar hám olardıń elektr bólekleri	2 775,9	3 550,8
Elektr baylanısı, dawıstı jazıw hám esittiriw apparaturaları hám úskeneleri	11 455,2	7 113,1
Metallardı qayta islew mashinaları	362,7	361,7
Kantselyariya mashinaları hám maǵlıwmatlardı avtomatikal'q ráwishte qayta islew ushın ásbap-úskeneler	68,3	288,9
Avtomobiller	14 107,0	4 445,1
Basqa transport úskeneleri	26,2	215,7

Sırtqı ekonomikalıq baylanıslar
hám sawda statistikasınıń bólimi
Tel.: 61 224-92-06