

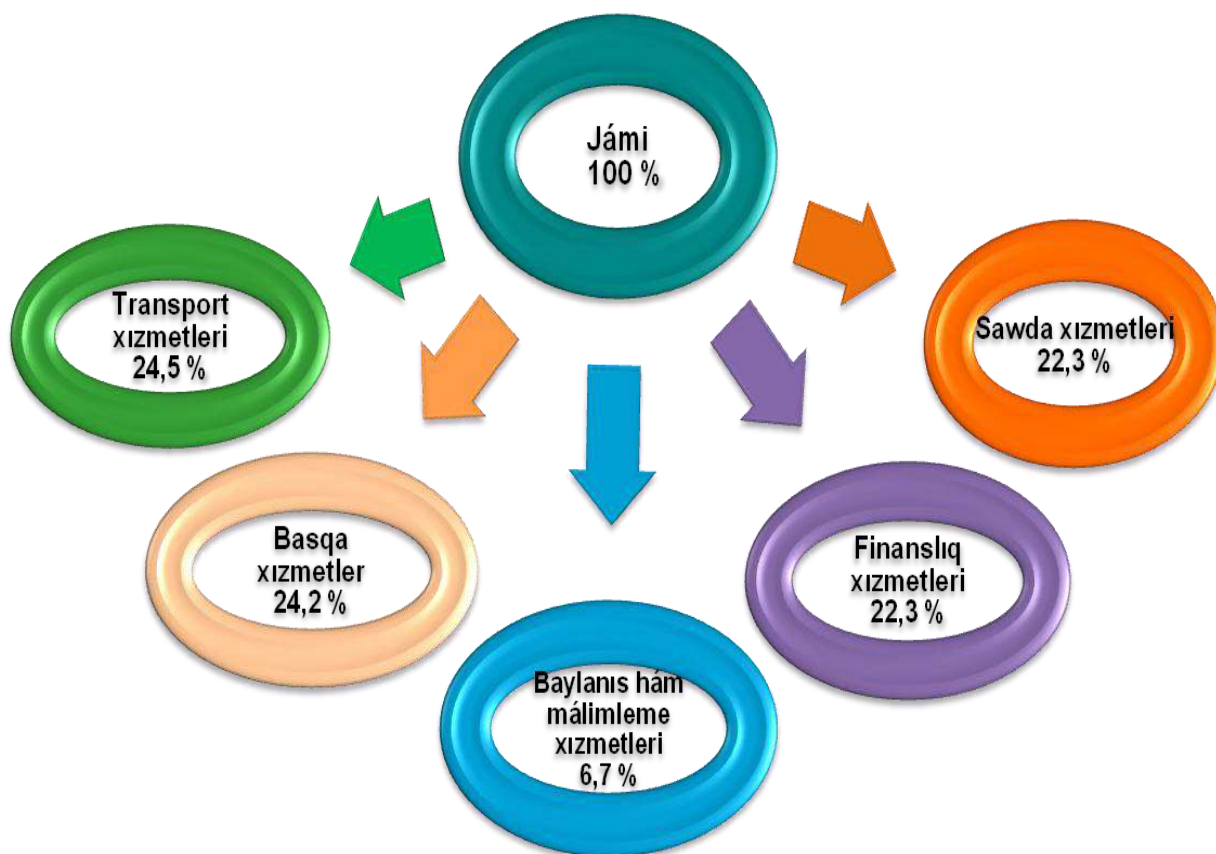
Xızmetler tarawınıń rawajlanıwı - a'melge asırılıp atırǵan reformalardıń aynası.

Búgingi kúnde xızmetler tarawı Qaraqalpaqstan Respublikası ekonomikasınıń jedel rawajlanıp atırǵan tarmaqlarınan biri bolıp esaplanadı.

2020-jil yanvar-aprel aylarında bazar xızmetleri kólemi 1772,2 mlrd. sumdı quraǵan bolıp, ótgen jıldıń usı dáwirine salıstırǵanda 96,5 % ke ósti.

Xızmetler quramında jámi xızmetlerdiń eń úlken úlesi transport xızmetleri (24,5 %), sawda xızmetleri (22,3 %), finanslıq xızmetler (22,3 %), baylanis ha'm ma'limleme xızmetleri (6,7 %) esesine tuwri keledi.

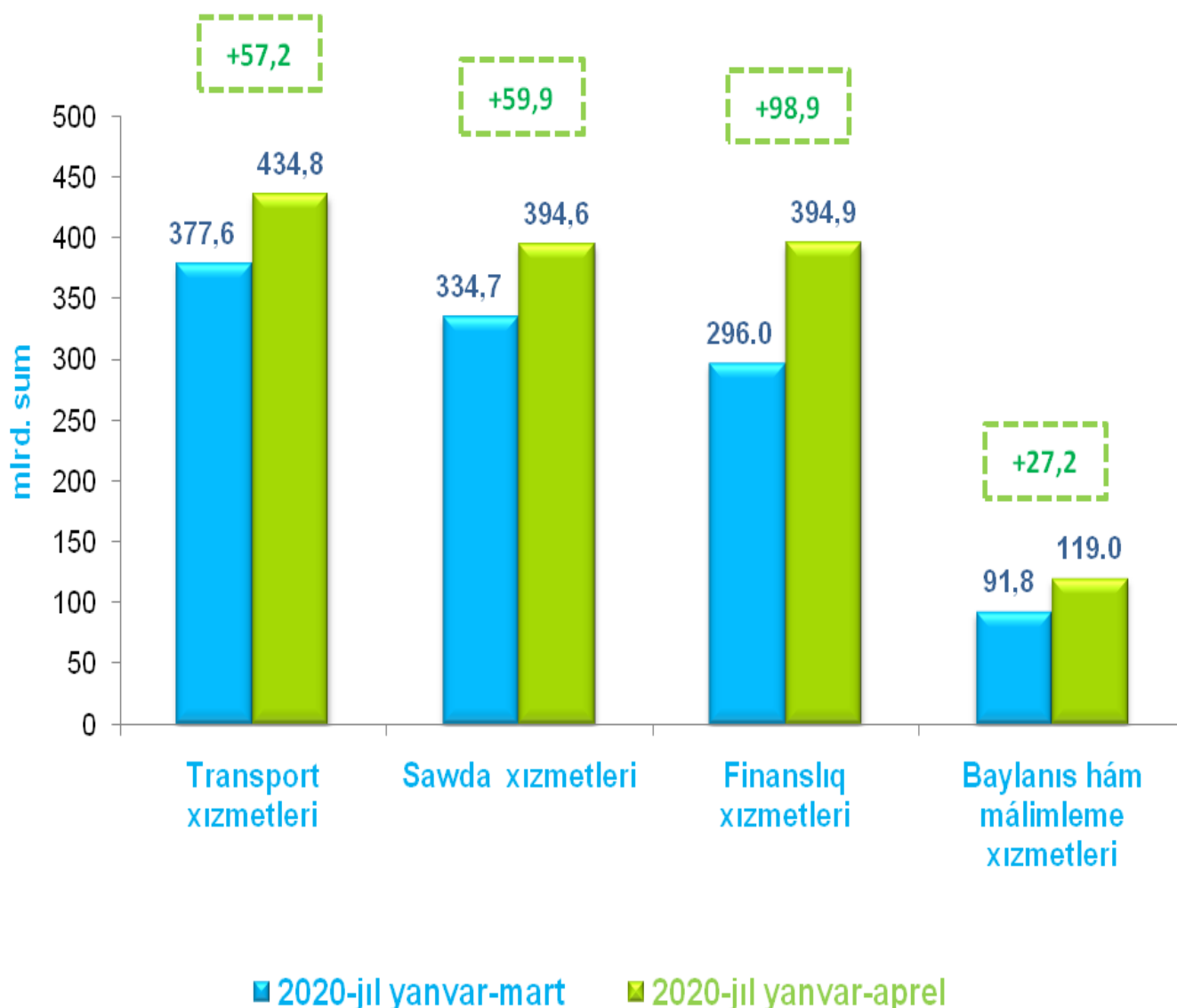
2020-jil yanvar-aprel aylarında kórsetilgen xızmetler quramı, % te



Maǵlıwmat ushın: 2019-jil yanvar-aprel aylarında kórsetilgen bazar xızmetleriniń kólemi 1678,5 mlrd. sumǵa teń bolǵan.

2020-jil yanvar-aprel aylarında kórsetilgen bazar xızmetleri kólemi ótgen jıldıń usı dáwirine salıstırǵanda (93,7 mlrd. sumǵa) ósti. Jıldıń aldınǵı 2020-jil yanvar-mart ayları dáwirine salıstırǵanda xızmetler kólemi (279,5 mlrd. sumǵa) kóbeydi.

Ayrım xızmet túrleri kóleminiń
salıstırılıwı, mlrd. sum

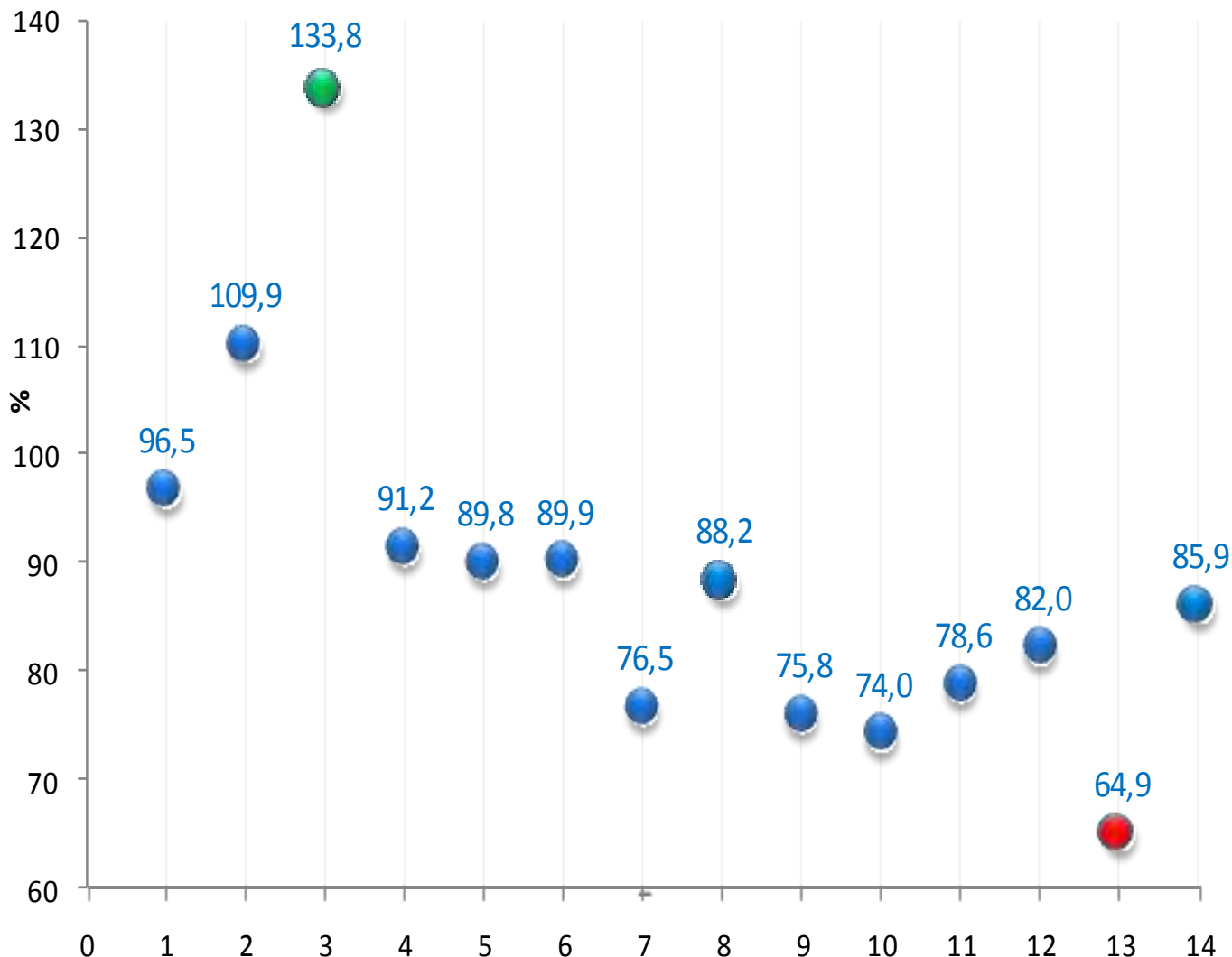


Transport xızmetleri (57,2 mlrd. sumǵa), sawda xızmetleri (59,9 mlrd. sumǵa), finanslıq xızmetler (98,9 mlrd. sumǵa), baylanıs hám málimleme (27,2 mlrd. sumǵa) sıyaqlı xızmetler kóleminiń asıwı 2020-jil yanvar-mart aylarına salıstırılǵanda kórsetilgen bazar xızmetleri kóleminiń ósiwine sebeb boldı.

**2020-jıl yanvar-aprel aylarında ekonomikalıq háreket túrleri
boyınsha islep shıǵarılǵan xızmetlerdiń tiykarǵı kórsetkishleri**

	Kólemi, mlrd. sum	Ótken jılǵa salıstırǵanda ósım pátı, % te
Xızmetler – jámi	1772,2	96,5
Sonnan		
baylanıs hám málimleme xızmetleri	119,0	109,9
finanslıq xızmetleri	394,9	133,8
transport xızmetleri	434,8	91,2
sonnan: avtotransport xızmetleri	219,4	86,5
jasaw hám awqatlanıw xızmetleri	49,0	89,8
sawda xızmetleri	394,6	89,9
kóshpes múlk penen baylanıslı xızmetler	48,5	76,5
tálim tarawındaǵı xızmetler	98,2	88,2
densawlıqtı saqlaw tarawındaǵı xızmetler	19,6	75,8
ijara xızmetleri	32,9	74,0
kompyuterlerdi ońlaw boyınsha xızmetler	45,5	78,6
jeke xızmetler	59,1	82,0
arxitektura tarawındaǵı xızmetler	27,6	64,9
basqa xızmetler	48,5	85,9

2020-jil yanvar-aprel aylarında ekonomikalıq háreket túrleri boyınsha bazar xızmetleriniń ósim pátleri, % te



- | | |
|--|---|
| 1 Jámi xızmetler | 8 Tálim tarawındaǵı xızmetler |
| 2 Baylanıs hám málimleme xızmetleri | 9 Densawlıqtı saqlaw tarawındaǵı xızmetler |
| 3 Finanslıq xızmetleri | 10 Ijara xızmetleri |
| 4 Transport xızmetleri | 11 Kompyuterlerdi ońlaw boyınsha xızmetler |
| 5 Jasaw hám awqatlanıw xızmetleri | 12 Jeke xızmetler |
| 6 Sawda xızmetleri | 13 Arxitektura tarawındaǵı xızmetler |
| 7 Kóshpes múlk penen baylanıslı xızmetler | 14 Basqa xızmetler |

2020-jil yanvar-aprel aylarında ótken jıldıń usı dáwirine salıstırǵanda finanslıq xızmetleri (33,8 %), baylanıs hám málimleme xızmetleri (9,9 %) payda etken.

**2020-jıl yanvar-aprel aylarında kórsetilgen
bazar xızmetleriniń quramı, % te**

Transport xızmetleri	24,5 %
Sawda xızmetleri	22,3 %
Finanslıq xızmetler	22,3 %
Baylanıs hám málimleme xızmetleri	6,7 %
Tálim tarawındaǵı xızmetler	5,5 %
Jeke xızmetler	3,3 %
Jasaw hám awqatlanıw xızmetleri	2,8 %
Kóshpes múlk penen baylanıslı xızmetler	2,7 %
Basqa xızmetler	2,7 %
Kompyuterlerdi ońlaw boyınsha xızmetler	2,6 %
Ijara xızmetleri	1,9 %
Arxitektura tarawındaǵı xızmetler	1,6 %
Densawlıqtı saqlaw tarawındaǵı xızmetler	1,1 %

Jámi xızmetler quramında eń úlken úlesi transport xızmetleri (24,5 %), sawda xızmetleri (22,3 %), finanslıq xızmetler (22,3 %), baylanıs hám málimleme xızmetleri (6,7 %) úlesine tuwrı keledi.

**2020-jıl yanvar-aprel aylarında ekonomikalıq háreket túrleri
boyınsha xızmetler islep shıǵarıw kólemi**

	Transport xızmetleri	434,8 mlrd. sum
	Finanslıq xızmetler	394,9 mlrd. sum
	Sawda xızmetleri	394,6 mlrd. sum
	Basqa xızmetler	128,6 mlrd. sum
	Baylanıs hám málimleme xızmetleri	119,0 mlrd. sum
	Tálim tarawındaǵı xızmetler	98,2 mlrd. sum
	Jeke xızmetler	59,1 mlrd. sum
	Jasaw hám awqatlanıw xızmetleri	49,0 mlrd. sum
	Kóshpes múlk penen baylanıslı xızmetler	48,5 mlrd. sum
	Kompyuterlerdi ońlaw boyınsha xızmetle	45,5 mlrd. sum

Eń joqarı bazar xızmetleri kólemi transport xızmetleri (434,8 mlrd. sum), finanslıq xızmetleri (394,9 mlrd. sum), sawda xızmetleri (394,6 mlrd. sum), baylanıs hám málimleme xızmetlerinde (119,0 mlrd. sum) gúzetilgen.

Házirgi waqıtta sawda tarawı bazar talabın anıqlawshı tiykarǵı qatnasıwshılardan bolıp esaplanadı. Búgingi kúnde sawda xızmetleri mámleket ekonomikasında kórsetilip atırǵan xızmetler ulıwma kóleminiń sezilerli bólegin quraydı. Respublikada zamanagóy axbarot texnologiyalarınan paydalanǵan halda usaqlap satıw sawda tarmaqları rawajlanbaqta.


2020-jil yanvar-aprel aylarında sawda xızmetleri kólemi 394,6 mlrd. sumǵa teń boldı. Kórsetilgen xızmetler ulıwma kólemindegi úlesi 22,3 % ti quradı.

Sawda xızmetleri quramına avtomobiller hám motocikller sawdasınan tısqari usaqlap satıw sawdası boyınsha xızmetleri úlken salmaqqa iye bolıp, oniń úlesi 80,4 % ti quradı.

Kótere sawda boyınsha xızmetlerdiń (avtomobiller hám motocikller sawdasınan tısqari) úlesi 13,4 % ke jetti.

Avtomobiller hám motocikller ońlaw boyńınsha xızmetlerdi qosqan halda avtomobiller hám motocikller kótere hám usaqlap satıw sawdası boyınsha xızmetleri ulıwma sawda xızmetleri kóleminde 6,2 % ti iyeledi.

**2020-jil yanvar-aprel aylarında
sawda xızmetleri quramı, % te**



- **Avtomobiller hám motocikller ońlaw boyńınsha xızmetlerdi qosqan halda avtomobiller hám motocikller kótere hám usaqlap satıw sawdası boyınsha xızmetleri**
- **Kótere sawda boyınsha xızmetleri (avtomobiller hám motocikller sawdasınan tısqari)**
- **Avtomobiller hám motocikller sawdasınan tısqari usaqlap satıw sawdası boyınsha xızmetleri**

Zamanagóy bank xızmetlerin kórsetiw, solar qatarına “sanlı” banklar hám usaqlı xızmetler kórsetiwge arnalğan bank bólimlerin dúziw ushin innavacion bank texnologiyaların sińdiriw, aralıqtan turıp bank xızmetlerin kórsetiw, tólem sistemasin rawajlandiriw finans xızmetleriniń rawajlanıwına járdem berdi.

2020-jıl yanvar-aprel aylarında finanslıq xızmetler kólemi 394,9 mlrd. sumğa teń bolıp, ótken jıldıń sáy dáwirine salıstırǵanda ósim pátı 133,8 % ti kórsetti.

2020-jıl yanvar-aprel aylarında finanslıq xızmetlerdiń quramı, % te



Xızmetler tarawı statistikasını bólimi
71-230-82-15