

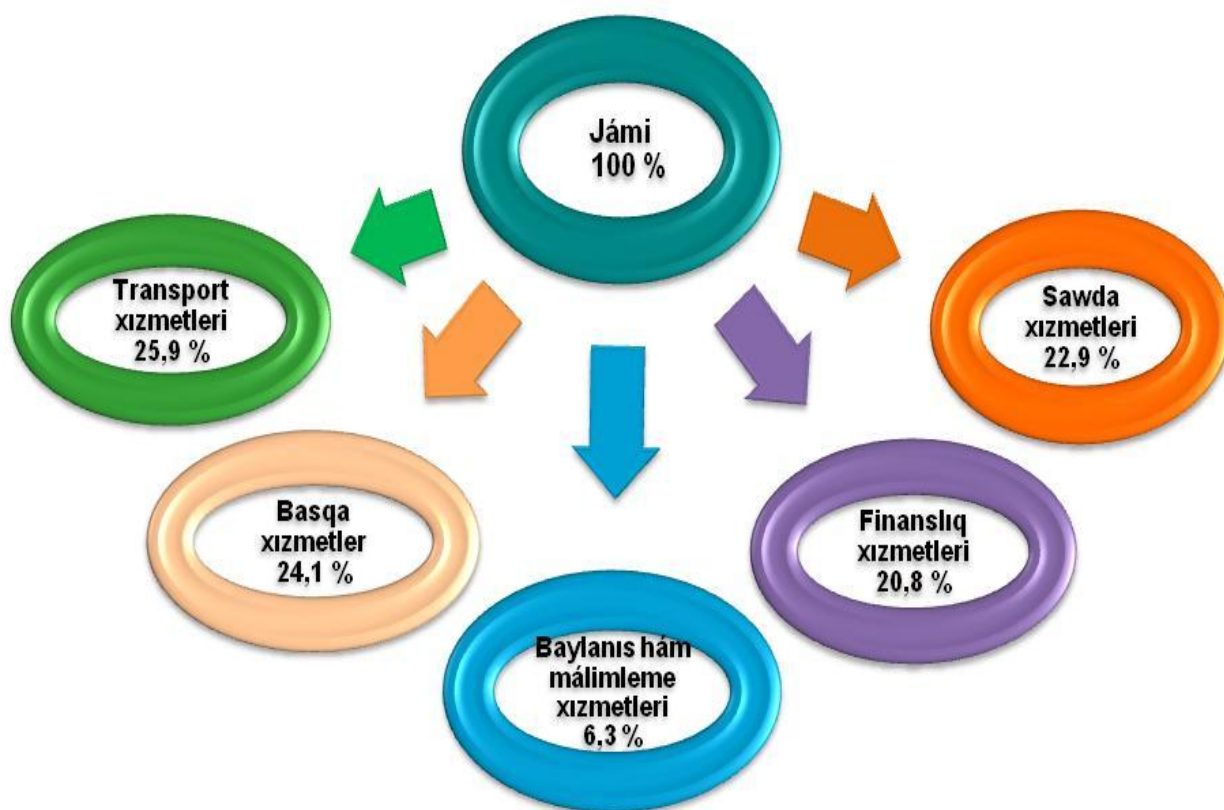
Xızmetler tarawınıń rawajlanıwı - ámelge asırılıp atırǵan reformalardıń aynası.

Búgingi kúnde xızmetler tarawı Qaraqalpaqstan Respublikası ekonomikasınıń jedel rawajlanıp atırǵan tarmaqlarınan biri bolıp esaplanadı.

2020- jil yanvar- iyul aylarında bazar xızmetleri kólemi 3407,7 mlrd. sumdı quraǵan bolıp, ótgen jıldıń usı dáwirine salıstırǵanda 102,1 % ke ósti.

Xızmetler quramında jámi xızmetlerdiń eń úlken úlesi transport xızmetleri (25,9 %), sawda xızmetleri (22,9 %), finanslıq xızmetler (20,8 %), baylanis hám málimleme xızmetleri (6,3 %) esesine tuwri keledi.

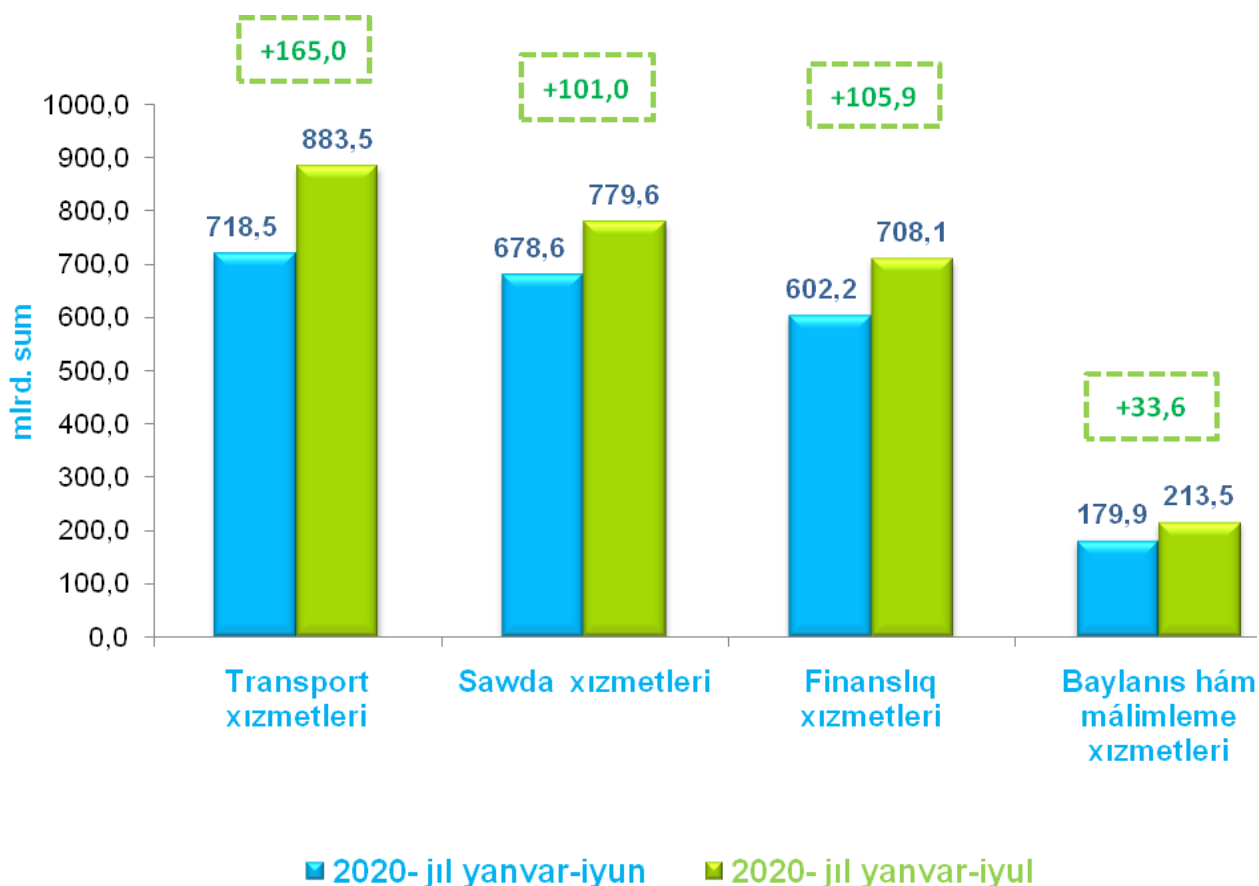
2020- jil yanvar- iyul aylarında kórsetilgen xızmetler quramı, % te



Maǵlıwmat ushın: 2019- jil yanvar- iyul aylarında kórsetilgen bazar xızmetleriniń kólemi 3075,4 mlrd. sumǵa teń bolǵan.

2020- jil yanvar- iyul aylarında kórsetilgen bazar xızmetleri kólemi ótgen jıldıń usı dáwirine salıstırǵanda (332,3 mlrd. sumǵa) ósti. Jıldıń aldınǵı 2020- jil yanvar- iyun ayları dáwirine salıstırǵanda xızmetler kólemi (530,2 mlrd. sumǵa) kóbeydi.

Ayrım xızmet túrleri kóleminiń
salıstırılıwı, mlrd. sum

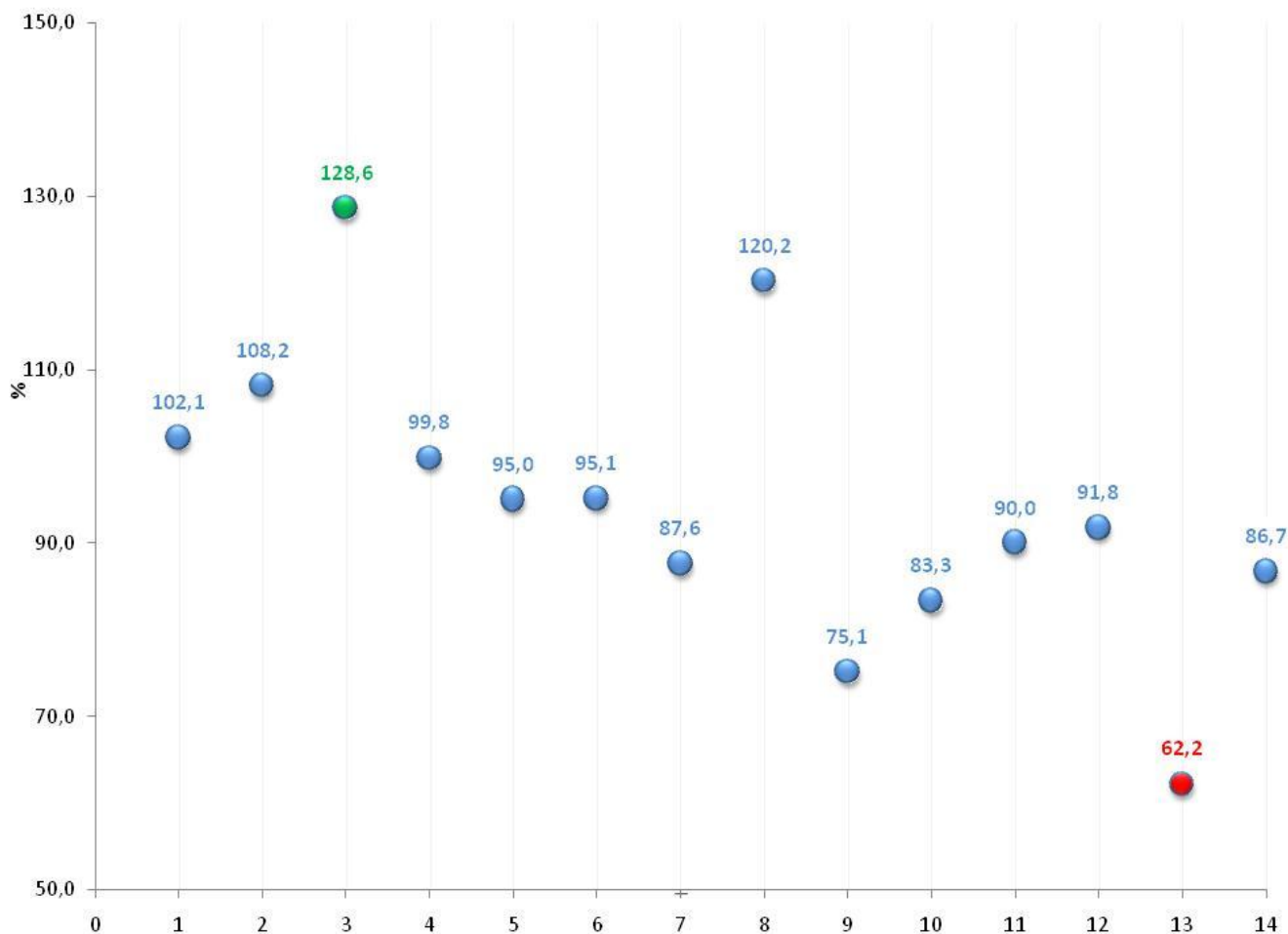


Transport xızmetleri (165,0 mlrd. sumǵa), sawda xızmetleri (101,0 mlrd. sumǵa), finanslıq xızmetler (105,9 mlrd. sumǵa), baylanıs hám málimleme (33,6 mlrd. sumǵa) sıyaqlı xızmetler kóleminiń asıwı 2020-jil yanvar-iyun aylarına salıstırılǵanda kórsetilgen bazar xızmetleri kóleminiń ósiwine sebeb boldı.

2020- jil yanvar-iyul aylarında ekonomikalıq háreket túrleri
boyınsha islep shıǵarılǵan xızmetlerdiń tiykarǵı kórsetkishleri

	Kólemi, mlrd. sum	Ótken jilǵa salıstırǵanda ósım pátı, % te
Xızmetler – jámi	3407,7	102,1
Sonnan		
baylanıs hám málimleme xızmetleri	213,5	108,2
finanslıq xızmetleri	708,1	128,6
transport xızmetleri	883,5	99,8
sonnan: avtotransport xızmetleri	475,1	98,1
jasaw hám awqatlanıw xızmetleri	95,0	95,0
sawda xızmetleri	779,6	95,1
kóshpes múlk penen baylanıslı xızmetler	90,7	87,6
tálim tarawındaǵı xızmetler	181,6	120,2
densawlıqtı saqlaw tarawındaǵı xızmetler	34,4	75,1
ijara xızmetleri	66,9	83,3
kompyuterlerdi ońlaw boyınsha xızmetler	94,0	90,0
jeke xızmetler	119,8	91,8
arxitektura tarawındaǵı xızmetler	46,7	62,2
basqa xızmetler	93,9	86,7

2020- jil yanvar-iyul aylarında ekonomikalıq háreket túrleri boyınsha bazar xızmetleriniń ósim pátleri, % te



- | | | | |
|---|---|----|--|
| 1 | Jámi xızmetler | 8 | Tálim tarawındaǵı xızmetler |
| 2 | Baylanıs hám málimleme xızmetleri | 9 | Densawlıqtı saqlaw tarawındaǵı xızmetler |
| 3 | Finanslıq xızmetleri | 10 | Ijara xızmetleri |
| 4 | Transport xızmetleri | 11 | Kompyuterlerdi ońlaw boyınsha xızmetler |
| 5 | Jasaw hám awqatlanıw xızmetleri | 12 | Jeke xızmetler |
| 6 | Sawda xızmetleri | 13 | Arxitektura tarawındaǵı xızmetler |
| 7 | Kóshpes múlk penen baylanıslı xızmetler | 14 | Basqa xızmetler |

2020- jil yanvar-iyul aylarında ótken jıldıń usı dáwirine salıstırǵanda finanslıq xızmetleri (28,6 %), baylanıs hám málimleme xızmetleri (8,2 %) hámde Tálim tarawındaǵı xızmetler (20,2 %) payda etken.

2020- jil yanvar-iyul aylarında kórsetilgen
bazar xızmetleriniń quramı, % te

Transport xızmetleri	25,9%
Sawda xızmetleri	22,9 %
Finanslıq xızmetler	20,8 %
Baylanıs hám málimleme xızmetleri	6,3 %
Tálim tarawındaǵı xızmetler	5,3 %
Jeke xızmetler	3,5 %
Jasaw hám awqatlanıw xızmetleri	2,8 %
Kóshpes múlk penen baylanıslı xızmetler	2,7 %
Basqa xızmetler	2,7 %
Kompyuterlerdi ońlaw boyınsha xızmetler	2,7 %
Ijara xızmetleri	2,0 %
Arxitektura tarawındaǵı xızmetler	1,4 %
Densawlıqtı saqlaw tarawındaǵı xızmetler	1,0 %

Jámi xızmetler quramında eń úlken úlesi transport xızmetleri (25,9 %), sawda xızmetleri (22,9 %), finanslıq xızmetler (20,8 %) hámde baylanıs hám málimleme xızmetleri (6,3 %) úlesine tuwrı keledi.

**2020- jil yanvar-iyul aylarında ekonomikalıq háreket túrleri
boyınsha xızmetler islep shıǵarıw kólemi**

	Transport xızmetleri	883,5 mlrd. sum
	Sawda xızmetleri	779,6 mlrd. sum
	Finanslıq xızmetler	708,1 mlrd. sum
	Basqa xızmetler	241,9 mlrd. sum
	Baylanıs hám málimleme xızmetleri	213,5 mlrd. sum
	Tálim tarawındaǵı xızmetler	181,6 mlrd. sum
	Jeke xızmetler	119,8 mlrd. sum
	Jasaw hám awqatlanıw xızmetleri	95,0 mlrd. sum
	Kompyuterlerdi ońlaw boyınsha xızmetler	94,0 mlrd. sum
	Kóshpes múlk penen baylanıslı xızmetler	90,7 mlrd. sum

Eń joqarı bazar xızmetleri kólemi transport xızmetleri (883,5 mlrd. sum), sawda xızmetleri (779,6 mlrd. sum), finanslıq xızmetleri (708,1 mlrd. sum) hámde baylanıs hám málimleme xızmetlerinde (213,5 mlrd. sum) gúzetilgen.

Házirgi waqıtta sawda tarawı bazar talabın anıqlawshı tiykarǵı qatnasıwshılardan bolıp esaplanadı. Búgingi kúnde sawda xızmetleri mámleket ekonomikasında kórsetilip atırǵan xızmetler ulıwma kóleminiń sezilerli bólegin quraydı. Respublikada zamanagóy axbarot texnologiyalarınan paydalanǵan halda usaqlap satıw sawda tarmaqları rawajlanbaqta.


2020- jil yanvar-iyul aylarında sawda xızmetleri kólemi 779,6 mlrd. sumǵa teń boldı. Kórsetilgen xızmetler ulıwma kólemindegi úlesi 22,9 % ti quradı.

Sawda xızmetleri quramına avtomobiller hám motocikller sawdasınan tısqari usaqlap satıw sawdası boyınsha xızmetleri úlken salmaqqa iye bolıp, oniń úlesi 79,7 % ti quradı.

Kótere sawda boyınsha xızmetlerdiń (avtomobiller hám motocikller sawdasınan tısqari) úlesi 13,3 % ke jetti.

Avtomobiller hám motocikller ońlaw boyńınsha xızmetlerdi qosqan halda avtomobiller hám motocikller kótere hám usaqlap satıw sawdası boyınsha xızmetleri ulıwma sawda xızmetleri kóleminde 7,0 % ti iyeledi.

2020- jil yanvar-iyul aylarında sawda xızmetleri quramı, % te

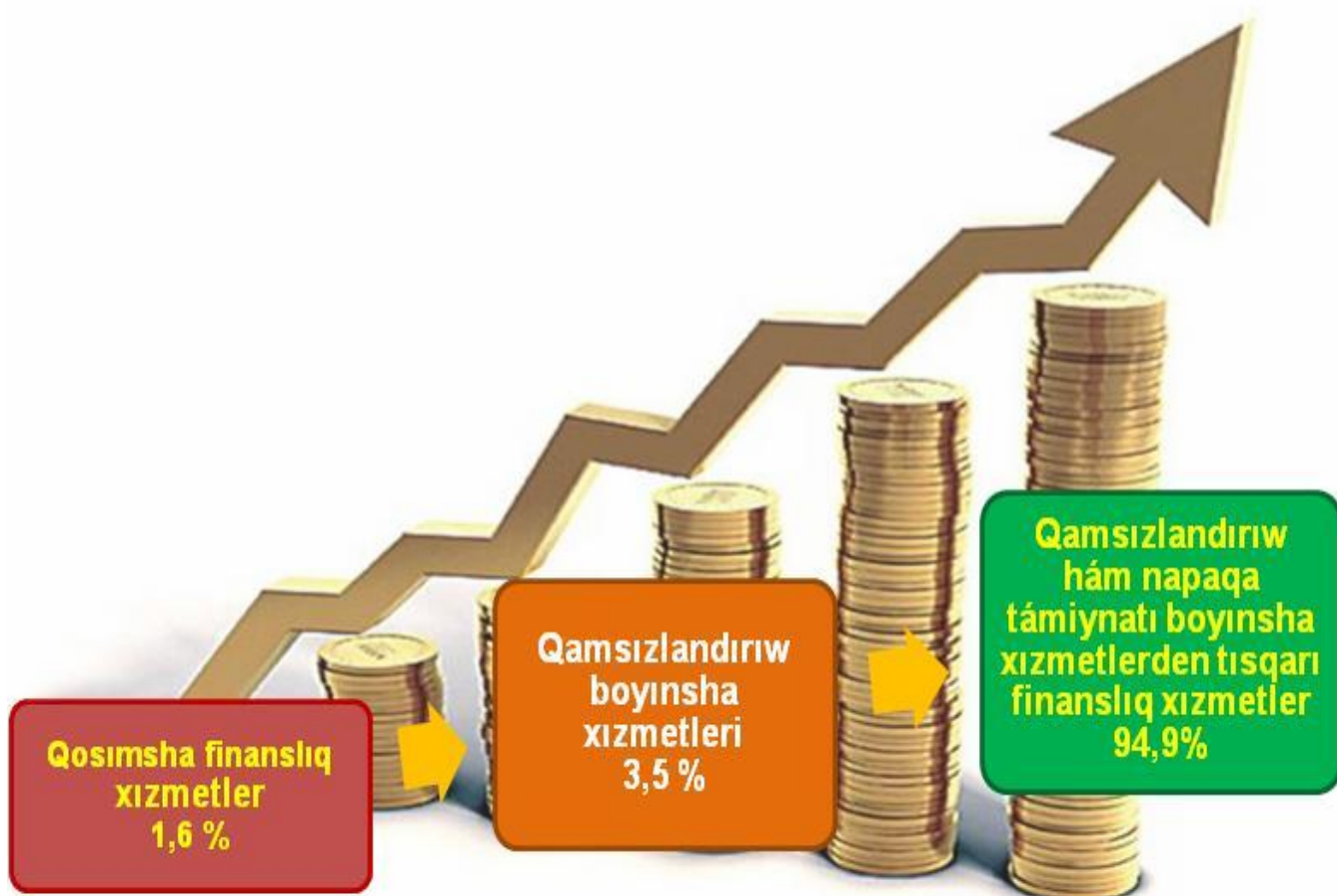


- Avtomobiller hám motocikller ońlaw boyńınsha xızmetlerdi qosqan halda avtomobiller hám motocikller kótere hám usaqlap satıw sawdası boyınsha xızmetler
- Kótere sawda boyınsha xızmetleri (avtomobiller hám motocikller sawdasınan tısqari)
- Avtomobiller hám motocikller sawdasınan tısqari usaqlap satıw sawdası boyınsha xızmetleri

Zamanagóy bank xızmetlerin kórsetiw, solar qatarına “sanlı” banklar hám usaqlı xızmetler kórsetiwge arnalğan bank bólimlerin dúziw ushin innavacion bank texnologiyaların sińdiriw, aralıqtan turıp bank xızmetlerin kórsetiw, tólem sistemasin rawajlandiriw finans xızmetleriniń rawajlanıwına járdem berdi.

2020- jil yanvar-iyul aylarında finanslıq xızmetler kólemi 708,1 mlrd. sumğa teń bolıp, ótken jıldıń sáy dáwirine salıstırǵanda ósim pátı 128,6 % ti kórsetti.

2020- jil yanvar-iyul aylarında finanslıq xızmetlerdiń quramı, % te



Xızmetler tarawı statistikasınıń bólimi
61-224-92-15