

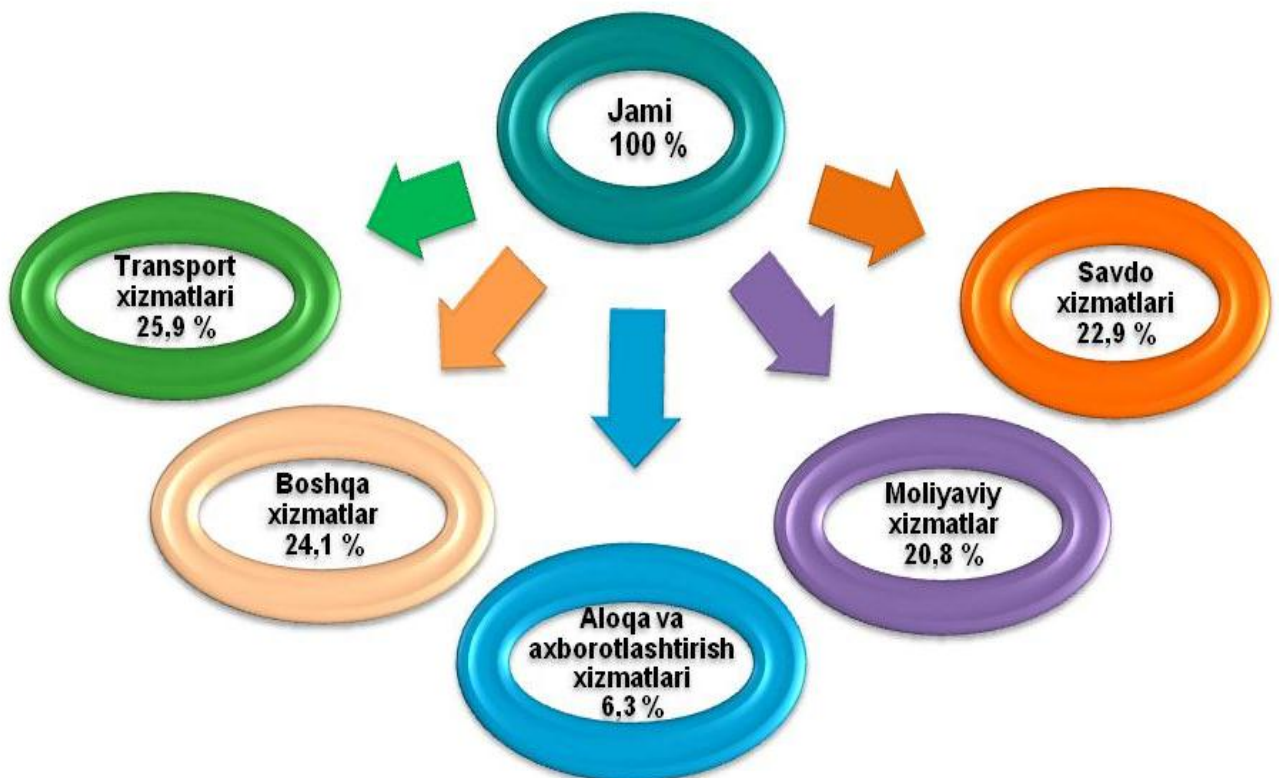
Xizmatlar sohasining rivojlanishi – amalga oshirilayotgan islohotlarning ko'zgidir

Bugungi kunda xizmatlar sohasi Qoraqalpog'iston Respublikasi iqtisodiyotining jadal rivojlanayotgan tarmoqlaridan biri hisoblanadi.

2020- yil yanvar-iyul oylarida bozor xizmatlari hajmi 3407,7 mlrd. so'mni tashkil etib, o'tgan yilning shu davriga nisbatan 102,1 % ga o'sdi.

Xizmatlar tarkibida jami xizmatlarning eng katta ulushi: transport xizmatlari (25,9 %), savdo xizmatlari (22,9 %), moliyaviy xizmatlar (20,8 %), aloqa va axborotlashtirish xizmatlari (6,3 %) hissasiga to'g'ri keldi.

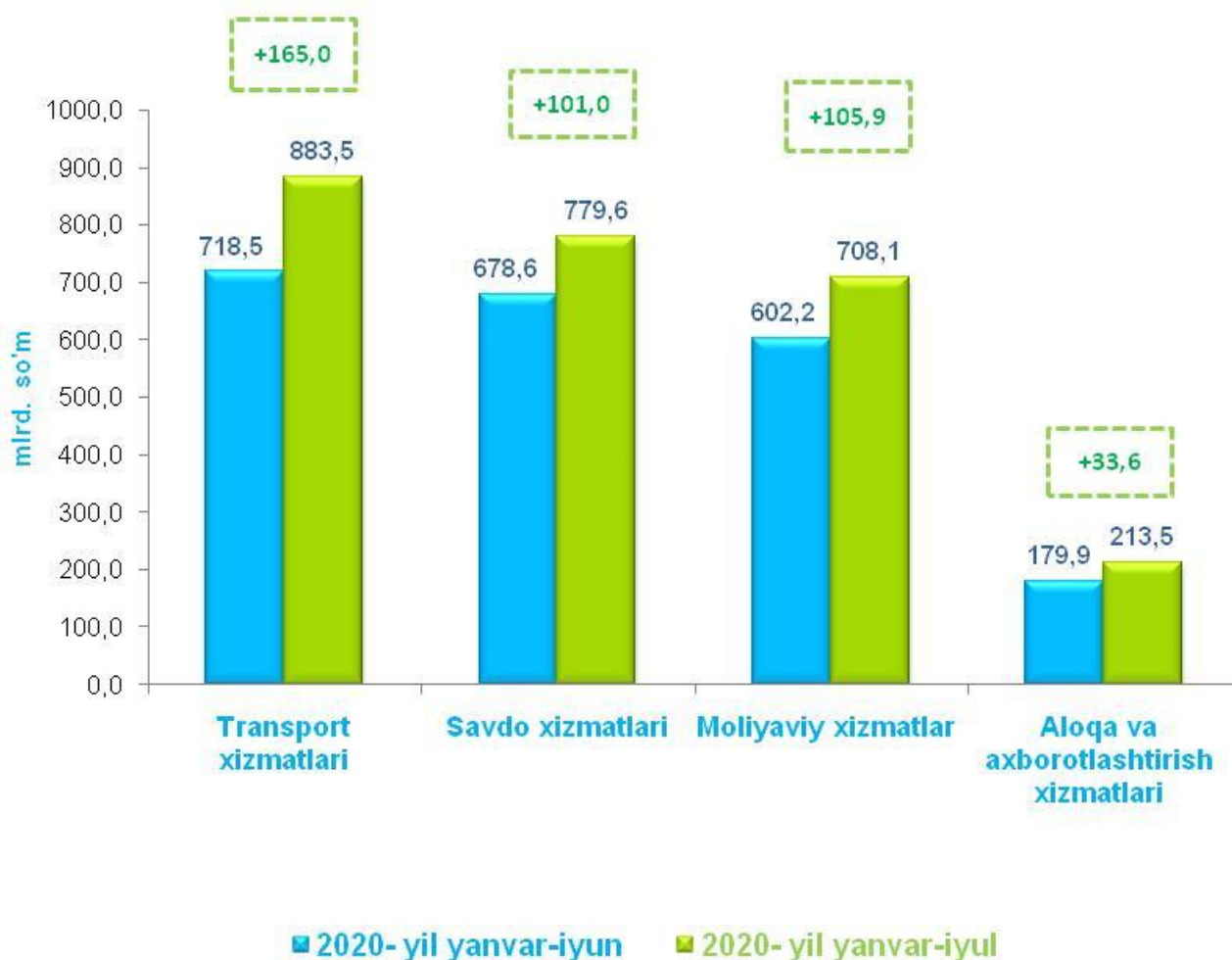
2020- yil yanvar-iyul oylarida ko'rsatilgan xizmatlar tarkibi, % da



Ma'lumot uchun: 2019- yil yanvar-iyul oylarida ko'rsatilgan bozor xizmatlarining hajmi 3075,4 mlrd. so'mga teng bo'lgan.

2020- yil yanvar-iyul oylarida ko'rsatilgan bozor xizmatlari hajmi o'tgan yilning shu davriga nisbatan (332,3 mlrd. so'mga) oshdi. Joriy yilning oldingi 2020- yil yanvar-iyun oylari davriga nisbatan xizmatlar hajmi (530,2 mlrd. so'mga) ko'paydi.

Ayrim xizmat turlari hajmining taqqoslanishi, mlrd. so'm

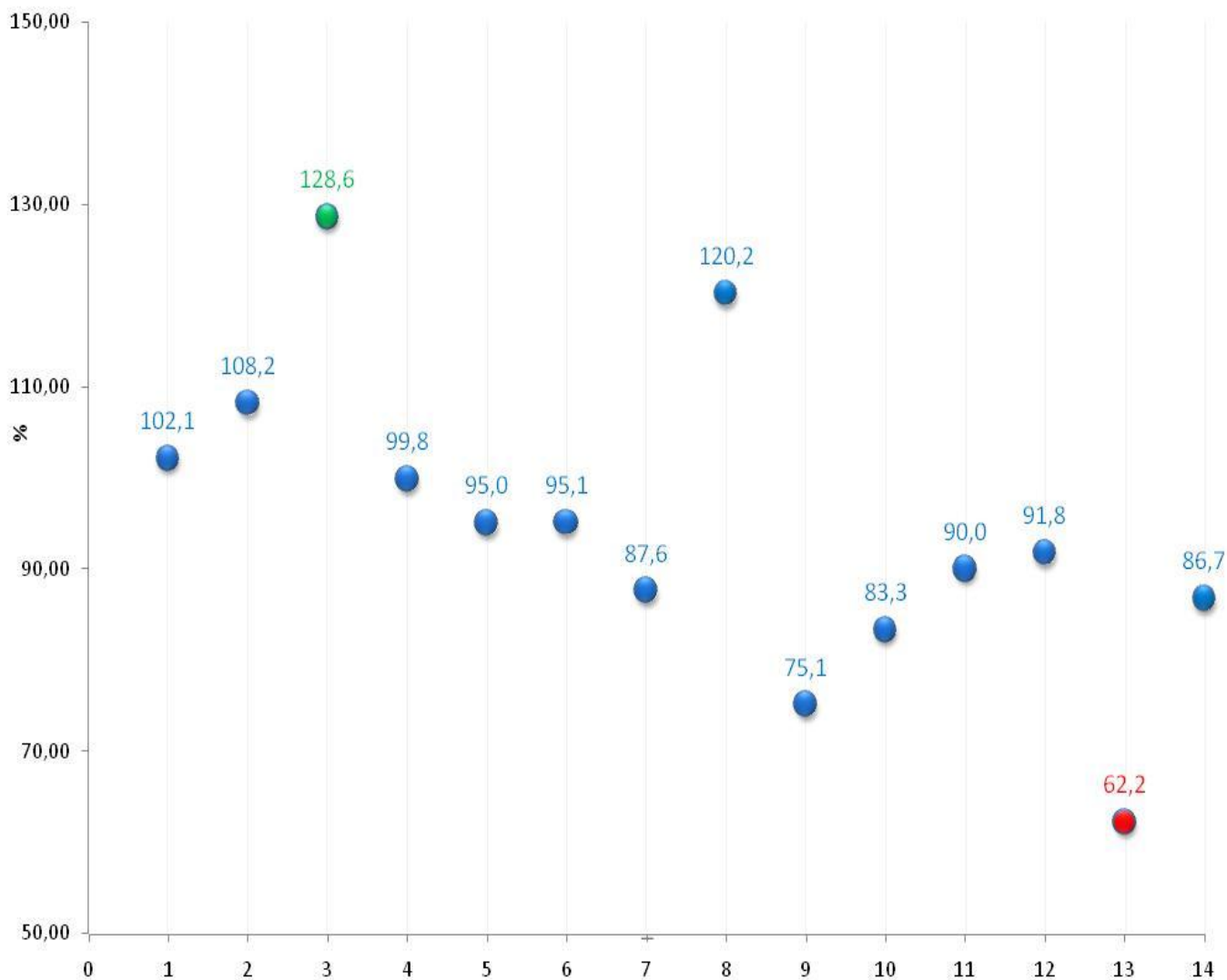


Joriy yilning oldingi davriga nisbatan ko'rsatilgan bozor xizmatlari hajmining o'sishiga transport xizmatlarida (165,0 mlrd. so'mga), savdo xizmatlari (101,0 mlrd. so'mga), moliyaviy xizmatlar (105,9 mlrd. so'mga) hamda aloqa va axborotlashtirish (33,6 mlrd. so'mga) kabi xizmatlar hajmining oshishi asosiy omillardan biri hisoblanadi.

**2020- yil yanvar-iyul oylarida iqtisodiy faoliyat turlari bo'yicha ishlab
chiqarilgan xizmatlarning asosiy ko'rsatkichlari**

	Hajmi, mlrd. so'm	O'tgan yilga nisbatan o'sish sur'ati, % da
Xizmatlar - jami	3407,7	102,1
shu jumladan:		
aloqa va axborotlashtirish xizmatlari	213,5	108,2
moliyaviy xizmatlar	708,1	128,6
transport xizmatlari	883,5	99,8
shu jumladan: avtotransport xizmatlari	475,1	98,1
yashash va ovqatlanish xizmatlari	95,0	95,0
savdo xizmatlari	779,6	95,1
ko'chmas mulk bilan bog'liq xizmatlar	90,7	87,6
ta'lim sohasidagi xizmatlar	181,6	120,2
sog'liqni saqlash sohasidagi xizmatlar	34,4	75,1
ijara xizmatlari	66,9	83,3
kompyuterlarni ta'mirlash bo'yicha xizmatlar	94,0	90,0
shaxsiy xizmatlar	119,8	91,8
me'morchilik sohasidagi xizmatlar	46,7	62,2
boshqa xizmatlar	93,9	86,7

2020- yil yanvar-iyul oylarida iqtisodiy faoliyat turlari bo'yicha bozor xizmatlarining o'sish sur'atlari, % da



- | | | | |
|---|---------------------------------------|----|--|
| 1 | Xizmatlar - jami | 8 | Ta'lim sohasidagi xizmatlar |
| 2 | Aloqa va axborotlashtirish xizmatlari | 9 | Sog'liqni saqlash sohasidagi xizmatlar |
| 3 | Moliyaviy xizmatlar | 10 | Ijara xizmatlari |
| 4 | Transport xizmatlari | 11 | Kompyuterlarni ta'mirlash bo'yicha xizmatlar |
| 5 | Yashash va ovqatlanish xizmatlari | 12 | Shaxsiy xizmatlar |
| 6 | Savdo xizmatlari | 13 | Me'morchilik sohasidagi xizmatlar |
| 7 | Ko'chmas mulk bilan bog'liq xizmatlar | 14 | Boshqa xizmatlar |

2020- yil yanvar-iyul oylarida o'tgan yilning mos davriga nisbatan moliyaviy xizmatlar (28,6 %), aloqa va axborotlashtirish xizmatlari (8,2 %) hamda Ta'lim sohasidagi xizmatlar (20,2 %) kabi xizmatlarda yuqori o'sish sur'atlari kuzatildi.

**2020- yil yanvar-iyul oylarida iqtisodiy faoliyat turlari bo'yicha
ko'rsatilgan bozor xizmatlarining tarkibi, % da**

Transport xizmatlari	25,9 %
Savdo xizmatlari	22,9 %
Moliyaviy xizmatlar	20,8 %
Aloqa va axborotlashtirish xizmatlari	6,3 %
Ta'lim sohasidagi xizmatlar	5,3 %
Shaxsiy xizmatlar	3,5 %
Yashash va ovqatlanish xizmatlari	2,8 %
Ko'chmas mulk bilan bog'liq xizmatlar	2,7 %
Boshqa xizmatlar	2,7 %
Kompyuterlarni ta'mirlash bo'yicha xizmatlar	2,7 %
Ijara xizmatlari	2,0 %
Me'morchilik sohasidagi xizmatlar	1,4 %
Sog'liqni saqlash sohasidagi xizmatlar	1,0 %

Jami xizmatlar tarkibida eng katta ulush transport xizmatlari (25,9 %), savdo xizmatlari (22,9 %), moliyaviy xizmatlar (20,8 %) va aloqa va axborotlashtirish xizmatlari (6,3 %) hissasiga to'g'ri keldi.

2020- yil yanvar-iyul oylarida iqtisodiy faoliyat turlari bo'yicha xizmatlar ishlab chiqarish hajmi

	Transport xizmatlari	883,5 mlrd. so'm
	Savdo xizmatlari	779,6 mlrd. so'm
	Moliyaviy xizmatlar	708,1 mlrd. so'm
	Boshqa xizmatlar	241,9 mlrd. so'm
	Aloqa va axborotlashtirish xizmatlari	213,5 mlrd. so'm
	Ta'lim sohasidagi xizmatlar	181,6 mlrd. so'm
	Shaxsiy xizmatlar	119,8 mlrd. so'm
	Yashash va ovqatlanish xizmatlari	95,0 mlrd. so'm
	Kompyuterlarni ta'mirlash bo'yicha xizmatlar	94,0 mlrd. so'm
	Ko'chmas mulk bilan bog'liq xizmatlar	90,7 mlrd. so'm

Eng yuqori bozor xizmatlari hajmi transport xizmatlari (883,5 mlrd. so'm), savdo xizmatlari (779,6 mlrd. so'm), moliyaviy xizmatlar (708,1 mlrd. so'm) va aloqa va axborotlashtirish xizmatlari (213,5 mlrd. so'm) bo'yicha kuzatildi.

Hozirgi vaqtda savdo sohasi iste'molchilarning bozor talabini shakllantirish jarayonida faol ishtirokchi hisoblanadi. Bugungi kunda savdo xizmatlari hudud iqtisodiyotida ko'rsatilayotgan xizmatlar umumiy hajmining sezilarli qismini tashkil etadi. Respublikada zamonaviy axborot texnologiyalaridan foydalangan holda chakana savdo tarmoqlari faol rivojlanmoqda.


2020- yil yanvar-iyul oylarida savdo xizmatlari hajmi 779,6 mlrd. so'mga teng bo'ldi. Ko'rsatilgan xizmatlar umumiy hajmidagi ulushi 22,9 % ni tashkil etdi.

Savdo xizmatlari tarkibida avtomobillar va mototsikllar savdosidan tashqari chakana savdo bo'yicha xizmatlar katta salmoqqa ega bo'lib, uning ulushi 79,7 % ni tashkil etadi.

Ulgurji savdo bo'yicha xizmatlarining (avtomobillar va mototsikllar savdosidan tashqari) ulushi 13,3 % ga yetdi.

Avtomobillar va mototsikllarni ta'mirlash bo'yicha xizmatlarni qo'shgan holda avtomobillar va mototsikllar ulgurji va chakana savdosi bo'yicha xizmatlar umumiy savdo xizmatlari hajmida 7,0 % ni egallaydi.

2020- yil yanvar-iyul oylarida savdo xizmatlari tarkibi, % da



- Avtomobillar va mototsikllarni ta'mirlash bo'yicha xizmatlarni qo'shgan holda avtomobillar va mototsikllar ulgurji va chakana savdosi bo'yicha xizmatlar
- Ulgurji savdo bo'yicha xizmatlar (avtomobillar va mototsikllar savdosidan tashqari)
- Avtomobillar va mototsikllar savdosidan tashqari chakana savdo bo'yicha xizmatlar

Zamonaviy bank xizmatlari ko'rsatish, jumladan "raqamli" banklar va chakana xizmatlar ko'rsatishga ixtisoslashgan bank bo'linmalarini tashkil etish uchun innovatsion bank texnologiyalarini joriy qilish, masofadan turib bank xizmatlarini ko'rsatish, to'lov tizimini yanada rivojlantirish moliyaviy xizmatlarning jadal rivojlanishiga yordam beradi.

2020- yil yanvar-iyul oylarida moliyaviy xizmatlar hajmi 708,1 mlrd. so'mga teng bo'lib, o'tgan yilning mos davriga nisbatan o'sish sur'ati esa 128,6 % ni tashkil etdi.

2020- yil yanvar-iyul oylarida moliyaviy xizmatlarning tarkibi, % da



**Xizmatlar sohasi statistikasi
bo'limi
61-224-92-15**