

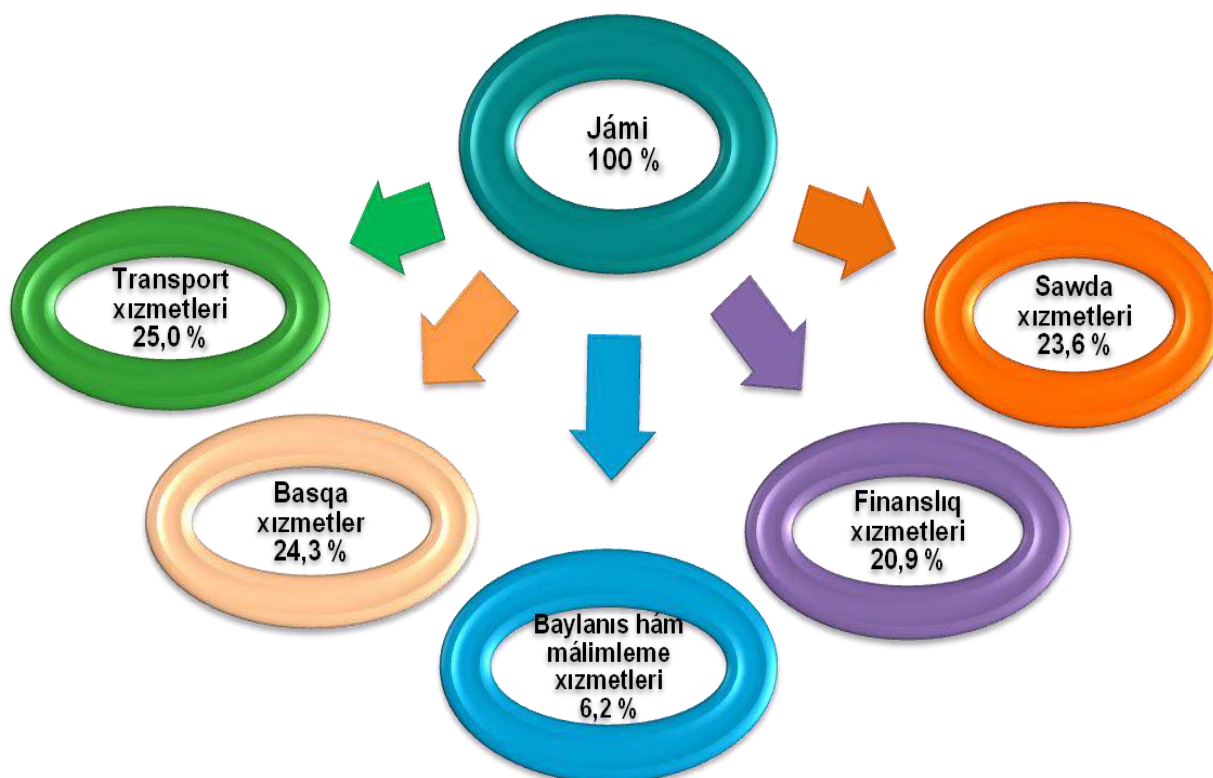
## **Xızmetler tarawınıń rawajlanıwı - ámelge asırılıp atırǵan reformalardıń aynası.**

Búgingi kúnde xızmetler tarawı Qaraqalpaqstan Respublikası ekonomikasınıń jedel rawajlanıp atırǵan tarmaqlarınan biri bolıp esaplanadı.

2020- jil yanvar-iyun aylarında bazar xızmetleri kólemi 2877,5 mlrd. sumdı quraǵan bolıp, ótgen jıldıń usı dáwirine salıstırǵanda 102,0 % ke ósti.

Xızmetler quramında jámi xızmetlerdiń eń úlken úlesi transport xızmetleri (25,0 %), sawda xızmetleri (23,6 %), finanslıq xızmetler (20,9 %), baylanıs hám málimleme xızmetleri (6,2 %) esesine tuwri keledi.

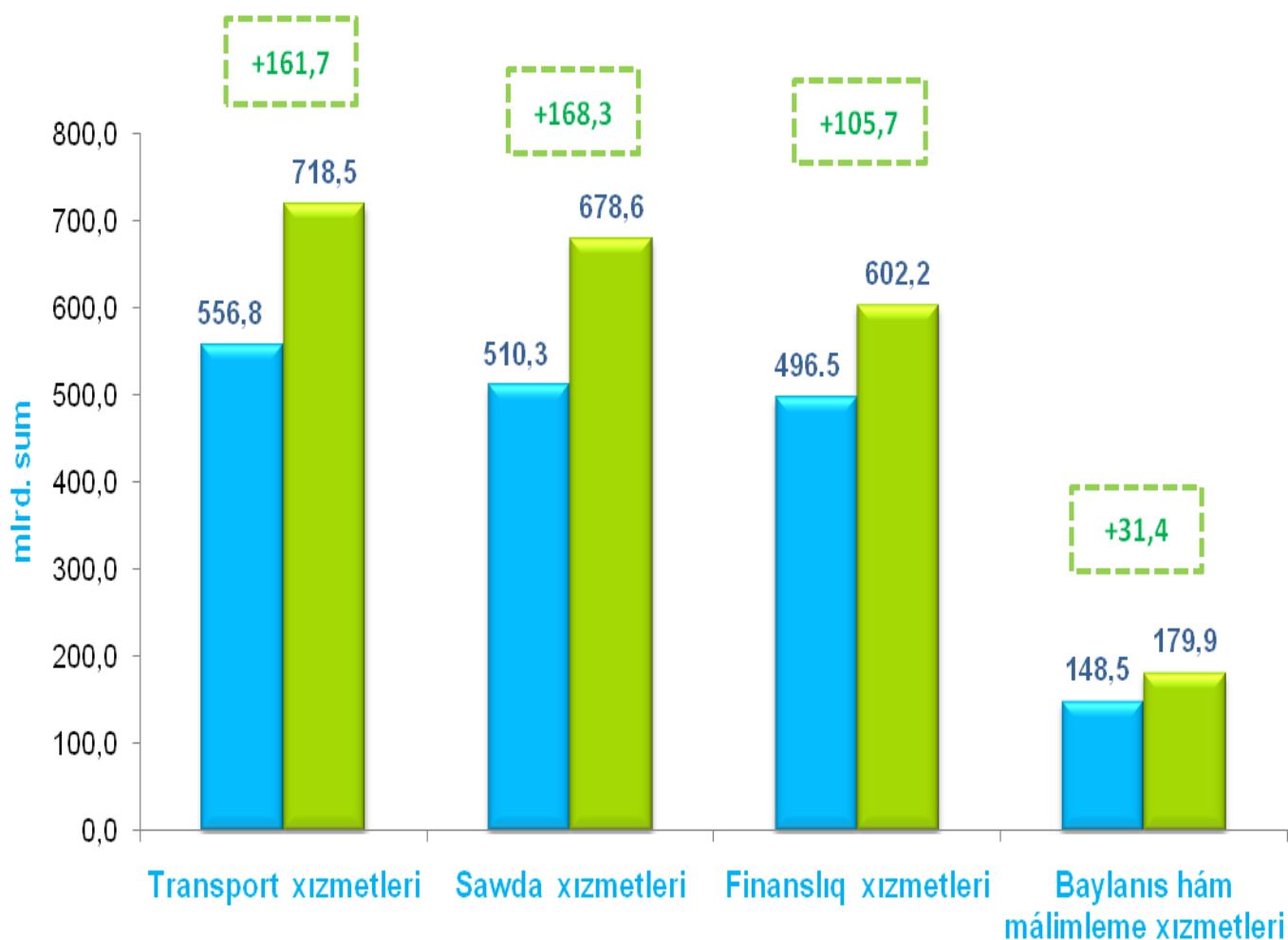
### **2020- jil yanvar-iyun aylarında kórsetilgen xızmetler quramı, % te**



*Maǵlıwmat ushın: 2019- jil yanvar-iyun aylarında kórsetilgen bazar xızmetleriniń kólemi 2600,4 mlrd. sumǵa teń bolǵan.*

2020- jil yanvar-iyun aylarında kórsetilgen bazar xızmetleri kólemi ótgen jılǵa salıstırǵanda (277,1 mlrd. sumǵa) ósti. Jıldıń aldınǵı 2020- jil yanvar-may ayları dáwrine salıstırǵanda xızmetler kólemi (636,6 mlrd. sumǵa) kóbeydi.

**Ayrım xızmet túrleri kóleminiń**  
**salıstırılıwı, mlrd. sum**



■ 2020- jil yanvar-may    ■ 2020- jil yanvar-iyun

Transport xızmetleri (161,7 mlrd. sumǵa), sawda xızmetleri (168,3 mlrd. sumǵa), finanslıq xızmetler (105,7 mlrd. sumǵa), baylanıs hám málimleme (31,4 mlrd. sumǵa) sıyaqlı xızmetler kóleminiń asıwı 2020- jil yanvar-may aylarına salıstırılǵanda kórsetilgen bazar xızmetleri kóleminiń ósiwine sebeb boldı.

**2020- jil yanvar-iyun aylarında qala hám rayonlar kesiminde  
xızmetler islep shıǵarıw**

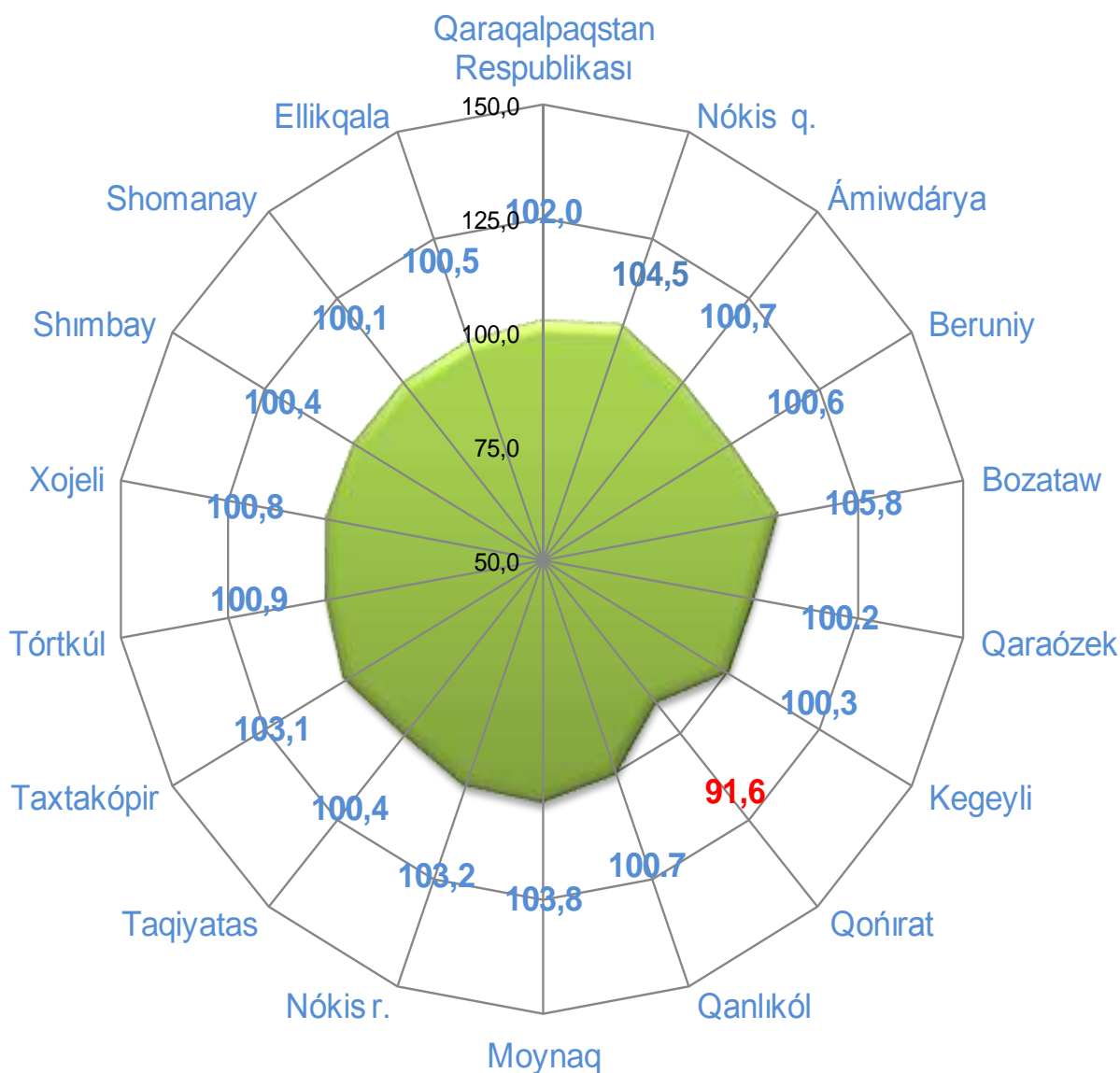
	<b>Kólemi, mlrd. sum</b>	<b>Ótken jilǵa salıstırǵanda ósim pátı, % te</b>
<b>Qaraqalpaqstan Respublikası</b>	<b>2877,5</b>	<b>102,0</b>
Nókis q.	1820,0	104,5
Ámiwdárya	100,5	100,7
Beruniy	101,9	100,6
Bozataw	6,1	105,8
Qaraózek	25,2	100,2
Kegeyli	24,7	100,3
Qońırat	308,2	91,6
Qanlıkól	22,8	100,7
Moynaq	23,7	103,8
Nókis r.	23,3	103,2
Taqiyatas	38,6	100,4
Taxtakópir	24,3	103,1
Tórtkúl	120,3	100,9
Xojeli	93	100,8
Shımbay	47,6	100,4
Shomanay	23,6	100,1
Ellikqala	73,7	100,5

Qala hám rayonlar arasında eń úlken kólem Nókis qalası (1820,0 mlrd. sum), Qońırat (308,2 mlrd. sum), Tórtkúl (120,3 mlrd. sum) hám Beruniy (101,9 mlrd. sum) rayonlarına tuwrı keldi.

Eń tómen kólem kórsetkishi Bozataw (6,1 mlrd. sum) rayonına tuwrı keldi.

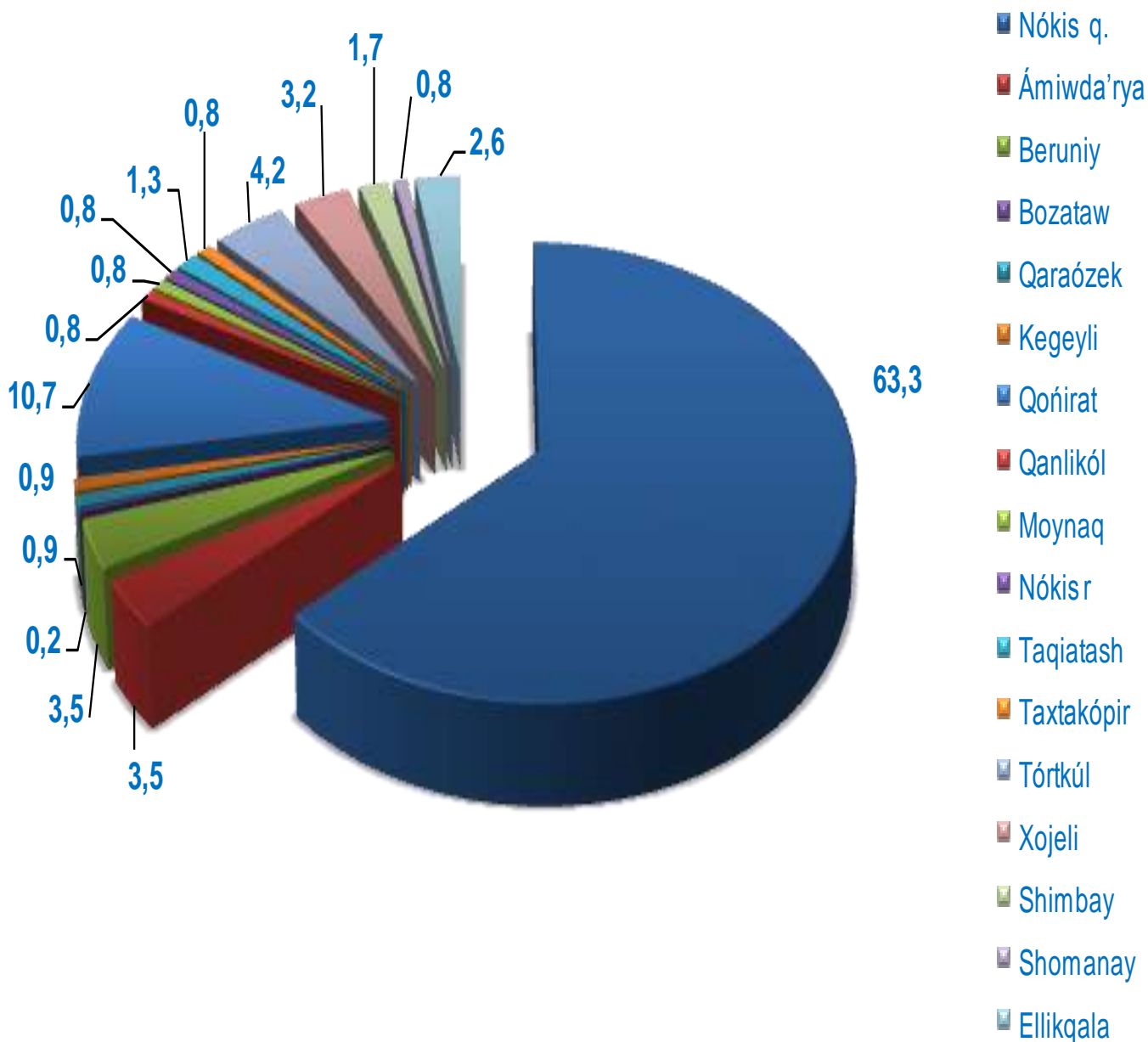
2019- jil yanvar-iyun aylarına salıstırǵanda 2020- jil yanvar-iyun aylarında eń joqari ósim pátleri Bozataw rayonında (105,8 %), Nókis qalasında (104,5 %), Moynaq (103,8 %) hám Nókis rayonlarında (103,2 %) gúzetildi.

**2020- jil yanvar-iyun aylarında qala hám rayonlar boyınsha kórsetilgen bazar xızmetleriniń ósim pátı, % te**



Joqari bolmag'an ósim pátı Qońrat (91,6 %) rayonında gúzetildi.

**2020- jil yanvar-iyun aylarında respublika boyınsha jámi xızmetler kóleminde qala hám rayonlardıń úlesi, % te**

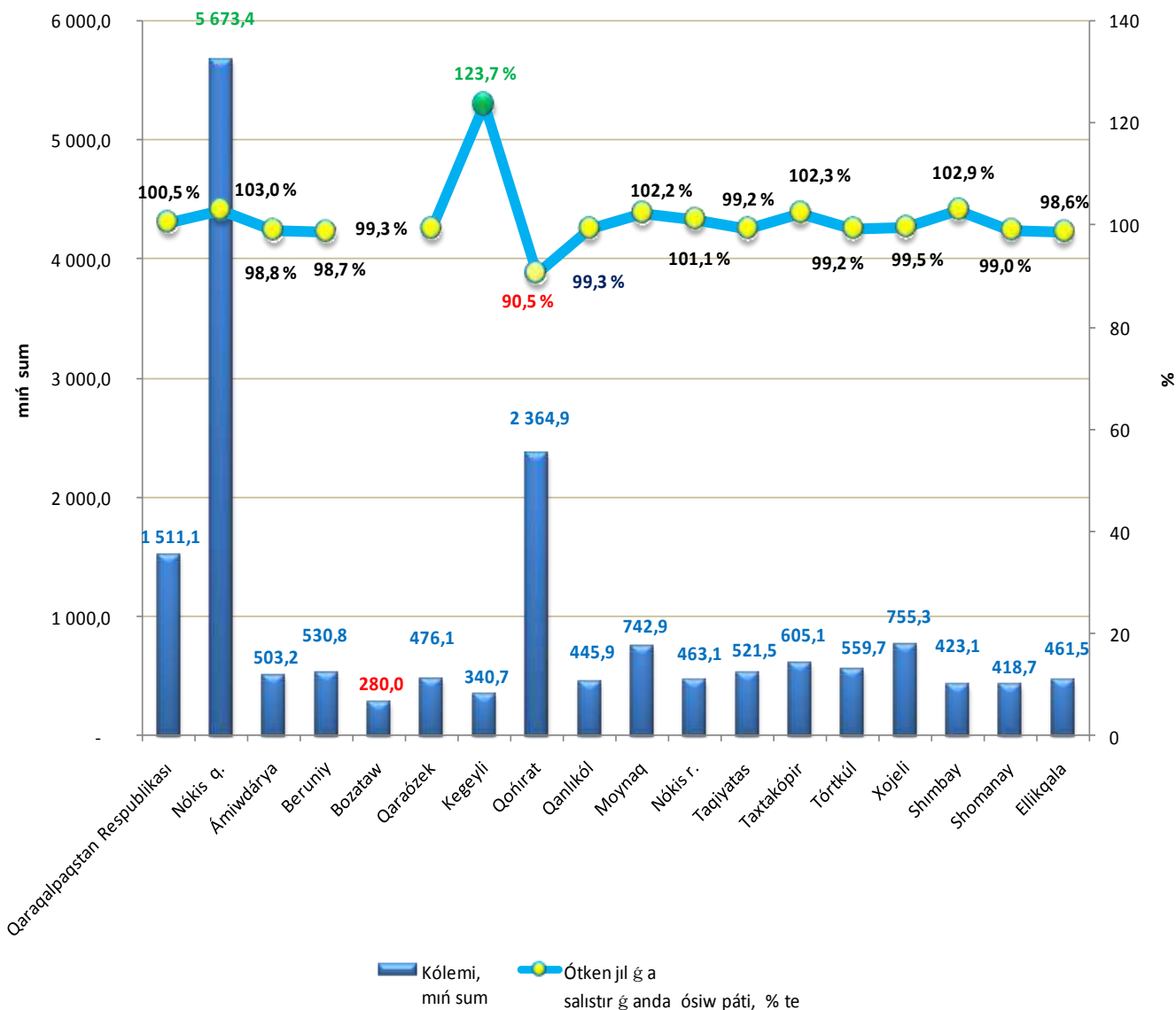


Qala hám rayonlar arasında jámi xızmetler kóleminde eń úlken úles Nókis qalası (63,3 %), Qońirat (10,7 %) hám Tórtkúl (4,2 %) rayonları iyeleydi.

Qala hám rayonlar arasında eń kem úles Bozataw (0,2 %), Moynaq (0,8 %), Shomanay (0,8 %), Taxtakópir (0,8 %), Qanlıkól (0,8 %) hám Nókis (0,8 %) rayonlarına tuwrı keldi.

2020- jil yanvar-iyun aylarında xalıqtırn jan basına kórsetilgen xızmetler kólemi 1511,1 mıń sumğa teń boldı. 2019- jil yanvar-iyun aylarına salıstırǵanda ósim 100,5 % ti quradı.

**2020- jil yanvar-iyun aylarında Qaraqalpaqstan Respublikası boyınsha xalıqtırn jan basına kórsetkishleri, (mıń sumda)**



Xalıqtırn jan basına kórsetilgen xızmetler kólemi boyınsha eń joqarı kórsetkish Nókis qalasında - 5673,4 mıń sum.

Xalıqtırn jan basına kórsetilgen xızmetler kólemi boyınsha eń pás kórsetkish Bozataw rayonında - 280,0 mıń sum.

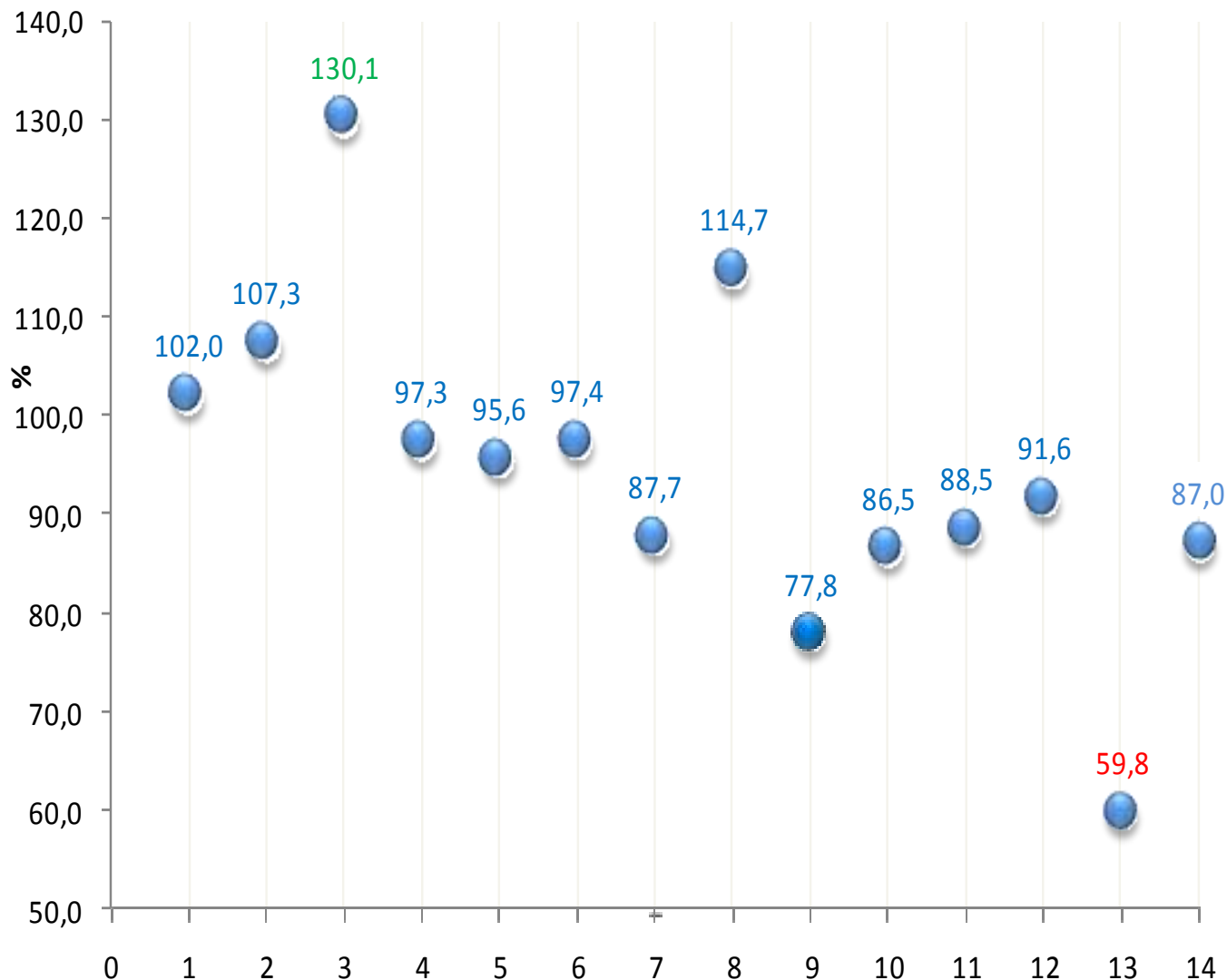
Ótken jılǵa salıstırǵanda xalıqtırn jan basına kórsetilgen xızmetlerdiń eń joqarı ósim pátı Kegeyli rayonında –123,7 % ti kórsetti.

**2020- jil yanvar-iyun aylarında ekonomikalıq háreket túrleri  
boyınsha islep shıǵarılǵan xızmetlerdiń tiykarǵı kórsetkishleri**

	<b>Kólemi, mlrd. sum</b>	<b>Ótken jilǵa salıstırǵanda ósım pátı, % te</b>
<b>Xızmetler – jámi</b>	<b>2877,5</b>	<b>102,0</b>
Sonnan		
baylanıs hám málimleme xızmetleri	179,9	107,3
finanslıq xızmetleri	602,2	130,1
transport xızmetleri	718,5	97,3
sonnan: avtotransport xızmetleri	405,5	98,8
jasaw hám awqatlanıw xızmetleri	80,5	95,6
sawda xızmetleri	678,6	97,4
kóshpes múlk penen baylanıslı xızmetler	77,5	87,7
tálim tarawındaǵı xızmetler	158,0	114,7
densawlıqtı saqlaw tarawındaǵı xızmetler	30,5	77,8
ijara xızmetleri	57,5	86,5
kompyuterlerdi ońlaw boyınsha xızmetler	78,1	88,5
jeke xızmetler	101,3	91,6
arxitektura tarawındaǵı xızmetler	39,5	59,8
basqa xızmetler	75,4	87,0



**2020- jil yanvar-iyun aylarında ekonomikalıq háreket túrleri boyınsha bazar xızmetleriniń ósim pátı, % te**



- |   |  |
|---|--|
| 1 Jámi xızmetler                          | 8 Tálım tarawındaǵı xızmetler              |
| 2 Baylanıs hám málimleme xızmetleri       | 9 Densawlıqtı saqlaw tarawındaǵı xızmetler |
| 3 Finanslıq xızmetleri                    | 10 Ijara xızmetleri                        |
| 4 Transport xızmetleri                    | 11 Kompyuterlerdi ońlaw boyınsha xızmetler |
| 5 Jasaw hám awqatlanıw xızmetleri         | 12 Jeke xızmetler                          |
| 6 Sawda xızmetleri                        | 13 Arxitektura tarawındaǵı xızmetler       |
| 7 Kóshpes múlk penen baylanıslı xızmetler | 14 Basqa xızmetler                         |

2020- jil yanvar-iyun aylarında ótken jıldıń usı dáwirine salıstırǵanda finanslıq xızmetleri (30,1 %), Tálım tarawındaǵı xızmetler (14,7 %) hámde baylanıs hám málimleme xızmetleri (7,3 %) payda etken.



**2020- jil yanvar-iyun aylarında ekonomikalıq háreket túrleri  
boyınsha kórsetilgen bazar xızmetleriniń quramı, % te**

Transport xızmetleri	25,0 %
Sawda xızmetleri	23,6 %
Finanslıq xızmetler	20,9 %
Baylanıs hám málimleme xızmetleri	6,2 %
Tálim tarawındaǵı xızmetler	5,5 %
Jeke xızmetler	3,5 %
Jasaw hám awqatlanıw xızmetleri	2,8 %
Kóshpes múlk penen baylanıslı xızmetler	2,7 %
Kompyuterlerdi ońlaw boyınsha xızmetler	2,7 %
Basqa xızmetler	2,6 %
Ijara xızmetleri	2,0 %
Arxitektura tarawındaǵı xızmetler	1,4 %
Densawlıqtı saqlaw tarawındaǵı xızmetler	1,1 %

Jámi xızmetler quramında eń úlken úlesi transport xızmetleri (25,0 %), sawda xızmetleri (23,6 %), finanslıq xızmetler (20,9 %), baylanıs hám málimleme xızmetleri (6,2 %) úlesine tuwrı keledi.

**2020- jil yanvar-iyun aylarında ekonomikalıq háreket túrleri  
boyınsha xızmetler islep shıǵarıw kólemi**

	Transport xızmetleri	718,5 mlrd. sum
	Sawda xızmetleri	678,6 mlrd. sum
	Finanslıq xızmetler	602,2 mlrd. sum
	Basqa xızmetler	202,9 mlrd. sum
	Baylanıs hám málimleme xızmetleri	179,9 mlrd. sum
	Tálim tarawındaǵı xızmetler	158,0 mlrd. sum
	Jeke xızmetler	101,3 mlrd. sum
	Jasaw hám awqatlanıw xızmetleri	80,5 mlrd. sum
	Kompyuterlerdi ońlaw boyınsha xızmetle	78,1 mlrd. sum
	Kóshpes múlk penen baylanıslı xızmetler	77,5 mlrd. sum

Eń joqarı bazar xızmetleri kólemi transport xızmetleri (718,5 mlrd. sum), sawda xızmetleri (678,6 mlrd. sum), finanslıq xızmetleri (602,2 mlrd. sum), baylanıs hám málimleme xızmetlerinde (179,9 mlrd. sum) gúzetilgen.

Házirgi waqıtta sawda tarawı bazar talabın anıqlawshı tiykarǵı qatnasıwshılardan bolıp esaplanadı. Búgingi kúnde sawda xızmetleri mámleket ekonomikasında kórsetilip atırǵan xızmetler ulıwma kóleminiń sezilerli bólegin quraydı. Respublikada zamanagóy axbarot texnologiyalarınan paydalanǵan halda usaqlap satıw sawda tarmaqları rawajlanbaqta.


2020- jil yanvar-iyun aylarında sawda xızmetleri kólemi 678,6 mlrd. sumǵa teń boldı. Kórsetilgen xızmetler ulıwma kólemindegi úlesi 23,6 % ti quradı.

Sawda xızmetleri quramına avtomobiller hám motocikller sawdasınan tısqari usaqlap satıw sawdası boyınsha xızmetleri úlken salmaqqa iye bolıp, oniń úlesi 79,9 % ti quradı.

Kótere sawda boyınsha xızmetlerdiń (avtomobiller hám motocikller sawdasınan tısqari) úlesi 13,4 % ke jetti.

Avtomobiller hám motocikller ońlaw boyńınsha xızmetlerdi qosqan halda avtomobiller hám motocikller kótere hám usaqlap satıw sawdası boyınsha xızmetleri ulıwma sawda xızmetleri kóleminde 6,7 % ti iyeledi.

### 2020- jil yanvar-mart aylarında sawda xızmetleri quramı, % te



- Avtomobiller hám motocikller ońlaw boyńınsha xızmetlerdi qosqan halda avtomobiller hám motocikller kótere hám usaqlap satıw sawdası boyınsha xızmetleri
- Kótere sawda boyınsha xızmetleri (avtomobiller hám motocikller sawdasınan tısqari)
- Avtomobiller hám motocikller sawdasınan tısqari usaqlap satıw sawdası boyınsha xızmetleri



**2020- jil yanvar-iyun aylarında qala hám rayonlar boyınsha  
sawda xızmetleri kólemi**



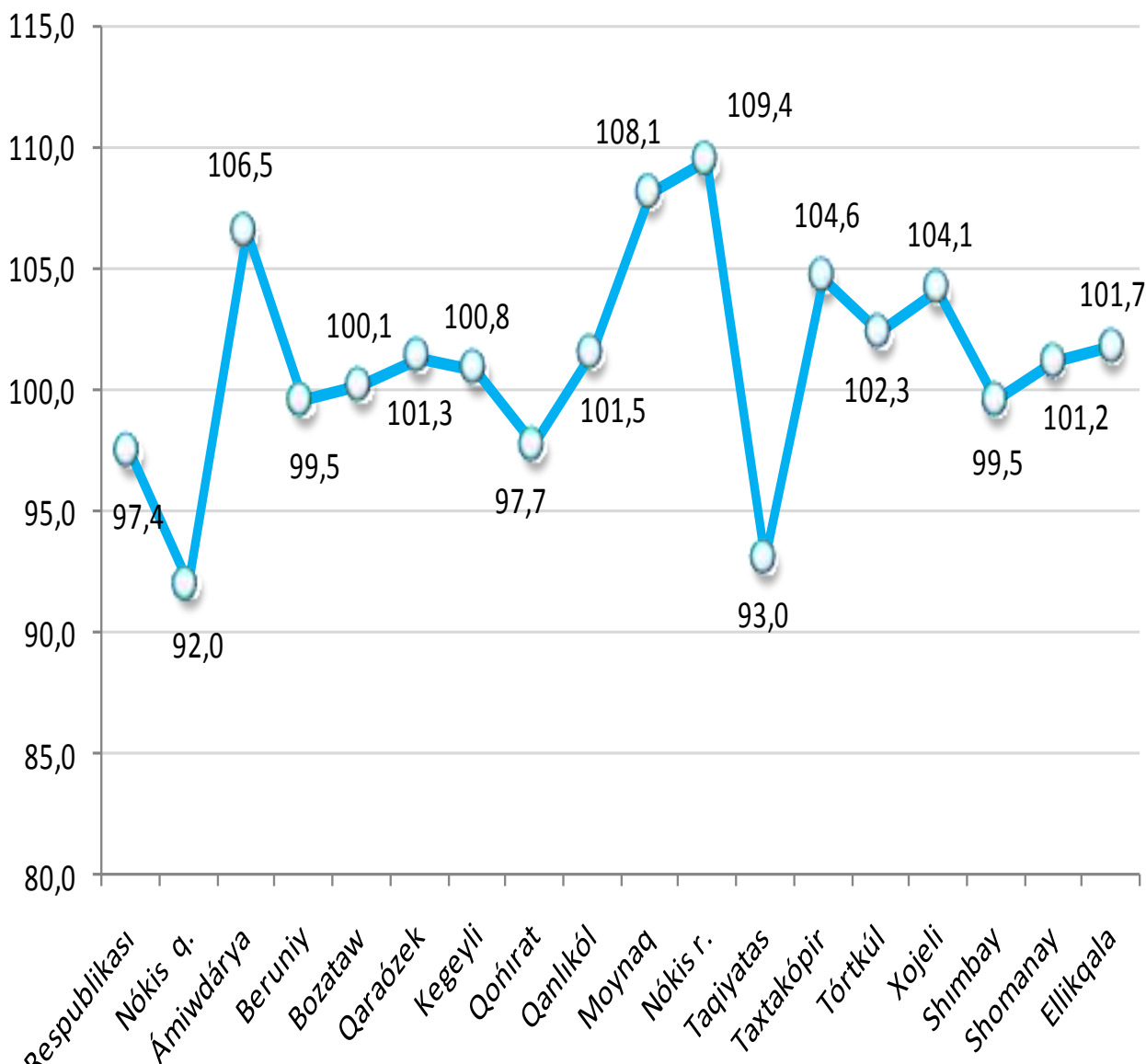
Nókis q.	286,0 mlrd. sum
Tórtkúl	59,1 mlrd. sum
Ámiwdárya	44,9 mlrd. sum
Xojeli	43,7 mlrd. sum
Beruniy	43,6 mlrd. sum
Qońırat	34,6 mlrd. sum
Ellikqala	31,7 mlrd. sum
Shımbay	25,3 mlrd. sum
Taqiyatas	23,5 mlrd. sum
Moynaq	14,2 mlrd. sum
Qaraózek	13,6 mlrd. sum
Taxtakópir	13,6 mlrd. sum
Qanlıkól	11,5 mlrd. sum
Nókis r.	10,7 mlrd. sum
Kegeyli	10,4 mlrd. sum
Shomanay	9,9 mlrd. sum
Bozataw	2,3 mlrd. sum

Sawda xızmetleri kólemi boyınsha eń joqarı kórsetkish Nókis qalasında (286,0 mlrd. sum), Tórtkúl (59,1 mlrd. sum) hám Ámiwdárya (44,9 mlrd. sum) rayonlarında.

Sawda xızmetleri kólemi boyınsha eń kishi kórsetkish Bozataw (2,3 mlrd. sum) rayonında gúzetilmekte.

2020- jil yanvar-iyun aylarında sawda xızmetleri kólemi 678,6 mlrd. sumǵa teń boldı. Ótken jıldıń usı dáwirine salıstırǵanda ósim pátı 97,4 % ti quradı.

**2020- jil yanvar-iyun aylarında qala hám rayonlar boyınsha  
sawda xızmetleriniń ósim pátı, % te**

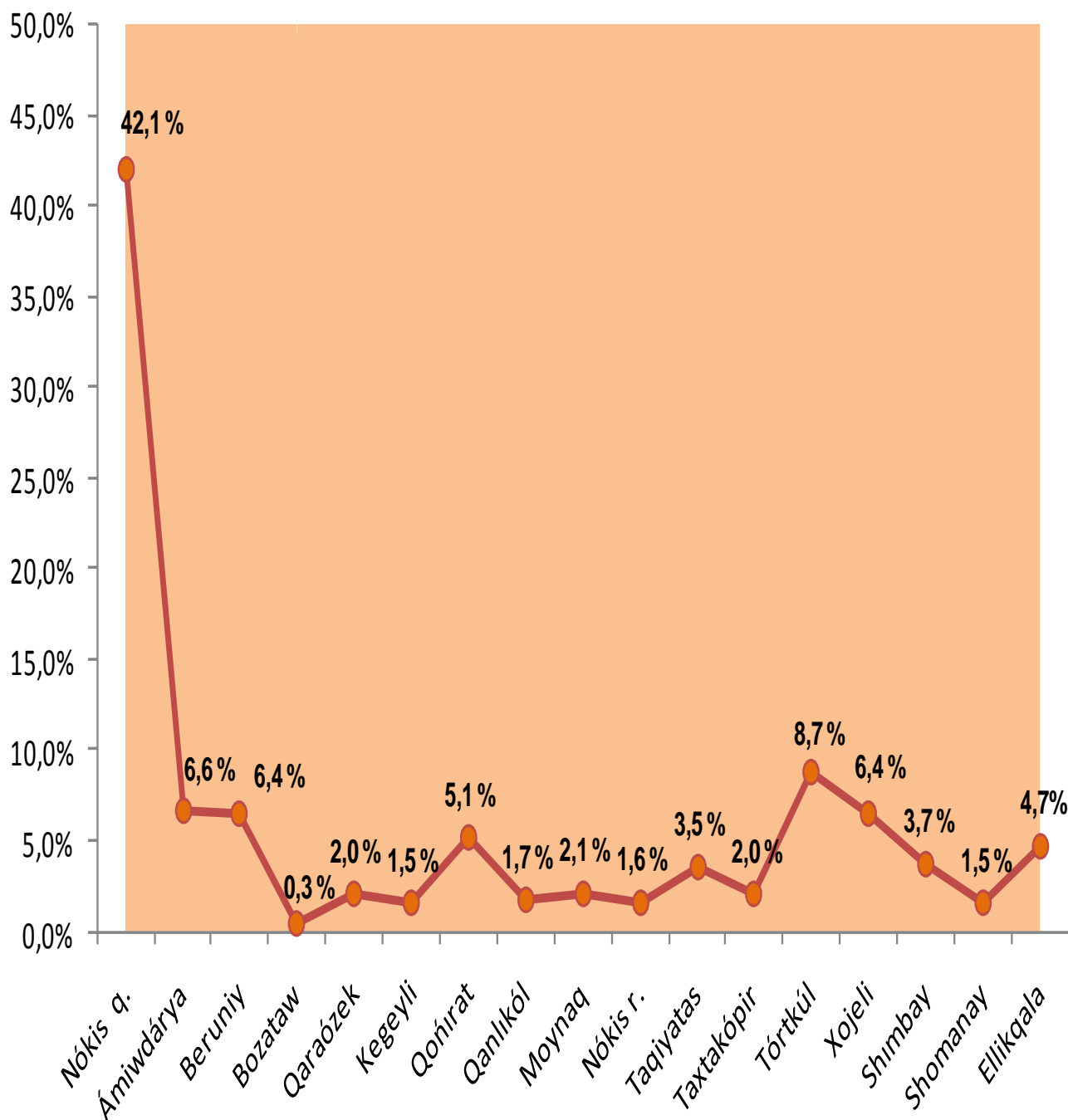


2019- jil yanvar-iyun aylarına salıstırǵanda sawda xızmetlerinde eń joqarı ósim pátı Nókis (109,4 %), Moynaq (108,1 %), Ámiwdarıya (106,5 %) hám Taxtakópir rayonlarında (104,6 %)

Eń kem ósim pátı Nókis (92,0 %) qalasında gúzetildi.

Qaraqalpaqstan Respublikası

**2020- jil yanvar-iyun aylarında qala hám rayonlar boyınsha  
sawda xızmetleriniń úlesi, % te**

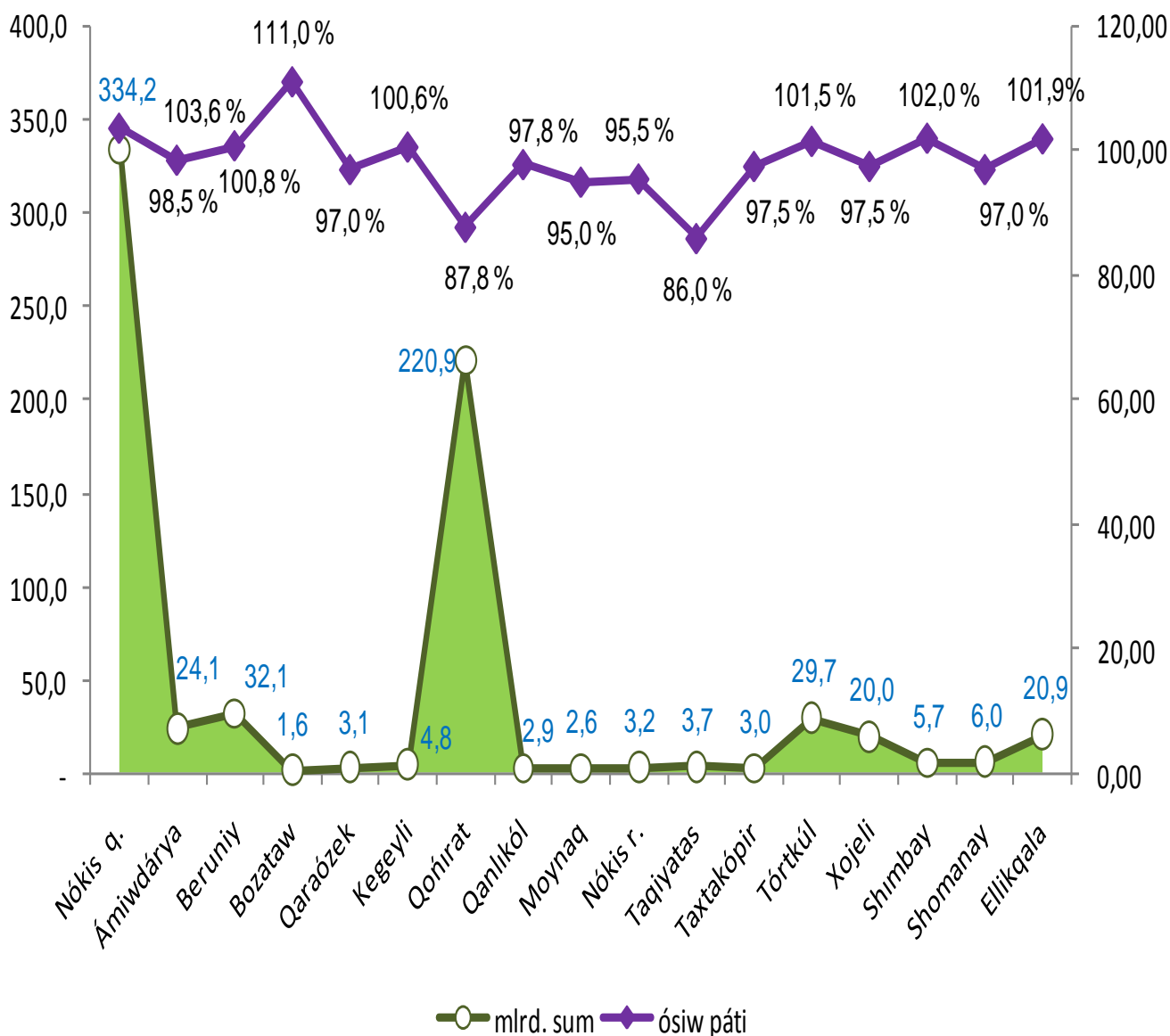


Sawda xızmetleri kóleminde eń úlken úles qala hám rayonlar ortasında Nókis qalası (42,1 %) hám Tórtkúl (8,7 %) rayonına tiyisli.

Qala hám rayonlar ortasında eń kem úles Bozataw (0,3 %), Kegeyli (1,5 %), hám Shomanay (1,5 %) rayonlarına tuwrı keledi.

2020- jil yanvar-iyun aylarında transport xızmetleri kólemi 718,5 mlrd. sumğa teń boldı. Ótken jıldıń usı dáwirine salıstırǵanda ósim pátı 97,3 % ti quradı.

**2020- jil yanvar-iyun aylarında qala hám rayonlar boyınsha transport xızmetleriniń ósim pátı hám kólemi**



Transport xızmetleri kólemi boyınsha eń joqarı kórsetkish Nókis qalasında - 334,2 mlrd. sum hám Qońırat rayonında - 220,9 mlrd. sum.

Transport xızmetleri kólemi boyınsha eń kishi kórsetkish Bozataw rayonında - 1,6 mlrd. sum gúzetildi.

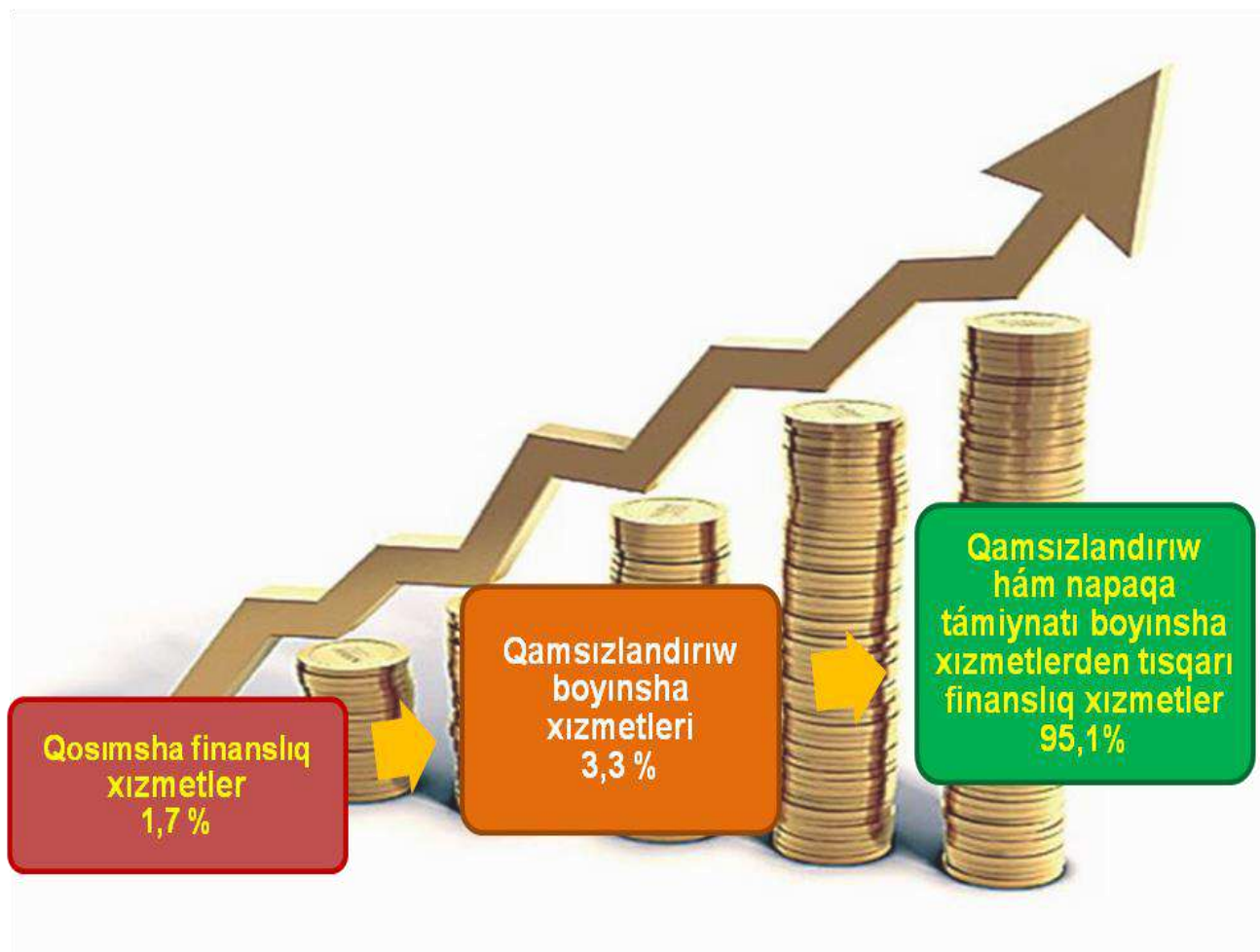
Ótken jıldıń usı dáwirine salıstırǵanda transport xızmetleriniń joqarı ósim pátı Bozataw rayonında - 111,0 % gúzetildi.



Zamanagóy bank xızmetlerin kórsetiw, solar qatarına “sanlı” banklar hám usaqli xızmetler kórsetiwge arnalğan bank bólimlerin dúziw ushin innavacion bank texnologiyaların sińdiriw, aralıqtan turıp bank xızmetlerin kórsetiw, tólem sistemasin rawajlandiriw finans xızmetleriniń rawajlanıwına járdem berdi.

2020- jil yanvar-iyun aylarında finanslıq xızmetler kólemi 602,2 mlrd. sumğa teń bolıp, ótken jıldıń sáy dáwirine salıstırǵanda ósim pátı 130,1 % ti kórsetti.

**2020- jil yanvar-iyun aylarında finanslıq xızmetlerdiń quramı, % te**



**Xızmetler tarawı statistikası**  
**bólimi**  
**61-224-92-15**