

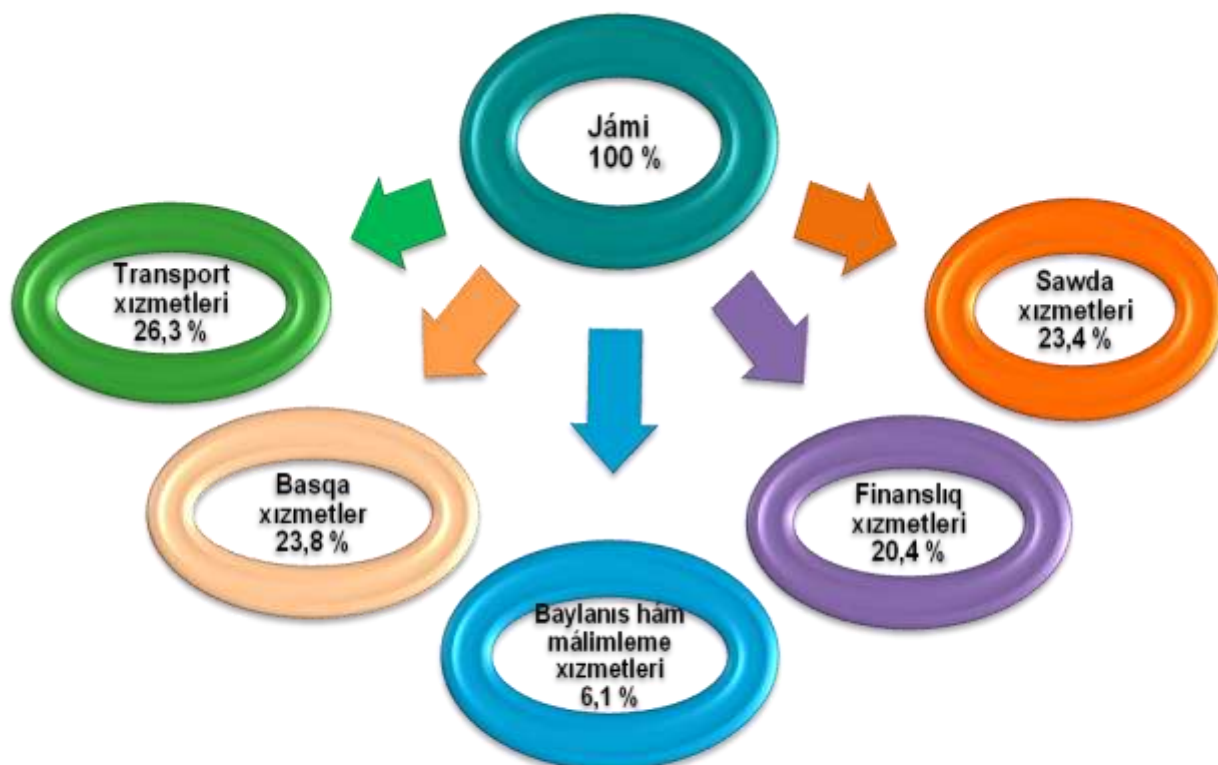
Xızmetler tarawınıń rawajlanıwı - ámelge asırılıp atırǵan reformalardıń aynası.

Búgingi kúnde xızmetler tarawı Qaraqalpaqstan Respublikası ekonomikasınıń jedel rawajlanıp atırǵan tarmaqlarınan biri bolıp esaplanadı.

2020- jil yanvar-sentyabr aylarında bazar xızmetleri kólemi 4574,5 mlrd. sumdı quraǵan bolıp, ótgen jıldıń usı dáwirine salıstırǵanda 103,5 % ke ósti.

Xızmetler quramında jámi xızmetlerdiń eń úlken úlesi transport xızmetleri (26,3 %), sawda xızmetleri (23,4 %), finanslıq xızmetler (20,4 %), baylanis hám málimleme xızmetleri (6,1 %) esesine tuwri keledi.

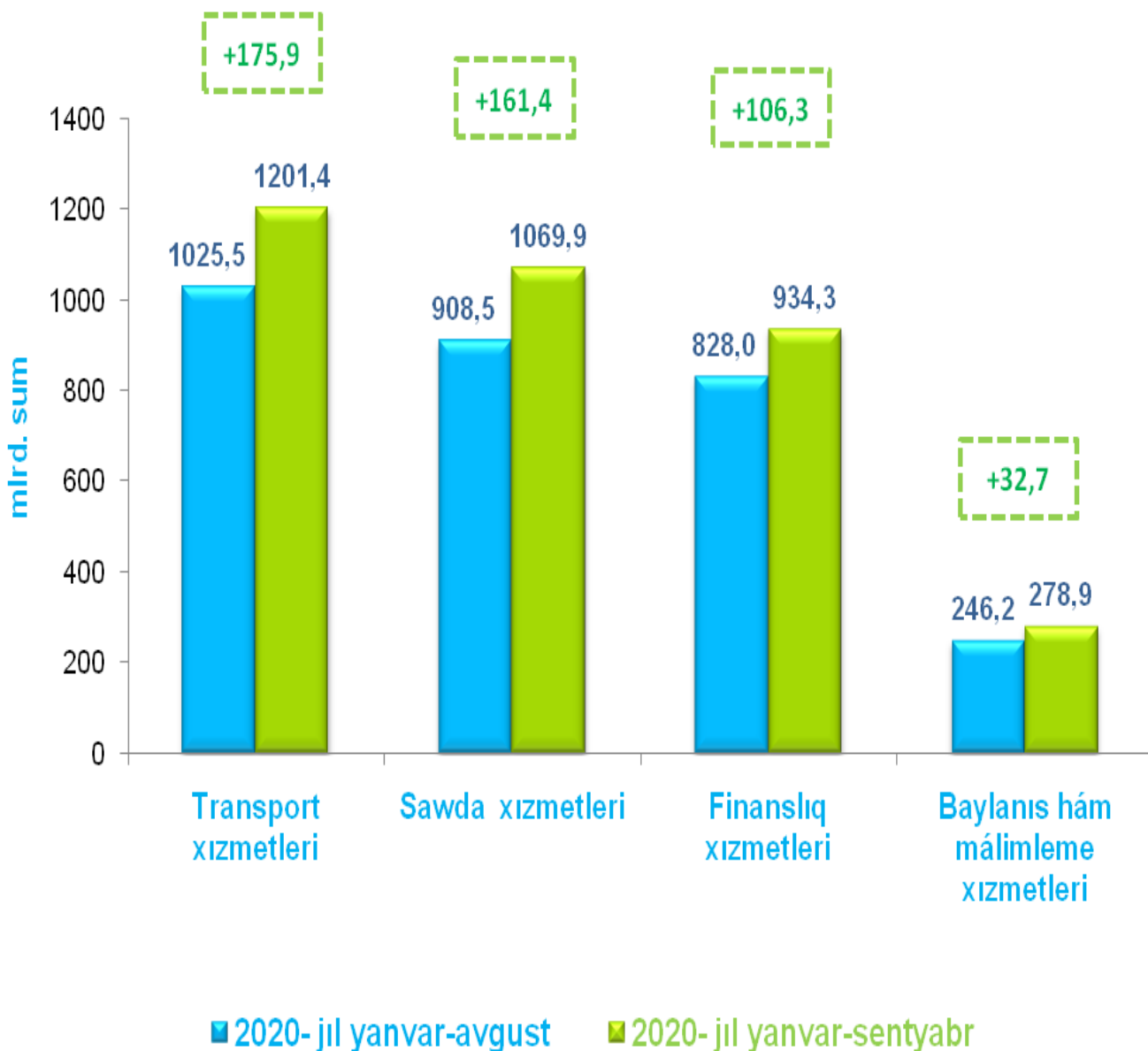
2020- jil yanvar-sentyabr aylarında kórsetilgen xızmetler quramı, % te



Maǵlıwmat ushın: 2019- jil yanvar-sentyabr aylarında kórsetilgen bazar xızmetleriniń kólemi 4086,5 mlrd. sumǵa teń bolǵan.

2020- jil yanvar-sentyabr aylarında kórsetilgen bazar xızmetleri kólemi ótgen jılǵa salıstırǵanda (488,0 mlrd. sumǵa) ósti. Jıldıń aldınǵı 2020- jil yanvar-avgust ayları dáwrine salıstırǵanda xızmetler kólemi (618,7 mlrd. sumǵa) kóbeydi.

Ayrım xızmet túrleri kóleminiń
salıstırılıwı, mlrd. sum



Transport xızmetleri (175,9 mlrd. sumǵa), sawda xızmetleri (161,4 mlrd. sumǵa), finanslıq xızmetler (106,3 mlrd. sumǵa), baylanıs hám málimleme (32,7 mlrd. sumǵa) sıyaqlı xızmetler kóleminiń asıwı 2020- jil yanvar-avgust aylarına salıstırılǵanda kórsetilgen bazar xızmetleri kóleminiń ósiwine sebeb boldı.

**2020- jil yanvar-sentyabr aylarında qala hám rayonlar kesiminde
xızmetler islep shıǵarıw**

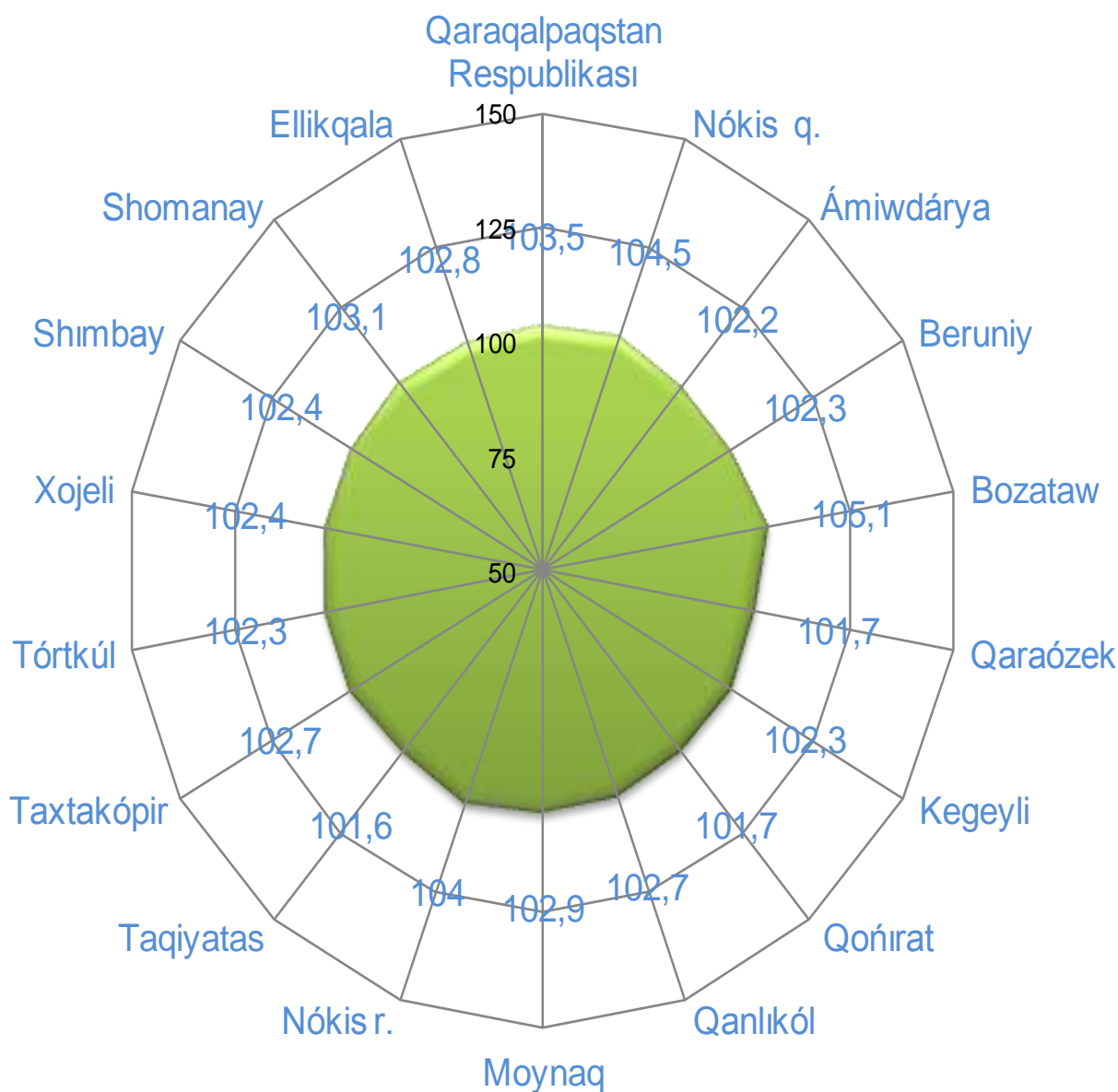
	Kólemi, mlrd. sum	Ótken jilǵa salıstırǵanda ósim pátı, % te
Qaraqalpaqstan Respublikası	4574,5	103,5
Nókis q.	2702,6	104,5
Ámiwdárya	171,9	102,2
Beruniy	182,4	102,3
Bozataw	10,6	105,1
Qaraózek	56,4	101,7
Kegeyli	38,7	102,3
Qońırat	529,5	101,7
Qanlıkól	42,5	102,7
Moynaq	38,4	102,9
Nókis r.	38,4	104,0
Taqiyatas	71,6	101,6
Taxtakópir	44,7	102,7
Tórtkúl	206,1	102,3
Xojeli	188,8	102,4
Shımbay	80,0	102,4
Shomanay	44,7	103,1
Ellikqala	127,2	102,8

Qala hám rayonlar arasında eń úlken kólem Nókis qalası (2702,6 mlrd. sum), Qońırat (529,5 mlrd. sum), Tórtkúl (206,1 mlrd. sum) hám Xojeli (188,8 mlrd. sum) rayonlarına tuwrı keldi.

Eń tómen kólem kórsetkishi Bozataw (10,6 mlrd. sum) rayonına tuwrı keldi.

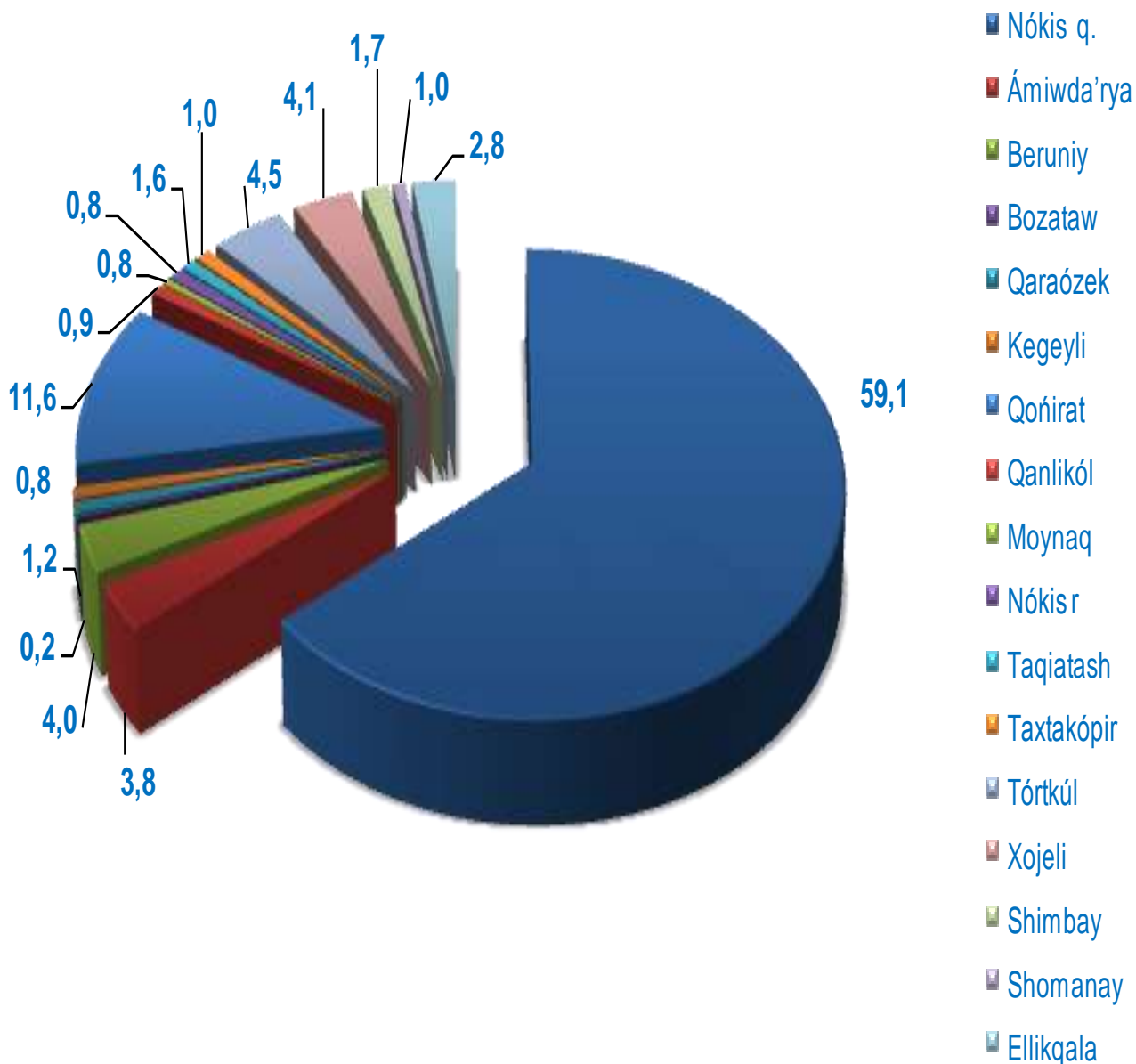
2019- jil yanvar-sentyabr aylarına salıstırǵanda 2020- jil yanvar-sentyabr aylarında eń joqari ósim pátleri Bozataw rayonında (105,1 %), Nókis qalasında (104,5 %), Nókis (104,0 %) hám Shomanay rayonlarında (103,1 %) gúzetildi.

2020- jil yanvar-sentyabr aylarında qala hám rayonlar boyınsha kórsetilgen bazar xızmetleriniń ósim pátı, % te



Joqari bolmag'an ósim pátleri Taqiyatas (101,6 %), Qaraózek (101,7 %) hám Qońırat (101,7 %) rayonlarında gúzetildi.

2020- jil yanvar-sentyabr aylarında respublika boyınsha jámi xızmetler kóleminde qala hám rayonlardıń úlesi, % te

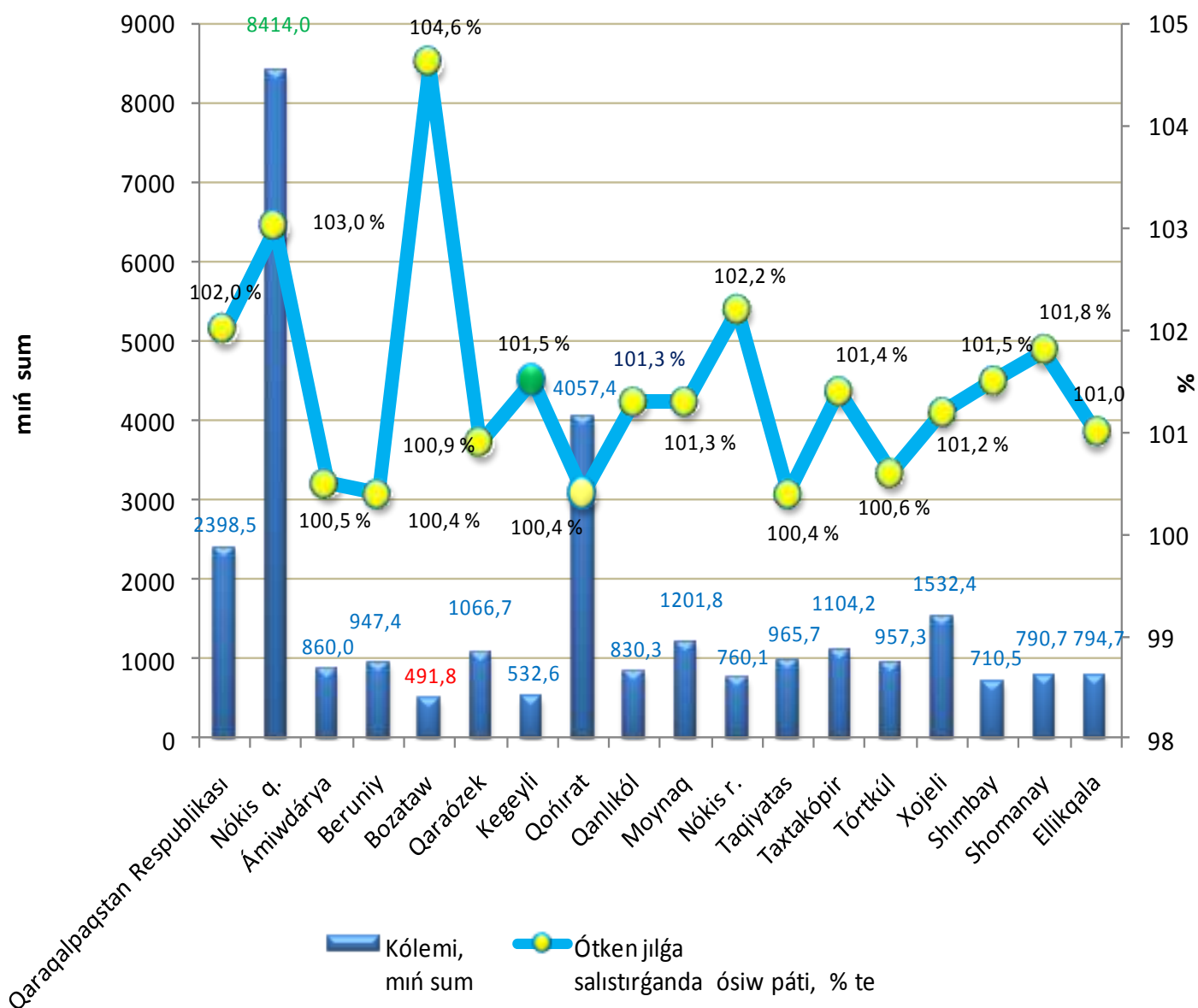


Qala hám rayonlar arasında jámi xızmetler kóleminde eń úlken úles Nókis qalası (59,1 %), Qońirat (11,6 %) hám Tórtkúl (4,5 %) rayonları iyeleydi.

Qala hám rayonlar arasında eń kem úles Bozataw (0,2 %), Moynaq (0,8 %), Kegeyli (0,8 %) hám Nókis (0,8 %) rayonlarına tuwrı keldi.

2020- jil yanvar-sentyabr aylarında xalıqtır jan basına kórsetilgen xızmetler kólemi 2398,5 miń sumğa teń boldı. 2019- jil yanvar-sentyabr aylarına salıstırǵanda ósim 102,0 % ti quradı.

2020- jil yanvar-sentyabr aylarında Qaraqalpaqstan Respublikası boyınsha xalıqtır jan basına kórsetkishleri, (miń sumda)



Xalıqtır jan basına kórsetilgen xızmetler kólemi boyınsha eń joqarı kórsetkish Nókis qalasında - 8414,0 miń sum.

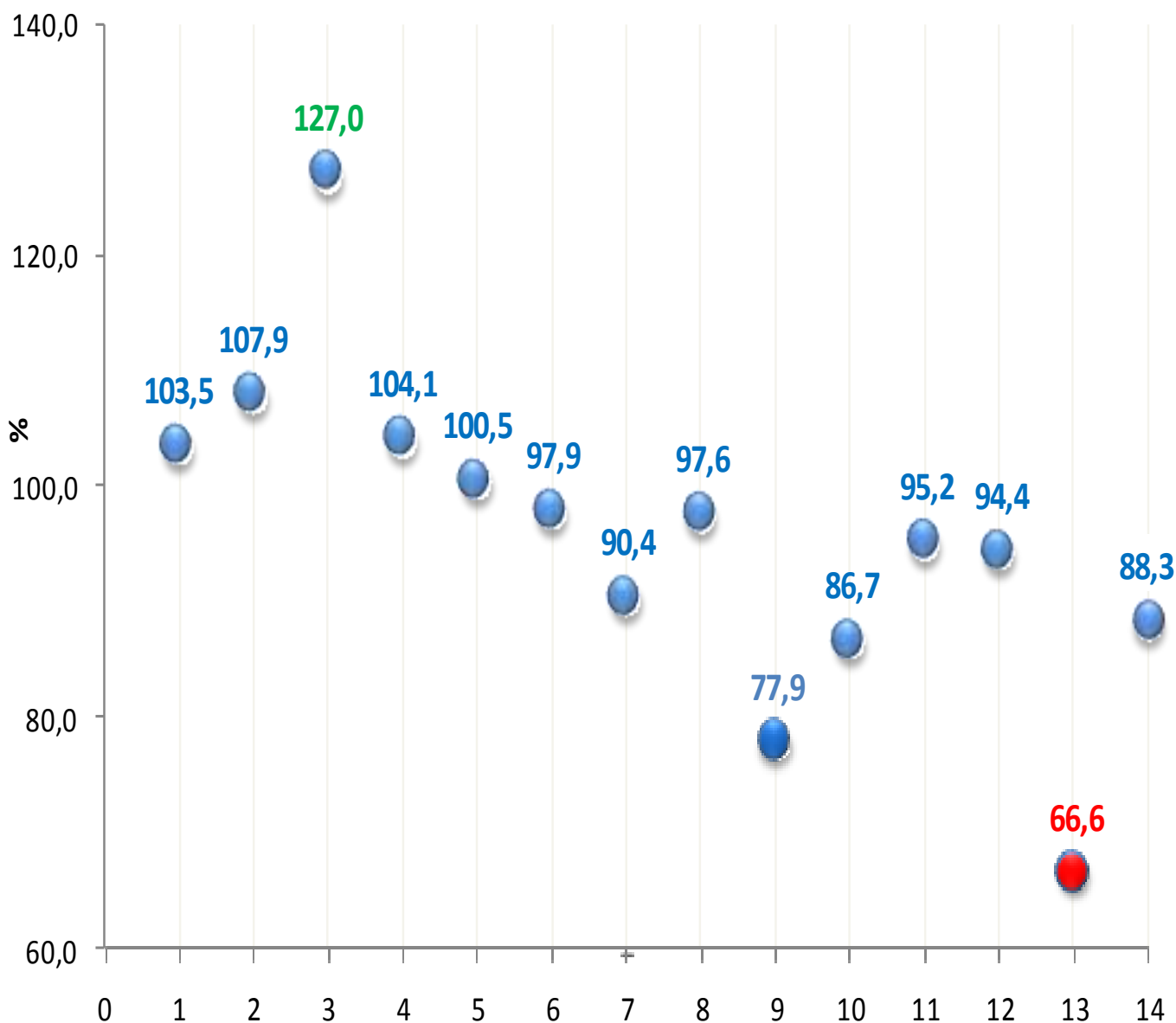
Xalıqtır jan basına kórsetilgen xızmetler kólemi boyınsha eń pás kórsetkish Bozataw rayonında - 491,8 miń sum.

Ótken jılǵa salıstırǵanda xalıqtır jan basına kórsetilgen xızmetlerdiń eń joqarı ósim pátı Bozataw rayonında –104,6 % ti kórsetti.

**2020- jil yanvar-sentyabr aylarında ekonomikalıq háreket túrleri
boyınsha islep shıǵarılǵan xızmetlerdiń tiykarǵı kórsetkishleri**

	Kólemi, mlrd. sum	Ótken jılǵa salıstırǵanda ósim pátı, % te
Xızmetler – jámi	4574,5	103,5
Sonnan		
baylanıs hám málimleme xızmetleri	278,9	107,9
finanslıq xızmetleri	934,3	127,0
transport xızmetleri	1201,4	104,1
sonnan: avtotransport xızmetleri	664,2	102,9
jasaw hám awqatlanıw xızmetleri	129,2	100,5
sawda xızmetleri	1069,9	97,9
kóshpes múlk penen baylanıslı xızmetler	122,2	90,4
tálim tarawındaǵı xızmetler	214,0	97,6
densawlıqtı saqlaw tarawındaǵı xızmetler	46,1	77,9
ijara xızmetleri	90,0	86,7
kompyuterlerdi ońlaw boyınsha xızmetler	133,2	95,2
jeke xızmetler	165,2	94,4
arxitektura tarawındaǵı xızmetler	61,8	66,6
basqa xızmetler	128,3	88,3

2020- jil yanvar-sentyabr aylarında ekonomikalıq háreket túrleri boyınsha bazar xızmetleriniń ósim pátı, % te



- | | |
|---|--|
| 1 Jámi xızmetler | 8 Tálım tarawındaǵı xızmetler |
| 2 Baylanıs hám málimleme xızmetleri | 9 Densawlıqtı saqlaw tarawındaǵı xızmetler |
| 3 Finanslıq xızmetleri | 10 Ijara xızmetleri |
| 4 Transport xızmetleri | 11 Kompyuterlerdi ońlaw boyınsha xızmetler |
| 5 Jasaw hám awqatlanıw xızmetleri | 12 Jeke xızmetler |
| 6 Sawda xızmetleri | 13 Arxitektura tarawındaǵı xızmetler |
| 7 Kóshpes múlk penen baylanıslı xızmetler | 14 Basqa xızmetler |

2020- jil yanvar-sentyabr aylarında ótken jıldıń usı dáwirine salıstırǵanda finanslıq xızmetleri (27,0 %), baylanıs hám málimleme xızmetleri (7,9 %) hámde transport xızmetleri (4,1 %) payda etken.

**2020- jil yanvar-sentyabr aylarında ekonomikalıq háreket túrleri
boyınsha kórsetilgen bazar xızmetleriniń quramı, % te**

Transport xızmetleri	26,3%
Sawda xızmetleri	23,4 %
Finanslıq xızmetler	20,4 %
Baylanıs hám málimleme xızmetleri	6,1 %
Tálim tarawındaǵı xızmetler	4,7 %
Jeke xızmetler	3,6 %
Kompyuterlerdi ońlaw boyınsha xızmetler	2,9 %
Jasaw hám awqatlanıw xızmetleri	2,8 %
Basqa xızmetler	2,8 %
Kóshpes múlk penen baylanıslı xızmetler	2,7 %
Ijara xızmetleri	2,0 %
Arxitektura tarawındaǵı xızmetler	1,3 %
Densawlıqtı saqlaw tarawındaǵı xızmetler	1,0 %

Jámi xızmetler quramında eń úlken úlesi transport xızmetleri (26,3 %), sawda xızmetleri (23,4 %), finanslıq xızmetler (20,4 %), baylanıs hám málimleme xızmetleri (6,1 %) úlesine tuwrı keledi.

**2020- jil yanvar-sentyabr aylarında ekonomikalıq háreket túrleri
boyınsha xızmetler islep shıǵarıw kólemi**

	Transport xızmetleri	1201,4 mlrd. sum
	Sawda xızmetleri	1069,9 mlrd. sum
	Finanslıq xızmetler	934,3 mlrd. sum
	Basqa xızmetler	326,2 mlrd. sum
	Baylanıs hám málimleme xızmetleri	278,9 mlrd. sum
	Tálim tarawındaǵı xızmetler	214,0 mlrd. sum
	Jeke xızmetler	165,2 mlrd. sum
	Kompyuterlerdi ońlaw boyınsha xızmetler	133,2 mlrd. sum
	Jasaw hám awqatlanıw xızmetler	129,2 mlrd. sum
	Kóshpes múlk penen baylanıslı xızmetler	122,2 mlrd. sum

Eń joqarı bazar xızmetleri kólemi transport xızmetleri (1201,4 mlrd. sum), sawda xızmetleri (1069,9 mlrd. sum), finanslıq xızmetleri (934,3 mlrd. sum), baylanıs hám málimleme xızmetlerinde (278,9 mlrd. sum) gúzetilgen.

Házirgi waqıtta sawda tarawı bazar talabın anıqlawshı tiykarǵı qatnasıwshılardan bolıp esaplanadı. Búgingi kúnde sawda xızmetleri mámleket ekonomikasında kórsetilip atırǵan xızmetler ulıwma kóleminiń sezilerli bólegin quraydı. Respublikada zamanagóy axbarot texnologiyalarınan paydalanǵan halda usaqlap satıw sawda tarmaqları rawajlanbaqta.


2020- jil yanvar-sentyabr aylarında sawda xızmetleri kólemi 1069,9 mlrd. sumǵa teń boldı. Kórsetilgen xızmetler ulıwma kólemindegi úlesi 23,4 % ti quradı.

Sawda xızmetleri quramına avtomobiller hám motocikller sawdasınan tısqari usaqlap satıw sawdası boyınsha xızmetleri úlken salmaqqa iye bolıp, oniń úlesi 79,9 % ti quradı.

Kótere sawda boyınsha xızmetlerdiń (avtomobiller hám motocikller sawdasınan tısqari) úlesi 13,1 % ke jetti.

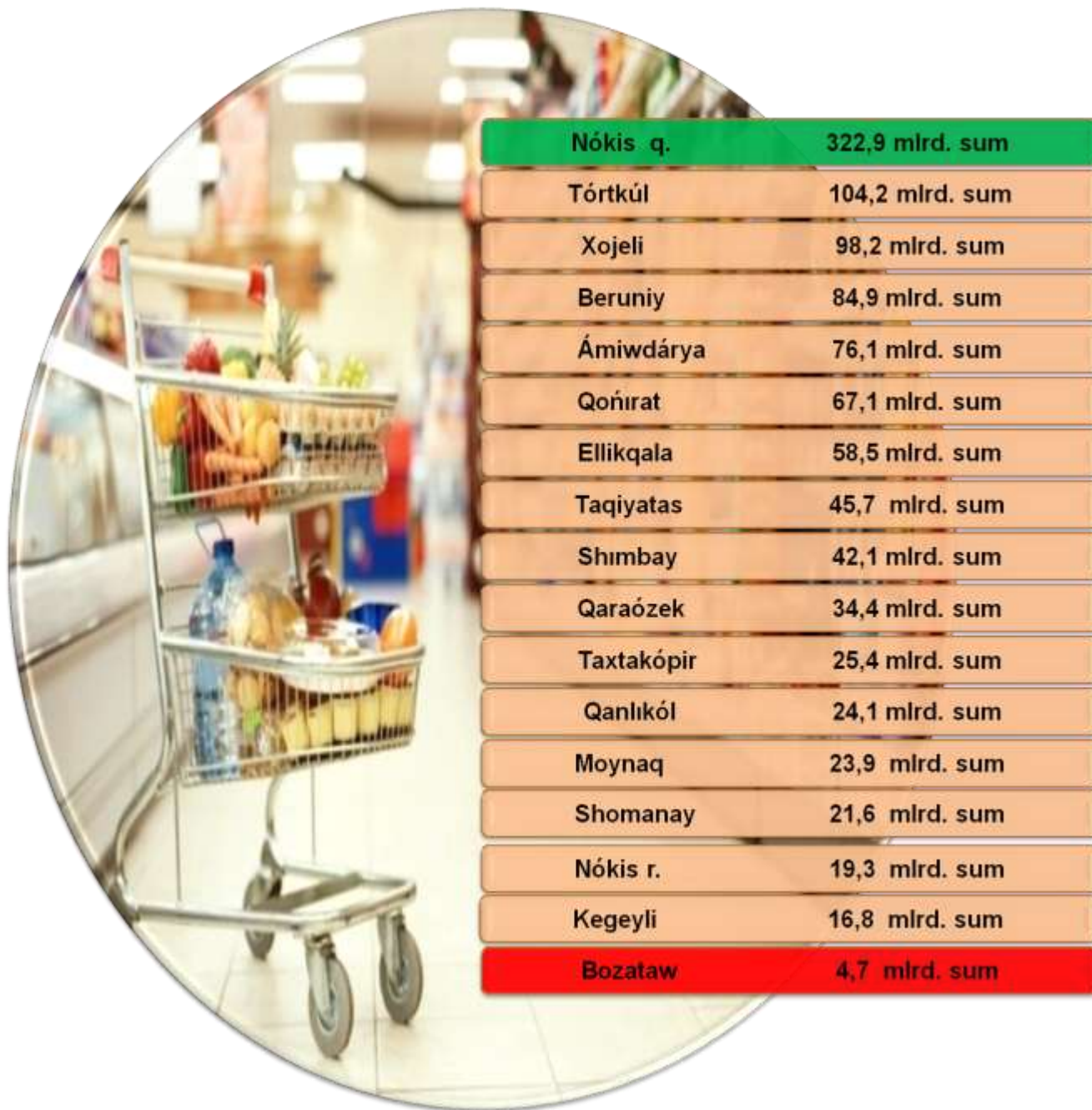
Avtomobiller hám motocikller ońlaw boyńınsha xızmetlerdi qosqan halda avtomobiller hám motocikller kótere hám usaqlap satıw sawdası boyınsha xızmetleri ulıwma sawda xızmetleri kóleminde 7,0 % ti iyeledi.

**2020- jil yanvar-sentyabr aylarında
sawda xızmetleri quramı, % te**



- Avtomobiller hám motocikller ońlaw boyńınsha xızmetlerdi qosqan halda avtomobiller hám motocikller kótere hám usaqlap satıw sawdası boyınsha xızmetleri
- Kótere sawda boyınsha xızmetleri (avtomobiller hám motocikller sawdasınan tısqari)
- Avtomobiller hám motocikller sawdasınan tısqari usaqlap satıw sawdası boyınsha xızmetleri

**2020- jil yanvar-sentyabr aylarında qala hám rayonlar boyınsha
sawda xızmetleri kólemi**

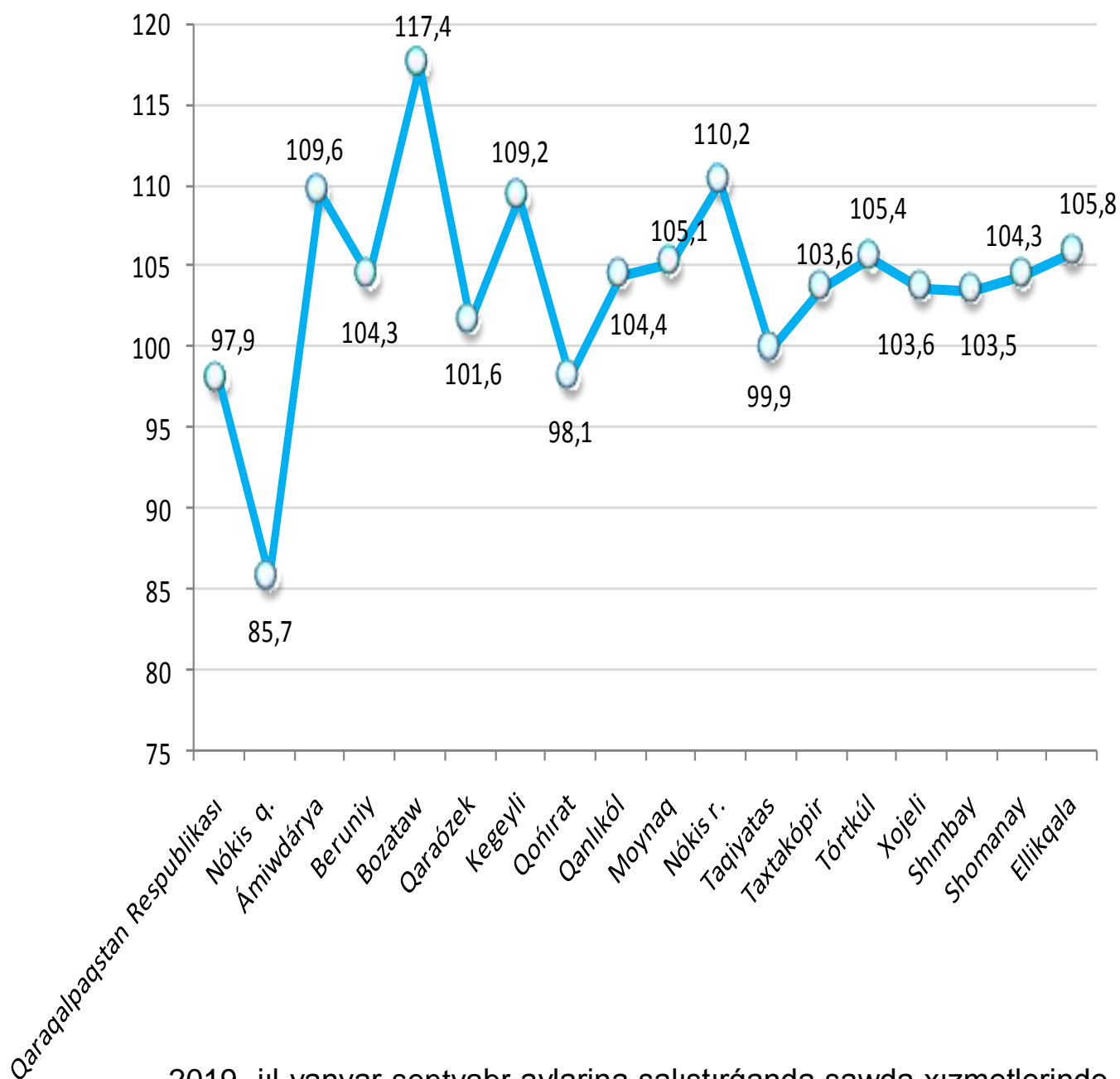


Sawda xızmetleri kólemi boyınsha eń joqarı kórsetkish Nókis qalasında (322,9 mlrd. sum), Tórtkúl (104,2 mlrd. sum) hám Xojeli (98,2 mlrd. sum) rayonlarında gúzetilgen.

Sawda xızmetleri kólemi boyınsha eń kishi kórsetkish Bozataw (4,7 mlrd. sum) rayonında gúzetilmekte.

2020- jil yanvar-sentyabr aylarında sawda xızmetleri kólemi 1069,9 mlrd. sumğa teń boldı. Ótken jıldıń usı dáwirine salıstırǵanda ósim pátı 97,9 % ti quradı.

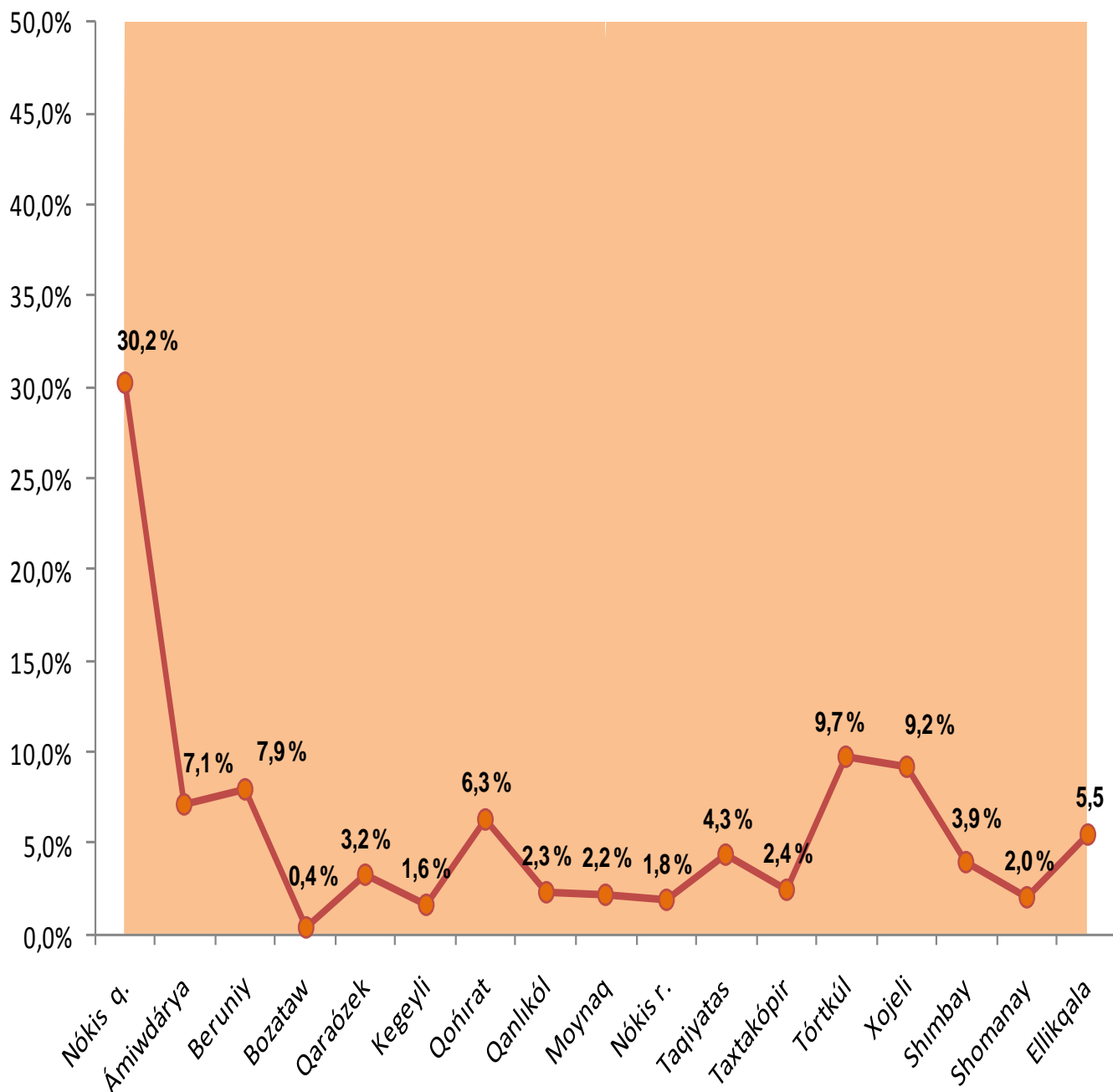
**2020- jil yanvar-sentyabr aylarında qala hám rayonlar boyınsha
sawda xızmetleriniń ósim pátı, % te**



2019- jil yanvar-sentyabr aylarına salıstırǵanda sawda xızmetlerinde eń joqarı ósim pátı Bozataw (117,4 %), Nókis (110,2 %), Ámiwdarıya (109,6 %) hám Kegeyli rayonlarında (109,2 %)

Eń kem ósim pátı Nókis (85,7 %) qalasında gúzetildi.

**2020- jil yanvar-sentyabr aylarında qala hám rayonlar boyınsha
sawda xızmetleriniń úlesi, % te**

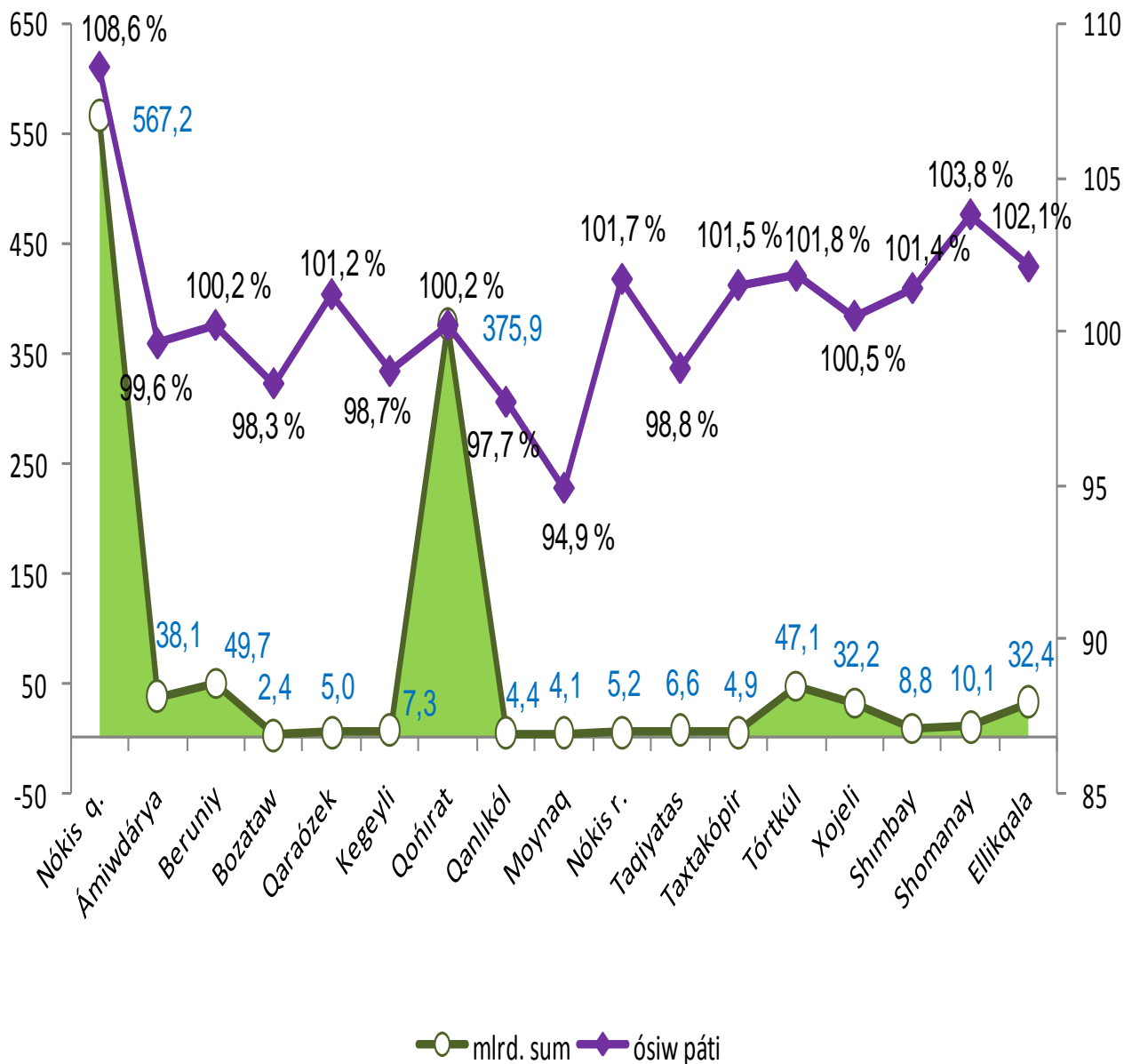


Sawda xızmetleri kóleminde eń úlken úles qala hám rayonlar ortasında Nókis qalası (30,2 %) hám Tórtkúl (9,7 %) rayonına tiyisli.

Qala hám rayonlar ortasında eń kem úles Bozataw (0,4 %), Kegeyli (1,6 %), hám Nókis (1,8 %) rayonlarına tuwrı keledi.

2020- jil yanvar-sentyabr aylarında transport xızmetleri kólemi 1201,4 mlrd. sumğa teń boldı. Ótken jıldıń usı dáwirine salıstırǵanda ósim pátı 104,1 % ti quradı.

2020- jil yanvar-sentyabr aylarında qala hám rayonlar boyınsha transport xızmetleriniń ósim pátı hám kólemi



Transport xızmetleri kólemi boyınsha eń joqarı kórsetkish Nókis qalasında - 567,2 mlrd. sum hám Qońırat rayonında - 375,9 mlrd. sum.

Transport xızmetleri kólemi boyınsha eń kishi kórsetkish Bozataw rayonında - 2,4 mlrd. sum gúzetildi.

Ótken jıldıń usı dáwirine salıstırǵanda transport xızmetleriniń joqarı ósim pátı Nókis qalasında - 108,6 % gúzetildi.

Zamanagóy bank xızmetlerin kórsetiw, solar qatarına “sanlı” banklar hám usaqli xızmetler kórsetiwge arnalğan bank bólimlerin dúziw ushin innavacion bank texnologiyaların sińdiriw, aralıqtan turıp bank xızmetlerin kórsetiw, tólem sistemasin rawajlandiriw finans xızmetleriniń rawajlanıwına járdem berdi.

2020- jil yanvar-sentyabr aylarında finanslıq xızmetler kólemi 934,3 mlrd. sumğa teń bolıp, ótken jıldıń sáy dáwirine salıstırǵanda ósim pátı 127,0 % ti kórsetti.

**2020- jil yanvar-sentyabr aylarında finanslıq
xızmetlerdiń quramı, % te**



**Xızmetler tarawı statistikasi
bólimi
61-224-92-15**