



## 2021- jildin yanvar-dekabr aylarida Qaraqalpaqstan Respublikasinda tiykarǵı kapitalǵa ózlestirilgen investiciyalar

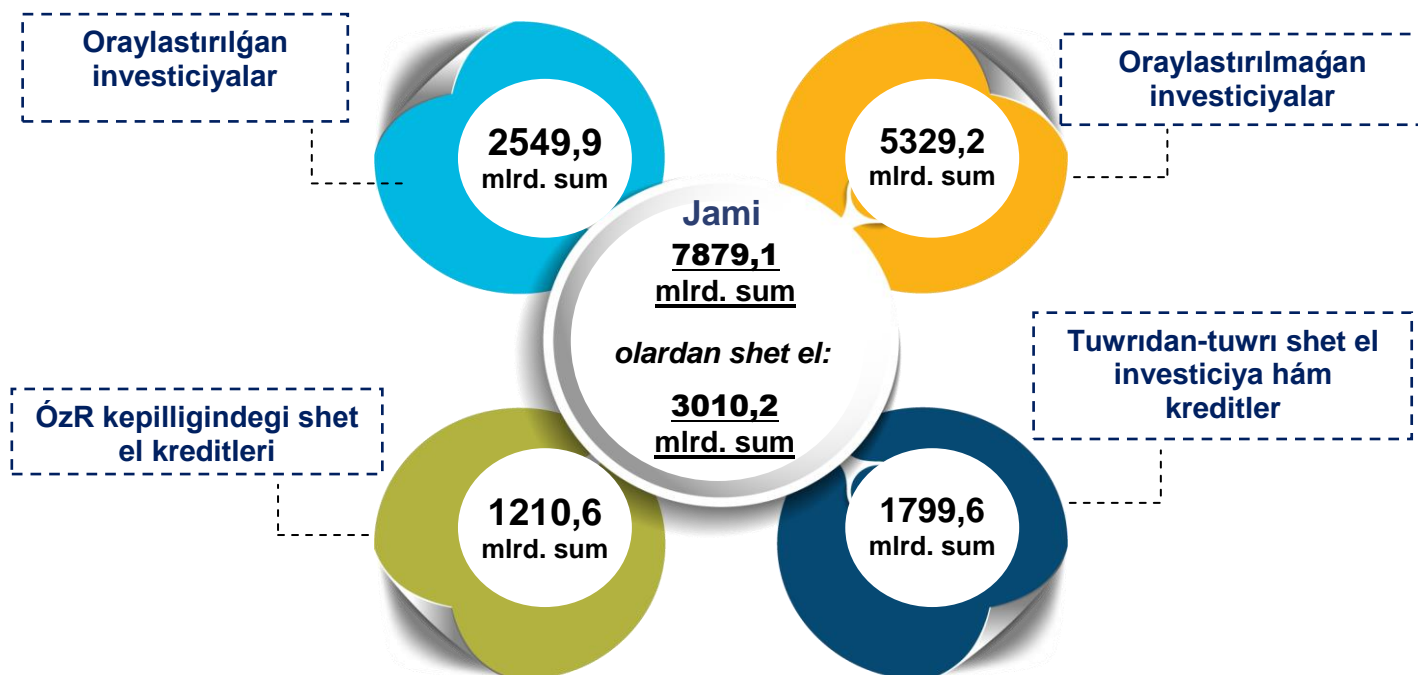
2021- jildin yanvar-dekabr aylarında tiykarǵı kapitalǵa ózlestirilgen investiciyalar kólemi ótken jildin sáykes dáwirine salıstırǵanda ósim pátı 102,1 % ti quradı.

**102,1 %**

**7879,1**  
mlrd. sum

Jámi investiciyalar kóleminden, oraylastırılmaǵan qarjılandırıw derekleri esabınan qarjılandırılǵan tiykarǵı kapitalǵa investiciyalardıń úlesi, ótken jildin sáykes dáwirindegi úlesine salıstırǵanda 67,6 %, yaǵnıy 5329,2 mlrd. sumdı quradı.

Uyqas túrde, oraylastırılǵan qarjılandırıw derekleri esabınan qarjılandırılǵan tiykarǵı kapitalǵa investiciyalardıń úlesi, ótken jildin sáykes dáwirindegi úlesine salıstırǵanda 32,4 %, yaǵnıy 2549,9 mlrd. sumdı quradı.



Oraylastirilgan qarjilandırw  
derekleri esabınan investiciyalar  
dúzilisi, % te

Ótken jıldıń sáykes dáwirine  
salıstırǵanda, % te



Oraylastırılmaǵan qarjilandırw  
derekleri esabınan investiciyalar  
dúzilisi, % te

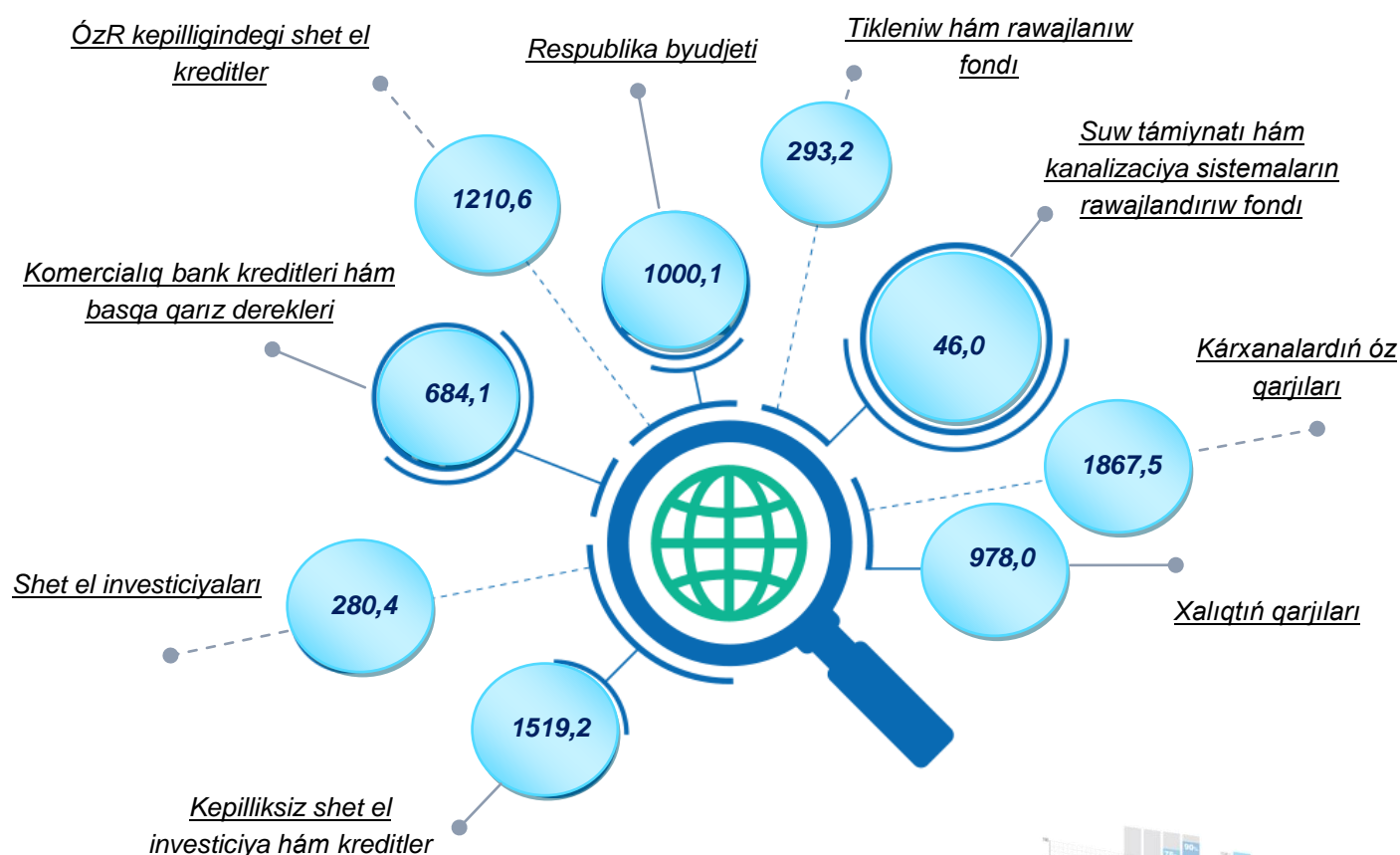
Ótken jıldıń sáykes dáwirine  
salıstırǵanda % te



2021- jildin yanvar-dekabr aylarında kárxana hám mekemelerdin óz qarjıları esabınan qarjılastırılğan tiykarǵı kapitalǵa investiciyalar – 1867,5 mlrd. sum yaǵnıy jámi tiykarǵı kapitalǵa investiciyalardin 23,7 % in quradı. Xalıqtın qarjıları esabınan jámi tiykarǵı kapitalǵa investiciyalardin 12,4 % yaǵnıy 978,0 mlrd. sumı ózlestirildi.

Shet el investiciyaları hám kreditleri esabınan ózlestirilgen investiciyalar kólemi 3010,2 mlrd. sumdı qurap hám ótken jildin sáykes dáwirine salıstırǵanda 100,3 % ti qurap 38,2 % ti quradı.

**Tiykarǵı kapitalǵa ózlestirilgen investiciyalardin qarjılandırıw derekleri**



Soniń menen birge, Komerciyalıq bankler kreditleri hám basqa qarız derekleri esabınan 684,1 mlrd. sum (jámı tiykarǵı kapitalǵa investiciyalardıń 8,7 % in qurap, ótken jıldıń sáykes dáwirine salıstırǵanda 15,7 % li punktke kóbeydi), Ózbekstan Respublikası kepilligindegi shet el kreditleri 1210,6 mlrd. sum (15,4 % hám 24,9 % li punktke kemeydi), Shet el investiciyalari 280,4 mlrd. sum (3,6 % hám 24,8 % li punktke kóbeydi), Kepilliksiz shet el investiciya hám kreditler 1519,2 mlrd. sum (19,3 % hám 30,4 % li punktke kóbeydi), Tikleniw hám rawajlanıw fondı 293,2 mlrd. sum (3,7 % hám 3,1 esege asqan), Respublika byudjeti 1000,1 mlrd. sum (12,7 % hám 7,5 % li punktke kóbeygen), Suw támiynatı hám kanalizaciya sistemaların rawajlandırıw fondı 46,0 mlrd. sum (ótken jıldıń sáykes dáwirine salıstırǵanda 58,0 %) muǵdarında tiykarǵı kapitalǵa investiciyalar ózlestirildi.

*Tiykarǵı kapitalǵa investiciyalar ósim pátlerin qarjılandırıw derekleri boyınsha eń joqarı kórsetkish tikleniw hám rawajlanıw fondı esabınan gúzetilip, ótken jıldıń sáykes dáwirine salıstırǵanda 3,1 esege asqan.*

*Respublikanıń barlıq rayonlarında taza ishimlik suwı menen támiynlew sonıń menen birge elektr energiyasın islep shıǵarıw, gaz támiynatı boyınsha joybarlardıń orınlanıwı, hámde temir jol, jolawshı transportı hám júk tasıw transportın jánede jetilistiriw jumısları boyınsha joybarlar investicion aktivlik penen anıqlama beriw múmkin.*

*Soniń menen birge, tuwrıdan-tuwrı shet el investiciya hám kreditler esabınan qarjılastırılǵan investiciyalar ótken jıldıń sáykes dáwirine qaraǵanda 29,5 % li punktke kóbeydi.*

**Qarjilandırırw derekler boyınsha aymaqlar kesiminde**

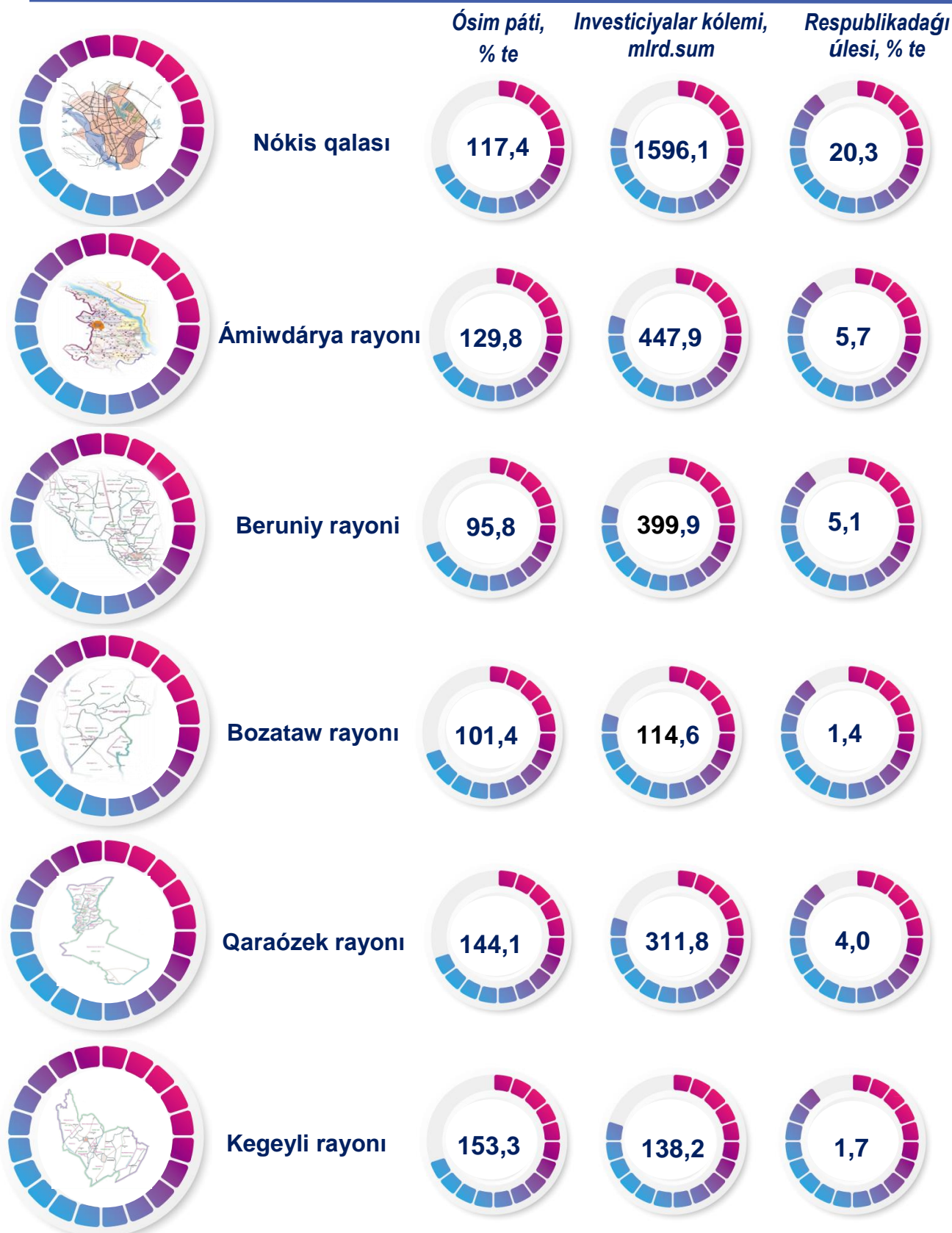
**tiykarǵı kapitalǵa ózlestirilgen investiciyalar**

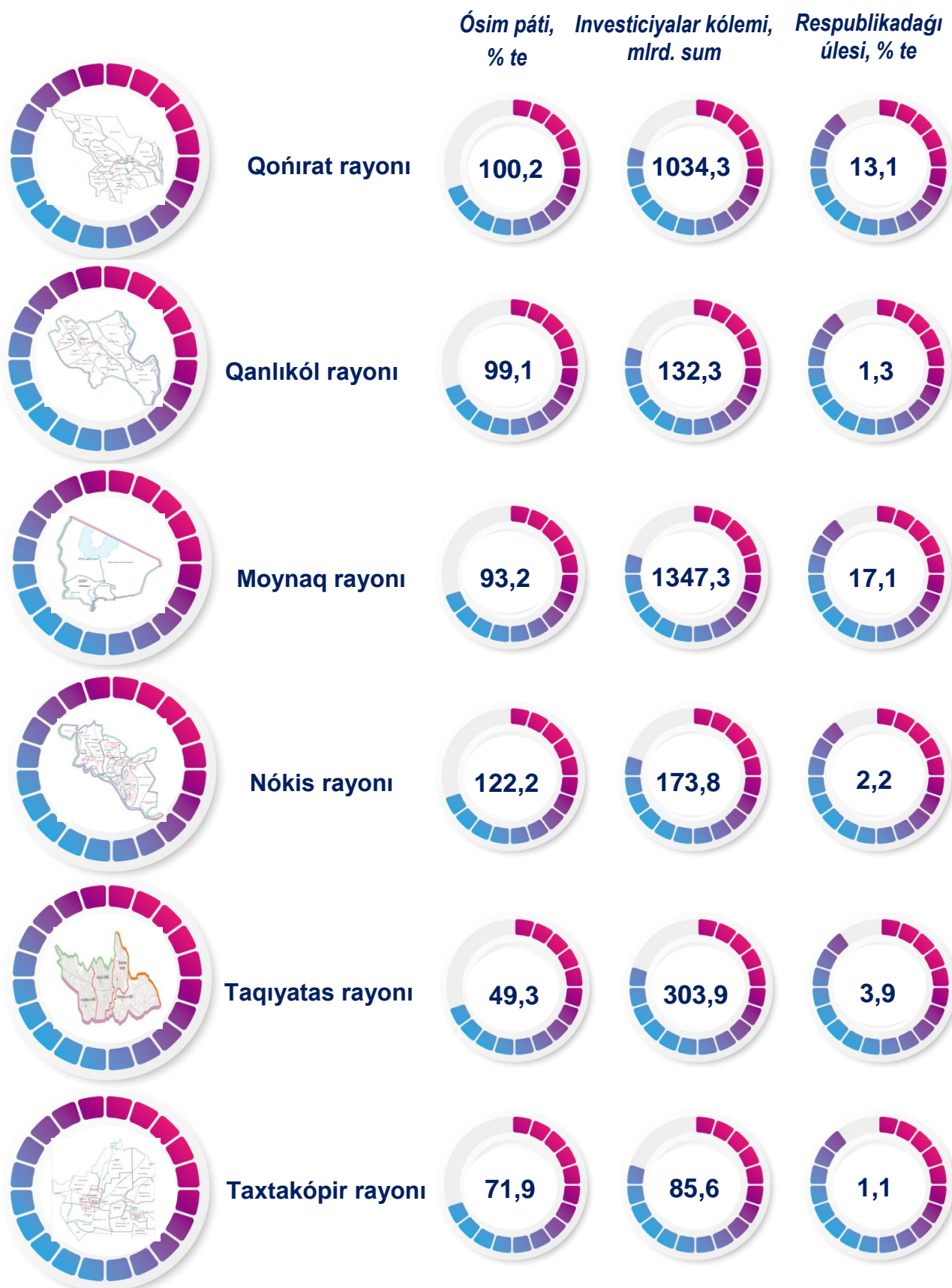
	Jámi tiykarǵı kapitalǵa investiciyalar, mlrd. sum	sonnan: qarjilandırırw derekleri boyınsha		
		Respublika byudjeti	Kárxana hám mekemelerdiń óz qarjıları	Xalıqtıń qarjıları
<b>Qaraqalpaqstan Respublikası</b>	<b>7879,1</b>	<b>1000,1</b>	<b>1867,5</b>	<b>978,0</b>
Nókis q.	1596,1	353,6	711,0	73,0
rayonlar:				
Ámiwdárya	447,9	21,8	36,0	84,8
Beruniy	399,9	60,5	66,5	90,6
Bozataw	114,6	44,4	7,9	10,6
Qaraózek	311,8	28,4	68,4	23,1
Kegeyli	138,2	30,8	28,5	26,8
Qońırat	1034,3	35,4	328,1	46,5
Qanlıkól	99,1	8,8	10,9	42,4
Moynaq	1347,3	89,0	292,6	39,4
Nókis	173,8	41,4	12,0	81,6
Taqıyatas	303,9	21,7	49,5	48,6
Taxtakópir	85,6	14,3	15,8	19,6
Tórtkúl	761,9	69,5	52,4	136,3
Xojeli	228,9	43,1	34,2	67,5
Shımbay	207,3	40,5	36,1	58,3
Shomanay	145,2	20,2	42,1	33,2
Ellikqala	483,3	76,7	75,5	95,7

	<i>sonnan: qarjilandiřw derekleri boyınsha</i>			
	<i>Shet el investiciya hám kreditler</i>	<i>Suw támiynati hám kanalizaciya sistemaların rawajlandırıw fondı</i>	<i>Tikleniw hám rawajlanıw fondı</i>	<i>Bank kreditleri hám basqa qarız derekleri</i>
<b>Qaraqalpaqstan Respublikası</b>	<b>3010,2</b>	<b>46,0</b>	<b>293,2</b>	<b>684,1</b>
Nókis q.	303,0	15,7	54,0	85,8
rayonlar:				
Ámiwdárya	108,8	3,3	143,3	49,9
Beruniy	144,2	0,6	4,9	32,6
Bozataw	5,3	2,4	3,8	40,2
Qaraózek	145,7	-	6,6	39,6
Kegeyli	8,1	6,4	6,0	31,6
Qońırat	574,3	-	8,9	41,1
Qanlıkól	12,2	0,4	2,8	21,6
Moynaq	890,9	0,1	0,9	34,4
Nókis	8,4	2,7	-	27,7
Taqiyatas	113,3	2,7	26,5	41,6
Taxtakópir	14,6	0,5	2,1	18,7
Tórtkúl	413,6	0,8	8,6	80,7
Xojeli	46,3	3,1	4,0	30,7
Shımbay	31,2	4,6	7,1	29,5
Shomanay	18,2	1,8	2,5	27,2
Ellikqala	172,1	0,9	11,2	51,2

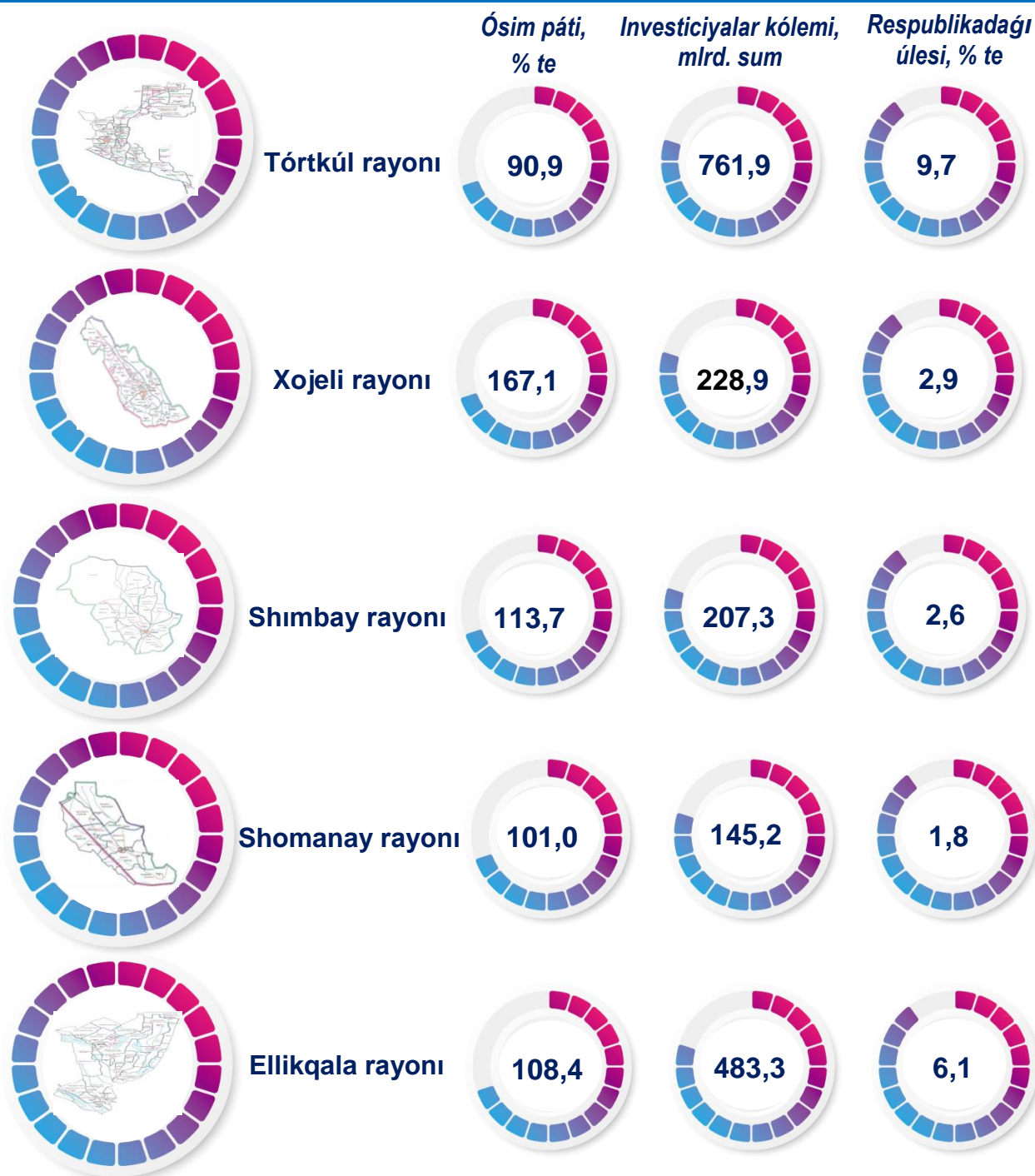


## 2021- jil yanvar-dekabr aylarında aymaqlar boyınsha tiykarǵı kapitalǵa ózlestirilgen investiciyalar





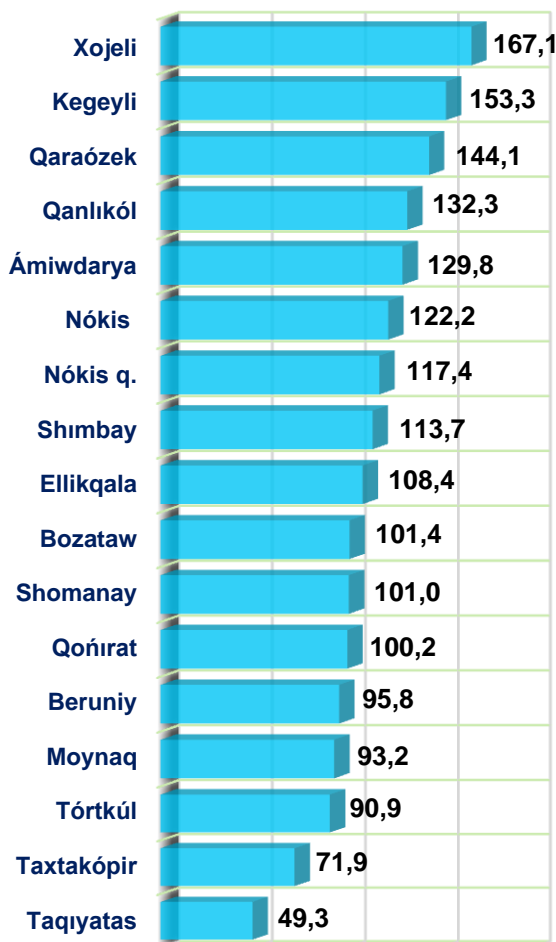




Aymaqlar kesiminde tiykarǵı kapitalǵa investiciyalar ózlestiriliwi boyınsha ótken jıldıń sáykes dáwirine eń joqarı ósim pátı 167,1 % ke ósip, Xojeli rayonu rayonında gúzetildi. Bul tiykarınan densawlıqtı saqlaw, bilimlendiriw hám taza ishimlik suwı menen támiyinlew ekonomikalıq xızmet túrlerine ózlestirilgen investiciyalar, sonıń menen birge aymaqlıq investiciyalar joybarı sheńberine kirgizilgen "XOJELI UN MAXSULOTLARI" JSHJ de un ónimlerin islep shıǵarıwdı jolǵa qoyıw iri joybarı menen baylanıslı.

Sonıń menen birge, Kegeyli rayonında hám joqarı ósim pátı gúzetilip, ótken jıldıń sáykes dáwirine salıstırǵanda 153,3 % ti quradı. Bunday nátiyjeni densawlıqtı saqlaw, bilimlendiriw hám taza ishimlik suwı menen támiyinlew ekonomikalıq xızmet túrlerine ózlestirilgen investiciyalar menen anıqlama beriw múmkin.

2021- jil yanvar-dekabr aylarında tiykarǵı kapitalǵa ózlestirilgen investiciyalarınń ósim pátleri, % te



### Tiykarǵı kapitalǵa ózlestirilgen investiciyalarınń texnologiyalıq dúzilisi, % te



Qaraqalpaqstan Respublikası boyınsha tiykarǵı kapitalǵa investiciyalardıń texnologiyalıq dúzilisinde mashina, úskene hám inventarlarǵa 2826,2 mlrd. sum investiciyalar ózlestirilgen bolıp, jámi investiciyalardıń 35,9 % in quradı, qurılıs montaj jumısları boyınsha 4543,3 mlrd. sum (jámı investiciyalardaǵı úlesi 57,7 %) hám basqa ǵárezetlerge 509,6 mlrd. sum (6,4 %) ózlestirildi.

Aymaqlar kesiminde jámi tiykarǵı kapitalǵa investiciyalar kóleminde qurılıs-montaj jumıslarınıń úlesi boyınsha eń joqarı kórsetkish Qońırat rayonında gúzetildi – 86,1 % yaǵnıy 880,2 mlrd. sum hám bul rayonda mashina, úskene hám inventarlarǵa ǵárezetler boyınsha eń tómen dáreje – 11,0 % yaki 112,4 mlrd. sumdı quradı.

Qurılıs-montaj jumıslarınıń úlesi boyınsha eń tomen dáreje Qaraózek rayonında gúzetilip, 34,6 % ti yaǵnıy 108,5 mlrd. sumdı quradı.

### **Tiykarǵı kapitalǵa ózlestirilgen investiciyalardıń tákirar islep shıǵarıw quramı**

Jańa qurılıs-  
35,6 %

Keńeytiw, rekonstrukciya,  
modernizaciyalaw-  
38,5 %

Basqa jónelisler-  
25,9 %

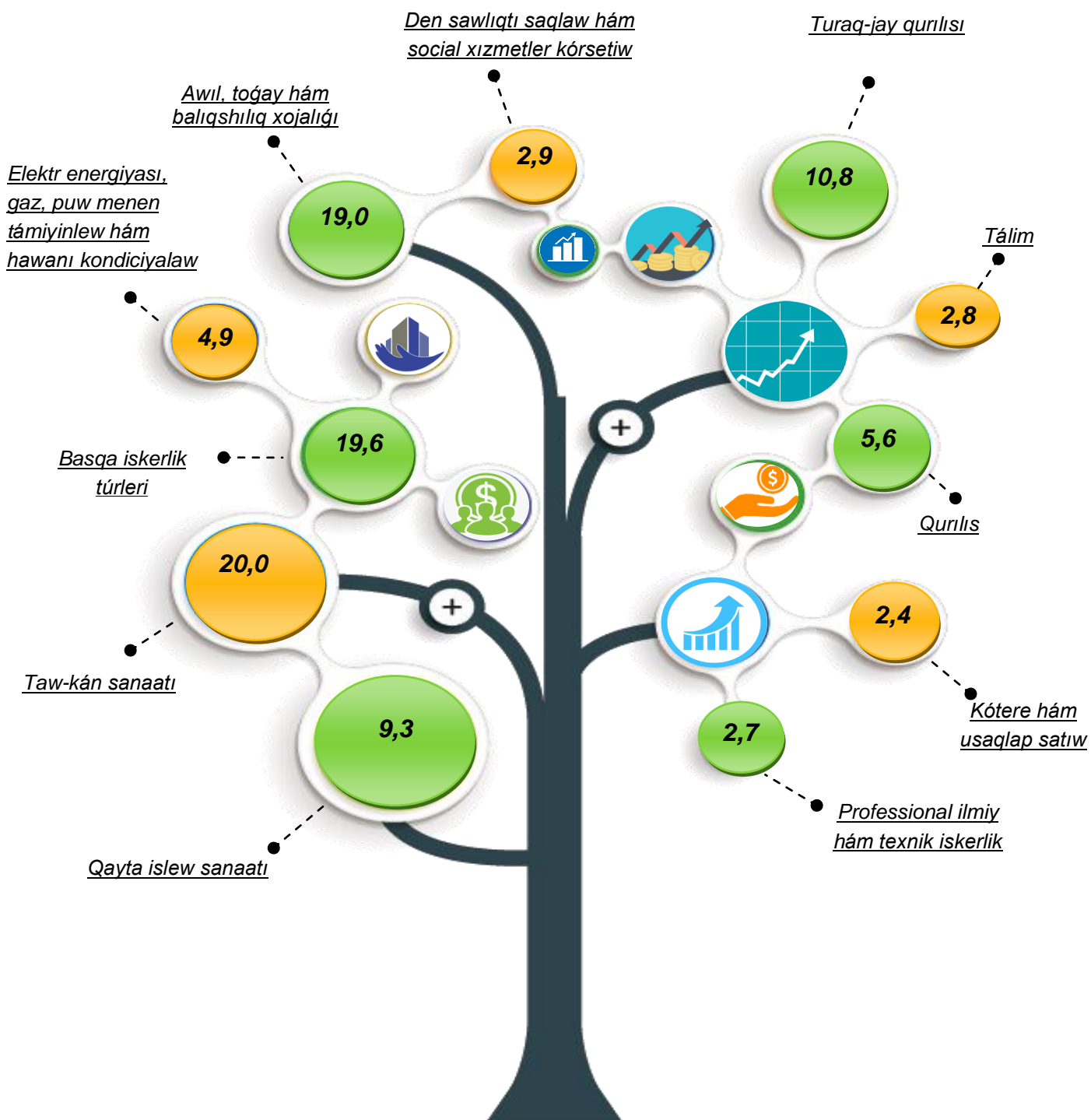
*Ámeldegi esabat dáwirinde hám tiykarǵı kapitalǵa kiritilgen investiciyalardıń úlken bólegi ekonomikada ámeldegi obiectlerdi keńeytiriw, rekonstrukciya qılıw, modernizaciyalaw hám texnikalıq qayta qurallandıırıwǵa jóneltirilgen investiciyalar 3032,0 mlrd. sumdı qurap, jámi ózlestirilgen investiciyalardıń 38,5 % in quradı.*

*Jańa qurılısqa jóneltirilgen investiciyalar kólemi 2802,8 mlrd. sumdı qurap, jámi ózlestirilgen investiciyalardıń 35,6 % in quradı.*

*Basqa jónelislerge jóneltirilgen investiciyalar kólemi 2044,3 mlrd. sumdı qurap, jámi ózlestirilgen investiciyalardıń 25,9 % in quradı.*

**Tiykargı kapitalğa özlestirilgen investiciyalardıń ekonomikalıq  
xızmet túrleri boyınsha dúzilisi**

**jámige salıstırǵanda % te**



**Tiykargı kapitalğa özlestirilgen shet el investiciya hám kreditler**

*mlrd. sum*

	<i>Jámi</i>	<i>sonnan:</i>		
		<i>Tuwrıdan-tuwrı hám basqa shet el investiciyalar</i>	<i>ÓZR kepilligindegi shet el kreditler</i>	<i>Kepilliksiz shet el investiciyalar hám kreditler</i>
<b>Qaraqalpaqstan Respublikası</b>	<b>3010,2</b>	<b>280,4</b>	<b>1210,6</b>	<b>1519,2</b>
<i>Nókis q.</i>	<i>303,0</i>	<i>53,8</i>	<i>107,9</i>	<i>141,3</i>
<i>rayonlar:</i>				
<i>Ámiwdárya</i>	<i>108,8</i>	<i>73,0</i>	<i>29,8</i>	<i>6,0</i>
<i>Beruniy</i>	<i>144,2</i>	<i>-</i>	<i>86,5</i>	<i>57,7</i>
<i>Bozataw</i>	<i>5,3</i>	<i>-</i>	<i>0,8</i>	<i>4,5</i>
<i>Qaraózek</i>	<i>145,7</i>	<i>-</i>	<i>0,5</i>	<i>145,2</i>
<i>Kegeyli</i>	<i>8,1</i>	<i>6,3</i>	<i>0,8</i>	<i>1,0</i>
<i>Qońırat</i>	<i>574,3</i>	<i>140,6</i>	<i>374,8</i>	<i>58,9</i>
<i>Qanlıkól</i>	<i>12,2</i>	<i>3,2</i>	<i>-</i>	<i>9,0</i>
<i>Moynaq</i>	<i>890,9</i>	<i>-</i>	<i>-</i>	<i>890,9</i>
<i>Nókis</i>	<i>8,4</i>	<i>-</i>	<i>0,6</i>	<i>7,8</i>
<i>Taqıyatas</i>	<i>113,3</i>	<i>-</i>	<i>93,1</i>	<i>20,2</i>
<i>Taxtakópir</i>	<i>14,6</i>	<i>-</i>	<i>-</i>	<i>14,6</i>
<i>Tórtkúl</i>	<i>413,6</i>	<i>1,2</i>	<i>370,0</i>	<i>42,4</i>
<i>Xojeli</i>	<i>46,3</i>	<i>-</i>	<i>0,4</i>	<i>45,9</i>
<i>Shımbay</i>	<i>31,2</i>	<i>2,0</i>	<i>0,3</i>	<i>28,9</i>
<i>Shomanay</i>	<i>18,2</i>	<i>0,3</i>	<i>-</i>	<i>17,9</i>
<i>Ellikqala</i>	<i>172,1</i>	<i>-</i>	<i>145,1</i>	<i>27,0</i>



Tiykarǵı kapitalǵa shet el investiciya hám kreditler esabınan ámeldegi esabat dáwirinde 3010,2 mlrd. sum ózlestirilgen bolıp, jámi ózlestirilgen investiciyalardıń 38,2 % in quradı.

Shet el investiciyalar esabınan ózlestirilgen investiciyalar kólemi 280,4 mlrd. sumdı qurap, shet el kreditler esabınan bolsa 2729,8 mlrd. sumı ózlestirildi.

## Ekonomikalıq xızmet túrleri boyınsha shet el investiciyaları hám kreditleri jámige salıstırǵanda % te

**27,3 %**



*Awıl xojalıǵı*

**34,3 %**



*Taw-kán sanaatı*

**12,5 %**



*Qayta islew sanaatı*

**13,6 %**



*Tasıw hám saqlaw*

**5,3 %**



*Elektr, gaz benen támiyinlew*

**2,1 %**



*Kótere hám usaqlap satıw*

**4,9 %**

*Basqalar*

*Investiciyalar hám qurılıs statistikası bólimi*

Baylanıs telefonu: (61) 224-92-14  
222-75-91