



## 2021- jildin yanvar-iyun aylarında Qaraqalpaqstan Respublikasında tiykarǵı kapitalǵa investiciyalar

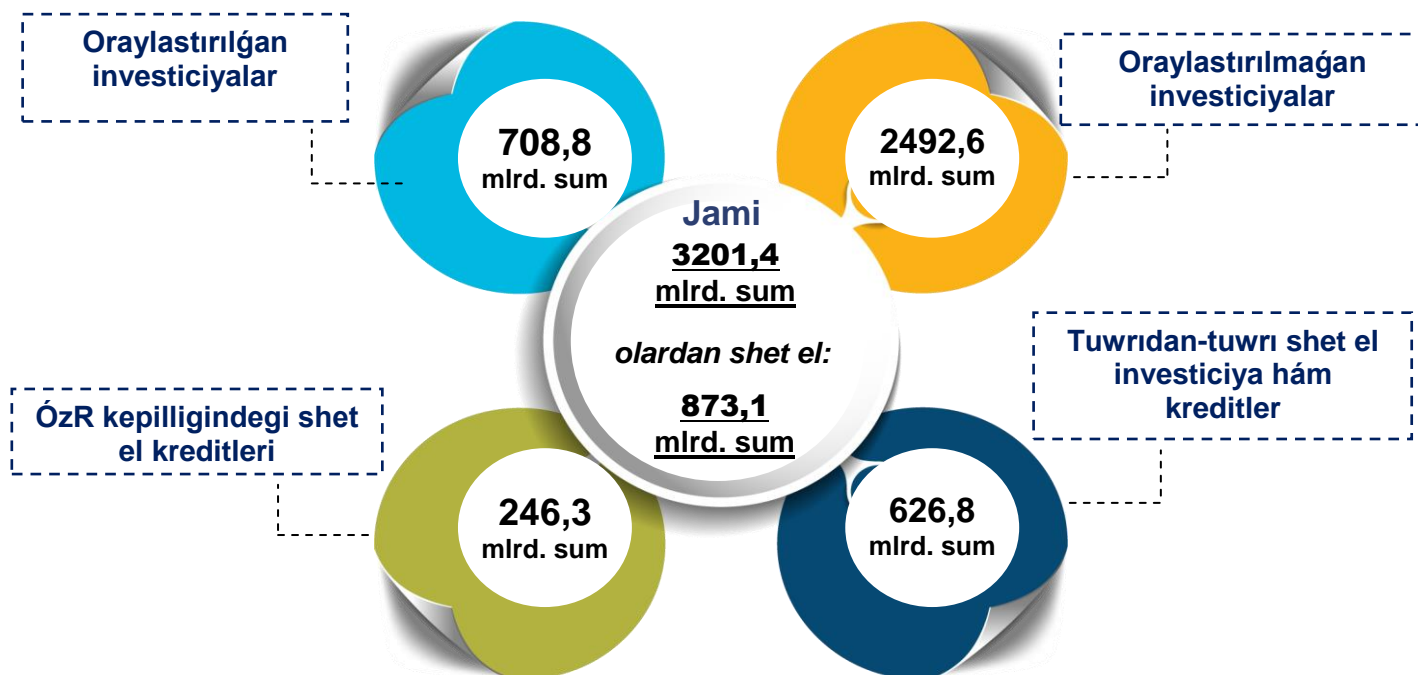
2021- jildin yanvar-iyun aylarında tiykarǵı kapitalǵa ózlestirilgen investiciyalar kólemi ótken jildin sáykes dáwirine salıstırǵanda ósim pátı 100,8 % ti quradı.

**100,8 %**

**3201,4**  
mlrd. sum

Jámi investiciyalar kóleminen, oraylastırılmaǵan qarjılandırıw derekleri esabınan qarjılandırılǵan tiykarǵı kapitalǵa investiciyalardıń úlesi, ótken jildin sáykes dáwirindegi úlesine salıstırǵanda 77,9 %, yaǵnıy 2492,6 mlrd. sumdı quradı.

Uyqas túrde, oraylastırılǵan qarjılandırıw derekleri esabınan qarjılandırılǵan tiykarǵı kapitalǵa investiciyalardıń úlesi, ótken jildin sáykes dáwirindegi úlesine salıstırǵanda 22,1 %, yaǵnıy 708,8 mlrd. sumdı quradı.



Oraylastirilgan qarjilandırw  
derekleri esabınan investiciyalar  
dúzilisi, % te

Ótken jıldıń sáykes dáwirine  
salıstırǵanda, % te



Oraylastırılmaǵan qarjilandırw  
derekleri esabınan investiciyalar  
dúzilisi, % te

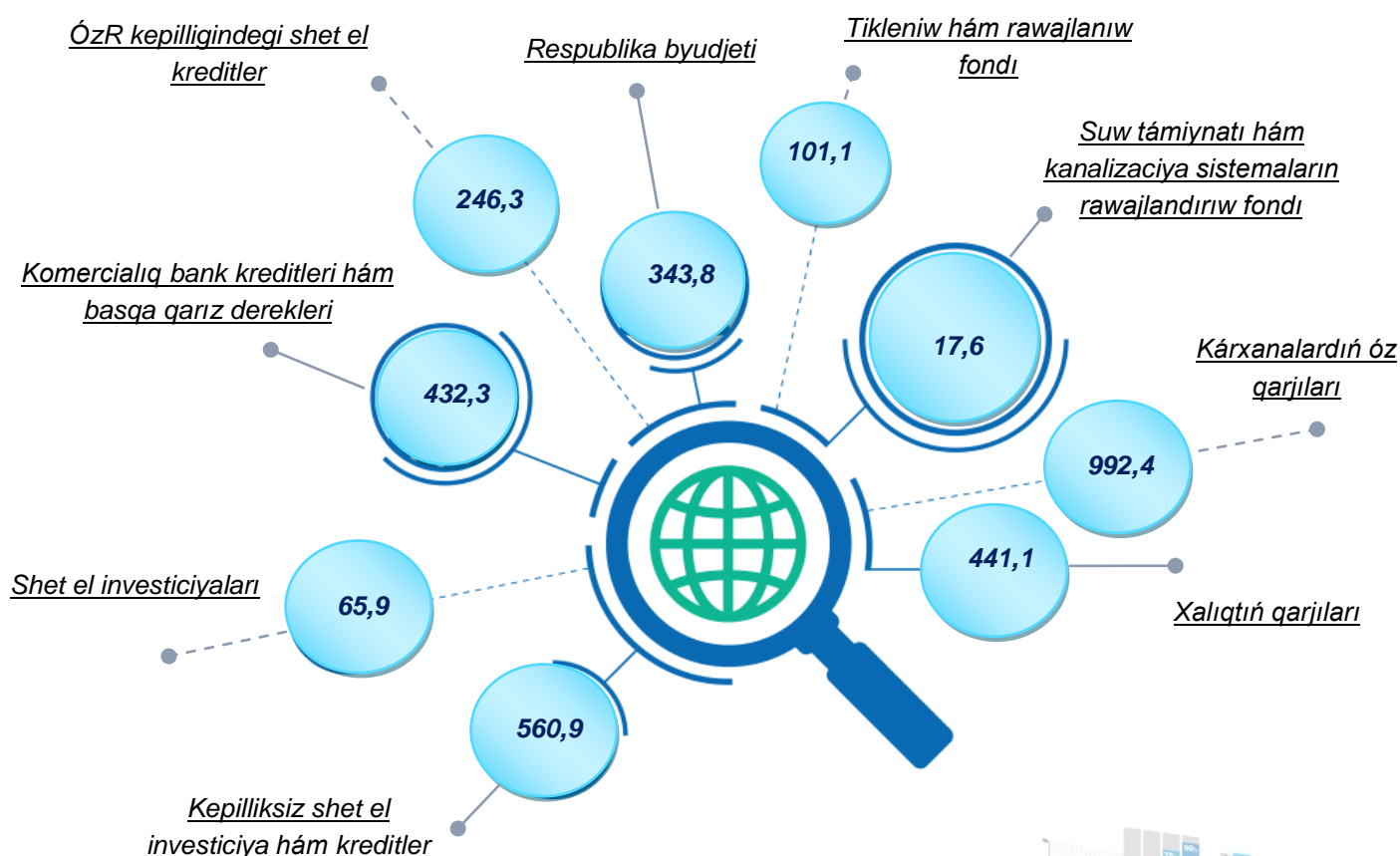
Ótken jıldıń sáykes dáwirine  
salıstırǵanda % te



2021- jıldıń yanvar-iyun aylarında kárxana hám mekemelerdiń óz qarjıları esabınan qarjılastırılǵan tiykarǵı kapitalǵa investiciyalar – 992,4 mlrd. sum yaǵnıy jámi tiykarǵı kapitalǵa investiciyalardıń 31,0 % in quradı. Xalıqtıń qarjıları esabınan jámi tiykarǵı kapitalǵa investiciyalardıń 13,8 % i yaǵnıy 441,1 mlrd. sumı ózlestirildi.

Shet el investiciyaları hám kreditleri esabınan ózlestirilgen investiciyalar kólemi 873,1 mlrd. sumdı qurap hám ótken jıldıń usı dáwirine salıstırǵanda 73,7 % li punktke kóbevip, 27,3 % ti quradı.

**Tiykarǵı kapitalǵa investiciyalardıń qarjılandırıw derekleri  
boyınsha dúzilisi, mlrd. sum**



Sonin menen birge, komerciyaliq bankler kreditleri ham basqa qariz derekleri esabinan 432,3 mlrd. sum (jami tiykarqi kapitalga investiciyalardin 13,5 % in qurap, otken jildin saykes dawirine salistirganda 2,1 esege kobeydi), Ozbekstan Respublikasi kepilligindegi shet el kreditleri 246,3 mlrd. sum (7,7 % ham 48,8 % ti quradi), shet el investiciyalari 65,9 mlrd. sum (2,1 % ham 57,2 % ti quradi), kepilliksiz shet el investiciya ham kreditler 560,9 mlrd. sum (17,5 % ham 99,1 % ti quradi), Tikleniw ham rawajlaniw fondi 101,1 mlrd. sum (3,2 % ham 91,4 % punktke kobeydi), Respublika byudjeti 343,8 mlrd. sum (10,7 % ham 16,3 % punktke kobeygen), Suw tamiyinati ham kanalizaciya sistemalarin rawajlandiruw fondi 17,6 mlrd. sum (otken jildin saykes dawirine salistirganda 34,4 %) mugdarinda tiykarqi kapitalga investiciyalar ozlestirildi.

*Tiykarqi kapitalga investiciyalar osim patlerin qarjilandiruw derekleri boyinsha en joqari korsetkish komerciyaliq bankler kreditleri ham basqa qariz derekleri esabinan guzetilip, otken jildin saykes dawirine salistirganda 211,6 % ti quradi.*

*Sonin menen birge, tikleniw ham rawajlaniw fondi esabinan qarjilastirilgan investiciyalar otken jildin usi dawirine qaraganda 91,4 % li punktke kobeydi. Respublikaning barliq rayonlarinda taza ishimlik suwi menen tamiyinlew boyinsha joybarlardin orinlaniw sonin menen birge temir jol, jolawshi transporti ham juk tasiw transportin janede jetilistiriw jumislari boyinsha joybarlar investicion aktivlik penen aniqlama beriw mumkin.*

**Qarjilandırırw derekler boyınsha aymaqlar kesiminde**

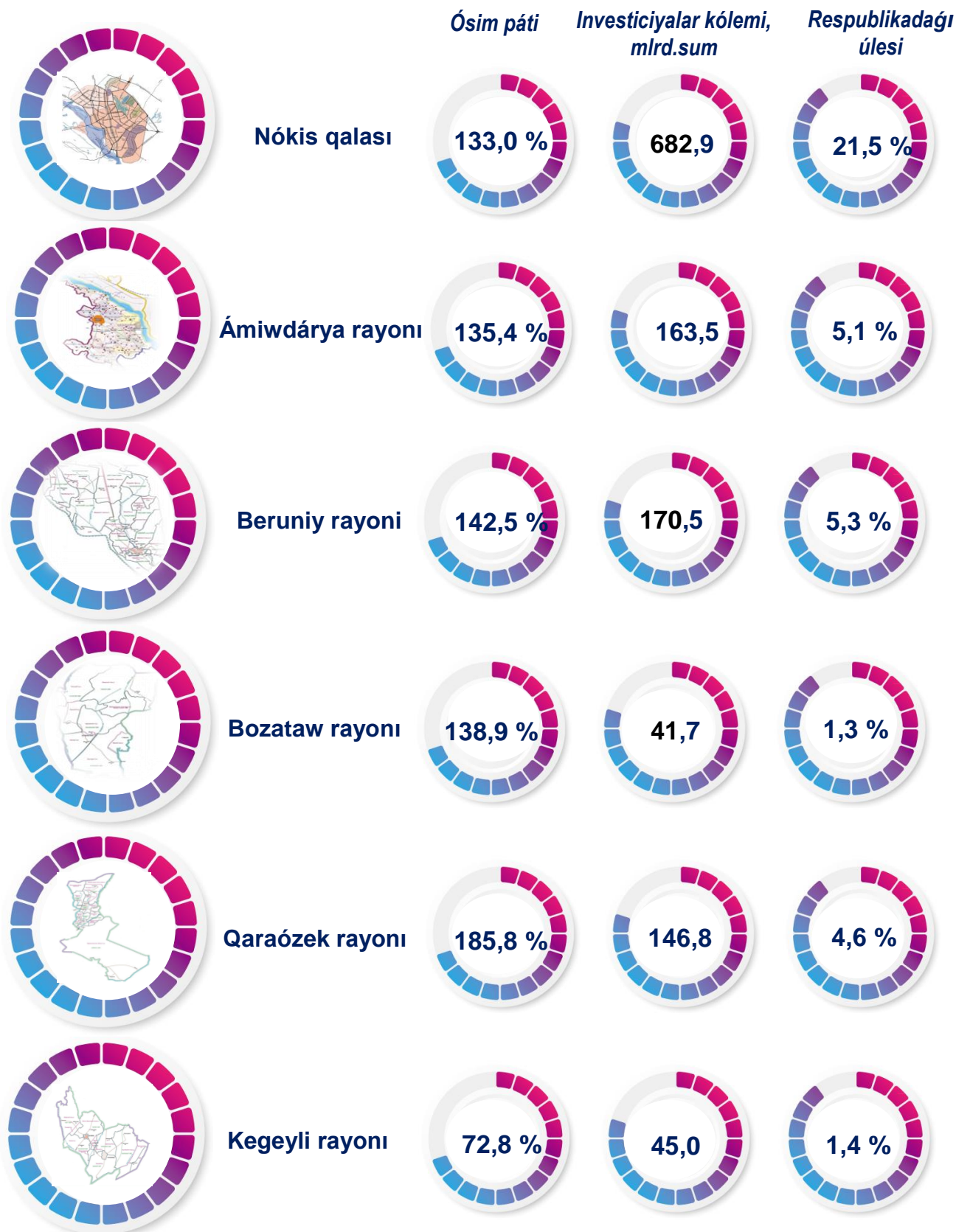
**tiykarǵı kapitalǵa investiciyalar**

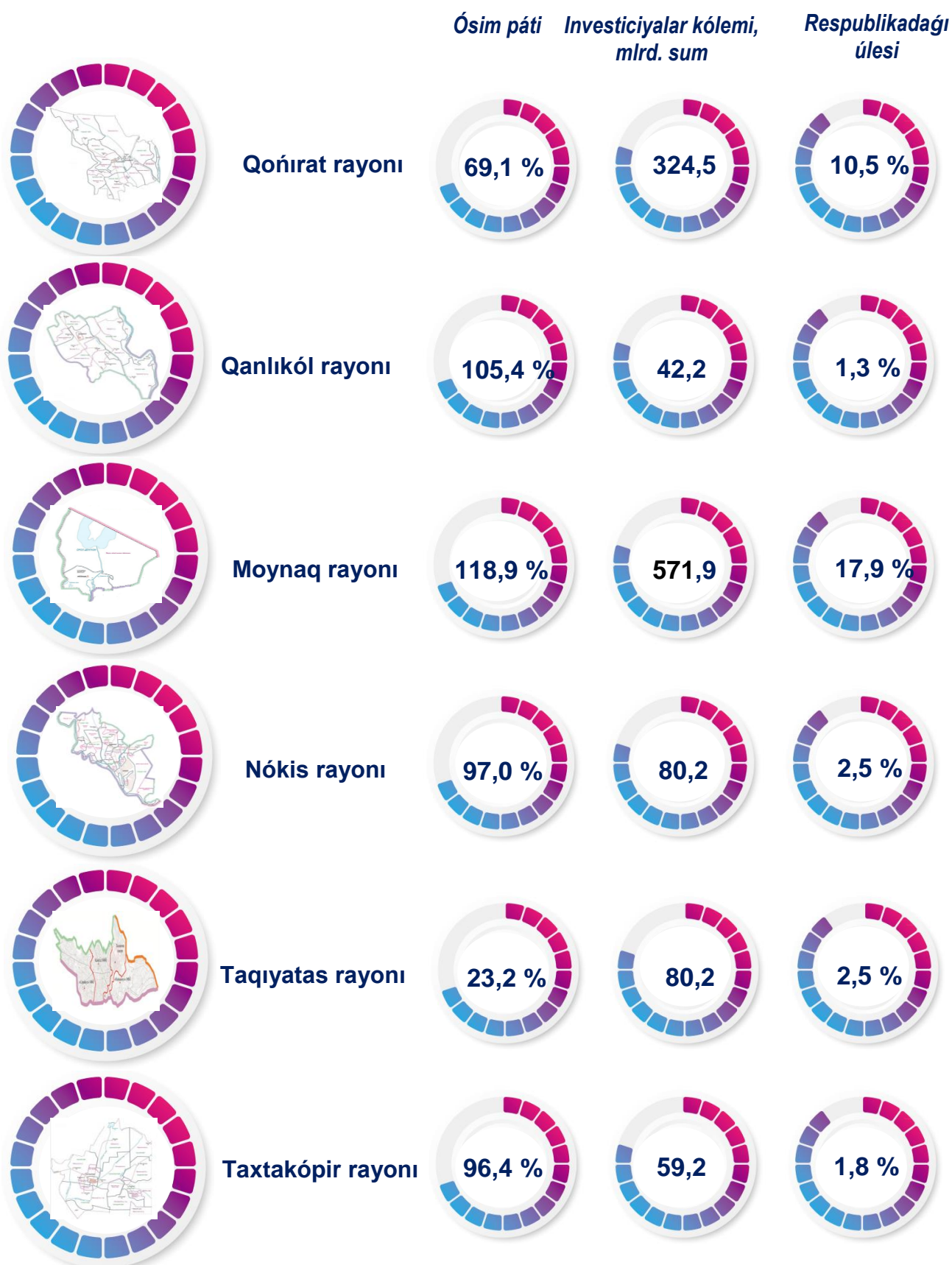
	Jámi tiykarǵı kapitalǵa investiciyalar, mlrd. sum	sonnan: qarjilandırırw derekleri boyınsha		
		Respublika byudjeti	Kárxana hám mekemelerdiń óz qarjıları	Xalıqtıń qarjıları
<b>Qaraqalpaqstan Respublikası</b>	<b>3201,4</b>	<b>343,8</b>	<b>992,4</b>	<b>441,1</b>
Nókis q.	682,9	178,8	223,8	25,2
rayonlar:				
Ámiwdárya	163,5	3,6	18,1	55,5
Beruniy	170,5	3,0	35,5	55,0
Bozataw	41,7	10,4	3,5	4,3
Qaraózek	146,8	6,4	62,5	13,6
Kegeyli	45,0	5,8	7,3	16,2
Qońırat	324,5	9,6	190,7	20,3
Qanlıkól	42,2	0,7	4,2	18,4
Moynaq	571,9	15,5	226,8	12,5
Nókis	80,2	13,2	9,6	34,5
Taqıyatas	80,2	5,4	35,0	15,9
Taxtakópir	59,2	1,9	35,2	7,6
Tórtkúl	331,2	11,6	22,2	68,2
Xojeli	83,8	12,5	19,2	27,0
Shımbay	83,6	12,1	16,9	23,8
Shomanay	79,9	5,5	34,0	10,9
Ellikqala	214,3	47,8	47,9	32,2

	<i>sonnan: qarjilandiřw derekleri boyınsha</i>			
	<i>Shet el investiciya hám kreditler</i>	<i>Suw támiynati hám kanalizaciya sistemaların rawajlandırıw fondı</i>	<i>Tikleniw hám rawajlanıw fondı</i>	<i>Bank kreditleri hám basqa qarız derekleri</i>
<b>Qaraqalpaqstan Respublikası</b>	<b>873,1</b>	<b>17,6</b>	<b>101,1</b>	<b>432,3</b>
Nókis q.	64,5	2,7	74,0	113,9
rayonlar:				
Ámiwdárya	66,7	1,7	3,3	14,6
Beruniy	56,2	0,5	1,1	19,2
Bozataw	4,2	1,1	1,8	16,4
Qaraózek	13,9	-	2,6	47,8
Kegeyli	5,0	4,1	2,5	4,1
Qońırat	81,6	-	3,3	19,0
Qanlıkól	12,0	0,2	1,4	5,3
Moynaq	297,4	-	0,7	19,0
Nókis	8,0	1,0	-	13,9
Taqiyatas	3,1	1,7	0,9	18,2
Taxtakópir	9,8	0,4	0,4	3,9
Tórtkúl	165,5	-	2,8	60,9
Xojeli	7,7	1,2	1,3	14,9
Shımbay	16,8	2,1	2,7	9,2
Shomanay	6,1	0,9	0,8	21,7
Ellikqala	54,6	-	1,5	30,3

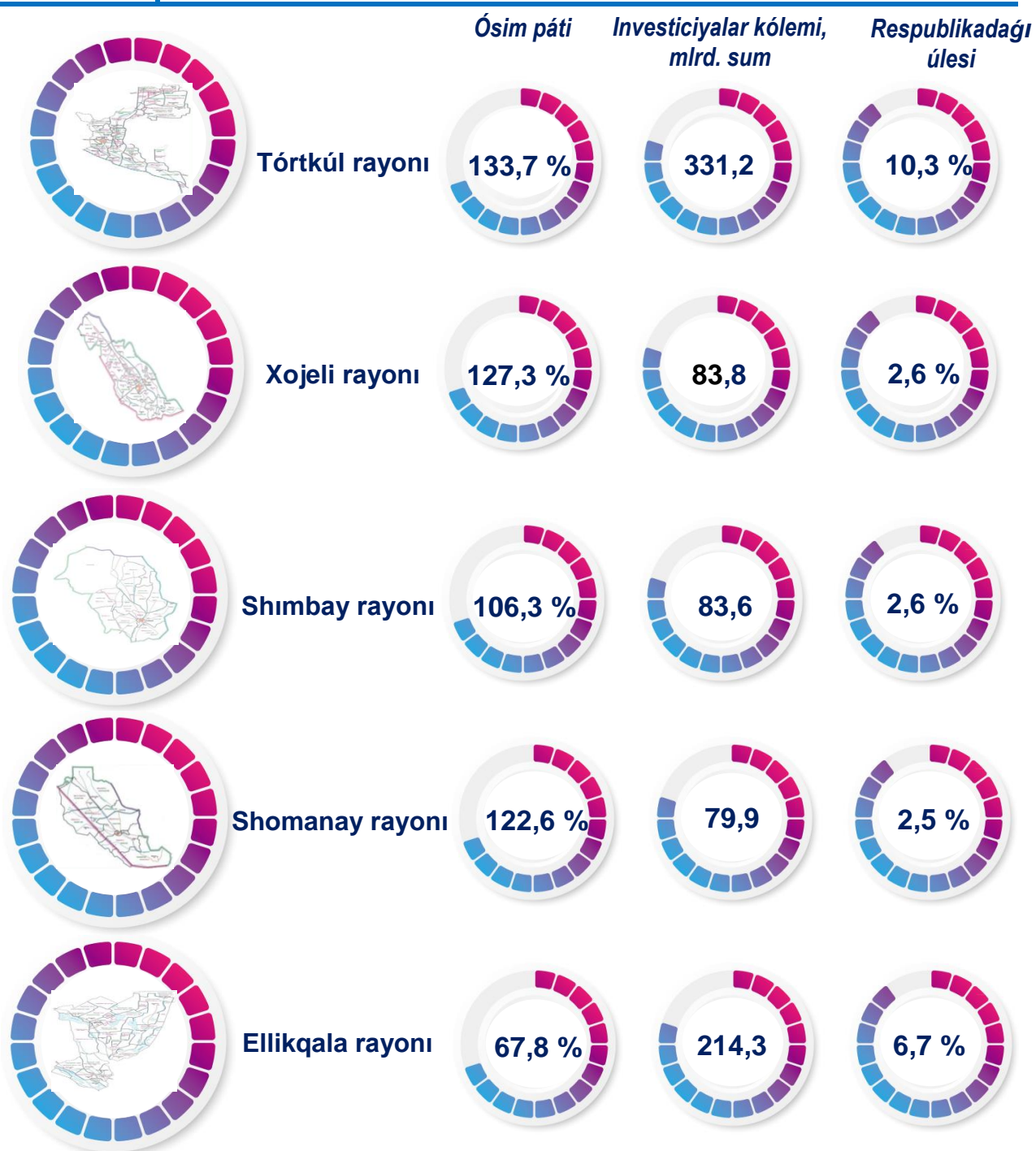


## 2021- jil yanvar-iyun aylarında aymaqlar boyınsha tiykarǵı kapitalǵa investiciyalar









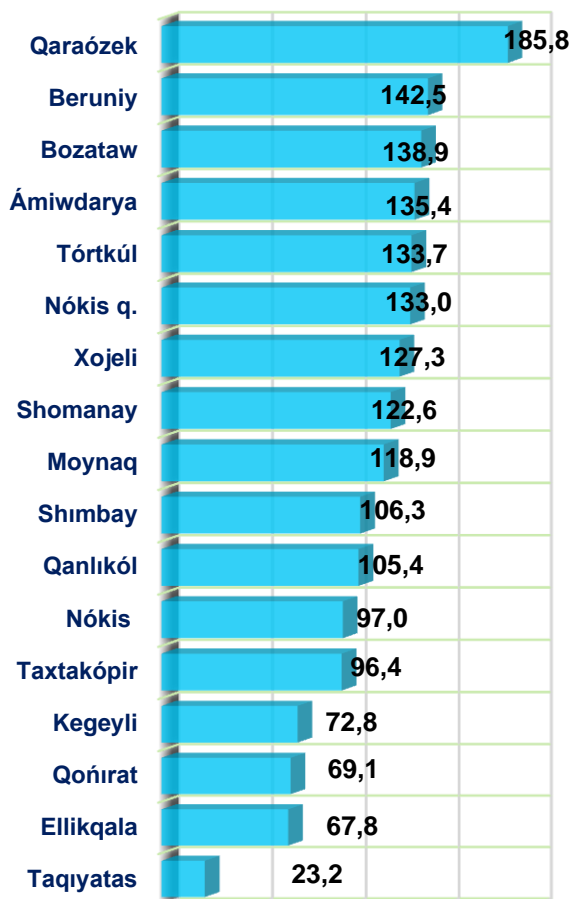
Aymaqlar kesiminde tiykarǵı kapitalǵa investiciyalar ózlestiriliwi boyınsha ótken jıldıń sáykes dáwirine eń joqarı ósim pátı 185,8 % ke ósip, Qaraózek rayonında gúzetildi. Bul tiykarınan cement islep shıǵarıwdı keńeytiriw ushın ózlestirilgen shet el kreditleri menen baylanıslı.

Sonıń menen birge, Beruniy rayonında hám joqarı ósim pátı gúzetilip, ótken jıldıń sáykes dáwirine salıstırǵanda 142,5 % ti quradı. Bunday nátiyjeni azıq-awqat ónimlerin islep shıǵarıw joybarı sheńberinde ózlestirilgen investiciyalar menen anıqlama beriw múmkin.

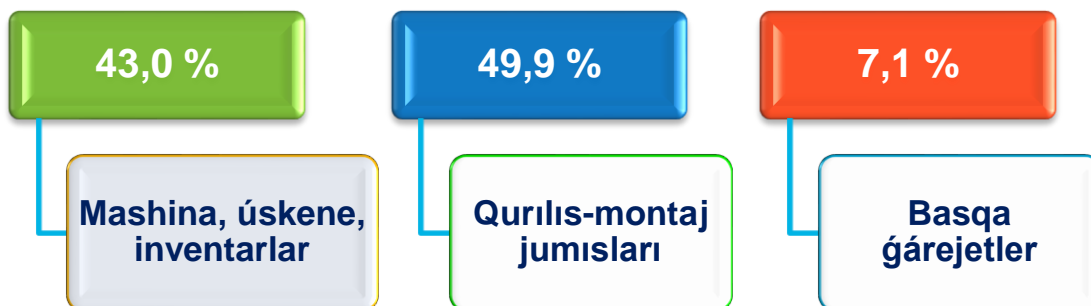
Bozataw rayonında tiykarǵı kapitalǵa investiciyalar kóleminiń ótken jıldıń sáykes dáwirine salıstırǵanda 138,9 % ti qurawı, tiykarınan sharwashılıqtı rawajlandırıw ushın ózlestirilgen shet el kreditleri menen baylanıslı.

Respublikada tiykarǵı kapitalǵa ózlestirilgen investiciyalar kólemi boyınsha joqarı úles Nókis qalası – 21,5 %, Moynaq rayonu – 17,9 % hám Tórtkúl rayonında – 10,3 % gúzetildi.

2021- jil yanvar-iyun aylarında investiciyalardıń ósim pátleri, % te



### Tiykarǵı kapitalǵa investiciyalardıń texnologiyalıq dúzilisi



Qaraqalpaqstan Respublikası boyınsha tiykarǵı kapitalǵa investiciyalardıń texnologiyalıq dúzilisinde mashina, úskene hám inventarlarǵa 1376,0 mlrd. sum investiciyalar ózlestirilgen bolıp, jámi investiciyalardıń 43,0 % in quradı, qurılıs montaj jumısları boyınsha 1596,2 mlrd. sum (jámı investiciyalardaǵı úlesi 49,9 %) hám basqa ǵárezjetlerge 229,2 mlrd. sum (7,1 %) ózlestirildi.

Aymaqlar kesiminde jámi tiykarǵı kapitalǵa investiciyalar kóleminde qurılıs-montaj jumıslarınıń úlesi boyınsha eń joqarı kórsetkish Qońırat rayonında gúzetildi – 81,3 % yaǵnıy 264,0 mlrd. sum hám bul rayonda mashina, úskene hám inventarlarǵa qárezjetler boyınsha eń tómen dáreje – 14,1 % yaǵnıy 45,6 mlrd. sumdı quradı.

Qurılıs-montaj jumıslarınıń úlesi boyınsha eń tomen dáreje Taqıyatas rayonında gúzetilip, 24,8 % ti yaǵnıy 19,9 mlrd. sumdı quradı.

## **Tiykarǵı kapitalǵa investiciyalardıń tákirar islep shıǵarıw quramı**

Jańa qurılıs-  
34,3 %

Keńeytiw, rekonstrukciya,  
modernizacijalaw-  
32,3 %

Basqa jónelisler-  
33,4 %

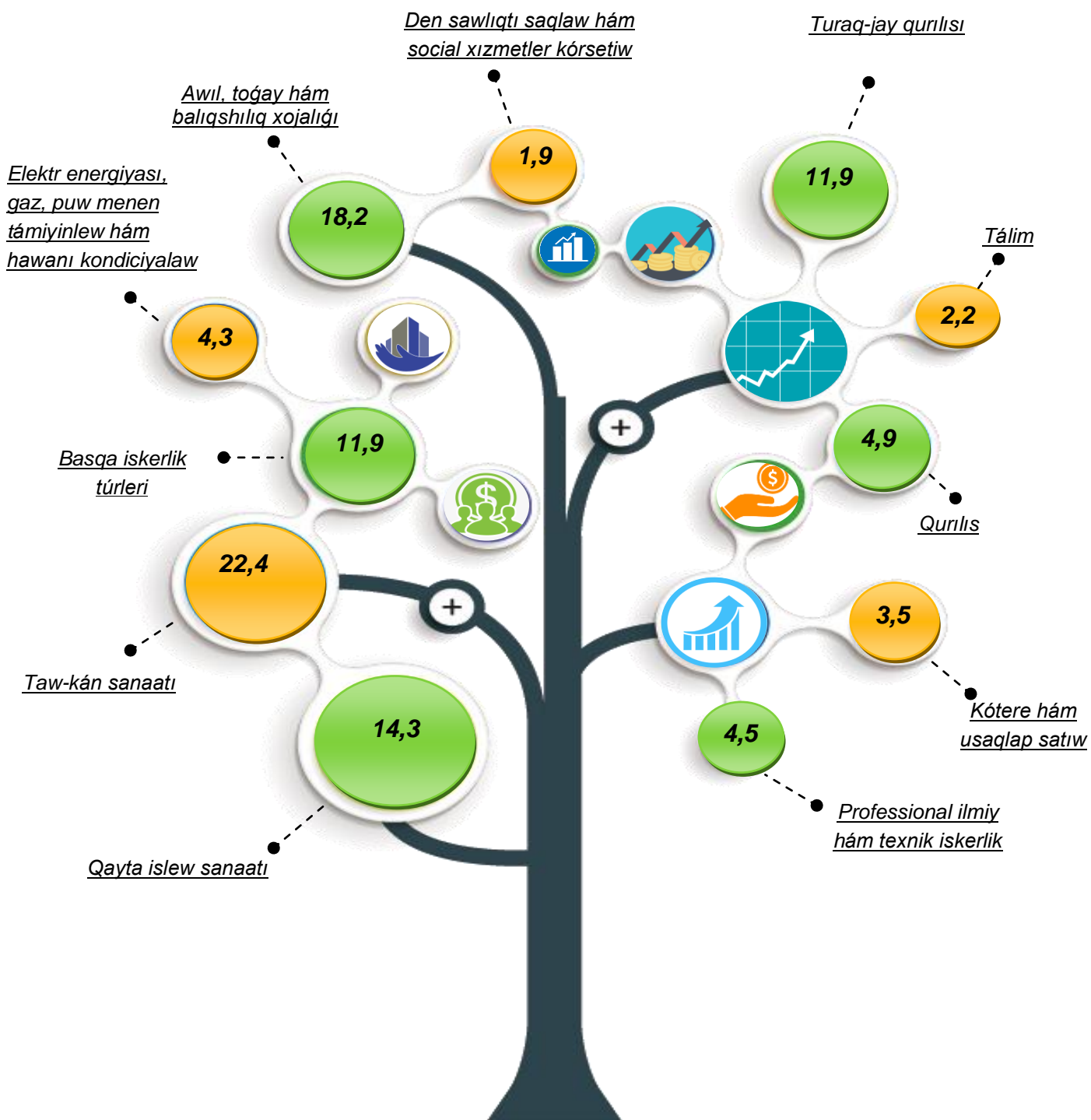
*Ámeldegi esabat dáwirinde hám tiykarǵı kapitalǵa kiritilgen investiciyalardıń úlken bólegi jańa qurılıs jóneltirildi. Jańa qurılısqa jóneltirilgen investiciyalar kólemi 1096,6 mlrd. sumdı qurap, jámi ózlestirilgen investiciyalardıń 34,3 % in quradı.*

*Basqa jónelislerge jóneltirilgen investiciyalar kólemi 1070,5 mlrd. sumdı qurap, jámi ózlestirilgen investiciyalardıń 33,4 % in quradı.*

*Ekonomikada ámeldegi obyektlerdi keńeytiriw, rekonstrukciya qılıw, modernizacijalaw hám texnikalıq qayta qurralandıırıwǵa jóneltirilgen investiciyalar 1034,3 mlrd. sumdı qurap, jámi ózlestirilgen investiciyalardıń 32,3 % in quradı.*

**Tiykargı kapitalğa özlestirilgen investiciyalardıń ekonomikalıq  
xızmet túrleri boyınsha dúzilisi**

**jámige salıstırǵanda % te**



**Tiykargı kapitalğa shet el investiciya hám kreditler**

*mlrd. sum*

	<i>Jámi</i>	<i>sonnan:</i>		
		<i>Tuwrıdan-tuwrı hám basqa shet el investiciyalar</i>	<i>ÓzR kepilligindegi shet el kreditler</i>	<i>Kepilliksiz shet el investiciyalar hám kreditler</i>
<b>Qaraqalpaqstan Respublikası</b>	<b>873,1</b>	<b>65,9</b>	<b>246,4</b>	<b>560,8</b>
Nókis q.	64,4	7,8	32,8	23,8
<i>rayonlar:</i>	66,8	47,1	18,1	1,6
Ámiwdárya	56,2	-	19,2	37,0
Beruniy	4,1	-	-	4,1
Bozataw	13,9	-	-	13,9
Qaraózek	5,0	4,9	-	0,1
Kegeyli	81,6	-	-	81,6
Qońırat	12,0	3,1	-	8,9
Qanlıkól	297,5	0,3	-	297,2
Moynaq	8,0	0,3	-	7,7
Nókis	3,1	0,1	-	3,0
Taxtakópir	9,8	-	-	9,8
Tórtkúl	165,5	0,1	142,7	22,7
Xojeli	7,7	-	-	7,7
Shımbay	16,8	1,8	-	15,0
Shomanay	6,1	0,4	-	5,7
Ellikqala	54,6	-	33,6	21,0



Tiykarǵı kapitalǵa shet el investiciya hám kreditler esabınan ámeldegi esabat dáwirinde 873,1 mlrd. sum ózlestirilgen bolıp, jámi ózlestirilgen investiciyalardıń 27,3 % in quradı.

Shet el investiciyalar esabınan ózlestirilgen investiciyalar kólemi 65,9 mlrd. sumdı qurap, shet el kreditler esabınan bolsa 807,2 mlrd. sumı ózlestirildi.

## Ekonomikalıq xızmet túrleri boyınsha shet el investiciyaları hám kreditleri

jámine salıstırǵanda % te

**31,0 %**



*Awıl xojalıǵı*

**42,2 %**



*Taw-kán sanaatı*

**15,4 %**



*Qayta islew sanaatı*

**3,5 %**



*Xabar hám baylanıs*

**2,6 %**



*Elektr, gaz benen támiyinlew*

**1,9 %**



*Kótere hám usaqlap satıw*

**3,4 %**

*Basqalar*

*Investiciyalar hám qurılıs statistikası bólimi*

Baylanıs telefonu: (61) 224-92-14  
222-75-91