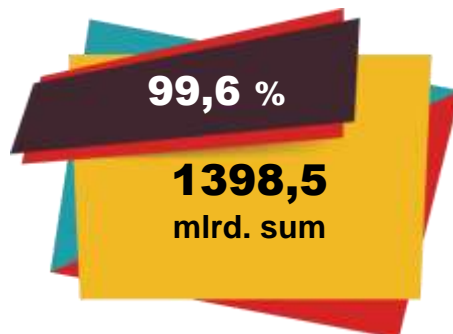




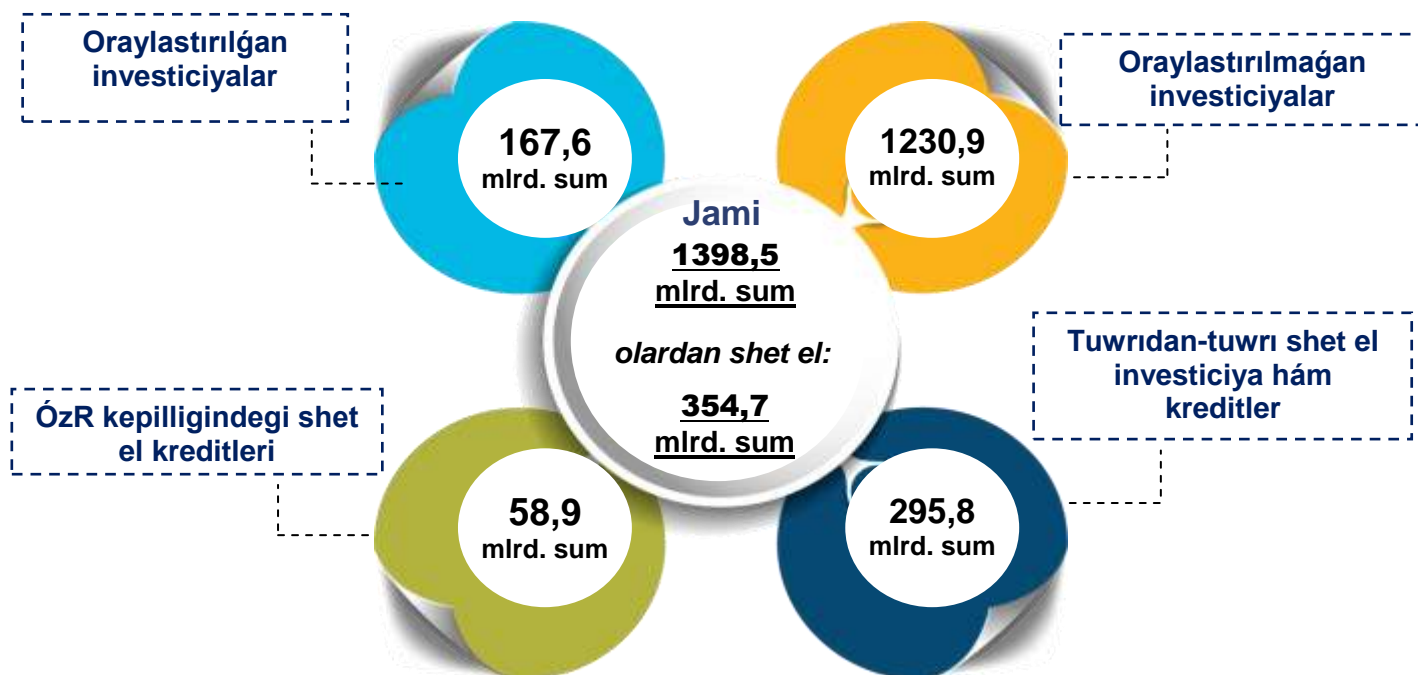
2021- jildin yanvar-mart aylarında Qaraqalpaqstan Respublikasında tiykarǵı kapitalǵa investiciyalar

2021- jildin yanvar-mart aylarında investicion aktivlikniń páseyeni gúzetilip, tiykarǵı kapitalǵa ózlestirilgen investiciyalar kólemi ótken jildin usı dáwirine salıstırǵanda ósim pátı 99,6 % ti quradı.



Jámi investiciyalar kóleminen, oraylastırılmaǵan qarjılandırıw derekleri esabınan qarjılandırılǵan tiykarǵı kapitalǵa investiciyalardıń úlesi, ótken jildin usı dáwirindegi úlesine salıstırǵanda 88,0 %, yaǵnıy 1230,9 mlrd. sumdı quradı.

Uyqas túrde, oraylastırılǵan qarjılandırıw derekleri esabınan qarjılandırılǵan tiykarǵı kapitalǵa investiciyalardıń úlesi, ótken jildin usı dáwirindegi úlesine salıstırǵanda 12,0 %, yaǵnıy 167,6 mlrd. sumdı quradı.



Oraylastirilgan qarjilandırw
derekleri esabınan investiciyalar
dúzilisi, % te

Ótken jıldıń usı dáwirine
salıstrǵanda, % te



Oraylastırılmaǵan qarjilandırw
derekleri esabınan investiciyalar
dúzilisi, % te

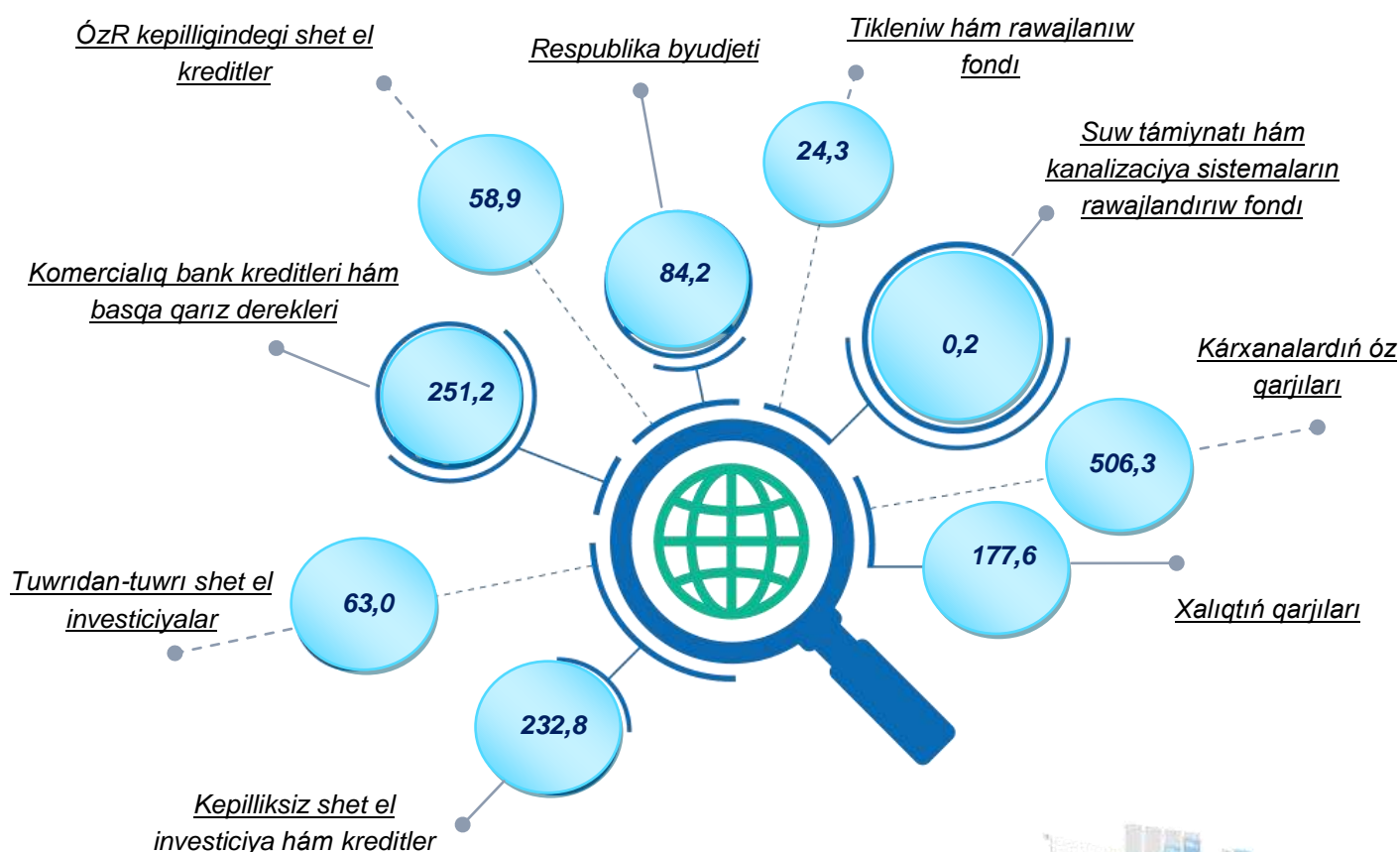
Ótken jıldıń usı dáwirine
salıstrǵanda % te



2021- jildin yanvar-mart aylarında kárxana hám mekemelerdin óz qarjilari esabınan qarjilastirilgan tiykarǵı kapitalǵa investiciyalar – 506,3 mlrd. sum yaǵnıy jámi tiykarǵı kapitalǵa investiciyalardin 36,2 % in quradı. Xalıqtin qarjilari esabınan jámi tiykarǵı kapitalǵa investiciyalardin 12,6 % i yaǵnıy 177,6 mlrd. sumi ózlestirildi.

Tuwrıdan-tuwrı shet el investiciyalar esabınan ózlestirilgen investiciyalar kólemi 63,0 mlrd. sumdı qurap hám ótken jildin usı dáwirine salıstırǵanda 6,1 % li punktke kóbevip, 4,5 % ti quradı.

Tiykarǵı kapitalǵa investiciyalardin qarjılandırıw derekleri boyınsha dúzilisi, mlrd. sum



Sonin menen birge, komerciyaliq bankler kreditleri ham basqa qariz derekleri esabınan 251,2 mlrd. sum (jami tiykarǵı kapitalǵa investiciyalardin 18,0 % in qurap, otken jildin dawirine salıstırǵanda 10,5 % li punktke kemeydi), Ozbekstan Respublikası kepilligindegi shet el kreditleri 58,9 mlrd. sum (4,2 % ham 30,7 % ti quradı), kepilliksiz shet el investiciya ham kreditler 232,8 mlrd. sum (16,7 % ham 2,9 mar-tege kobeydi), Tikleniw ham rawajlanıw fondı 24,3 mlrd. sum (1,8 % ham 35,7 % li punktke kobeydi), Respublika byudjeti 84,2 mlrd. sum (6,0 % ham 23,2 % li punktke kemeygen), Suw tamiynatı ham kanalizaciya sistemaların rawajlandırıw fondı 0,2 mlrd. sum (otken jildin usı dawirine salıstırǵanda 1,5 %) muǵdarında tiykarǵı kapitalǵa investiciyalar ozlestirildi.

Tiykarǵı kapitalǵa investiciyalar osiw patlerin qarjılandırıw derekleri boyınsha en joqarı korsetkish kepilliksiz shet el investiciya ham kreditlerde guzetilip, otken jildin usı dawirine salıstırǵanda 290,9 % ti quradı. Bunday joqarı osimge tabiiy gazdi qazıp alıwǵa ham respublikanın qubla rayonlarındaǵı egislik maydanların lazerli tegislew iri investiciya joybarları sheńberinde ozlestirilgen investiciyalar sebep boldı.

Sonin menen birge, tuwrıdan-tuwrı shet el investiciyalar esabınan qarjılastırılǵan investiciyalar otken jildin usı dawirine qaraganda 6,1 % li punktke kobeydi. Qaraqozek rayonında sement islep shıǵarıwdı keńeytiriw, Amiwdarya rayonında osimlik mayın islep shıǵarıwdı jolǵa qoyıw, toqımashılıq onimlerin islep shıǵarıwdı keńeytiriw boyınsha joybarlar investicion aktivlik penen anıqlama beriw mumkin.

Qarjilandırırw derekler boyınsha aymaqlar kesiminde

tiykarǵı kapitalǵa investiciyalar

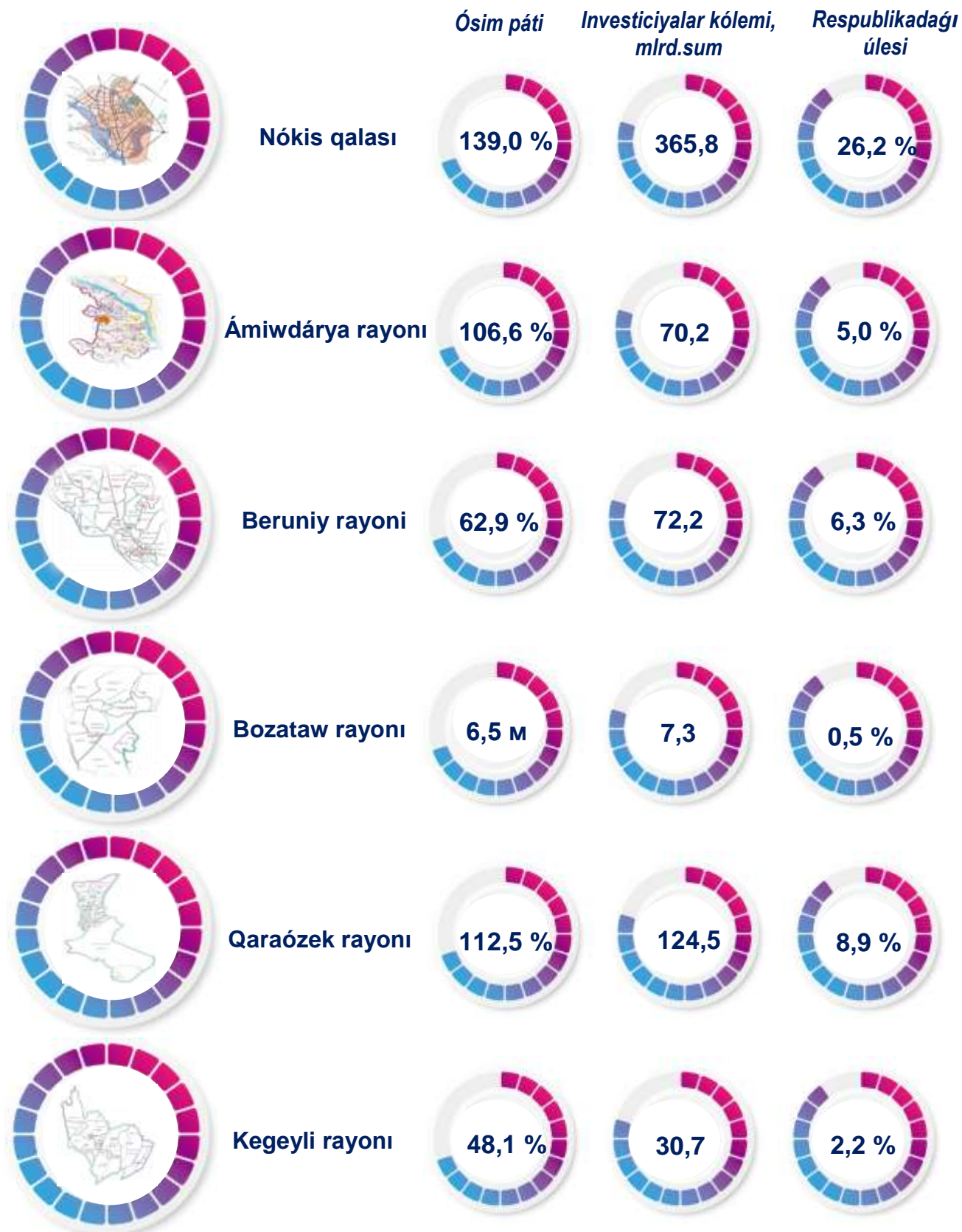
	Jámi tiykarǵı kapitalǵa investiciyalar, mlrd. sum	sonnan: qarjilandırırw derekleri boyınsha		
		Respublika byudjeti	Kárxana hám mekemelerdiń óz qarjıları	Xalıqtıń qarjıları
Qaraqalpaqstan Respublikası	1398,5	84,2	506,3	177,6
Nókis q.	365,8	49,4	173,8	22,2
rayonlar:				
Ámiwdárya	70,2	0,1	7,6	14,3
Beruniy	72,2	1,9	17,7	29,7
Bozataw	7,3	0,8	0,2	1,0
Qaraózek	124,5	1,0	48,1	2,4
Kegeyli	30,7	1,0	9,1	9,0
Qońırat	141,7	1,2	48,7	8,9
Qanlıkól	33,7	0,8	10,1	7,6
Moynaq	83,9	8,6	20,0	5,7
Nókis	43,8	4,9	6,1	16,6
Taqıyatas	42,8	0,6	27,3	9,1
Taxtakópir	23,4	0,9	12,2	3,8
Tórtkúl	84,4	3,7	40,9	4,7
Xojeli	53,5	2,3	30,2	4,4
Shımbay	44,7	4,1	16,9	14,6
Shomanay	35,7	0,1	24,3	4,7
Ellikqala	140,2	2,8	13,1	18,9

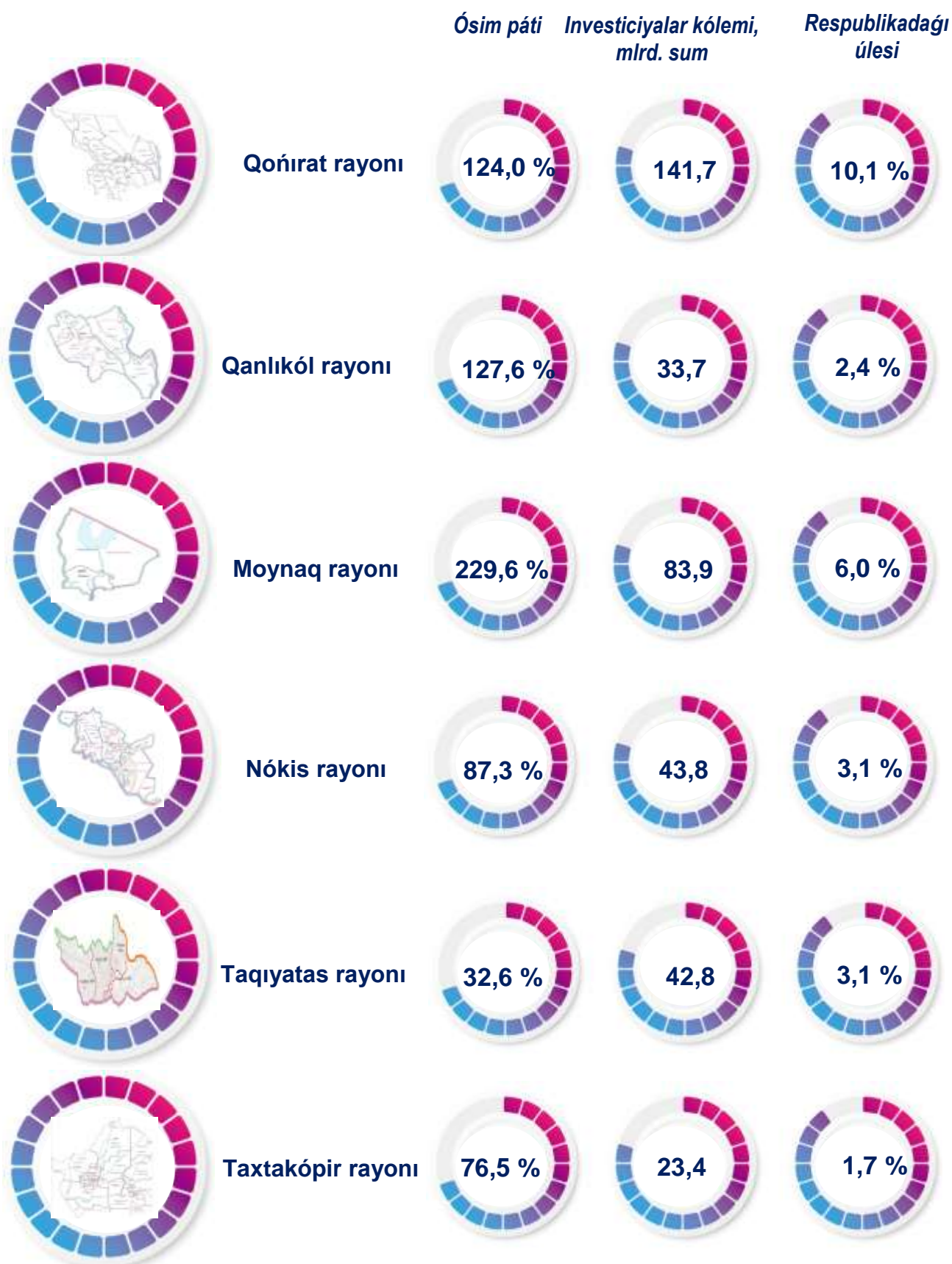


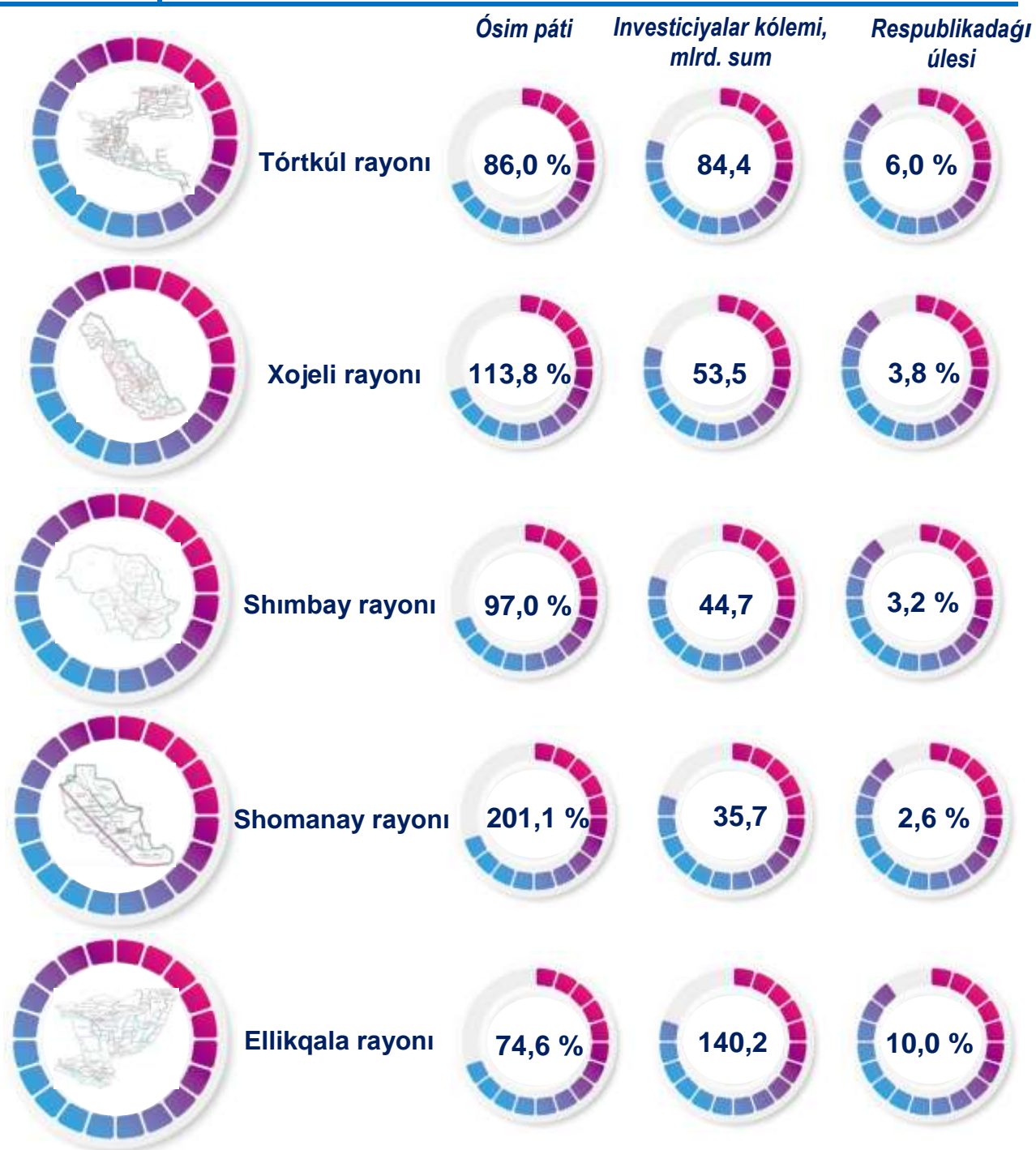
QARAQALPAQSTAN RESPUBLIKASI STATISTIKA BASQARMASI

	<i>sonnan: qarjilandiřw derekleri boyınsha</i>			
	<i>Shet el investiciya hám kreditler</i>	<i>Suw támiynatı hám kanalizaciya sistemaların rawajlandırıw fondı</i>	<i>Tikleniw hám rawajlanıw fondı</i>	<i>Bank kreditleri hám basqa qarız derekleri</i>
Qaraqalpaqstan Respublikası	354,7	0,2	24,3	251,2
Nókis q.	14,5	-	24,3	81,6
rayonlar:				
Ámiwdárya	38,6	-	-	9,6
Beruniy	5,3	-	-	17,6
Bozataw	4,2	-	-	1,1
Qaraózek	59,5	-	-	13,5
Kegeyli	3,3	0,2	-	8,1
Qońırat	81,4	-	-	1,5
Qanlıkól	3,9	-	-	11,3
Moynaq	42,6	-	-	7,0
Nókis	10,0	-	-	6,2
Taqiyatas	-	-	-	5,8
Taxtakópir	3,3	-	-	3,2
Tórtkúl	2,8	-	-	32,3
Xojeli	1,5	-	-	15,1
Shımbay	0,4	-	-	8,7
Shomanay	3,2	-	-	3,4
Ellikqala	80,2	-	-	25,2

2021- jil yanvar-mart aylarında aymaqlar boyınsha tiykarǵı kapitalǵa investiciyalar







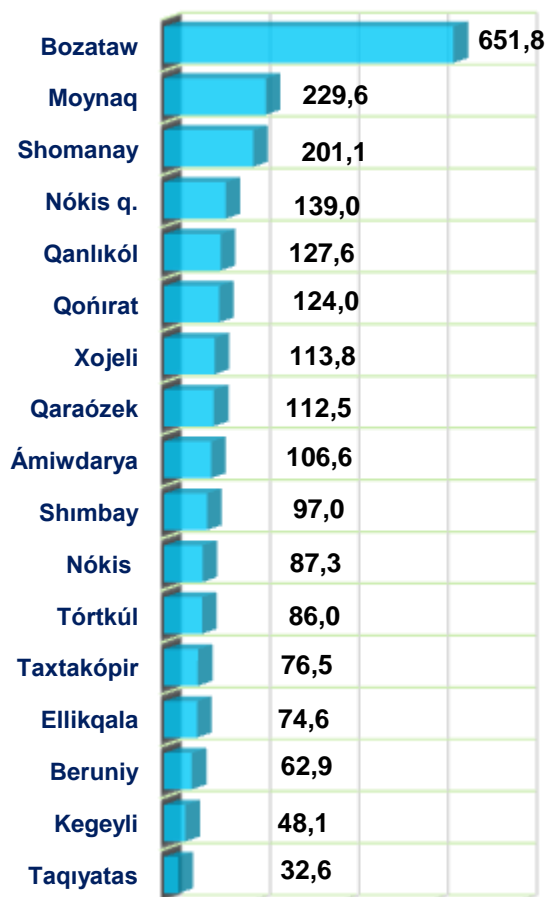
Aymaqlar kesiminde tiykarǵı kapitalǵa investiciyalar ózlestiriliwi boyınsha ótken jıldıń usı dáwirine eń joqarı ósim pátı 651,8 % ke ósip, Bozataw rayonında gúzetildi. Bul tiykarınan sharwashılıqtı rawajlandırıw ushın ózlestirilgen shet el kreditleri menen baylanıslı.

Sonıń menen birge, Moynaq rayonında hám joqarı ósim pátı gúzetilip, ótken jıldıń usı dáwirine salıstırǵanda 229,6 % ti quradı. Bunday nátiyjeni Uglevodorod qazıp shıǵarıw joybarı sheńberinde ózlestirilgen investiciyalar menen anıqlama beriw múmkin.

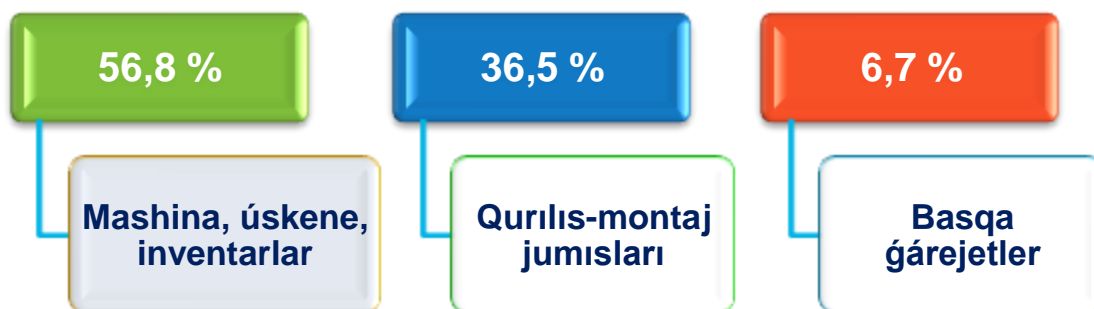
Shomanay rayonında tiykarǵı kapitalǵa investiciyalar kóleminiń ótken jıldıń usı dáwirine salıstırǵanda 201,1 % ti qurawı, tiykarınan toqımashılıq ónimlerin islep shıǵarıw quwatlarınıń iske túsiriliwi menen baylanıslı.

Respublikada tiykarǵı kapitalǵa ózlestirilgen investiciyalar kólemi boyınsha joqarı úles Nókis qalası – 26,2 %, Ellikqala rayonu – 10,0 % hám Qaraózek rayonında – 8,9 % gúzetildi.

2021- jil yanvar-mart aylarında investiciyalardıń ósim pátleri, % te



Tiykarǵı kapitalǵa investiciyalardıń texnologiyalıq dúzilisi



Qaraqalpaqstan Respublikası boyınsha tiykarǵı kapitalǵa investiciyalardıń texnologiyalıq dúzilisinde mashina, úskene hám inventarlarǵa 793,8 mlrd. sum investiciyalar ózlestirilgen bolıp, jámi investiciyalardıń 56,8 % in quradı, qurılıs montaj jumısları boyınsha 510,5 mlrd. sum (jámi investiciyalardaǵı úlesi 36,5 %) hám basqa ǵárejetlerge 94,2 mlrd. sum (6,7 %) ózlestirildi.

Aymaqlar kesiminde jámi tiykarǵı kapitalǵa investiciyalar kóleminde qurılıs-montaj jumıslarınıń úlesi boyınsha eń joqarı kórsetkish Moynaq rayonında gúzetildi – 69,3 % yaǵnıy 58,2 mlrd. sum.

Qurılıs-montaj jumıslarınıń úlesi boyınsha eń tomen dáreje Qaraózek rayonında gúzetilip, 15,9 % ti yaǵnıy 19,8 mlrd. sumdı quradı hám uyqas túrde, bul aymaqta mashina, úskenerler hám inventarlarǵa ǵárejetler boyınsha eń joqarı kórsetkish – 81,8 % yaǵnıy 101,8 mlrd. sumdı quradı.

Tiykarǵı kapitalǵa investiciyalardıń tákirar islep shıǵarıw quramı

Jańa qurılıs-
33,2 %

*Keńeytiw, rekonstrukciya,
modernizaciyalaw-*
33,2 %

Basqa jónelisler-
33,6 %

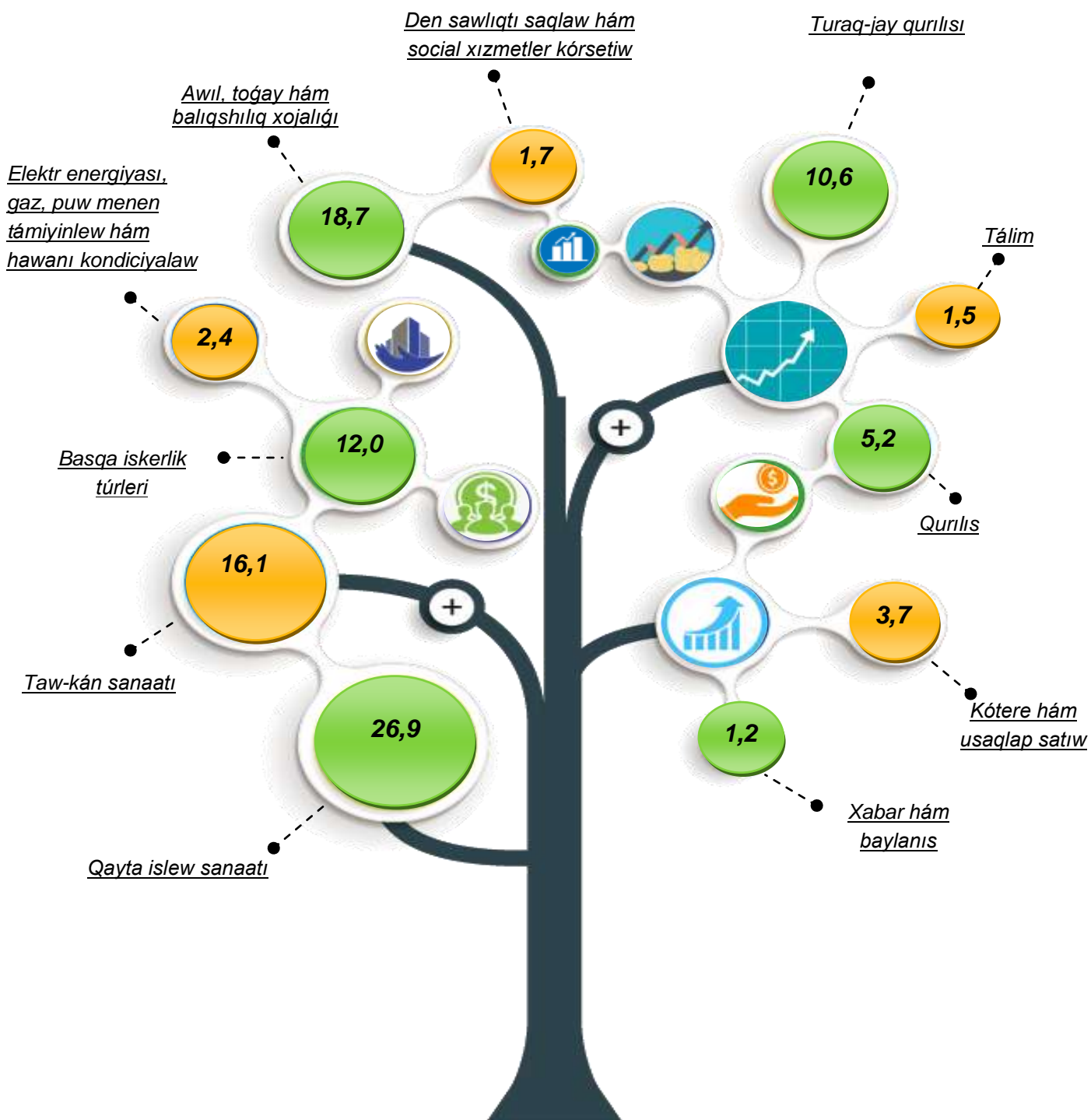
Ámeldegi esabat dáwirinde hám tiykarǵı kapitalǵa kiritilgen investiciyalardıń úlken bólegi basqa jónelislerge jóneltirildi. Basqa jónelislerge investiciyalar kólemi 470,1 mlrd. sumdı qurap, jámi ózlestirilgen investiciyalardıń 33,6 % in quradı.

Jańa qurılısqa jóneltirilgen investiciyalar kólemi 464,3 mlrd. sumdı qurap, jámi ózlestirilgen investiciyalardıń 33,2 % in quradı.

Ekonomikada ámeldegi obyektlardi keńeytiriw, rekonstrukciya qılıw, modernizaciyalaw hám texnikalıq qayta qurralandıırıwǵa jóneltirilgen investiciyalar 464,1 mlrd. sumdı qurap, jámi ózlestirilgen investiciyalardıń 33,2 % in quradı.

**Tiykargı kapitalğa özlestirilgen investiciyalardıń ekonomikalıq
xızmet túrleri boyınsha dúzilisi**

jámige salıstırǵanda % te





Tiykargı kapitalğa shet el investiciya hám kreditler

mlrd. sum

	<i>Jámi</i>	<i>sonnan:</i>		
		<i>Tuwrıdan-tuwrı shet el investiciyalar</i>	<i>ÓZR kepilligindegi shet el kreditler</i>	<i>Kepilliksiz shet el investiciyalar hám kreditler</i>
Qaraqalpaqstan Respublikası	354,7	63,0	58,9	232,8
Nókis q.	14,5	5,2	-	9,3
rayonlar:				
Ámiwdárya	38,6	38,6	-	-
Beruniy	5,3	-	-	5,3
Bozataw	4,2	-	0,1	4,1
Qaraózek	59,5	-	0,1	59,4
Kegeyli	3,3	3,2	0,1	-
Qońırat	81,4	13,4	-	68,0
Qanlıkól	3,9	2,3	-	1,6
Moynaq	42,6	-	-	42,6
Nókis	10,0	-	0,1	9,9
Taxtakópir	3,3	-	-	3,3
Tórtkúl	2,8	-	-	2,8
Xojeli	1,5	-	-	1,5
Shımbay	0,4	0,3	0,1	-
Shomanay	3,2	-	-	3,2
Ellikqala	80,2	-	58,4	21,8

Tiykarǵı kapitalǵa shet el investiciya hám kreditler esabınan ámeldegi esabat dáwirinde 354,7 mlrd. sum ózlestirilgen bolıp, jámi ózlestirilgen investiciyalardıń 25,4 % in quradı.

Shet el investiciyalar esabınan ózlestirilgen investiciyalar kólemi 63,0 mlrd. sumdı qurap, shet el kreditler esabınan bolsa 291,7 mlrd. sumı ózlestirildi.

Ekonomikalıq xızmet túrleri boyınsha shet el investiciyaları hám kreditleri

jámige salıstırǵanda % te

27,8 %



Awıl xojalıǵı

34,0 %



Taw-kán sanaatı

31,9 %



Qayta islew sanaatı

1,4 %



Xabar hám baylanıs

0,9 %



Elektr, gaz benen támiyinlew

3,1 %



Kótere hám usaqlap satıw

0,9 %

Basqalar

Investiciyalar hám qurılıs statistikasını bólimi

Baylanıs telefonu: (61) 224-92-14
222-75-91