



2021- jildin yanvar-sentyabr aylarında Qaraqalpaqstan Respublikasında tiykarǵı kapitalǵa ózlestirilgen investiciyalar

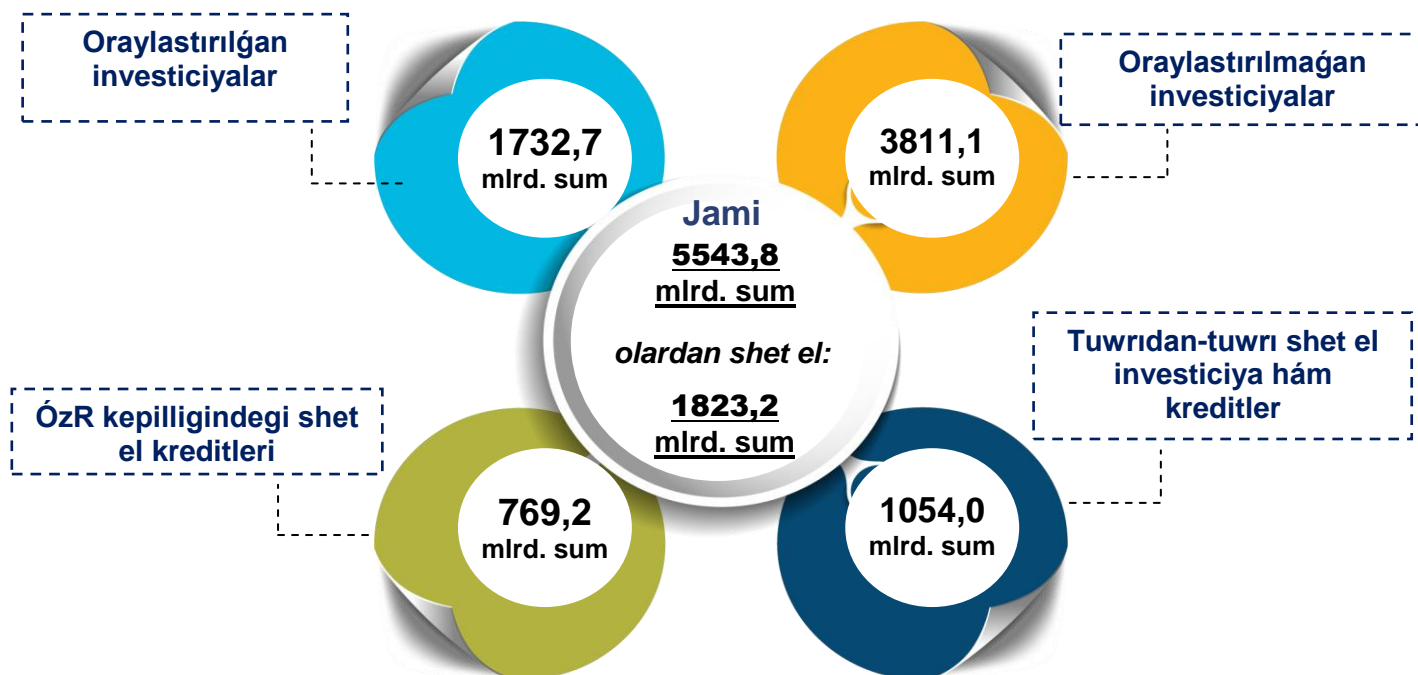
2021- jildin yanvar-sentyabr aylarında tiykarǵı kapitalǵa ózlestirilgen investiciyalar kólemi ótken jildin sáykes dáwirine salıstırǵanda ósim pátı 100,6 % ti quradı.

100,6 %

5543,8
mlrd. sum

Jámi investiciyalar kóleminen, oraylastırılmaǵan qarjılandırıw derekleri esabınan qarjılandırılǵan tiykarǵı kapitalǵa investiciyalardıń úlesi, ótken jildin sáykes dáwirindegi úlesine salıstırǵanda 68,7 %, yaǵnıy 3811,1 mlrd. sumdı quradı.

Uyqas túrde, oraylastırılǵan qarjılandırıw derekleri esabınan qarjılandırılǵan tiykarǵı kapitalǵa investiciyalardıń úlesi, ótken jildin sáykes dáwirindegi úlesine salıstırǵanda 31,3 %, yaǵnıy 1732,7 mlrd. sumdı quradı.



Oraylastirilgan qarjilandırw
derekleri esabınan investiciyalar
dúzilisi, % te

Ótken jıldıń sáykes dáwirine
salıstırǵanda, % te



Oraylastırılmaǵan qarjilandırw
derekleri esabınan investiciyalar
dúzilisi, % te

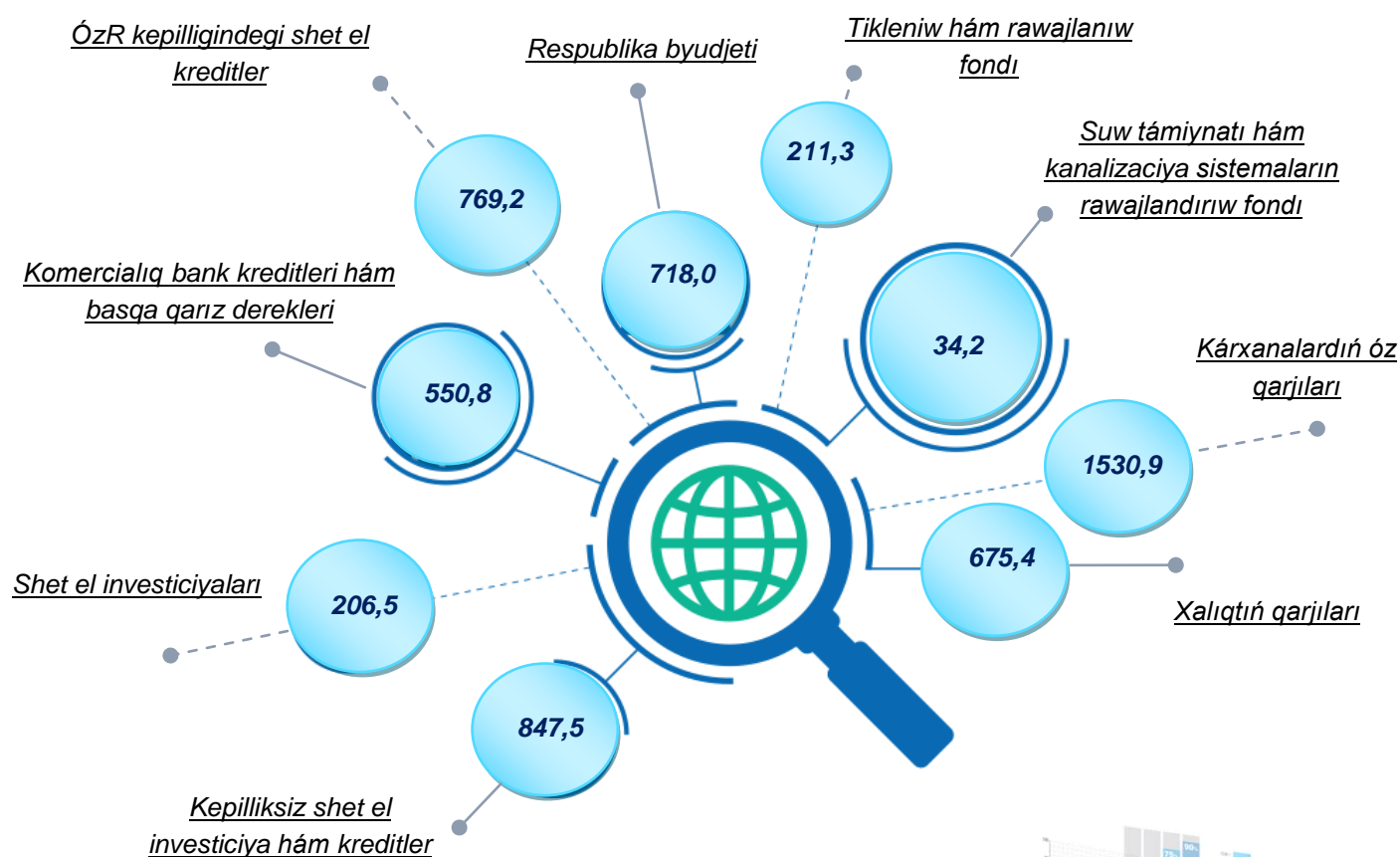
Ótken jıldıń sáykes dáwirine
salıstırǵanda % te



2021- jıldıń yanvar-sentyabr aylarında kárxana hám mekemelerdiń óz qarjıları esabınan qarjılastırılǵan tiykarǵı kapitalǵa investiciyalar – 1530,9 mlrd. sum yaǵnıy jámi tiykarǵı kapitalǵa investiciyalardıń 27,6 % in quradı. Xalıqtıń qarjıları esabınan jámi tiykarǵı kapitalǵa investiciyalardıń 12,2 % yaǵnıy 675,4 mlrd. sumı ózlestirildi.

Shet el investiciyaları hám kreditleri esabınan ózlestirilgen investiciyalar kólemi 1823,2 mlrd. sumdı qurap hám ótken jıldıń sáykes dáwirine salıstırǵanda 95.2 % ti qurap 32.9 % ti quradı.

Tiykarǵı kapitalǵa ózlestirilgen investiciyalardıń qarjılandırıw derekleri



Sonin menen birge, komerciyaliq bankler kreditleri ham basqa qariz derekleri esabınan 550,8 mlrd. sum (jami tiykarǵı kapitalǵa investiciyalardin 9,9 % in qurap, otken jildin saykes dawirine salıstırǵanda 42,7 % li punktke kóbeydi), Ózbekstan Respublikası kepilligindegi shet el kreditleri 769,2 mlrd. sum (13,9 % ham 8,9 % li punktke kemeydi), shet el investiciyalari 206,5 mlrd. sum (3,7 % ham 20,6 % li punktke kóbeydi), kepilliksiz shet el investiciya ham kreditler 847,5 mlrd. sum (15,3 % ham 5,8 % li punktke kemeydi), Tikleniw ham rawajlanıw fondı 211,3 mlrd. sum (3,8 % ham 2,6 esege asqan), Respublika byudjeti 718,0 mlrd. sum (13,0 % ham 17,0 % li punktke kóbeygen), Suw támiynatı ham kanalizaciya sistemaların rawajlandırıw fondı 34,2 mlrd. sum (otken jildin saykes dawirine salıstırǵanda 44,3 %) muǵdarında tiykarǵı kapitalǵa investiciyalar ózlestirildi.

Tiykarǵı kapitalǵa investiciyalar ósim pátlerin qarjılandırıw derekleri boyınsha eń joqarı kórsetkish tikleniw ham rawajlanıw fondı esabınan gúzetilip, otken jildin saykes dawirine salıstırǵanda 2,6 esege asqan.

Sonin menen birge, komerciyaliq bankler kreditleri ham basqa qariz derekleri esabınan qarjılastırılǵan investiciyalar otken jildin saykes dawirine qaraǵanda 42,7 % li punktke kóbeydi. Respublikanın barlıq rayonlarında taza ishimlik suwı menen támiynlew sonin menen birge elektr energiyasın islep shıǵarıw, gaz támiynatı boyınsha joybarlardin orinlanıwı, hamde temir jol, jolawshı transportı ham júk tasıw transportın janede jetilistiriw jumısları boyınsha joybarlar investicion aktivlik penen anıqlama beriw múmkin.

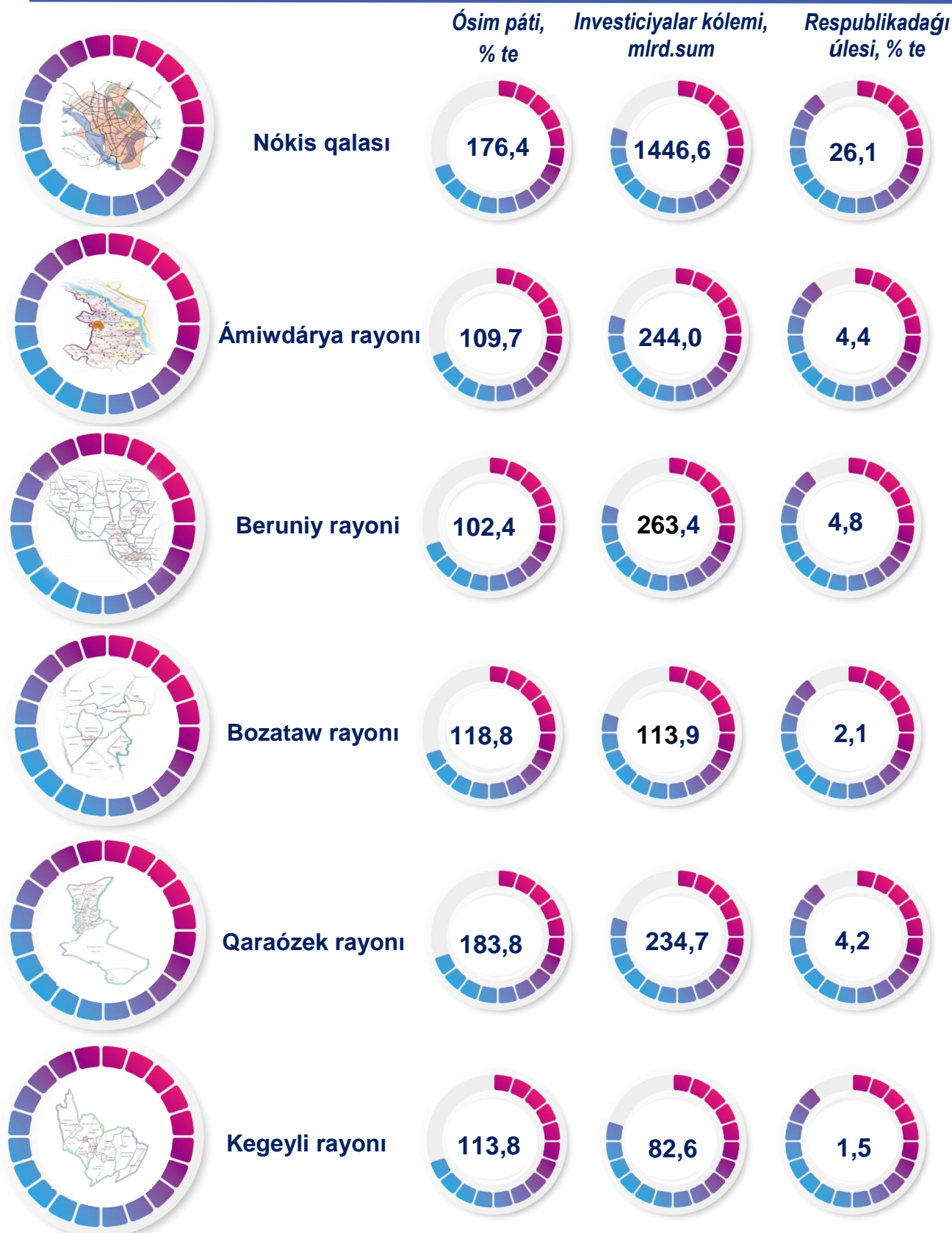
Qarjilandırırw derekler boyınsha aymaqlar kesiminde

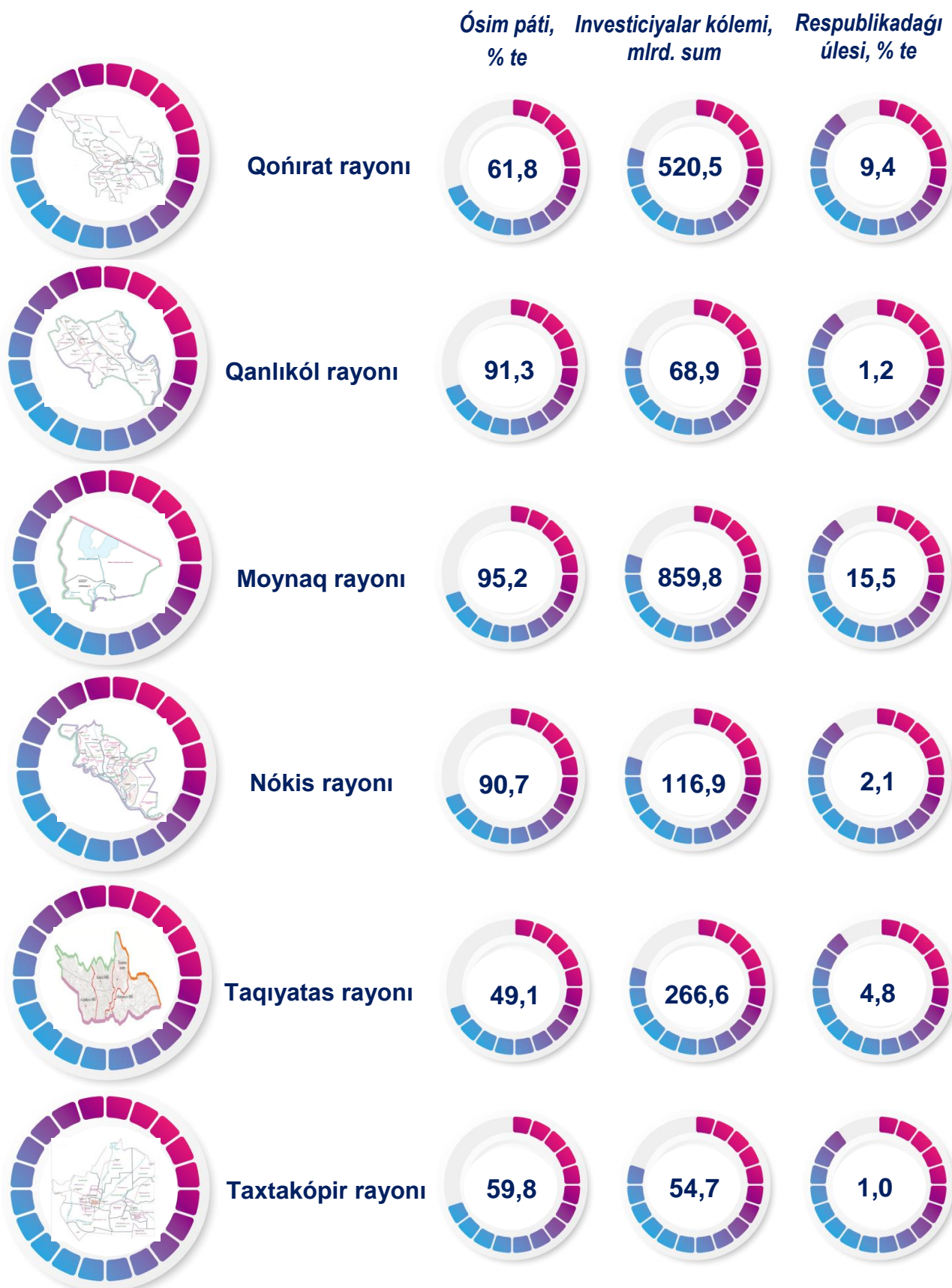
tiykarǵı kapitalǵa ózlestirilgen investiciyalar

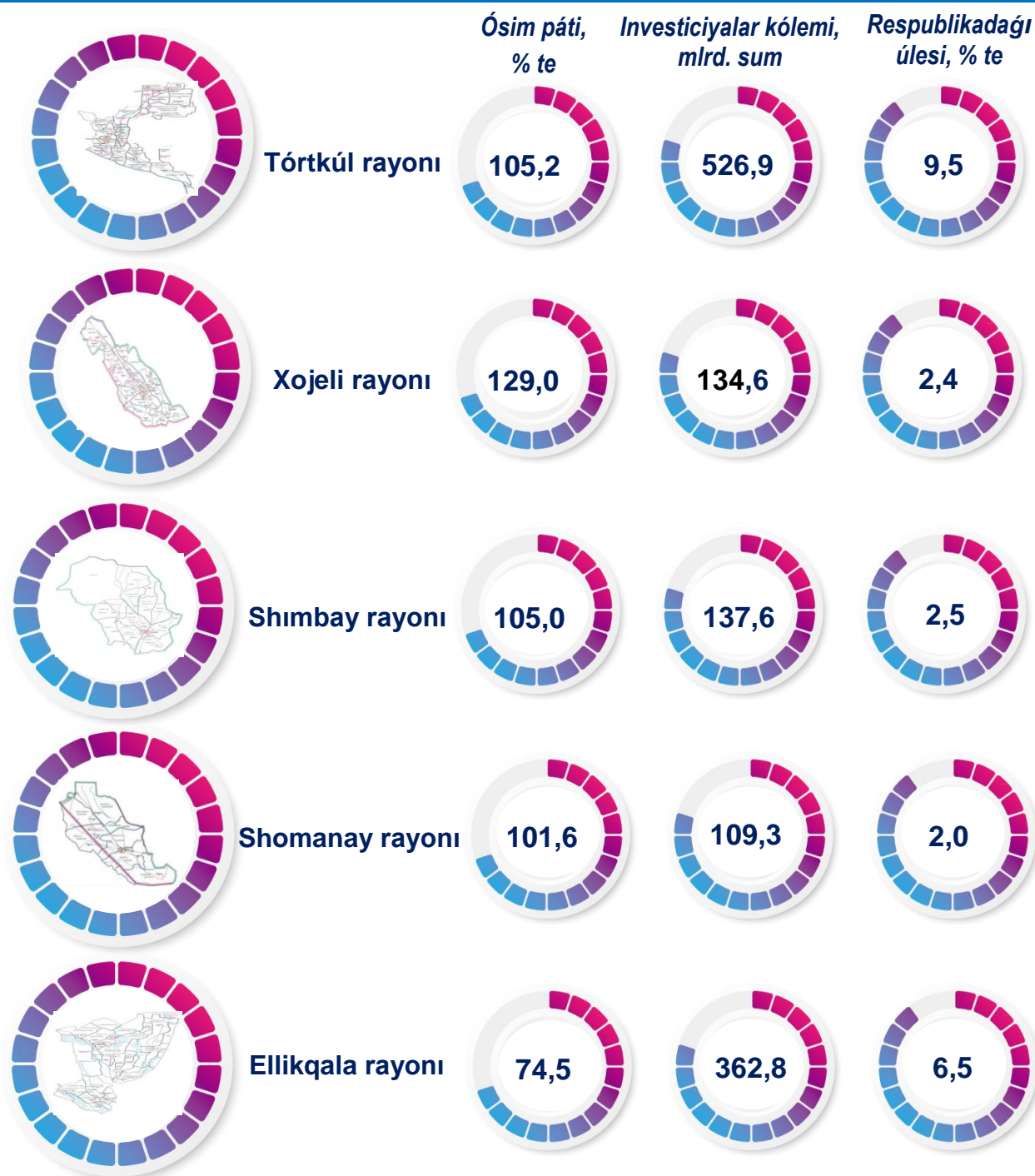
	Jámi tiykarǵı kapitalǵa investiciyalar, mlrd. sum	sonnan: qarjilandırırw derekleri boyınsha		
		Respublika byudjeti	Kárxana hám mekemelerdiń óz qarjıları	Xalıqtıń qarjıları
Qaraqalpaqstan Respublikası	5543,8	718,0	1530,9	675,4
Nókis q.	1446,6	365,2	545,1	53,4
rayonlar:				
Ámiwdárya	244,0	15,3	29,1	70,2
Beruniy	263,4	22,9	49,3	65,2
Bozataw	113,9	60,3	3,2	7,5
Qaraózek	234,7	14,9	70,1	18,3
Kegeyli	82,6	11,4	13,7	21,6
Qońırat	520,5	16,3	278,7	35,8
Qanlıkól	68,9	1,7	7,6	32,1
Moynaq	859,8	47,5	264,1	23,1
Nókis	116,9	21,4	11,3	54,8
Taqıyatas	266,6	8,3	49,0	35,5
Taxtakópir	54,7	7,0	7,5	13,6
Tórtkúl	526,9	26,4	40,1	78,1
Xojeli	134,6	22,5	25,7	46,0
Shımbay	137,6	19,7	24,9	44,9
Shomanay	109,3	8,3	43,4	19,3
Ellikqala	362,8	48,9	68,1	56,0

	<i>sonnan: qarjilandiřw derekleri boyınsha</i>			
	<i>Shet el investiciya hám kreditler</i>	<i>Suw támiynati hám kanalizaciya sistemaların rawajlandırıw fondı</i>	<i>Tikleniw hám rawajlanıw fondı</i>	<i>Bank kreditleri hám basqa qarız derekleri</i>
Qaraqalpaqstan Respublikası	1823,2	34,2	211,3	550,8
Nókis q.	246,1	8,2	118,3	110,3
rayonlar:				
Ámiwdárya	86,8	3,0	6,0	33,6
Beruniy	97,9	0,5	4,6	23,0
Bozataw	5,3	2,1	3,7	31,8
Qaraózek	91,6	-	6,0	33,8
Kegeyli	5,0	6,2	5,7	19,0
Qońırat	145,8	-	8,4	35,5
Qanlıkól	12,3	0,4	2,7	12,1
Moynaq	484,8	-	0,8	39,5
Nókis	8,5	2,7	-	18,2
Taqiyatas	114,1	2,6	26,4	30,7
Taxtakópir	12,4	0,5	1,8	11,9
Tórtkúl	320,2	-	6,4	55,7
Xojeli	12,3	2,9	3,9	21,3
Shımbay	20,8	3,4	6,6	17,3
Shomanay	13,7	1,7	2,4	20,5
Ellikqala	145,6	-	7,6	36,6

2021- jil yanvar-sentyabr aylarında aymaqlar boyınsha tiykarǵı kapitalǵa ózlestirilgen investiciyalar





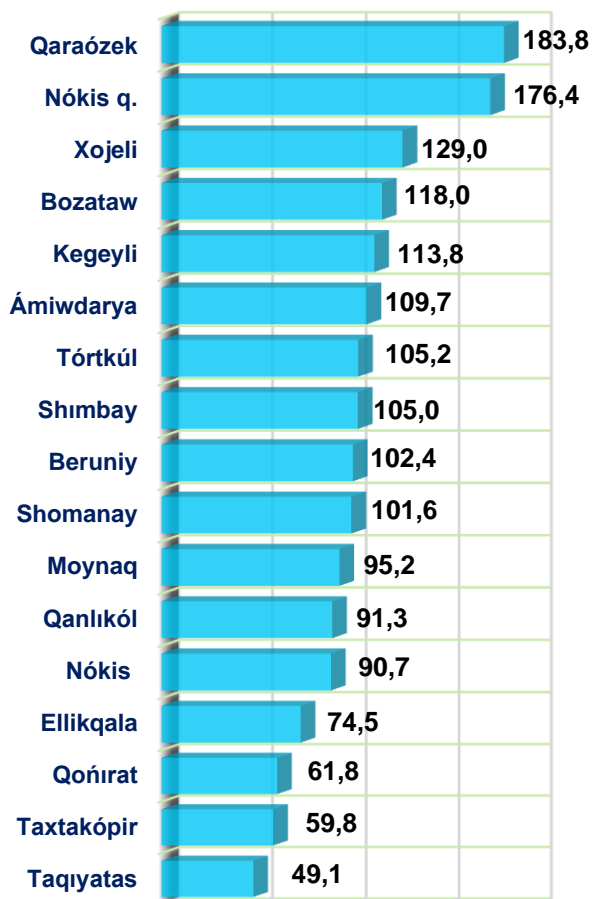


Aymaqlar kesiminde tiykarǵı kapitalǵa investiciyalar ózlestiriliwi boyınsha ótken jıldıń sáykes dáwirine eń joqarı ósim pátı 183,8 % ke ósip, Qaraózek rayonında gúzetildi. Bul tiykarınan cement islep shıǵarıwdı keńeytiriw ushın ózlestirilgen shet el kreditleri menen baylanıslı.

Sonıń menen birge, Nókis qalasında hám joqarı ósim pátı gúzetilip, ótken jıldıń sáykes dáwirine salıstırǵanda 176,4 % ti quradı. Bunday nátiyjeni xalıqaralıq ahmiyetke iye bolǵan avtomobil jolların rekonstrukciya qılıw joybarları sheńberinde ózlestirilgen investiciyalar, sonıń menen birge gaz támiynatı, tasıw hám saqlaw ekonomikalıq xızmet túrlerine ózlestirilgen investiciyalar menen anıqlama beriw múmkin.

Respublikada tiykarǵı kapitalǵa ózlestirilgen investiciyalar kólemi boyınsha joqarı úles Nókis qalası – 26,1 %, Moynaq rayonu – 15,5 % hám Tórtkúl rayonında – 9,5 % gúzetildi.

2021- jil yanvar-sentyabr aylarında tiykarǵı kapitalǵa ózlestirilgen investiciyalardıń ósim pátleri, % te



Tiykarǵı kapitalǵa ózlestirilgen investiciyalardıń texnologiyalıq dúzilisi, % te



Qaraqalpaqstan Respublikası boyınsha tiykarǵı kapitalǵa investiciyalardıń texnologiyalıq dúzilisinde mashina, úskene hám inventarlarǵa 2130,4 mlrd. sum investiciyalar ózlestirilgen bolıp, jámi investiciyalardıń 38,4 % in quradı, qurılıs montaj jumısları boyınsha 3032,9 mlrd. sum (jámı investiciyalardaǵı úlesi 54,7 %) hám basqa ǵárezetlerge 380,5 mlrd. sum (6,9 %) ózlestirildi.

Aymaqlar kesiminde jámi tiykarǵı kapitalǵa investiciyalar kóleminde qurılıs-montaj jumıslarınıń úlesi boyınsha eń joqarı kórsetkish Qońırat rayonında gúzetildi – 80,7 % yaǵnıy 420,2 mlrd. sum hám bul rayonda mashina, úskene hám inventarlarǵa ǵárezetler boyınsha eń tómen dáreje – 15,2 % yaki 79,2 mlrd. sumdı quradı.

Qurılıs-montaj jumıslarınıń úlesi boyınsha eń tomen dáreje Taqıyatas rayonında gúzetilip, 28,0 % ti yaǵnıy 15,3 mlrd. sumdı quradı.

Tiykarǵı kapitalǵa ózlestirilgen investiciyalardıń tákirar islep shıǵarıw quramı

Jańa qurılıs-
32,8 %

Keńeytiw, rekonstrukciya,
modernizaciyalaw-
38,8 %

Basqa jónelisler-
28,4 %

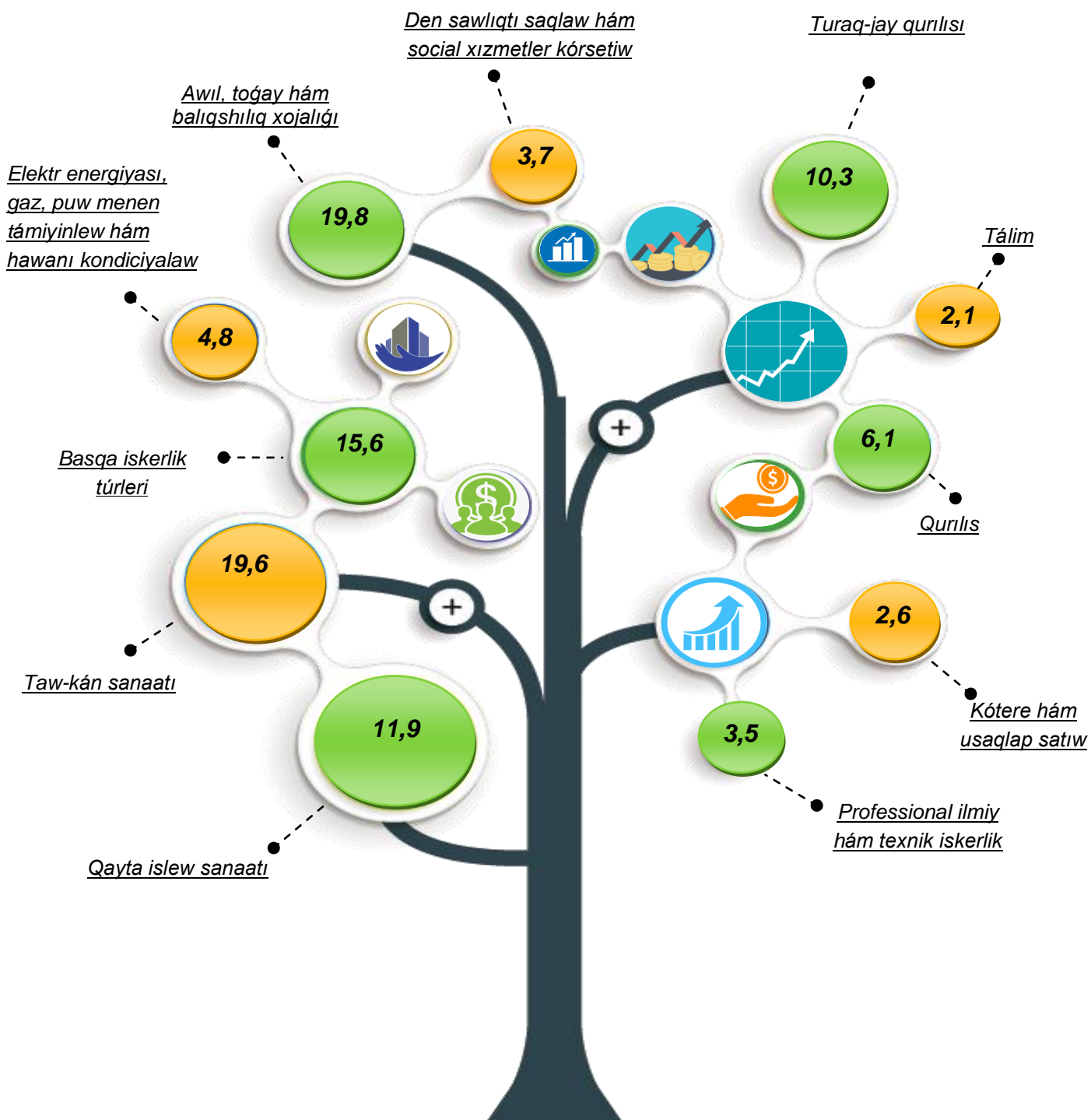
Ámeldegi esabat dáwirinde hám tiykarǵı kapitalǵa kiritilgen investiciyalardıń úlken bólegi ekonomikada ámeldegi obiectlerdi keńeytiriw, rekonstrukciya qılıw, modernizaciyalaw hám texnikalıq qayta qurallandıırıwǵa jóneltirilgen investiciyalar 2151,0 mlrd. sumdı qurap, jámi ózlestirilgen investiciyalardıń 38,8 % in quradı.

Jańa qurılısqa jóneltirilgen investiciyalar kólemi 1816,2 mlrd. sumdı qurap, jámi ózlestirilgen investiciyalardıń 32,8 % in quradı.

Basqa jónelislerge jóneltirilgen investiciyalar kólemi 1576,6 mlrd. sumdı qurap, jámi ózlestirilgen investiciyalardıń 28,4 % in quradı.

**Tiykargı kapitalğa özlestirilgen investiciyalardıń ekonomikalıq
xızmet túrleri boyınsha dúzilisi**

jámige salıstırǵanda % te



Tiykargı kapitalğa özlestirilgen shet el investiciya hám kreditler

mlrd. sum

	<i>Jámi</i>	<i>sonnan:</i>		
		<i>Tuwrıdan-tuwrı hám basqa shet el investiciyalar</i>	<i>ÓZR kepilligindegi shet el kreditler</i>	<i>Kepilliksiz shet el investiciyalar hám kreditler</i>
Qaraqalpaqstan Respublikası	1823,2	206,5	769,2	847,5
Nókis q.	246,1	9,0	198,7	38,4
<i>rayonlar:</i>				
Ámiwdárya	86,8	60,9	22,5	3,4
Beruniy	97,9	-	50,7	47,2
Bozataw	5,3	-	-	5,3
Qaraózek	91,6	0,1	-	91,5
Kegeyli	5,0	4,8	-	0,2
Qońırat	145,8	119,9	-	25,9
Qanlıkól	12,3	3,1	-	9,2
Moynaq	484,8	0,3	-	484,5
Nókis	8,5	0,3	-	8,2
Taqıyatas	114,1	0,3	92,8	21,0
Taxtakópir	12,4	-	-	12,4
Tórtkúl	320,2	0,1	287,6	32,5
Xojeli	12,3	-	-	12,3
Shımbay	20,8	2,4	-	18,4
Shomanay	13,7	5,3	-	8,4
Ellikqala	145,6	-	116,9	28,7

Tiykarǵı kapitalǵa shet el investiciya hám kreditler esabınan ámeldegi esabat dáwirinde 1823,2 mlrd. sum ózlestirilgen bolıp, jámi ózlestirilgen investiciyalardıń 32,9 % in quradı.

Shet el investiciyalar esabınan ózlestirilgen investiciyalar kólemi 206,5 mlrd. sumdı qurap, shet el kreditler esabınan bolsa 1616,7 mlrd. sumı ózlestirildi.

Ekonomikalıq xızmet túrleri boyınsha shet el investiciyaları hám kreditleri jámige salıstırǵanda % te

30,9 %



Awıl xojalıǵı

33,0 %



Taw-kán sanaatı

13,9 %



Qayta islew sanaatı

10,7 %



Tasıw hám saqlaw

5,4 %



Elektr, gaz benen támiyinlew

1,6 %



Kótere hám usaqlap satıw

4,5 %

Basqalar

Investiciyalar hám qurılıs statistikası bólimi

Baylanıs telefonu: (61) 224-92-14
222-75-91