

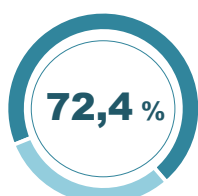
## 2021- yil yanvar-noyabr oylari uchun Qoraqalpog'iston Respublikasida qurilish ishlari

Joriy yilning yanvar-noyabr oylarida, Qoraqalpog'iston Respublikasida jami 4305,3 mlrd. so'mlik qurilish ishlari bajarilib, o'sish sur'ati o'tgan yilning mos davriga nisbatan 110,3 % ni tashkil etdi.

### Qurilish ishlari hajmining tarkibi, % da



Yirik qurilish  
tashkilotlari



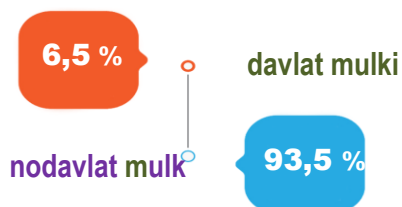
Kichik korxonalar va  
mikrofirmalar



Norasmiy sektor

Qurilish ishlari hajmi yirik qurilish tashkilotlari, kichik korxonalar va mikrofirmalar hamda norasmiy sektorlarda amalga oshirilgan ishlar tarkibi bo'yicha shakllanadi.

Amalga oshirilgan qurilish ishlari mulkchilik shakli, davlat va nodavlat bo'lgan korxonalar va tashkilotlar tarkibi bo'yicha bo'linadi.

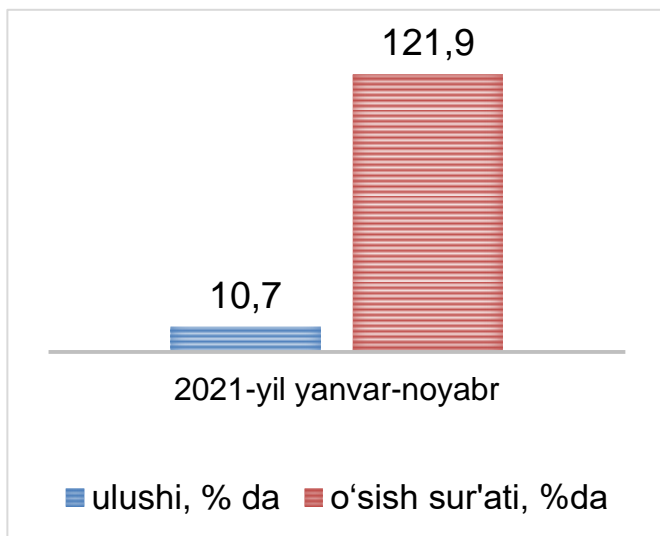


**Ma'lumot uchun:** qurilish ishlari hajmi bu - o'z kuchi bilan bajarilgan qurilish ishlari, yangi qurilish, kapital va joriy ta'mirlash hamda boshqa pudrat qurilish ishlari natijasidir.



## 2021- yilning yanvar-noyabr oylarida yirik qurilish tashkilotlari tomonidan bajarilgan qurilish ishlari hajmi

Joriy yilning yanvar-noyabr oylarida, jami qurilish ishlari hajmi tarkibida yirik qurilish tashkilotlari tomonidan bajarilgan qurilish ishlari hajmi 460,6 mlrd. soʻmni tashkil etib, oʻtgan yilning yanvar-noyabr oylariga nisbatan oʻsish surʻati 121,9 ni tashkil etdi va jami qurilish ishlari hajmidagi ulushi 1,0 % punktga koʻpayib, 10,7 % ni tashkil etdi.



**Ma'lumot uchun:** yirik qurilish tashkilotlari tomonidan bajarilgan qurilish ishlarining jami qurilish ishlari hajmidagi eng koʻp ulushi Qoʻngʻirot tumani (tumandagi jami qurilish ishlari hajmining 52,4 %, yoki 2020- yilning yanvar-noyabr oylariga nisbatan 163,6 %), Taxiatoş (ulushi 41,0 %, yoki oʻtgan yilning mos davriga nisbatan 266,7 %), Qoraoʻzak tumani (ulushi 36,4 % yoki oʻtgan yilning mos davriga nisbatan 103,2 martaga koʻp) ga toʻgʻri keldi.



52,4

Qoʻngʻirot

41,0

Taxiatioş

36,4

Qoraoʻzak



2021- yil yanvar-noyabr

QORAQALPOGʻISTON RESPUBLIKASIDA  
QURILISH ISHLARI



## Qurilish ishlarining umumiy hajmida kichik korxonalar va mikrofirmalar ulushi



2021- yilning yanvar-noyabr oylarida kichik korxonalar va mikrofirmalar tomonidan bajarilgan qurilish ishlari hissasiga, jami qurilish ishlari hajmining **72,4 %** i to'g'ri kelib, 2020- yilning yanvar-noyabr oylari ko'rsatkichiga nisbatan **0,8 %** punktga ko'paydi. Shuningdek, ular hissasiga to'g'ri kelgan qurilish ishlari hajmi 2020- yilning mos davriga nisbatan **109,0 %** ni tashkil etgan holda **3116,9** mlrd. so'm miqdorida qayd etildi.

### Kichik korxonalar va mikrofirmalar ulushi, % da

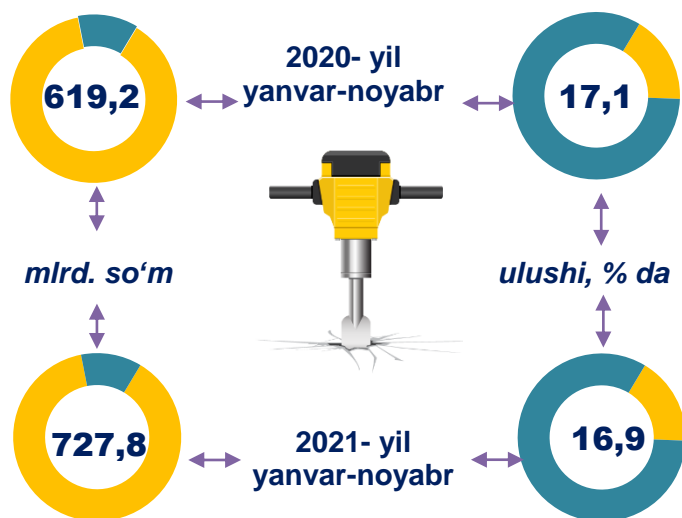


**Ma'lumot uchun:** Joriy hisobot davrida kichik korxonalar va mikrofirmalar tomonidan eng yuqori hajm ko'rsatkichi Nukus shahri 1368,5 mlrd. so'm yoki umumiy hajmga nisbatan ulushi 92,5 %, To'rtko'l (264,2 mlrd. so'm, ulushi 73,5 %, Mo'ynoq tumani (213,9 mlrd. so'm, ulushi 89,5 %) va Qo'ng'iro't (166,9 mlrd. so'm, ulushi 38,8 %) tumanlariga to'g'ri keldi.



## Qurilish ishlarining umumiy hajmida norasmiy sektor

Norasmiy sektor hissasiga to'g'ri kelgan qurilish ishlari ulushi **16,9 %** ni tashkil etdi yoki **727,8** mlrd. so'm miqdorida qayd etildi. 2020- yilning yanvar-noyabr oylariga nisbatan o'sish sur'ati **109,3 %** ni tashkil etdi.



## Mulkchilik shakli davlat va nodavlat bo'lgan tashkilotlar tomonidan bajarilgan qurilish ishlari



Davlat mulkchiligidagi tashkilotlar tomonidan jami **280,6** mlrd. so'm qurilish ishlari bajarildi. Nodavlat mulkchilikdagi tashkilotlar tomonidan esa **4024,7** mlrd. so'm qurilish ishlari bajarildi. Ularning respublikadagi ulushi mos ravishda **6,5 %** va **93,5 %** ni tashkil etdi.



2021- yil yanvar-noyabr

QORAQALPOG'ISTON RESPUBLIKASIDA  
QURILISH ISHLARI



## 2021- yilning yanvar-noyabr oylarida shahar va tumanlar kesimida qurilish ishlari



	Qurilish ishlari hajmi (mlrd. so‘m)	O‘sinh sur‘ati, % da	Jamiga nisbatan ulushi, % da
<b>Qoraqalpog‘iston Respublikasi</b>	<b>4305,3</b>	<b>110,3</b>	<b>100,0</b>
<b>Nukus sh.</b>	<b>1478,1</b>	<b>111,7</b>	<b>34,3</b>
<b>tumanlar:</b>			
<b>Amudaryo</b>	<b>193,9</b>	<b>115,6</b>	<b>4,5</b>
<b>Beruniy</b>	<b>216,2</b>	<b>104,1</b>	<b>5,0</b>
<b>Bo‘zotov</b>	<b>63,5</b>	<b>103,5</b>	<b>1,5</b>
<b>Qorao‘zak</b>	<b>121,5</b>	<b>168,7</b>	<b>2,8</b>
<b>Kegeyli</b>	<b>73,1</b>	<b>103,0</b>	<b>1,7</b>
<b>Qo‘ng‘irot</b>	<b>430,1</b>	<b>108,6</b>	<b>10,0</b>
<b>Qonliko‘l</b>	<b>70,0</b>	<b>101,4</b>	<b>1,6</b>
<b>Mo‘ynoq</b>	<b>239,1</b>	<b>82,8</b>	<b>5,6</b>
<b>Nukus</b>	<b>162,0</b>	<b>103,8</b>	<b>3,8</b>
<b>Taxiatosh</b>	<b>259,2</b>	<b>147,3</b>	<b>6,0</b>
<b>Taxtako‘pir</b>	<b>88,9</b>	<b>105,4</b>	<b>2,1</b>
<b>To‘rtko‘l</b>	<b>359,5</b>	<b>103,6</b>	<b>8,3</b>
<b>Xo‘jayli</b>	<b>157,5</b>	<b>113,2</b>	<b>3,7</b>
<b>Chimboy</b>	<b>113,1</b>	<b>128,1</b>	<b>2,6</b>
<b>Shumanay</b>	<b>97,5</b>	<b>100,8</b>	<b>2,3</b>
<b>Ellikqal‘a</b>	<b>182,1</b>	<b>114,5</b>	<b>4,2</b>



## Umumiy hajmdan yangi qurilish, rekonstruksiya, kengaytirish, texnik qayta qurollantirish ishlari ulushi

**65,4%**

Bajarilgan qurilish ishlarining katta qismi yangi bino va inshootlarni qurilishiga tegishli. Jami qurilish ishlarining 65,4 % i yoki **2813,9** mlrd. soʻm qurilish ishlari aynan iqtisodiyotda yangi ishlab chiqarish quvvatlari, turar-joy va boshqa ijtimoiy obyektlarni yaratishga qaratilgan.

Yirik qurilish tashkilotlari boʻyicha yangi qurilish hisobidan **343,3** mlrd. soʻmlik ishlar bajarildi yoki jami yirik qurilish tashkilotlarining yangi qurilish ishlaridagi ulushi 74,5 % ni tashkil etdi.

**74,5 %**

**58,1 %**

Kichik korxonalar va mikrofirmalar boʻyicha yangi qurilish hisobidan **1812,0** mlrd. soʻm yoki jami kichik korxonalar va mikrofirmalarning yangi qurilish ishlaridagi ulushi 58,1 % ni tashkil etdi.

Yangi qurilish ishlari hajmida norasmiy sektor hissasi **658,6** mlrd. soʻm yoki ularning jamiga nisbatan ulushi 90,5 % ni tashkil etdi.

**90,5 %**

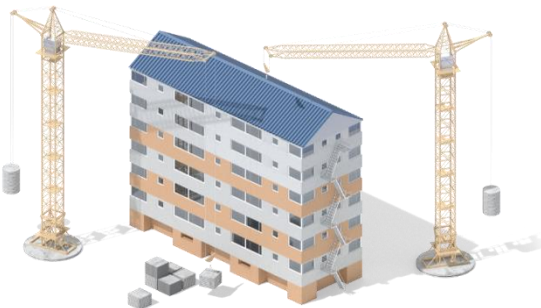

**Ma'lumot uchun: Yangi qurilish** – yangi quvvatlarni yaratish maqsadida yangi hududlarda amalga oshiriladigan asosiy, yordamchi va xizmat koʻrsatish maqsadlari uchun obyektlari (bino va inshootlar) kompleksini qurish .



## Respublikada iqtisodiy faoliyat turlari bo'yicha qurilish ishlari



ulushi, % da



**Ma'lumot uchun:** Iqtisodiy faoliyat turlari bo'yicha qurilish ishlarining asosiy qismi qurilish, turar joy va yashash uchun mo'ljallangan hamda yashash uchun mo'ljallanmagan binolar qurish bo'yicha amalga oshirilgan qurilish ishlaridan tashkil topdi.

2021- yil yanvar-noyabr

QORAQALPOG'ISTON RESPUBLIKASIDA  
QURILISH ISHLARI

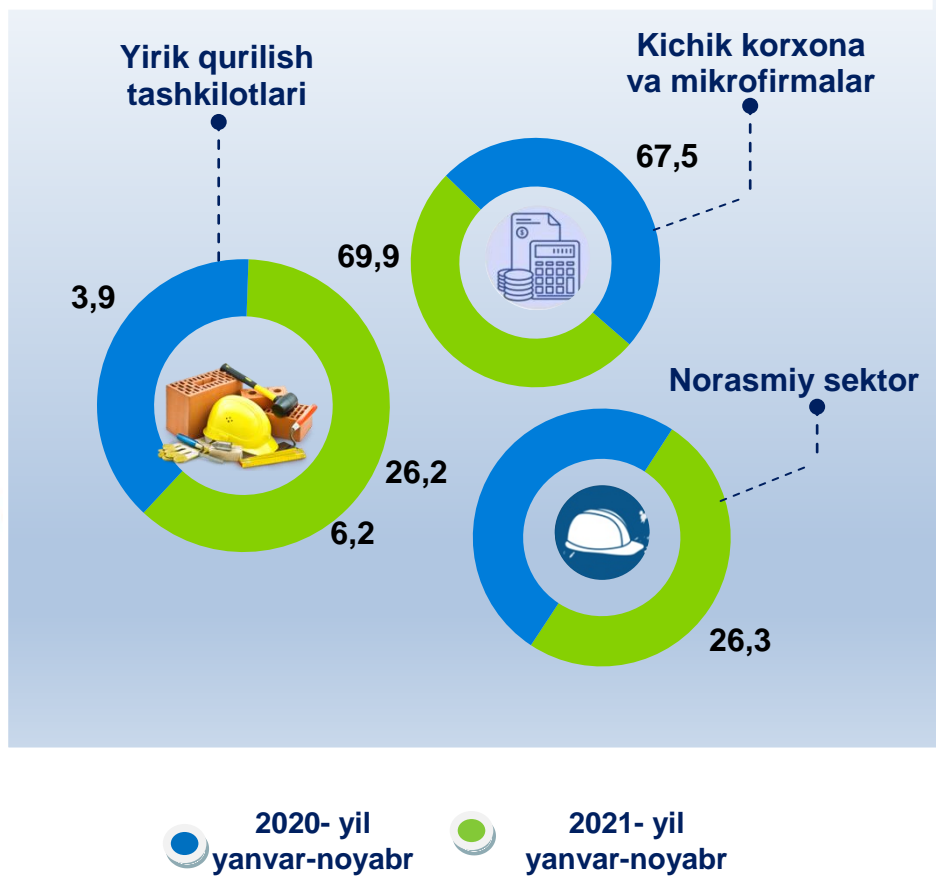
## Bino va inshootlar qurilishi



Bino va inshootlarni qurish bo'yicha qurilish ishlari tarkibida yirik qurilish tashkilotlari tomonidan bajarilgan qurilish ishlari ulushi **6,2 %** ni tashkil etib, 2020-yilning yanvar-noyabr oylaridagi ko'rsatkichga nisbatan **2,3 %** punktga ko'paydi.

Ushbu faoliyat turida kichik korxonalar va mikrofirmalar hissasiga to'g'ri kelgan ulush 2020-yilning yanvar-noyabr oylaridagi ko'rsatkichga nisbatan **2,4 %** punktga kamayib, **67,5 %** ni tashkil etdi.

Norasmiy sektorning ulushi esa 2020-yilning yanvar-noyabr oylaridagi ko'rsatkichga nisbatan **0,1 %** punktga ko'payib, **26,3 %** ni tashkil etdi.







## Fuqarolik obyektlarini qurish bo'yicha qurilish ishlari

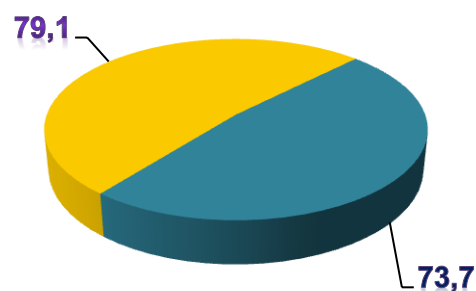
ulushi, % da

Fuqarolik obyektlarini qurish bo'yicha yirik qurilish tashkilotlari tomonidan bajarilgan qurilish ishlari hajmining ulushi **20,9 %** ni tashkil etdi va 2020- yilning yanvar-noyabr oylariga nisbatan **5,4 %** punktga kamaydi.

Shuningdek, kichik korxonalar va mikrofirmalar ulushi mos ravishda **79,1 %** (**5,4 %** punktga ko'paydi) ni tashkil etdi.



Kichik korxonalar va mikrofirmalar



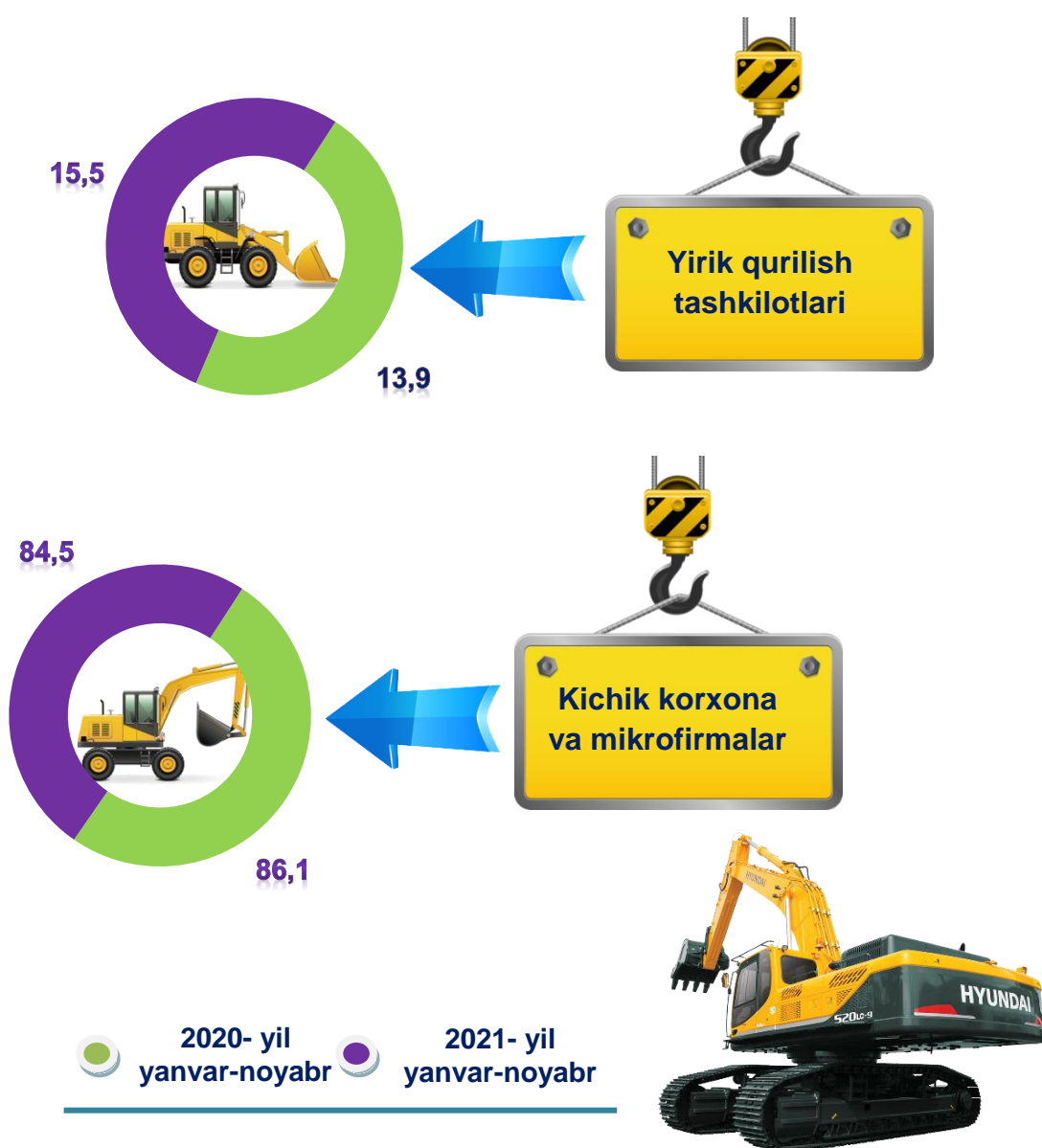
2020- yil yanvar-noyabr

2021- yil yanvar-noyabr

## Ixtisoslashtirilgan qurilish ishlari



Ixtisoslashtirilgan qurilish ishlari tarkibida yirik qurilish tashkilotlari tomonidan bajarilgan qurilish ishlari hajmining ulushi 2020- yilning yanvar-noyabr oylariga nisbatan **1,6 %** punktga ko'paydi va **15,5 %** ni tashkil etdi. Qolgan **84,5 %** i kichik korxonalar va mikrofirmalar hissasiga to'g'ri kelib, 2020- yilning yanvar-noyabr oylariga nisbatan **1,6 %** punktga kamaydi.



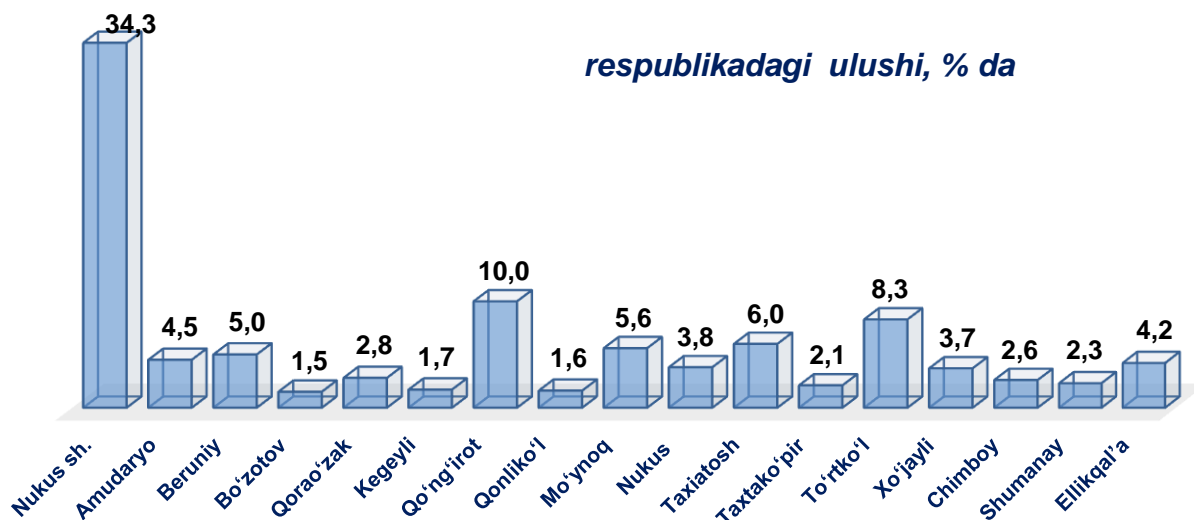


## Korxonalar turlari bo'yicha shahar va tumanlar kesimida qurilish ishlari 2021- yil yanvar-noyabr

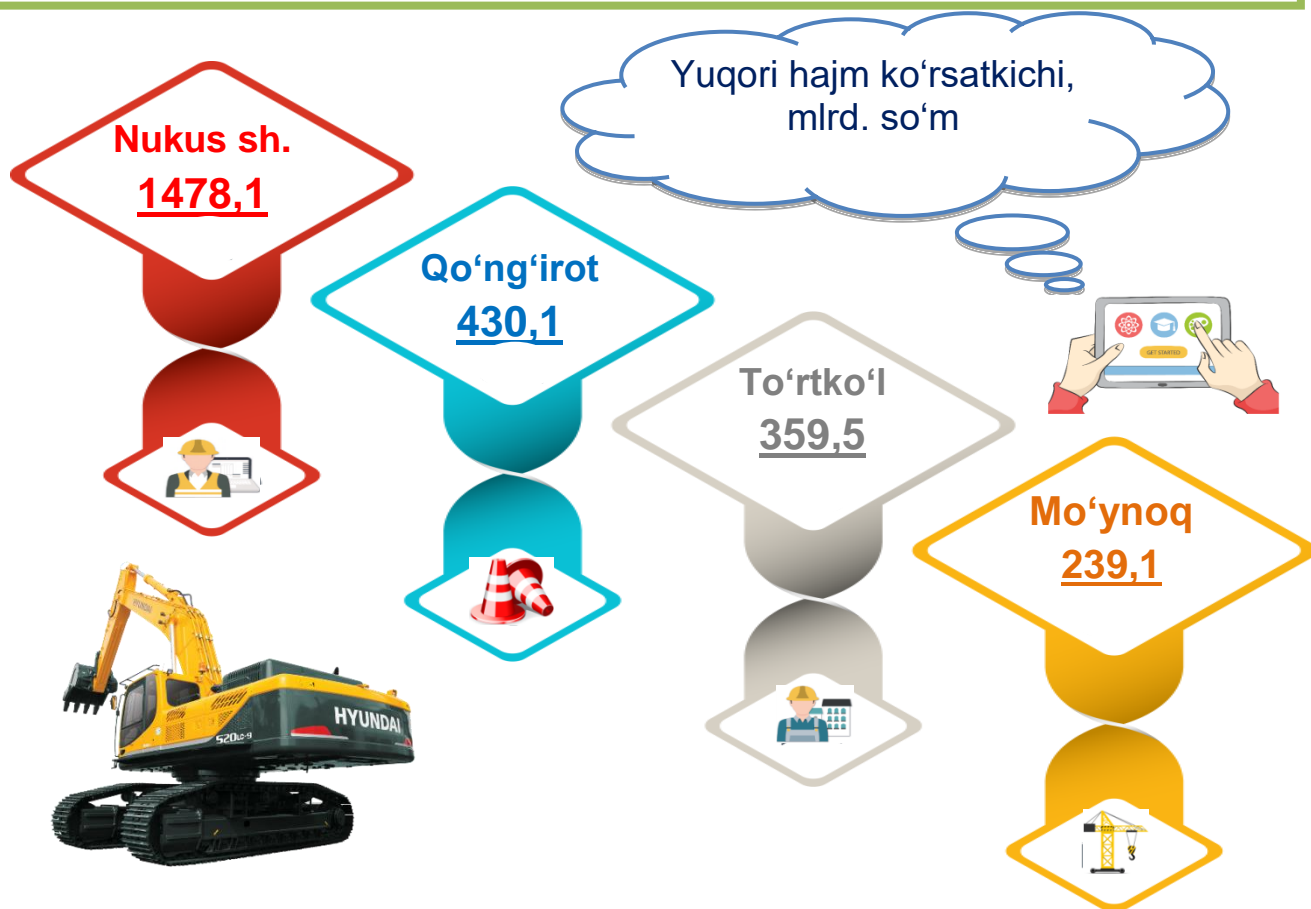
mlrd. so'm

	Qurilish ishlari hajmi	shu jumladan:		
		Yirik qurilish tashkilotlari	Kichik korxonalar va mikrofirmalar	Norasmiy sektor
<b>Qoraqalpog'iston Respublikasi</b>	<b>4305,3</b>	<b>460,6</b>	<b>3116,9</b>	<b>727,8</b>
<b>Nukus sh.</b>	<b>1478,1</b>	<b>61,4</b>	<b>1368,4</b>	<b>48,3</b>
<b>tumanlar:</b>				
Amudaryo	193,9	0,4	111,8	81,7
Beruniy	216,2	0,1	138,7	77,4
Bo'zotov	63,5	0,2	56,5	6,8
Qorao'zak	121,5	44,3	62,0	15,2
Kegeyli	73,1	7,3	44,7	21,1
Qo'ng'iro't	430,1	225,2	166,9	38,0
Qonliko'l	70,0	0,4	37,5	32,1
Mo'ynoq	239,1	4,8	213,9	20,4
Nukus	162,0	0,5	98,7	62,8
Taxiatosh	259,2	106,4	115,4	37,4
Taxtakopir	88,9	0,2	79,8	8,9
To'rtko'l	359,5	0,3	264,2	95,0
Xo'jayli	157,5	0,3	105,8	51,4
Chimboy	113,1	0,3	64,9	47,9
Shumanay	97,5	0,1	77,9	19,5
Ellikqal'a	182,1	8,4	109,8	63,9

# Shahar va tumanlar kesimida bajarilgan qurilish ishlarining respublikadagi ulushi



**Ma'lumot uchun:** Qurilish ishlari hajmi bo'yicha respublikadagi eng yo'qori ulushga ega Nukus shahri – 34,3 %, Qo'ng'iro't tumani -10,0 %, To'rtko'l tumani – 8,3 % va Taxiatosh tumani – 6,0 % ga to'g'ri keldi.



2021- yil yanvar-noyabr

QORAQALPOG'ISTON RESPUBLIKASIDA QURILISH ISHLARI

**Qoraqalpog'iston Respublikasi statistika boshqarmasi**

**Investitsiyalar va qurilish statistikasi  
bo'limi**

**Aloqa telefoni: (61) 224-92-14**

**(61) 222-75-91**

**2021- yil yanvar-noyabr**

**QORAQALPOG'ISTON RESPUBLIKASIDA  
QURILISH ISHLARI**