

2021– yilning yanvar–iyun oylarida Qoraqalpog‘iston Respublikasining qishloq, o‘rmon va baliqchilik xo‘jaligi

Dastlabki ma’lumotlarga ko‘ra, 2021– yilning yanvar–iyun oylarida qishloq, o‘rmon va baliqchilik xo‘jaligi mahsulot (xizmat) larining umumiy hajmi 3273,2 mlrd. so‘mni yoki 2020– yilning mos davriga nisbatan 100,4 % ni, shu jumladan, dehqonchilik va chorvachilik, ovchilik va ushbu sohalarda ko‘rsatilgan xizmatlar – 3044,9 mlrd. so‘mni (100,3 %), o‘rmon xo‘jaligi – 166,0 mlrd. so‘mni (101,0 %), baliqchilik xo‘jaligi – 62,3 mlrd. so‘mni (100,4 %) tashkil qildi. Respublika qishloq, o‘rmon va baliqchilik xo‘jaligi tarkibida Qoraqalpog‘iston Respublikasining ulushi 2,8 % ni tashkil etdi.



3273,2

Qoraqalpog‘iston Respublikasi bo‘yicha qishloq, o‘rmon va baliqchilik xo‘jaligi mahsulot (xizmat)larining hajmi, mlrd. so‘m

01



3044,9 Dehqonchilik va chorvachilik, ovchilik va ushbu sohalarda ko‘rsatilgan xizmatlar

02



166,0 O‘rmon xo‘jaligi

03

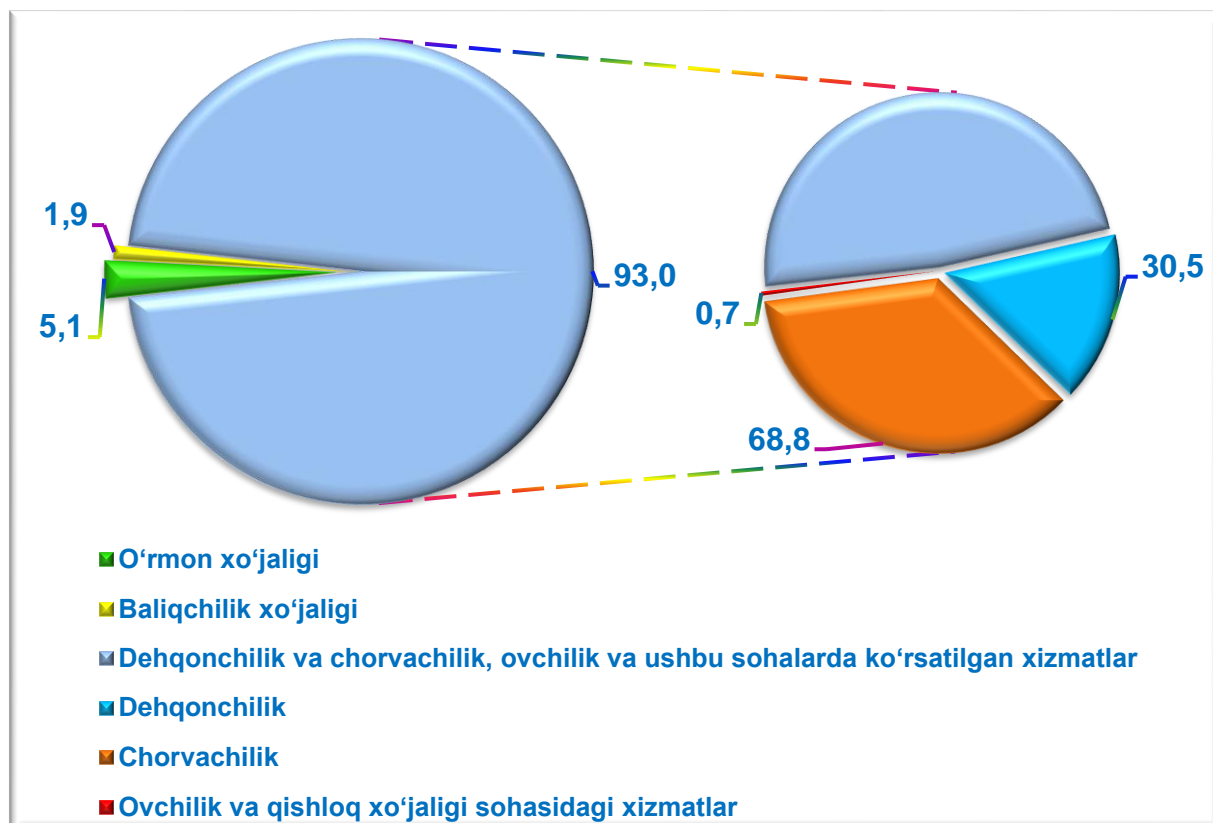


62,3 Baliqchilik xo‘jaligi

**Qishloq, o‘rmon va baliqchilik xo‘jaligi mahsulot
(xizmat)lar hajmining o‘shish sur‘ati**

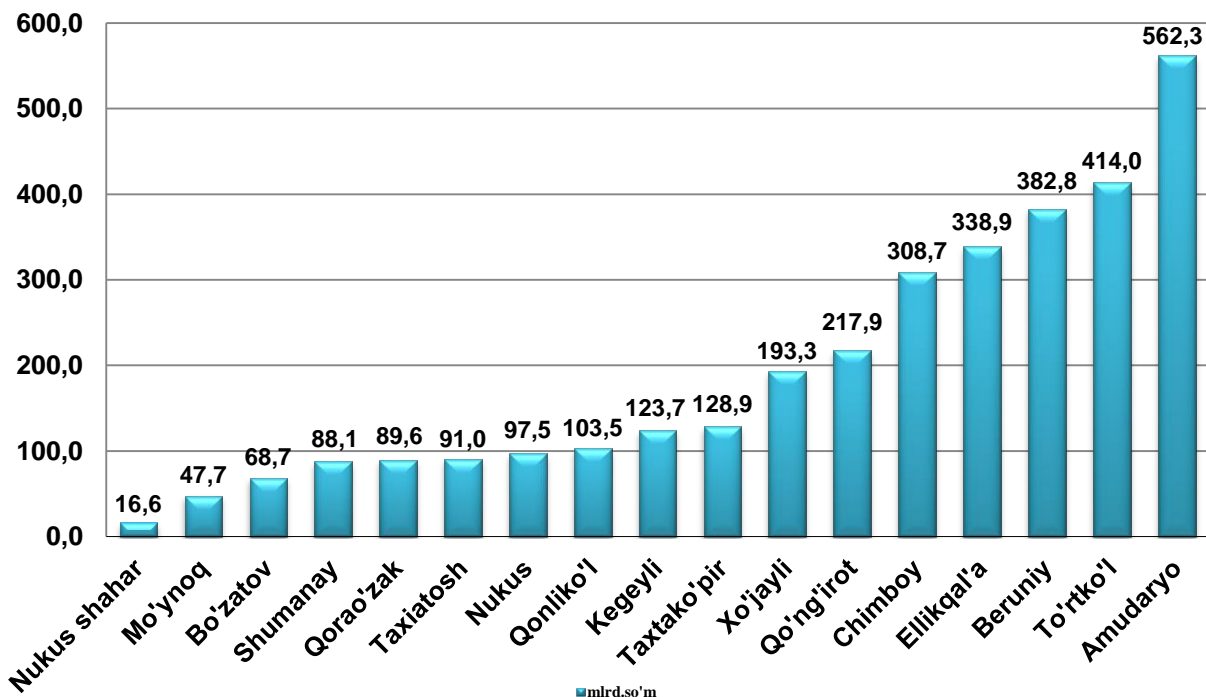


**Qishloq, o‘rmon va baliqchilik xo‘jaligi mahsulot
(xizmat)lari umumiy hajmining taqsimlanishi (% da)**



2021– yilning yanvar– iyun yakunlariga ko‘ra, qishloq, o‘rmon va baliqchilik xo‘jaligi mahsulot (xizmat)lar umumiy hajmining 93,0 % ni – dehqonchilik va chorvachilik, ovchilik va ushbu sohalarda ko‘rsatilgan xizmatlar, 5,1 % ni – o‘rmon xo‘jaligi, 1,9 % ni – baliqchilik xo‘jaligi hissasiga to‘g‘ri keladi.

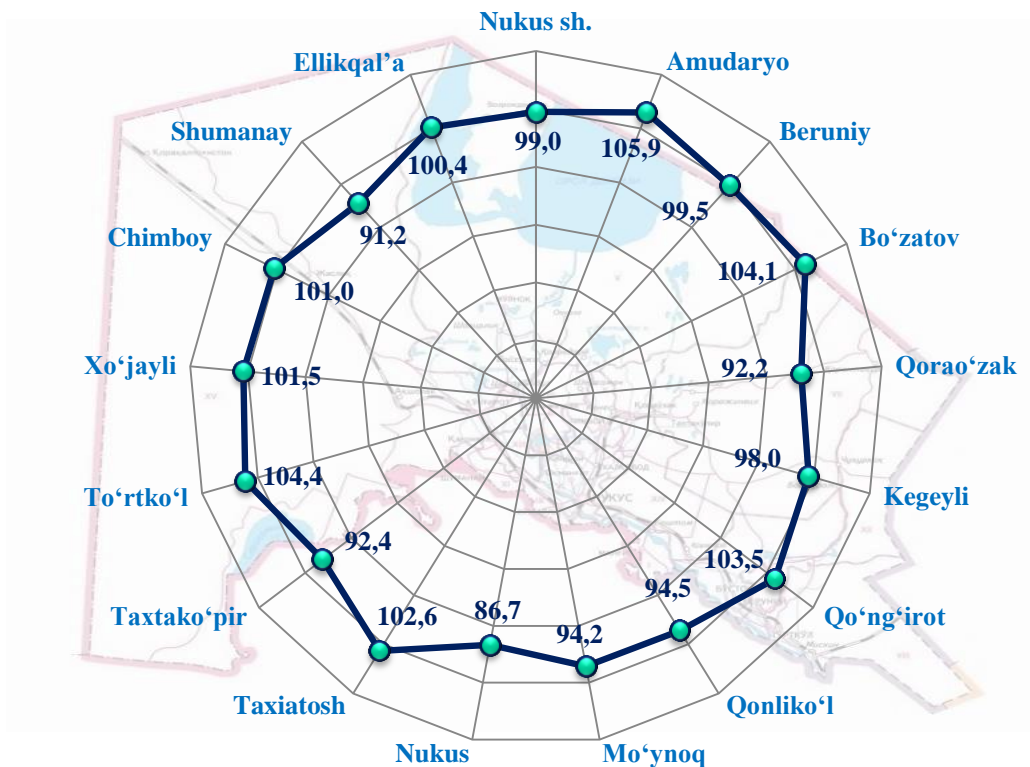
Shahar va tumanlar kesimida qishloq, o‘rmon va baliqchilik xo‘jaligi mahsulot (xizmat) larining hajmi



2021– yilning yanvar– iyun oylarida, shahar va tumanlar kesimida qishloq, o‘rmon va baliqchilik xo‘jaligi mahsulot (xizmat)larining eng yuqori hajmi Amudaryo (562,3 mlrd. so‘m) va To‘rtko‘l (414,0 mlrd. so‘m) tumanlarida qayd etildi. Aksincha kam hajmga ega hududlarga Nukus shahri (16,6 mlrd. so‘m), Mo‘ynoq tumani (47,7 mlrd. so‘m) va Bo‘zatov tumani (68,7 mlrd. so‘m) keltirib o‘tish mumkin.

Qoraqalpog‘iston Respublikasi ko‘rsatkichidan (100,4 %) yuqori o‘sish sur‘atlari Amudaryo tumani (105,9 %), To‘rtko‘l (104,4 %), Bo‘zatov (104,1 %), Qo‘ng‘irot (103,5 %), Taxiatosh (102,6 %), Xo‘jayli (101,5 %), Chimboy (101,0 %), Ellikqal‘a (100,4 %) tumanlarida kuzatildi, Qorao‘zak (92,2 %), Shumanay (91,2 %), Nukus (86,7 %), tumanlarida esa aksincha o‘sish sur‘atlari pastligi kuzatildi.

Hududlar bo‘yicha qishloq, o‘rmon va baliqchilik xo‘jaligi mahsulot (xizmat) larining o‘shish sur‘ati

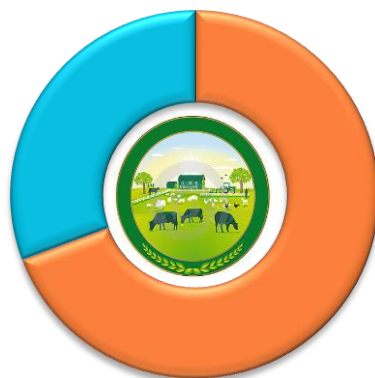


Qishloq xo‘jaligi mahsulotlari

2021– yilning yanvar– iyun oylarida ishlab chiqarilgan qishloq xo‘jaligi mahsulotlari hajmi 3024,1 mlrd. so‘mni yoki 2020– yilning mos davriga nisbatan 100,3 % ni, shu jumladan, dehqonchilik mahsulotlari – 929,8 mlrd. so‘mni (93,4 %), chorvachilik mahsulotlari – 2094,3 mlrd. so‘mni (103,4 %) tashkil qildi.

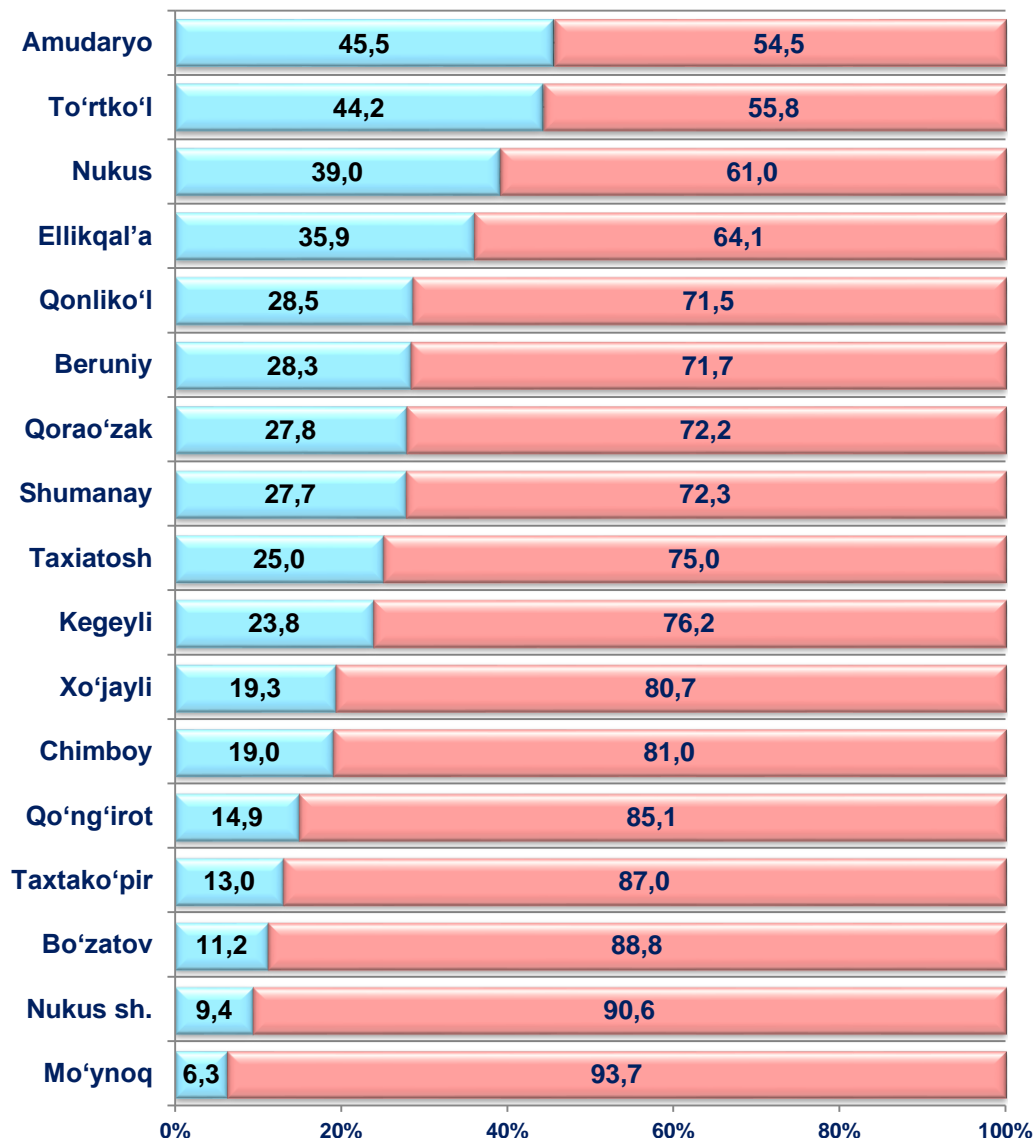
Qishloq xo‘jaligi mahsulotlari ishlab chiqarish hajmida dehqonchilik va chorvachilik mahsulotlarining ulushi

30,7 %
Dehqonchilik mahsulotlari



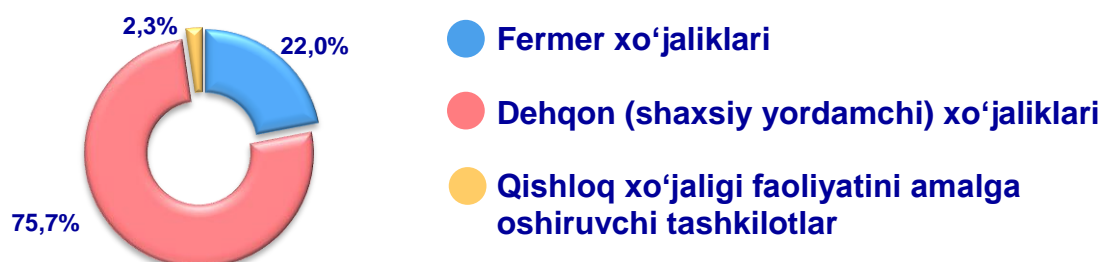
69,3 %
Chorvachilik mahsulotlari

**Ishlab chiqarilgan qishloq xo‘jaligi mahsulotlari
hajmining hududlar kesimida taqsimlanishi (% da)**




■ Dehqonchilik mahsulotlari ■ Chorvachilik mahsulotlari

**Qishloq xo‘jaligi mahsulotlari ishlab chiqarish hajmida
dehqonchilik va chorvachilik mahsulotlarining ulushi**



Xo‘jalik toifalari bo‘yicha tahlillar, qishloq xo‘jaligi mahsulotlari umumiy hajmining 75,7 % ni – dehqon (shaxsiy yordamchi) xo‘jaliklariga, 22,0 % ni – fermer xo‘jaliklariga, 2,3 % ni – qishloq xo‘jaligi faoliyatini amalga oshiruvchi tashkilotlarga to‘g‘ri kelishini ko‘rsatmoqda.

Ishlab chiqarilgan qishloq xo‘jaligi mahsulotlarining hududlar bo‘yicha xo‘jalik toifalari kesimida taqsimlanishi (% da)



2021- yilning yanvar– iyun oylari yakuniga ko‘ra ishlab chiqarilgan qishloq xo‘jaligi mahsulotlari tarkibidagi fermer xo‘jaliklarining ulushi bo‘yicha eng yuqori ko‘rsatkich Taxiatoosh (33,3 %) va Nukus tumanlarida (32,2 %), dehqon (shaxsiy yordamchi) xo‘jaliklarining eng yuqori ulushi Nukus shahar (95,8 %), qishloq xo‘jaligi faoliyatini amalga oshiruvchi tashkilotlarning eng yuqori ulushi Amudaryo tumanida (5,0 %) qayd etildi.

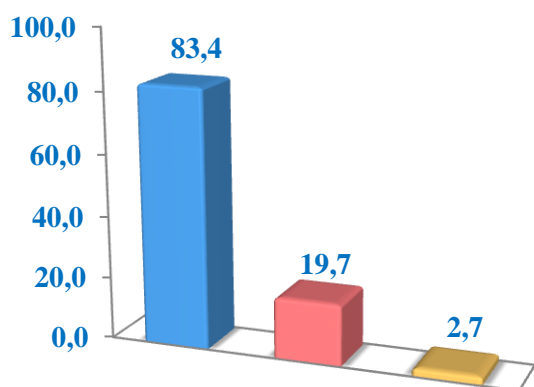
Fermer xo‘jaliklarining qishloq xo‘jaligi mahsuloti tarkibidagi ulushi bo‘yicha eng kam ko‘rsatkich Bo‘zatov tumanida (5,3%), dehqon (shaxsiy yordamchi) xo‘jaliklarining eng kam ulushi Qonliko‘l tumanida (66,0 %), qishloq xo‘jaligi faoliyatini amalga oshiruvchi tashkilotlarning eng kam ulushi Taxtako‘pir tumanida (0,1 %) qayd etildi.

Dehqonchilik

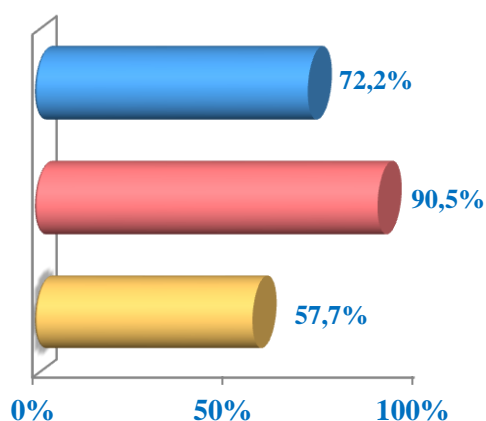
2021– yilning yanvar– iyun oylarida ishlab chiqarilgan dehqonchilik mahsulotlarining hajmi 929,8 mlrd. so‘mni yoki 2020– yilning mos davriga nisbatan 93,4 % ni tashkil etdi. Ishlab chiqarilgan qishloq xo‘jaligi mahsulotlarining umumiy hajmida dehqonchilik mahsulotlarining ulushi 30,7 % ni tashkil qildi.

Donli ekinlar

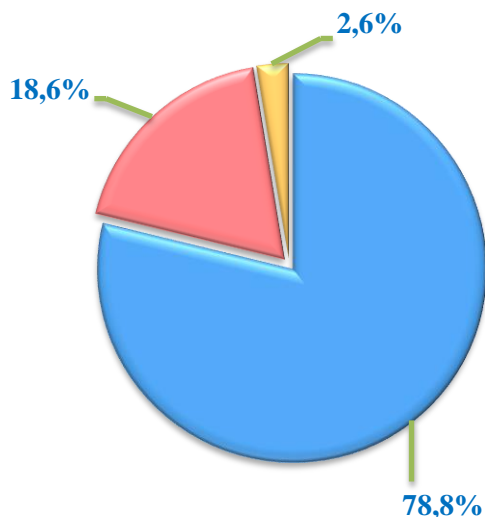
Hajmi, ming t.



O'sish sur'ati



**Ishlab chiqarilgan mahsulotning
xo'jalik toifalari bo'yicha taqsimlanishi**



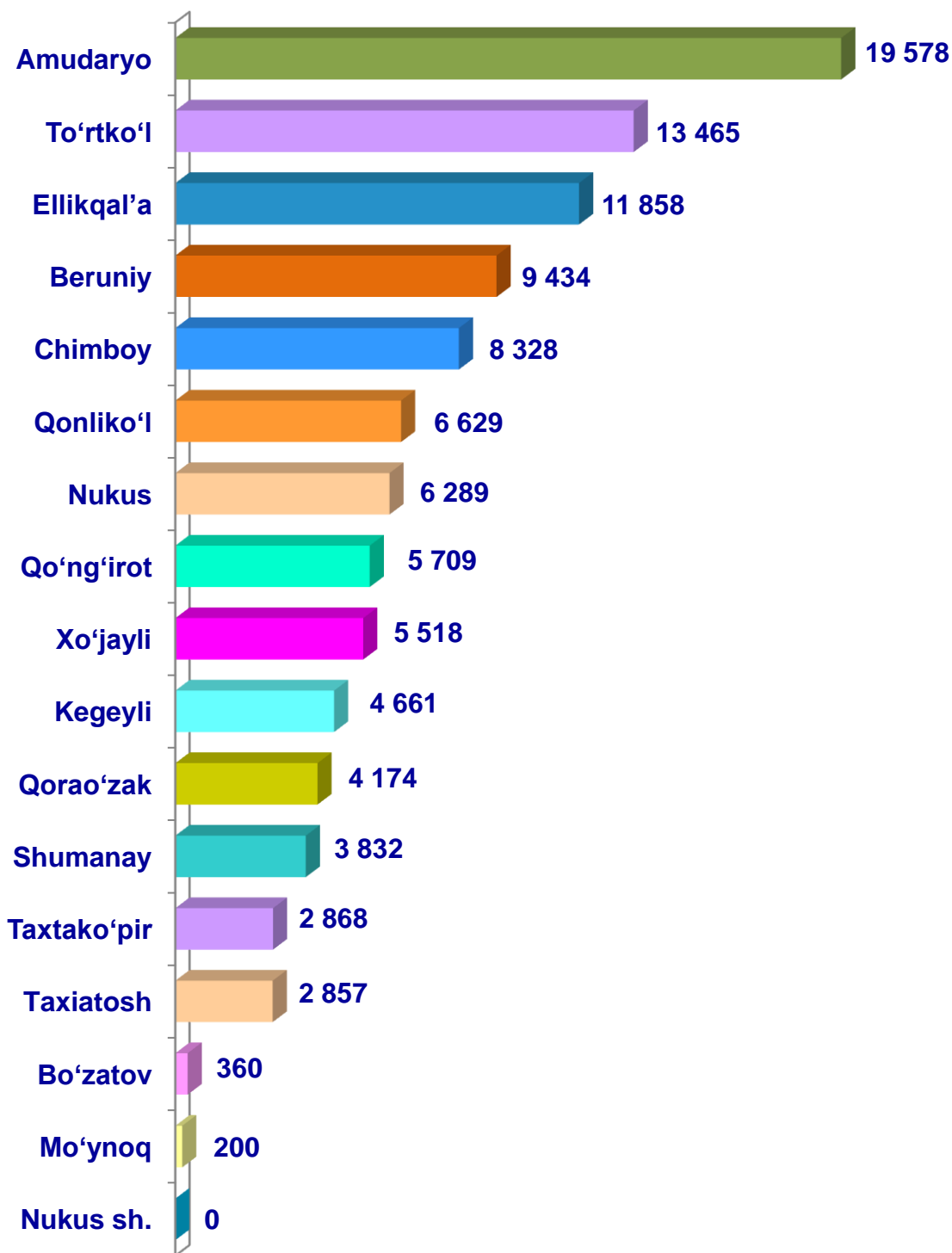
- **Fermer xo‘jaliklari**
- **Dehqon (shaxsiy yordamchi) xo‘jaliklari**
- **Qishloq xo‘jaligi faoliyatini amalga oshiruvchi tashkilotlar**



2021– yilning yanvar–iyun oylarida barcha toifadagi xo‘jaliklar tomonidan 105,8 ming t. donli ekinlar (2020– yilning mos davriga nisbatan 74,6 % ni tashkil qildi) ishlab chiqarildi. Donli ekinlar yetishtirish ko‘rsatkichlarini xo‘jalik toifalari bo‘yicha tahlil qilinganda, don yetishtirish umumiy hajmidan 78,8 % ni fermer xo‘jaliklari hissasiga to‘g‘ri kelishini ko‘rsatmoqda.

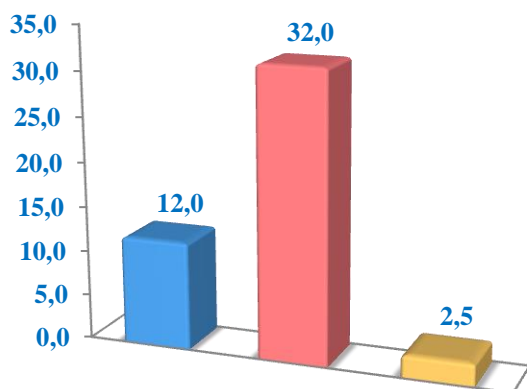


Qoraqalpog‘iston
Respublikasi bo‘yicha
donli ekinlar
yetishtirish hajmi, tonna

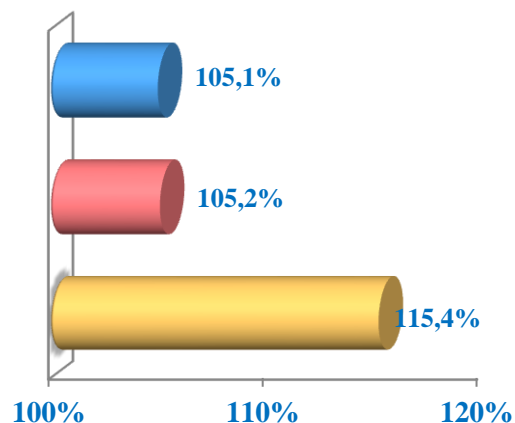


Sabzavotlar

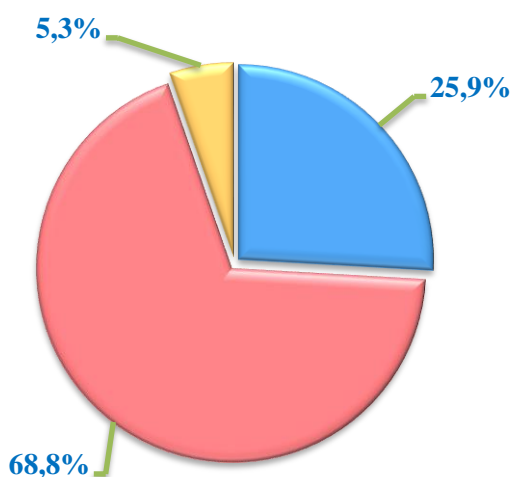
Hajmi, ming t.



O'sish sur'ati



**Ishlab chiqarilgan mahsulotning
xo'jalik toifalari bo'yicha taqsimlanishi**



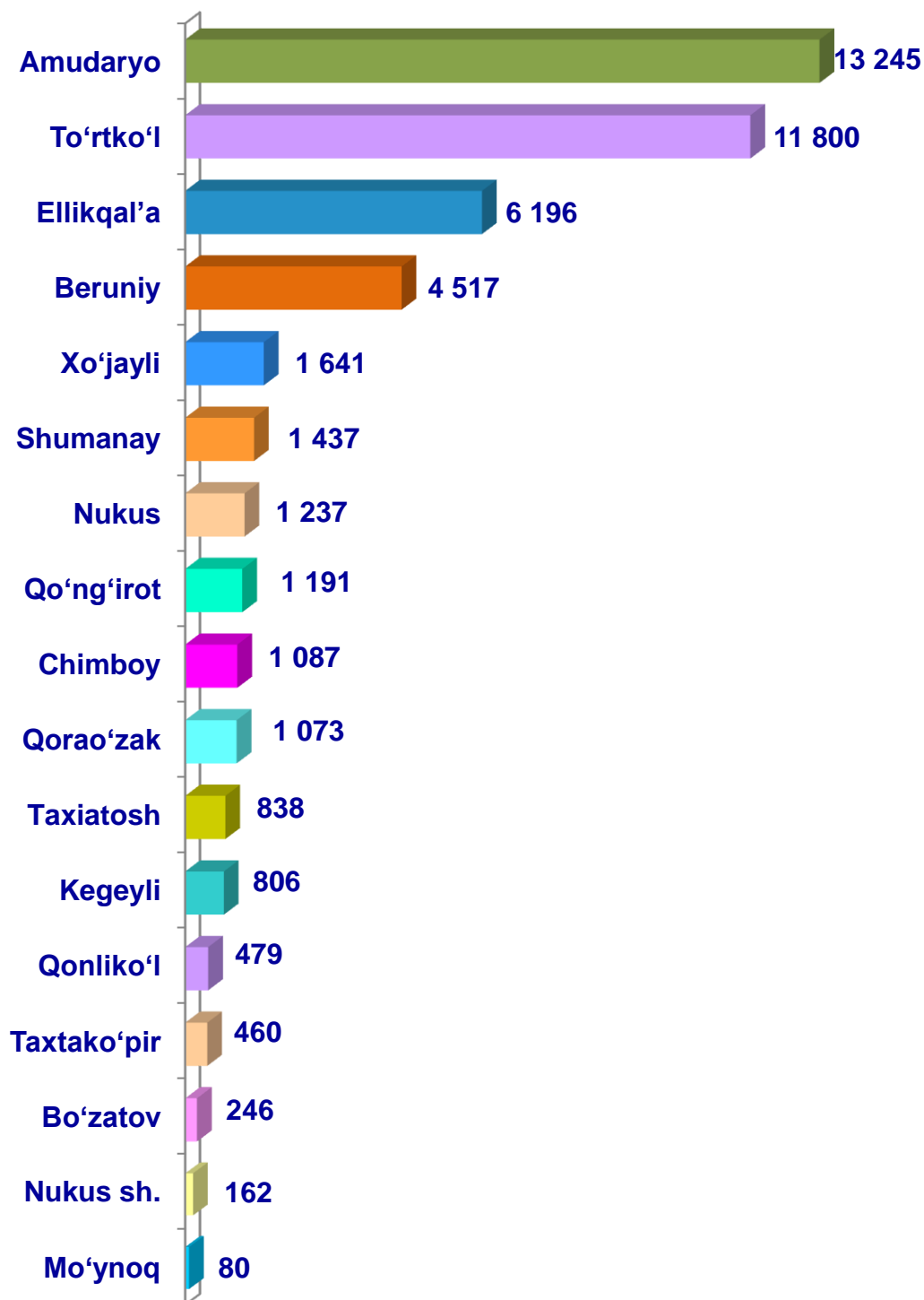
- **Fermer xo'jaliklari**
- **Dehqon (shaxsiy yordamchi) xo'jaliklari**
- **Qishloq xo'jaligi faoliyatini amalga oshiruvchi tashkilotlar**



2021–yilning yanvar–iyun oylarida barcha toifadagi xo'jaliklar tomonidan 46,5 ming t. sabzavotlar (2020–yilning yanvar–iyuniga nisbatan 5,7 % ga ko'p) ishlab chiqarildi. Sabzavot yetishtirish ko'rsatkichlarini xo'jalik toifalari bo'yicha tahlil qilinganda, sabzavot ishlab chiqarish umumiy hajmidan 68,8 % ni dehqon (shaxsiy yordamchi) xo'jaliklari hissasiga to'g'ri kelishini ko'rsatmoqda.

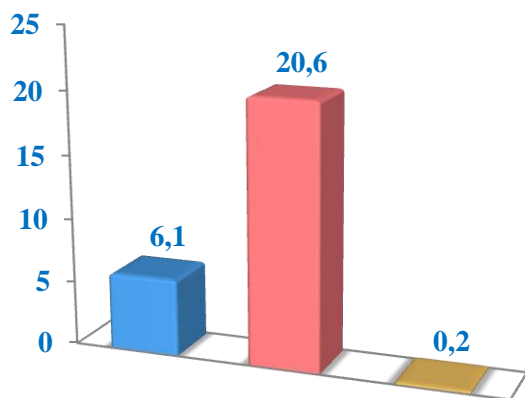


**Qoraqalpog‘iston Respublikasi
bo‘yicha **sabzavotlar**
yetishtirish hajmi, tonna**

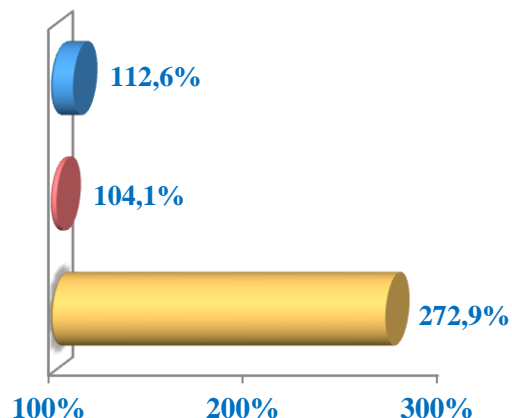


Kartoshka

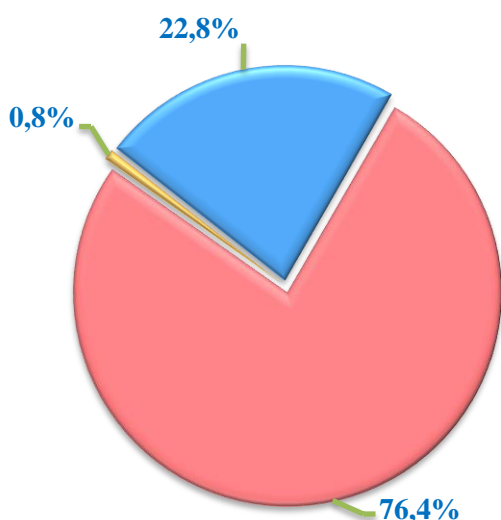
Hajmi, ming t.



O'sish sur'ati



**Ishlab chiqarilgan mahsulotning
xo'jalik toifalari bo'yicha taqsimlanishi**



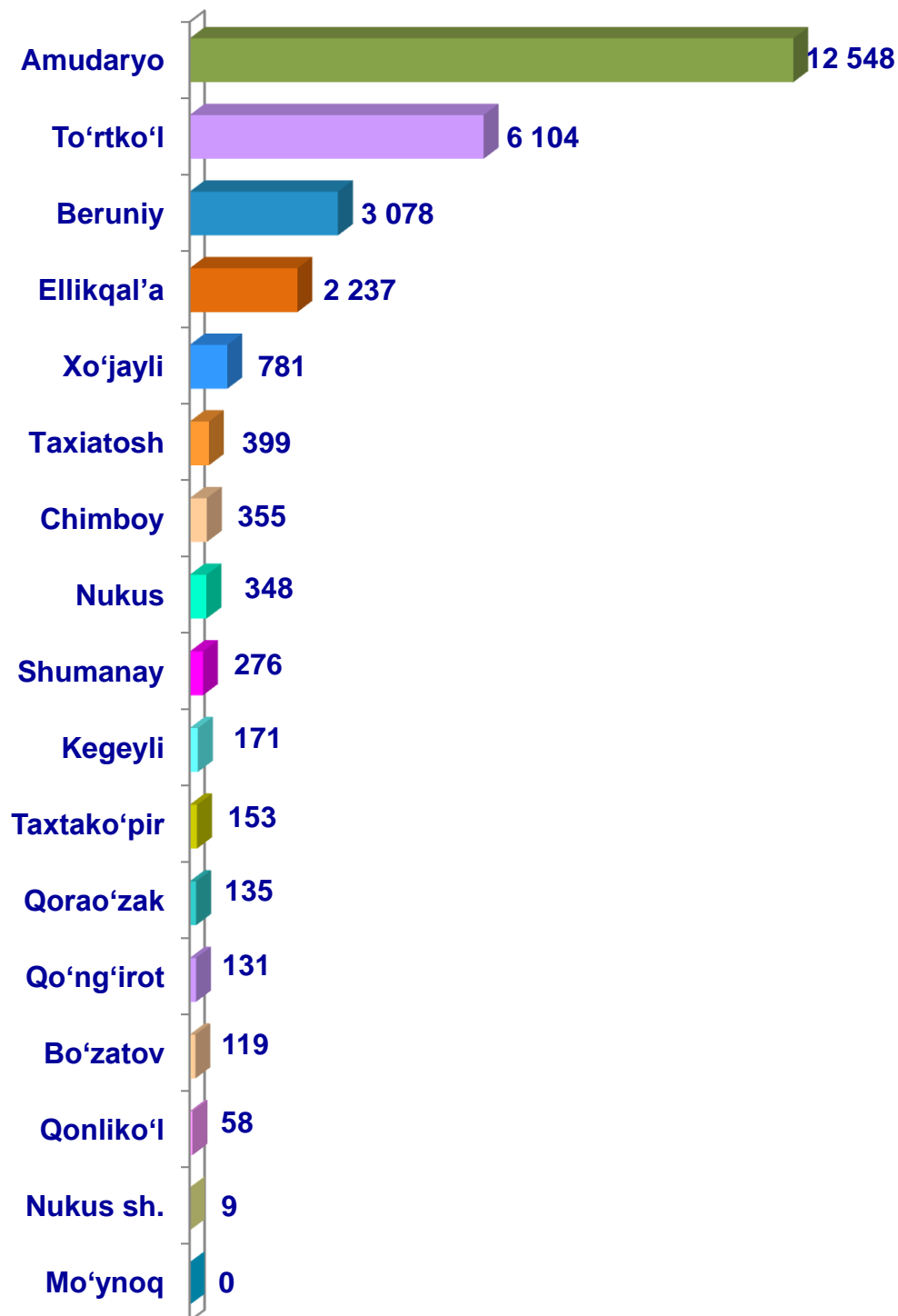
- **Fermer xo'jaliklari**
- **Dehqon (shaxsiy yordamchi) xo'jaliklari**
- **Qishloq xo'jaligi faoliyatini amalga oshiruvchi tashkilotlar**



2021– yilning yanvar–iyun oylarida barcha toifadagi xo'jaliklar tomonidan 26,9 ming t. kartoshka (2020– yilning yanvar–iyuniga nisbatan 6,4 % ga ko'p) ishlab chiqarildi. Kartoshka yetishtirish ko'rsatkichlarini xo'jalik toifalari bo'yicha tahlil qilinganda, kartoshka ishlab chiqarish umumiy hajmidan 76,4 % ni dehqon (shaxsiy yordamchi) xo'jaliklari hissasiga to'g'ri kelishini ko'rsatmoqda.

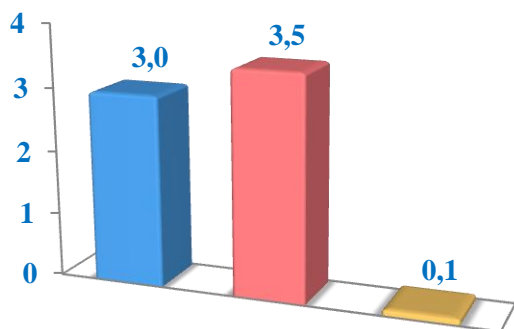


Qoraqalpog‘iston Respublikasi
bo‘yicha **kartoshka**
yetishtirish hajmi, tonna

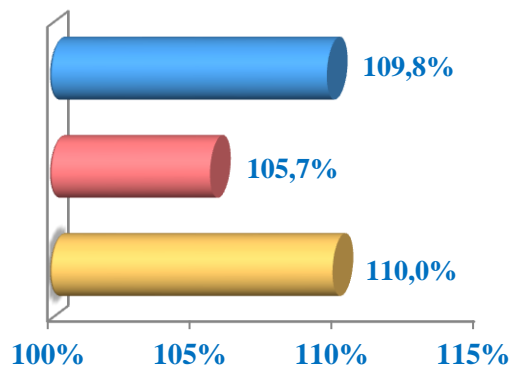


Poliz

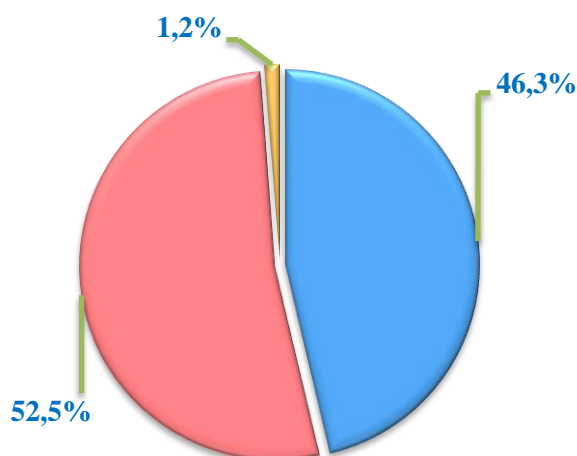
Hajmi, ming t.



O‘shish sur‘ati




**Ishlab chiqarilgan mahsulotning
xo‘jalik toifalari bo‘yicha taqsimlanishi**



● **Fermer xo‘jaliklari**

● **Dehqon (shaxsiy yordamchi)
xo‘jaliklari**

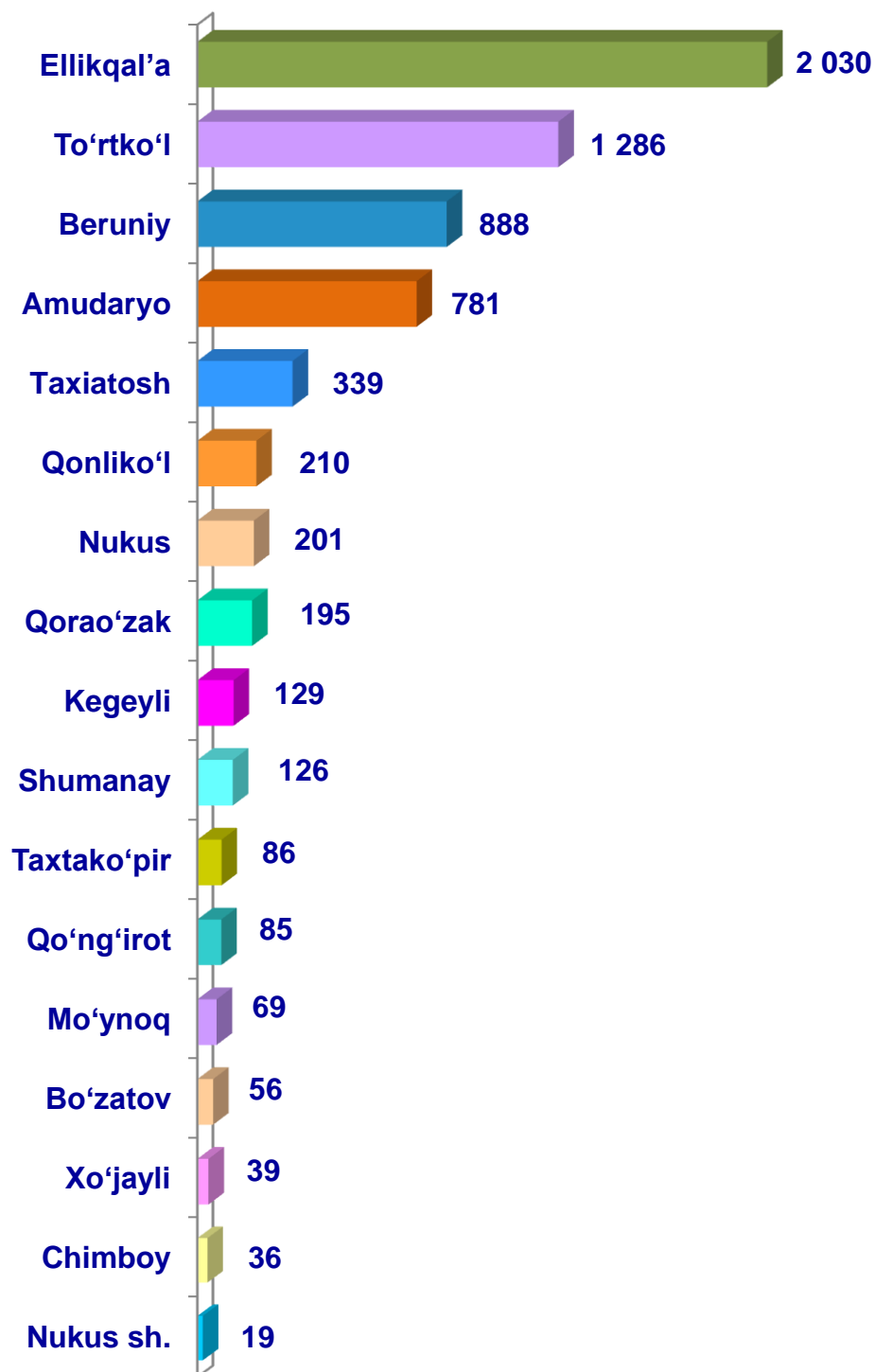
● **Qishloq xo‘jaligi faoliyatini
amalga oshiruvchi
tashkilotlar**



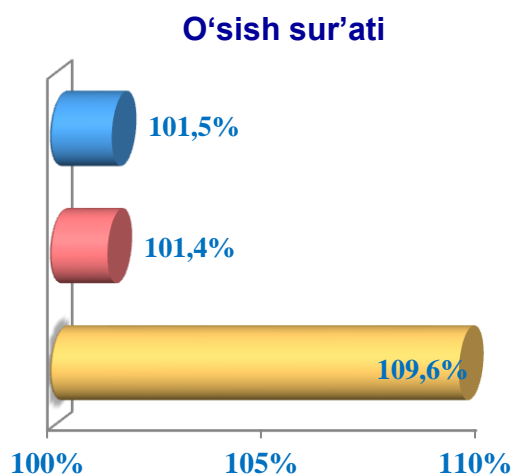
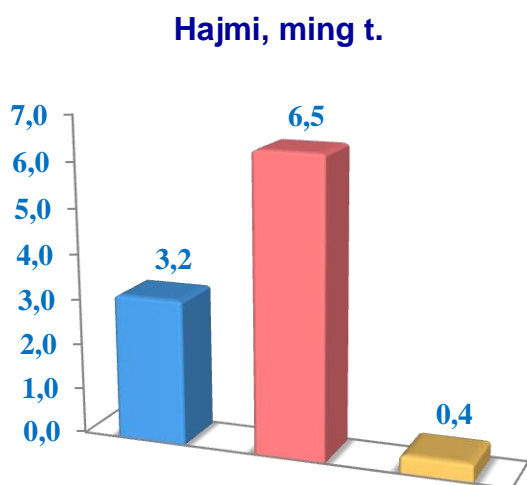
2021– yilning yanvar–iyun oylarida barcha toifadagi xo‘jaliklar tomonidan 6,6 ming t. poliz (2020– yilning yanvar–iyuniga nisbatan 7,6 % ga ko‘p) ishlab chiqarildi. Poliz yetishtirish ko‘rsatkichlarini xo‘jalik toifalari bo‘yicha tahlil qilinganda, poliz ishlab chiqarish umumiy hajmidan 52,5 % ni dehqon (shaxsiy yordamchi) xo‘jaliklari hissasiga to‘g‘ri kelishini ko‘rsatmoqda.



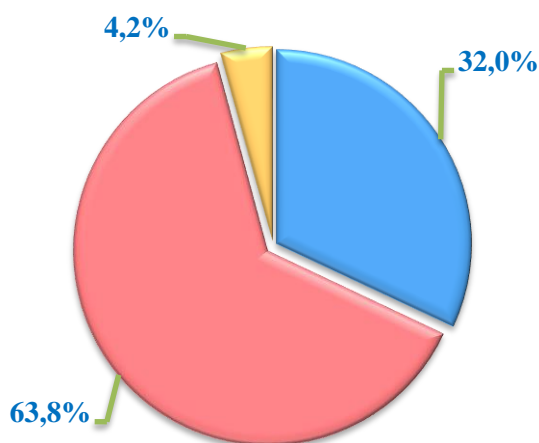
Qoraqalpog‘iston Respublikasi
bo‘yicha **poliz**
yetishtirish hajmi, tonna



Meva va rezavorlar



**Ishlab chiqarilgan mahsulotning
xo'jalik toifalari bo'yicha taqsimlanishi**



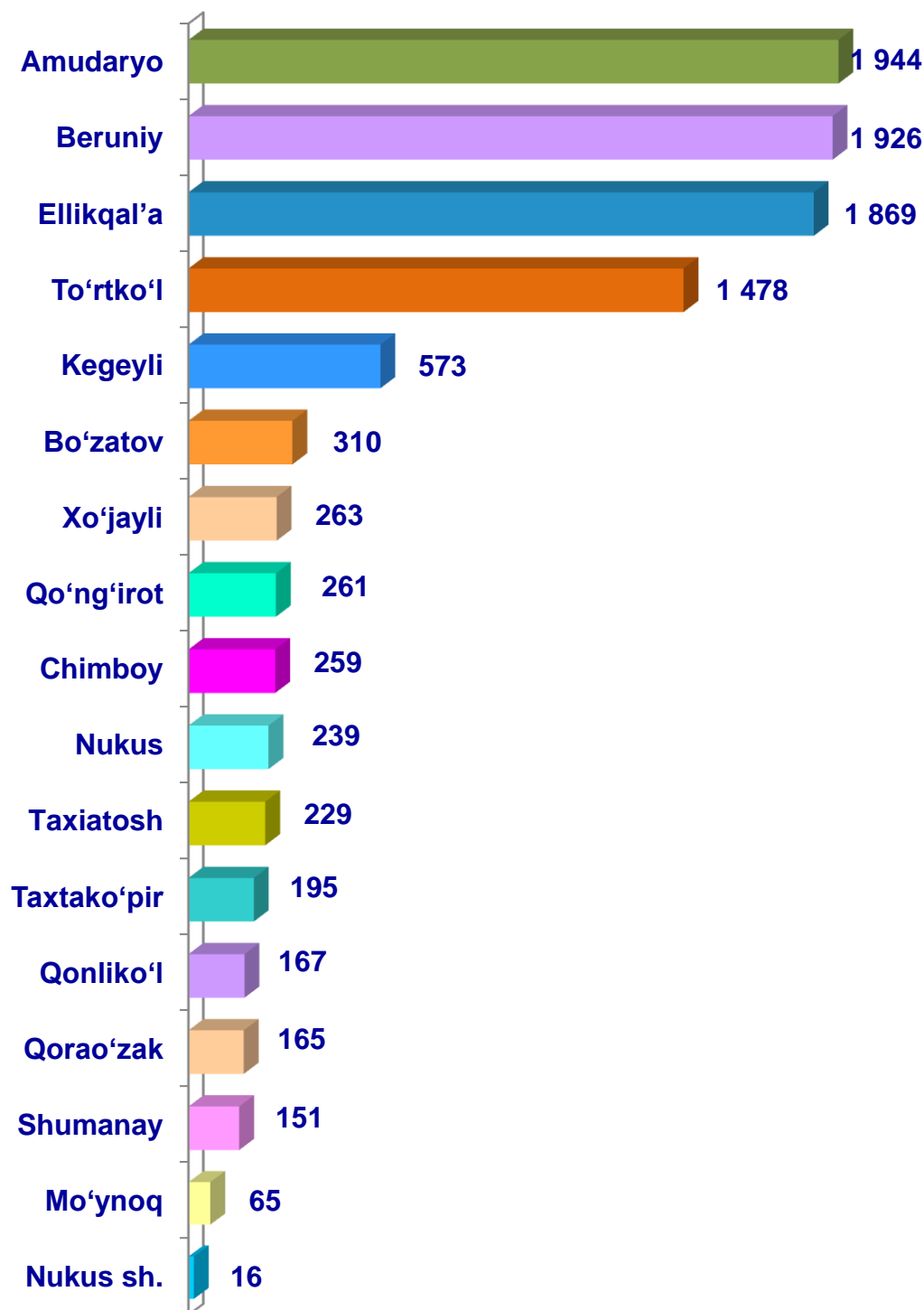
- **Fermer xo'jaliklari**
- **Dehqon (shaxsiy yordamchi) xo'jaliklari**
- **Qishloq xo'jaligi faoliyatini amalga oshiruvchi tashkilotlar**



2021– yilning yanvar–iyun oylarida barcha toifadagi xo'jaliklar tomonidan 10,1 ming t. meva va rezavorlar (2020– yilning yanvar–iyun oylariga nisbatan 1,7 % ga ko'p) ishlab chiqarildi. Meva va rezavorlar yetishtirish ko'rsatkichlarini xo'jalik toifalari bo'yicha tahlil qilinganda, meva va rezavorlar ishlab chiqarish umumiy hajmidan 63,8 % ni dehqon (shaxsiy yordamchi) xo'jaliklari hissasiga to'g'ri kelishini ko'rsatmoqda.

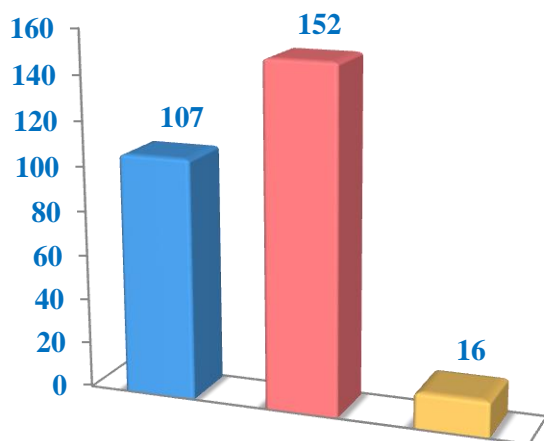


Qoraqalpog‘iston Respublikasi
bo‘yicha **meva va rezavorlar**
yetishtirish hajmi, tonna

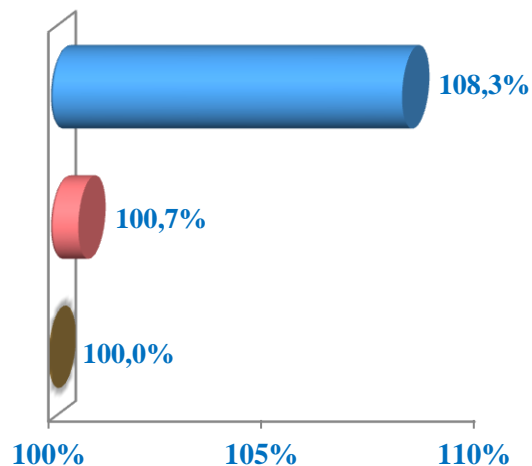


Uzum

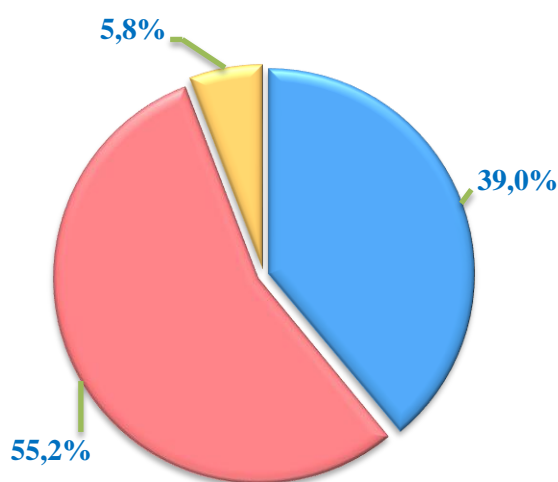
Hajmi, t.



O‘sish sur‘ati



**Ishlab chiqarilgan mahsulotning
xo‘jalik toifalari bo‘yicha taqsimlanishi**



- **Fermer xo‘jaliklari**
- **Dehqon (shaxsiy yordamchi) xo‘jaliklari**
- **Qishloq xo‘jaligi faoliyatini amalga oshiruvchi tashkilotlar**



2021– yilning yanvar–iyun oylarida barcha toifadagi xo‘jaliklar tomonidan 275,2 tonna uzum (2020– yilning yanvar–iyun oylariga nisbatan 3,5 % ga ko‘p) ishlab chiqarildi. Uzum yetishtirish ko‘rsatkichlarini xo‘jalik toifalari bo‘yicha tahlil qilinganda, uzum ishlab chiqarish umumiy hajmidan 55,2 % ni dehqon (shaxsiy yordamchi) xo‘jaliklari hissasiga to‘g‘ri kelishini ko‘rsatmoqda.



Qoraqalpog‘iston Respublikasi
bo‘yicha **uzum**
yetishtirish hajmi, tonna

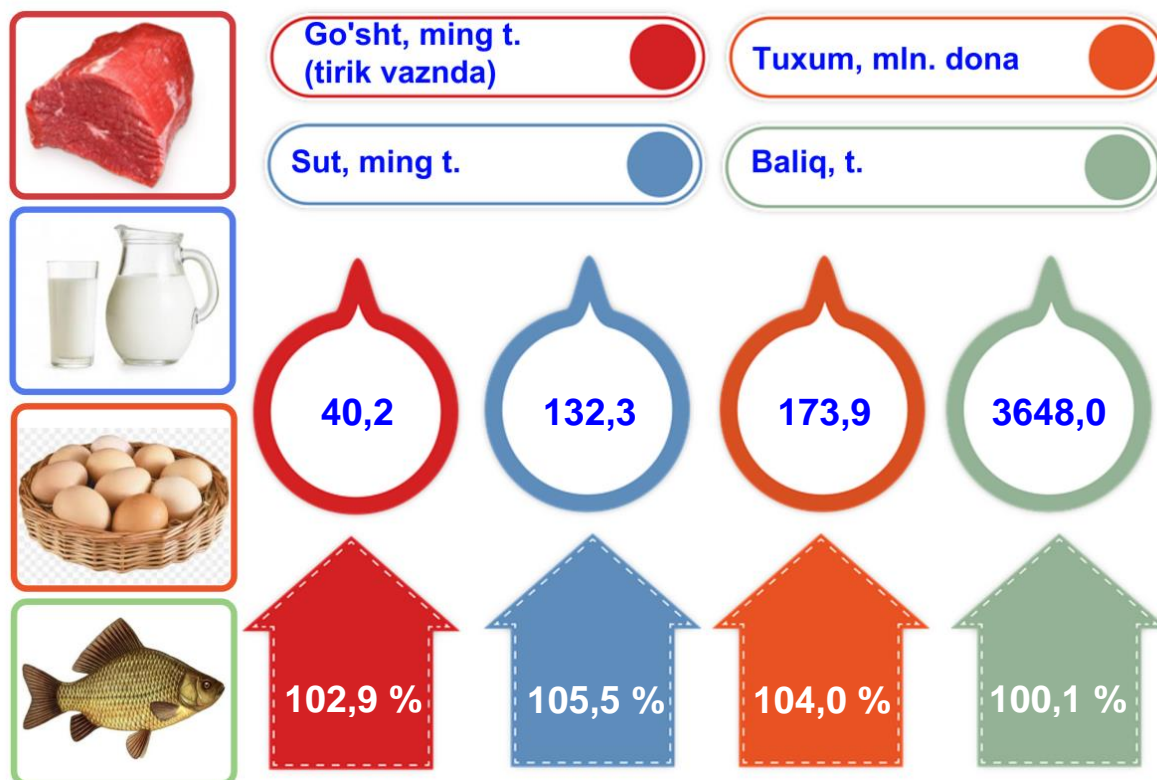


Chorvachilik



2021– yilning yanvar–iyun oylarida chorvachilik mahsulotlarini ishlab chiqarish hajmi 2094,3 mlrd. so‘mni yoki 2020– yilning mos davriga nisbatan 103,4 % ni tashkil qildi. Ishlab chiqarilgan qishloq xo‘jaligi mahsulotlarining umumiy hajmida chorvachilik mahsulotlarining ulushi 69,3 % ni tashkil etdi.

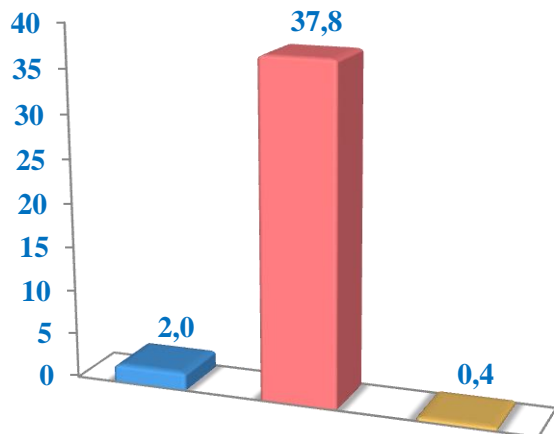
Chorvachilik sohasining ichki imkoniyatlarini oshirish bo‘yicha chora-tadbirlarning izchil amalga oshirilib borilayotganligi, shuningdek, ularga davlat tomonidan tizimli yordam ko‘rsatilib kelinayotganligi chorva mollari bosh sonining ko‘payishiga, ichki iste‘mol bozorlarini chorvachilik mahsulotlari bilan to‘ldirishga imkon yaratdi.



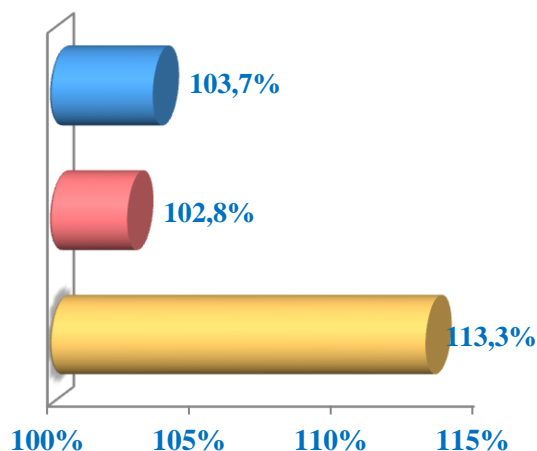
2021– yilning yanvar–iyun oylarida barcha toifadagi xo‘jaliklar tomonidan tirik vaznda 40,2 ming t. go‘sh (2020– yilning yanvar–iyun oylariga nisbatan 2,9 % ga ko‘p), 132,3 ming t. sut (5,5 % ga ko‘p), 173,9 mln. dona tuxum (4,0 % ga ko‘p), 73,7 ming dona qorako‘l teri (1,9 % ga ko‘p) ishlab chiqarildi va 3648,0 tonna baliq (0,1 % ga ko‘p) ovlandi.

Go‘sh t (tirik vaznda)

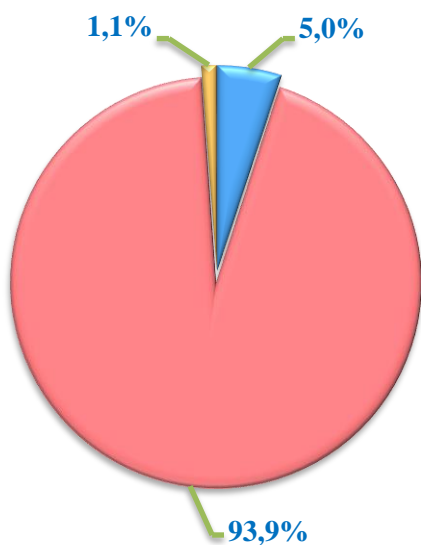
Hajmi, ming t.



O‘sish sur‘ati



Ishlab chiqarilgan mahsulotning xo‘jalik toifalari bo‘yicha taqsimlanishi



- **Fermer xo‘jaliklari**
- **Dehqon (shaxsiy yordamchi) xo‘jaliklari**
- **Qishloq xo‘jaligi faoliyatini amalga oshiruvchi tashkilotlar**



2021– yilning yanvar–iyun oylarida barcha toifadagi xo‘jaliklar tomonidan tirik vaznda 40,2 ming t. go‘sh t (2020– yilning yanvar –iyun oylariga nisbatan 2,9 % ga ko‘p) ishlab chiqarildi. Go‘sh t ishlab chiqarish ko‘rsatkichlari xo‘jaliklar toifalari bo‘yicha tahlil etilganda, go‘sh t ishlab chiqarish umumiy hajmidan 93,9 % ni dehqon (shaxsiy yordamchi) xo‘jaliklari hissasiga to‘g‘ri kelganini qayd etish zarur.

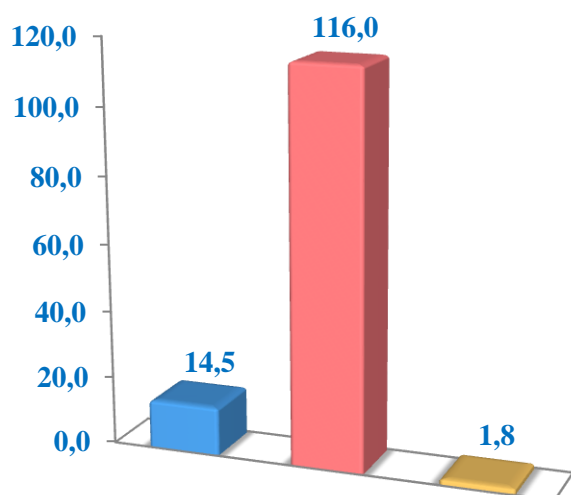


**Qoraqalpog‘iston Respublikasi
bo‘yicha go‘sht (tirik vaznda)
yetishtirish hajmi, tonna**

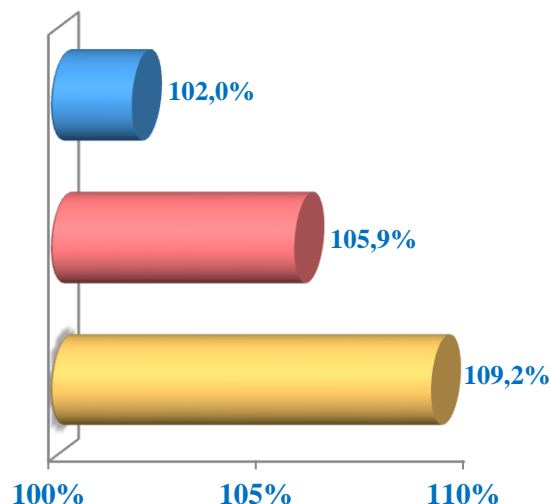


Sut

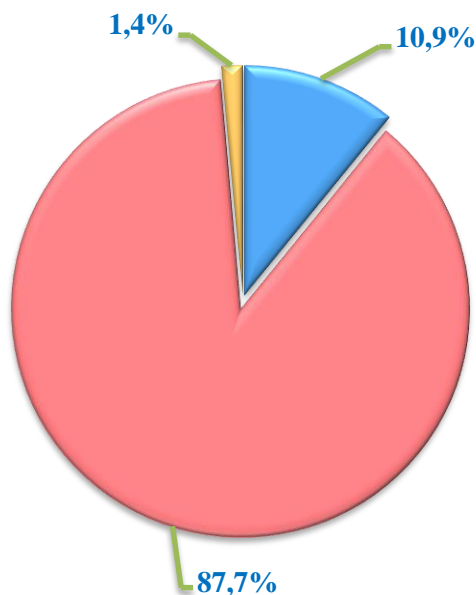
Hajmi, ming t.



O'sish sur'ati



**Ishlab chiqarilgan
mahsulotning xo'jalik toifalari
bo'yicha taqsimlanishi**



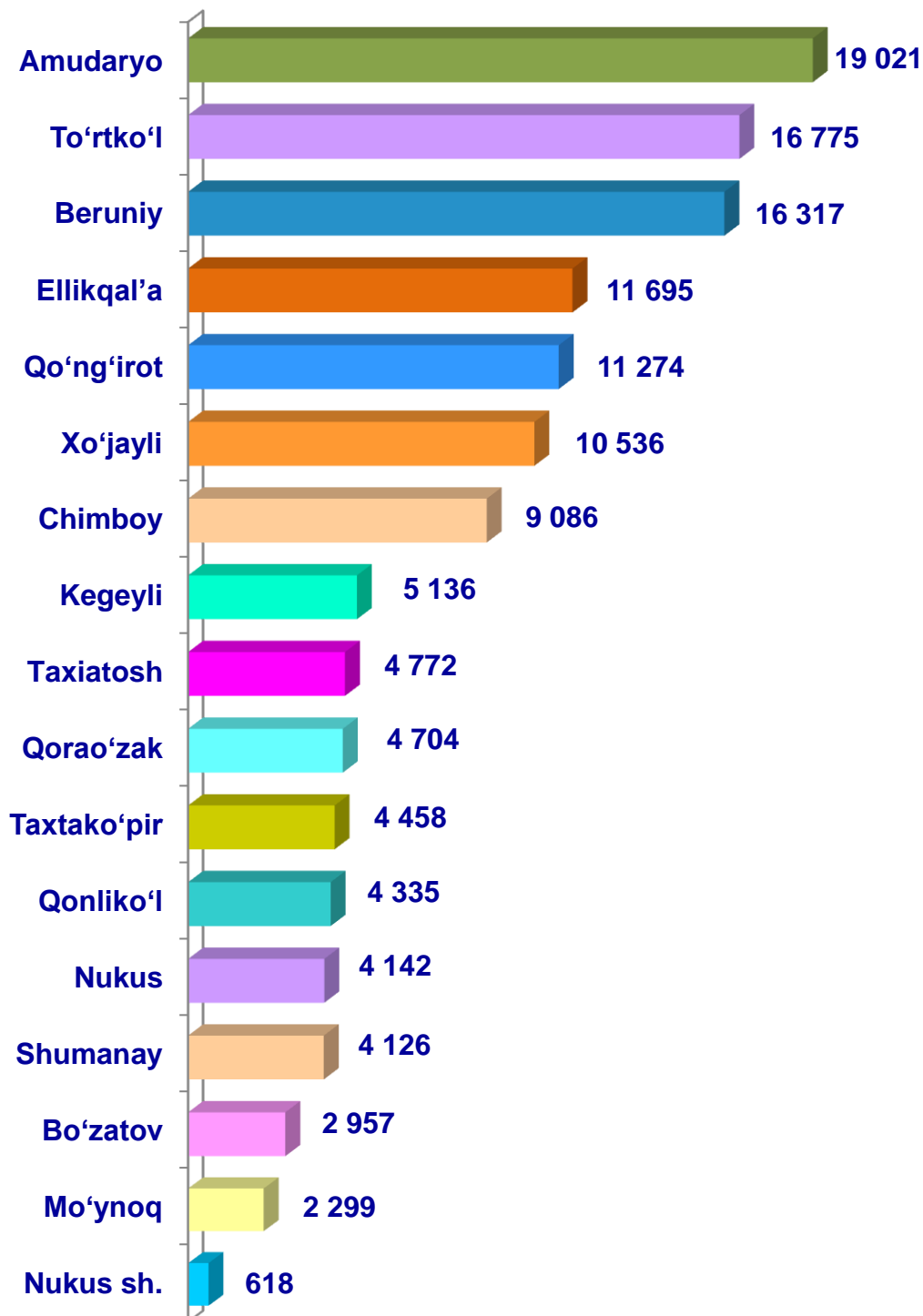
- **Fermer xo'jaliklari**
- **Dehqon (shaxsiy yordamchi) xo'jaliklari**
- **Qishloq xo'jaligi faoliyatini amalga oshiruvchi tashkilotlar**



2021–yilning yanvar–iyun oylarida barcha toifadagi xo'jaliklar tomonidan 132,3 ming t. sut (2020–yilning yanvar–iyuniga nisbatan 5,5 % ga ko'p) ishlab chiqarildi. Sut ishlab chiqarish ko'rsatkichlarini xo'jalik toifalari bo'yicha tahlil qilinganda, sut ishlab chiqarish umumiy hajmidan 87,7 % ni dehqon (shaxsiy yordamchi) xo'jaliklari hissasiga to'g'ri kelishini ko'rsatmoqda.

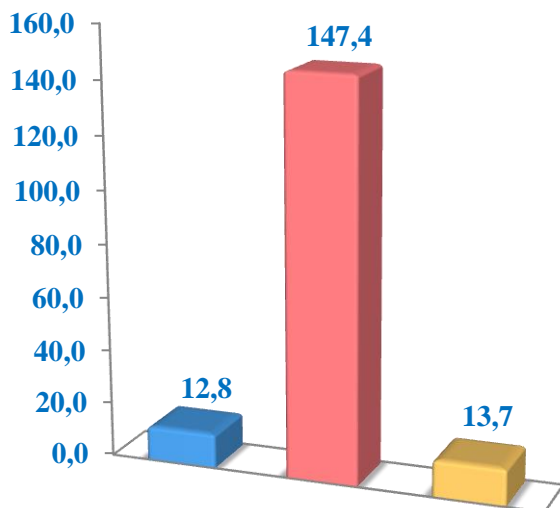


**Qoraqalpog‘iston Respublikasi
bo‘yicha ishlab chiqarilgan
sut hajmi, tonna**

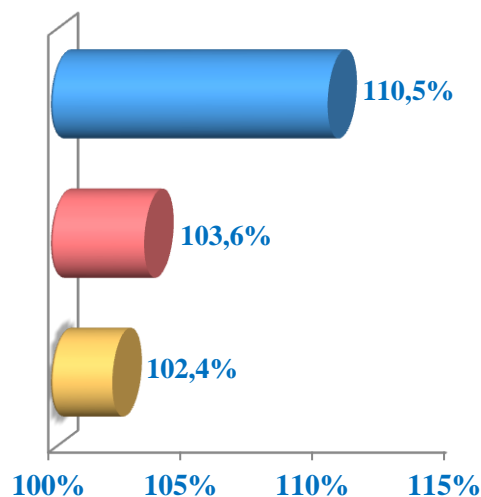


Tuxum

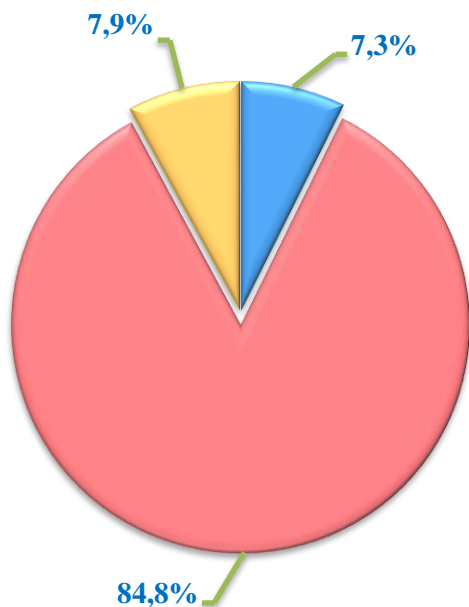
Hajmi, mln. dona



O'sish sur'ati



**Ishlab chiqarilgan
mahsulotning xo'jalik toifalari
bo'yicha taqsimlanishi**



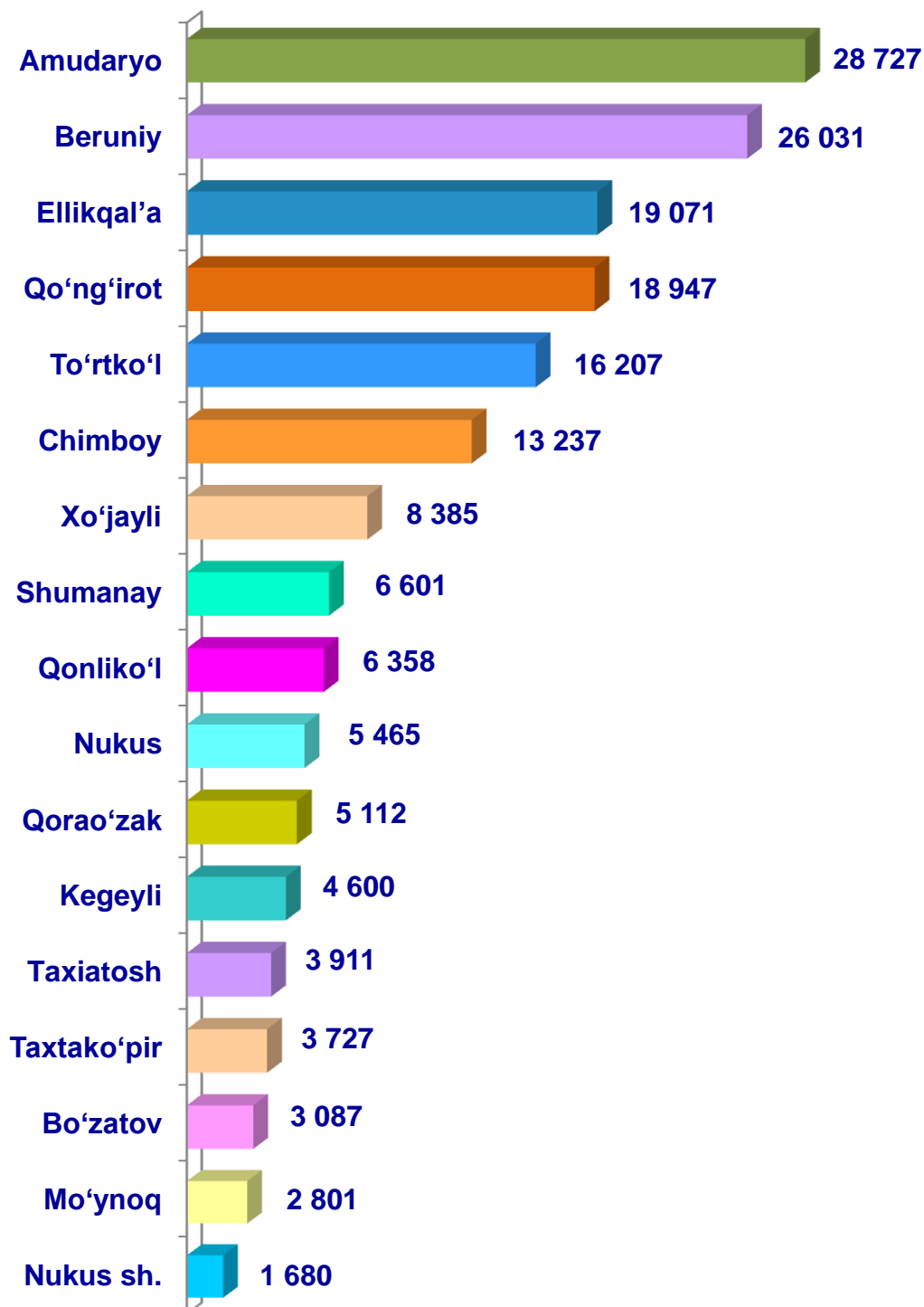
- **Fermer xo'jaliklari**
- **Dehqon (shaxsiy yordamchi) xo'jaliklari**
- **Qishloq xo'jaligi faoliyatini amalga oshiruvchi tashkilotlar**



2021–yilning yanvar–iyun oylarida barcha toifadagi xo'jaliklar tomonidan 173,9 mln. dona tuxum (2020–yilning yanvar–iyuniga nisbatan 4,0 % ga ko'p) ishlab chiqarildi. Tuxum ishlab chiqarish ko'rsatkichlari xo'jalik toifalari bo'yicha tahlil etilganda, tuxum ishlab chiqarish umumiy hajmidan 84,8 % ni dehqon (shaxsiy yordamchi) xo'jaliklari hissasiga to'g'ri keldi.

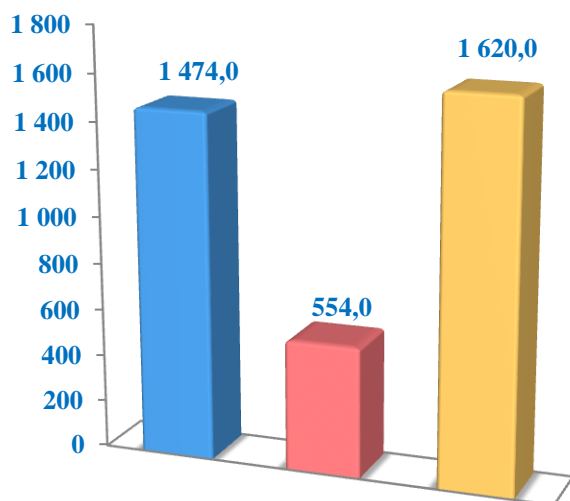


**Qoraqalpog‘iston Respublikasi
bo‘yicha olingan **tuxum**
hajmi, ming dona**

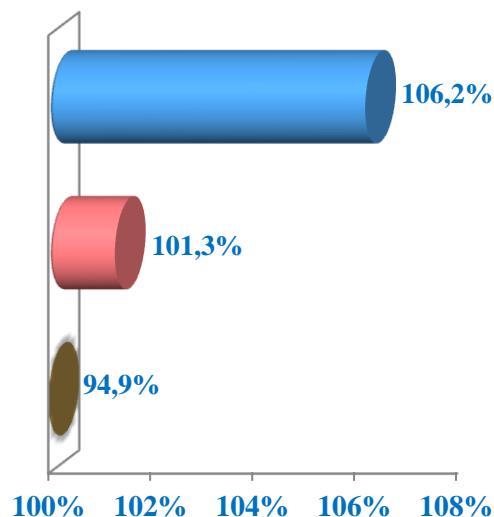


Baliq

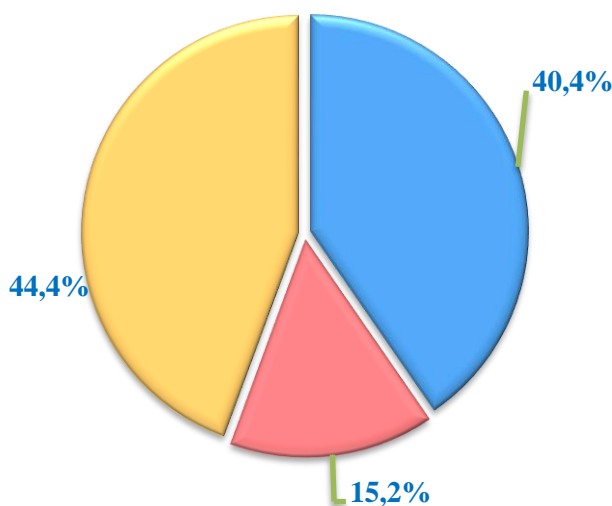
Hajmi, t.



O'sish sur'ati




Ishlab chiqarilgan mahsulotning xo'jalik toifalari bo'yicha taqsimlanishi



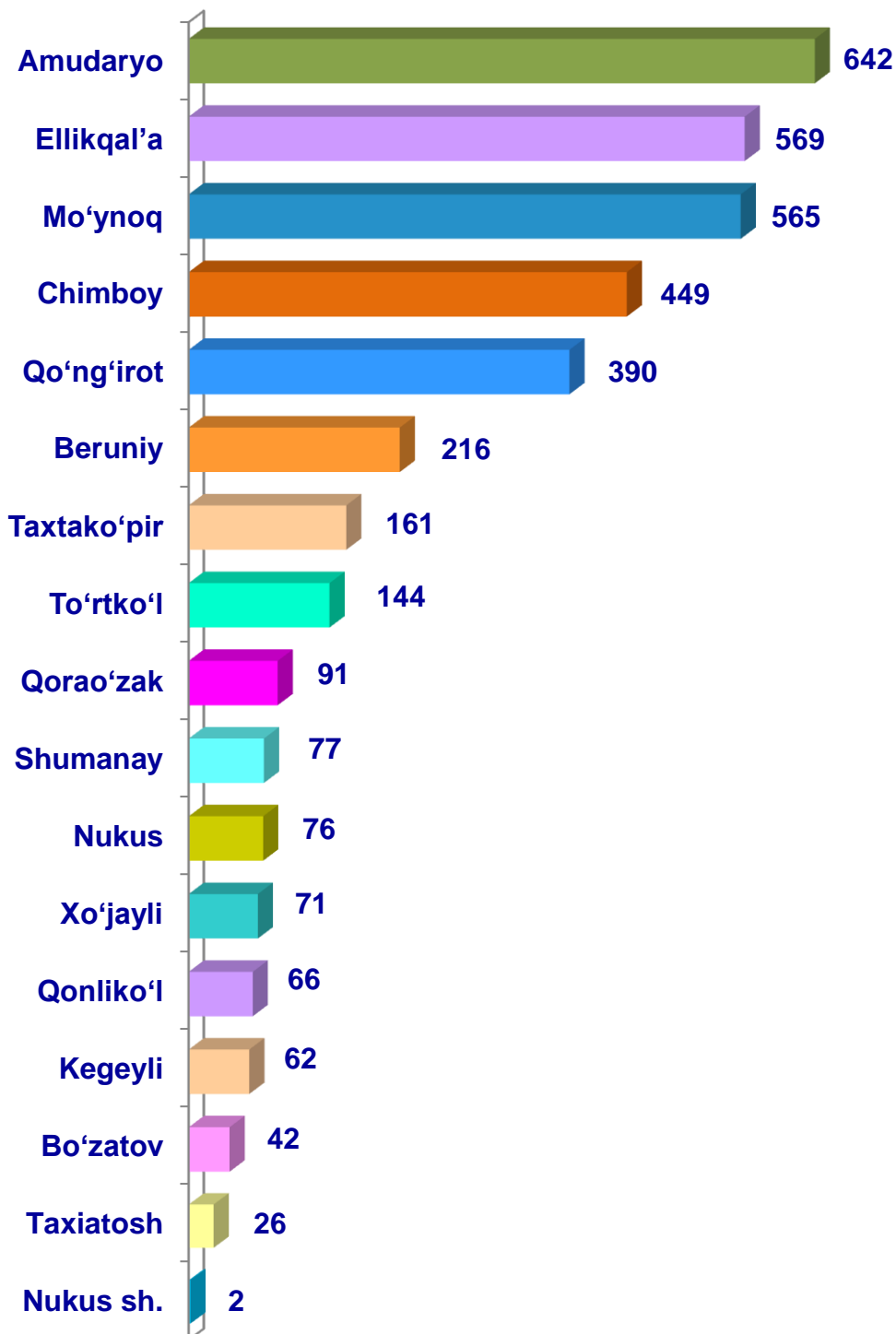
- **Fermer xo'jaliklari**
- **Dehqon (shaxsiy yordamchi) xo'jaliklari**
- **Qishloq xo'jaligi faoliyatini amalga oshiruvchi tashkilotlar**



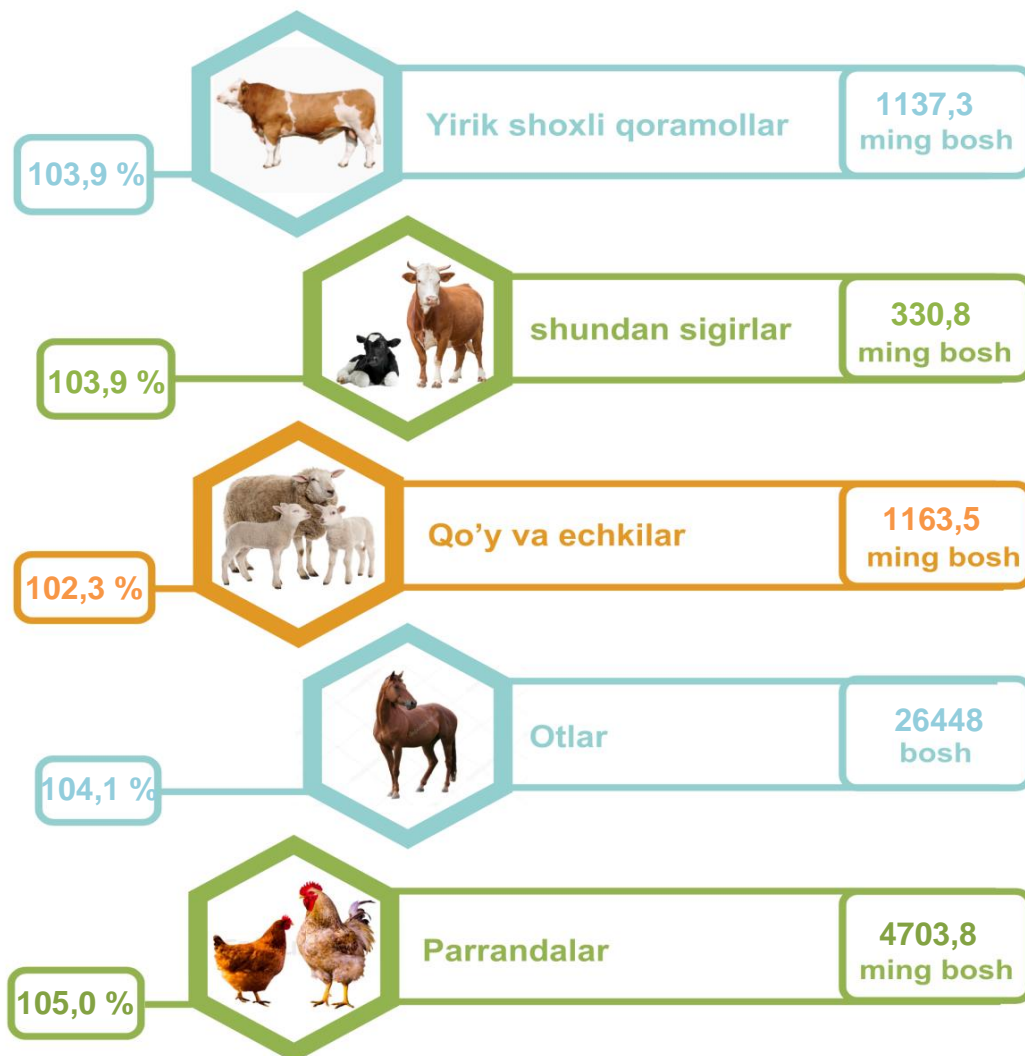
2021– yilning yanvar–iyun oylarida barcha toifadagi xo'jaliklar tomonidan 3648,0 t. (2020– yilning yanvar–iyun oylariga nisbatan 0,1 % ga ko'p) baliq ovlandi. Ovlangan baliqlar xo'jalik toifalari bo'yicha tahlil qilinganda, ovlangan baliq umumiy hajmidan 44,4 % ni qishloq xo'jaligi faoliyatini amalga oshiruvchi tashkilotlar hissasiga to'g'ri kelganini ta'kidlash lozim.



Qoraqalpog‘iston Respublikasi
bo‘yicha ovlangan **baliq**
hajmi, ming tonna



Chorva mollari va parrandalar bosh soni

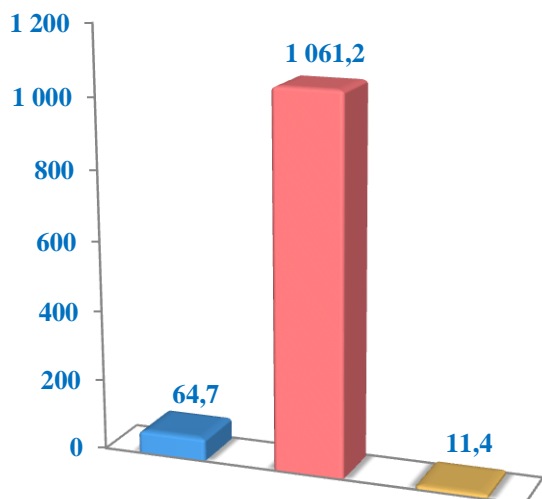


2021– yining 1– iyul holatiga ko‘ra, yirik shoxli qoramollar bosh soni to‘g‘risidagi ma‘lumotlarni xo‘jalik toifalari bo‘yicha tahlil qilar ekanmiz, yirik shoxli qoramollarning 5,7 % ni fermer xo‘jaliklari hissasiga, 93,3 % ni dehqon (shaxsiy yordamchi) xo‘jaliklariga, 1,0 % ni qishloq xo‘jaligi faoliyatini amalga oshiruvchi tashkilotlarga to‘g‘ri kelishini qayd etib o‘tish lozim, shunga mos ravishda qo‘y va echkilarning umumiy sonidan 11,9 % ni fermer xo‘jaliklariga, 86,4 % ni dehqon (shaxsiy yordamchi) xo‘jaliklariga, 1,7 % ni qishloq xo‘jaligi faoliyatini amalga oshiruvchi tashkilotlarga to‘g‘ri keladi, otlar umumiy sonidan 25,1 % ni fermer xo‘jaliklariga, 72,2 % ni dehqon (shaxsiy yordamchi) xo‘jaliklariga, 2,7 % ni qishloq xo‘jaligi faoliyatini amalga oshiruvchi tashkilotlarga to‘g‘ri keladi shuningdek, parrandalar umumiy sonidan 6,8 % ni fermer xo‘jaliklariga, 86,9 % ni dehqon (shaxsiy yordamchi) xo‘jaliklariga, 6,3 % ni qishloq xo‘jaligi faoliyatini amalga oshiruvchi tashkilotlarga to‘g‘ri keladi.

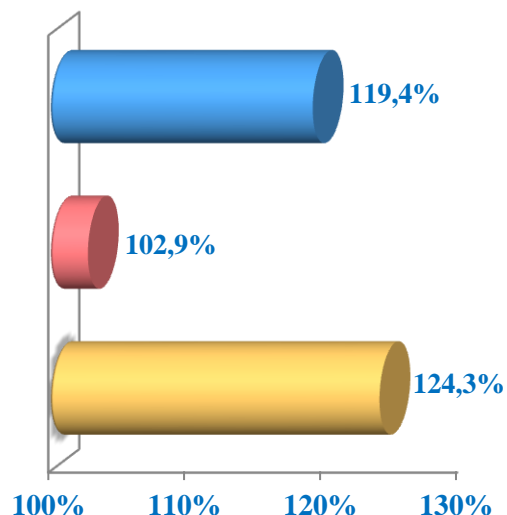
2021– yilning 1–iyul holatiga ko‘ra, yirik shoxli qoramollarning umumiy bosh soni 1137,3 ming taga yetdi. 2020–yilning mos davri bilan solishtirilganda, barcha toifadagi xo‘jaliklarda yirik shoxli qoramollar bosh soni – 42,7 ming taga (3,9 %) ko‘paydi.

Yirik shoxli qoramollar

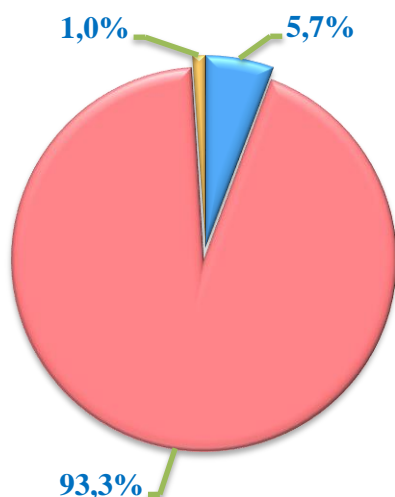
Soni, ming bosh



O‘shish sur‘ati



**Bosh sonining
xo‘jalik toifalari
bo‘yicha taqsimlanishi**



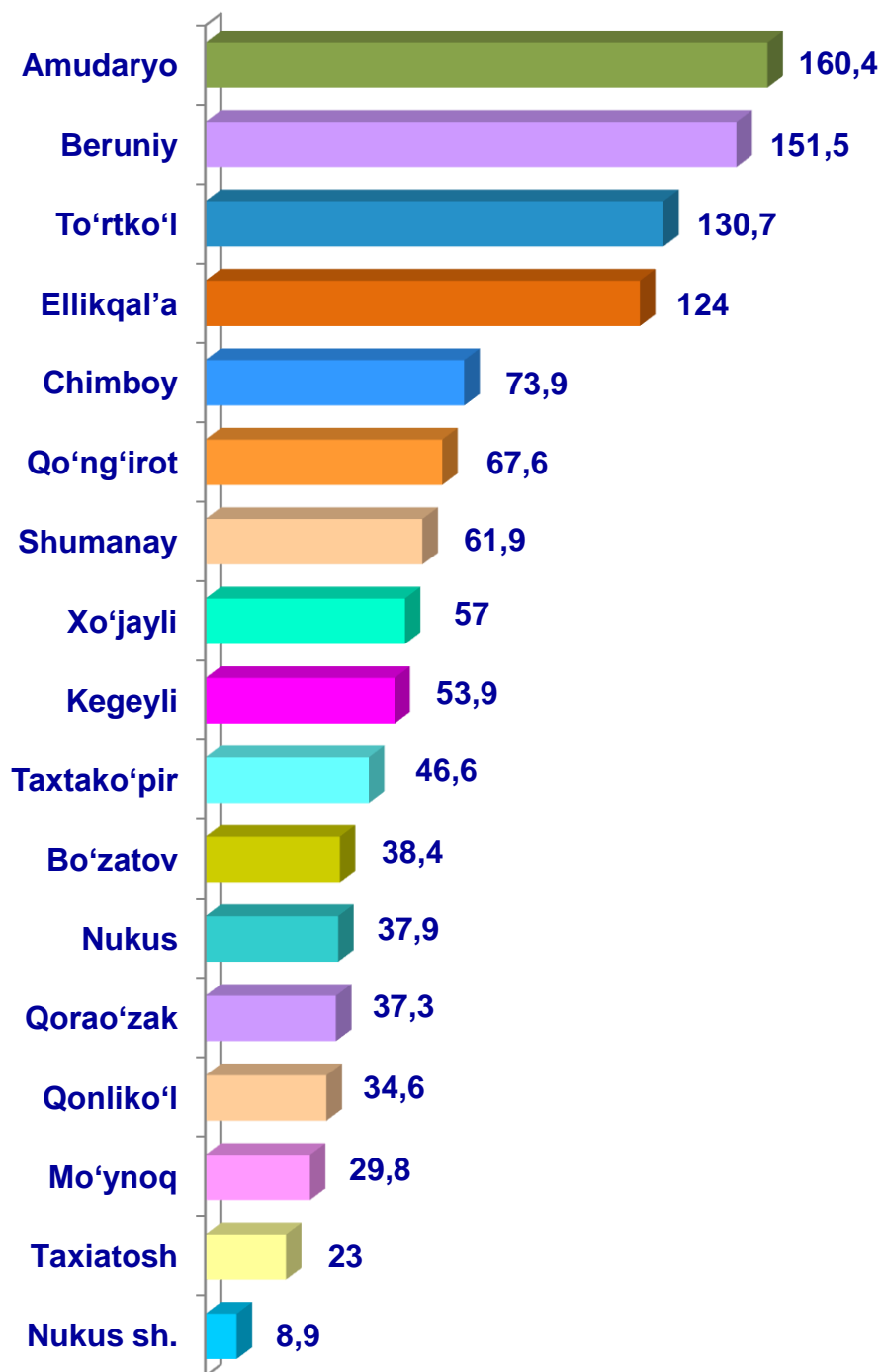
- Fermer xo‘jaliklari
- Dehqon (shaxsiy yordamchi) xo‘jaliklari
- Qishloq xo‘jaligi faoliyatini amalga oshiruvchi tashkilotlar



2021– yilning 1–iyul holatiga ko‘ra, yirik shoxli qoramollar bosh soni to‘g‘risidagi ma‘lumotlar xo‘jalik toifalari bo‘yicha tahlil etilganda, jami yirik shoxli qoramollarning 93,3 % ni dehqon (shaxsiy yordamchi) xo‘jaliklariga to‘g‘ri kelishi kuzatildi.



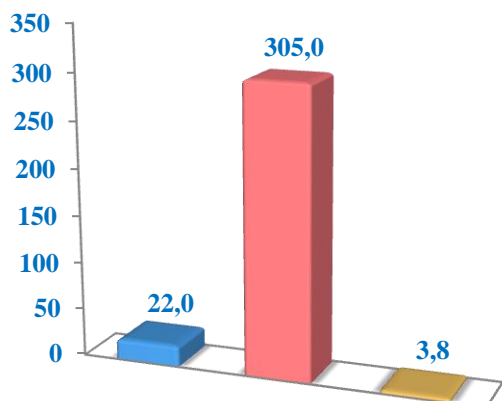
Qoraqalpog‘iston Respublikasi
bo‘yicha **yirik shoxli**
qoramollarning umumiy
bosh soni, ming bosh



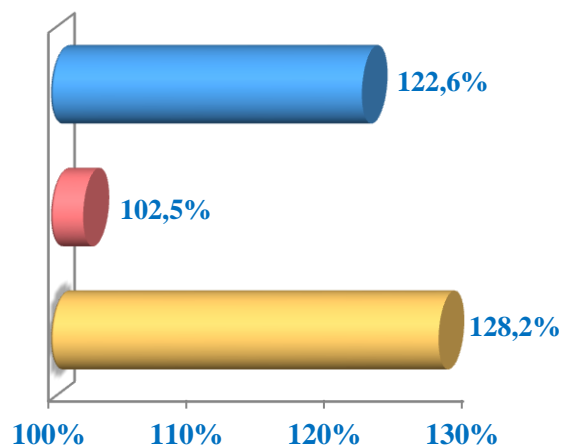
2021– yilning 1– iyul holatiga ko‘ra, sigirlarning umumiy bosh soni 330,8 ming taga yetdi. 2020– yilning mos davri bilan solishtirilganda, barcha toifadagi xo‘jaliklarda sigirlar bosh soni – 12,3 ming taga (3,9 %) ko‘paydi.

Sigirlar

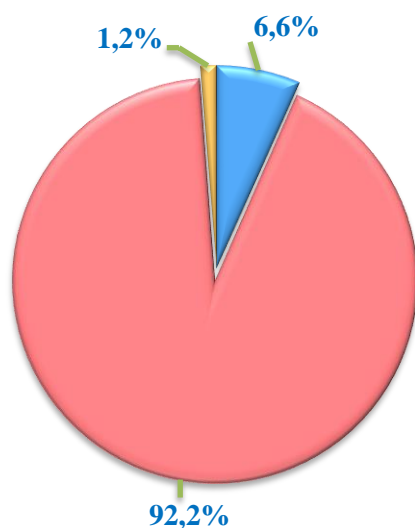
Soni, ming bosh



O‘shish sur‘ati




**Bosh sonining
xo‘jalik toifalari
bo‘yicha taqsimlanishi**



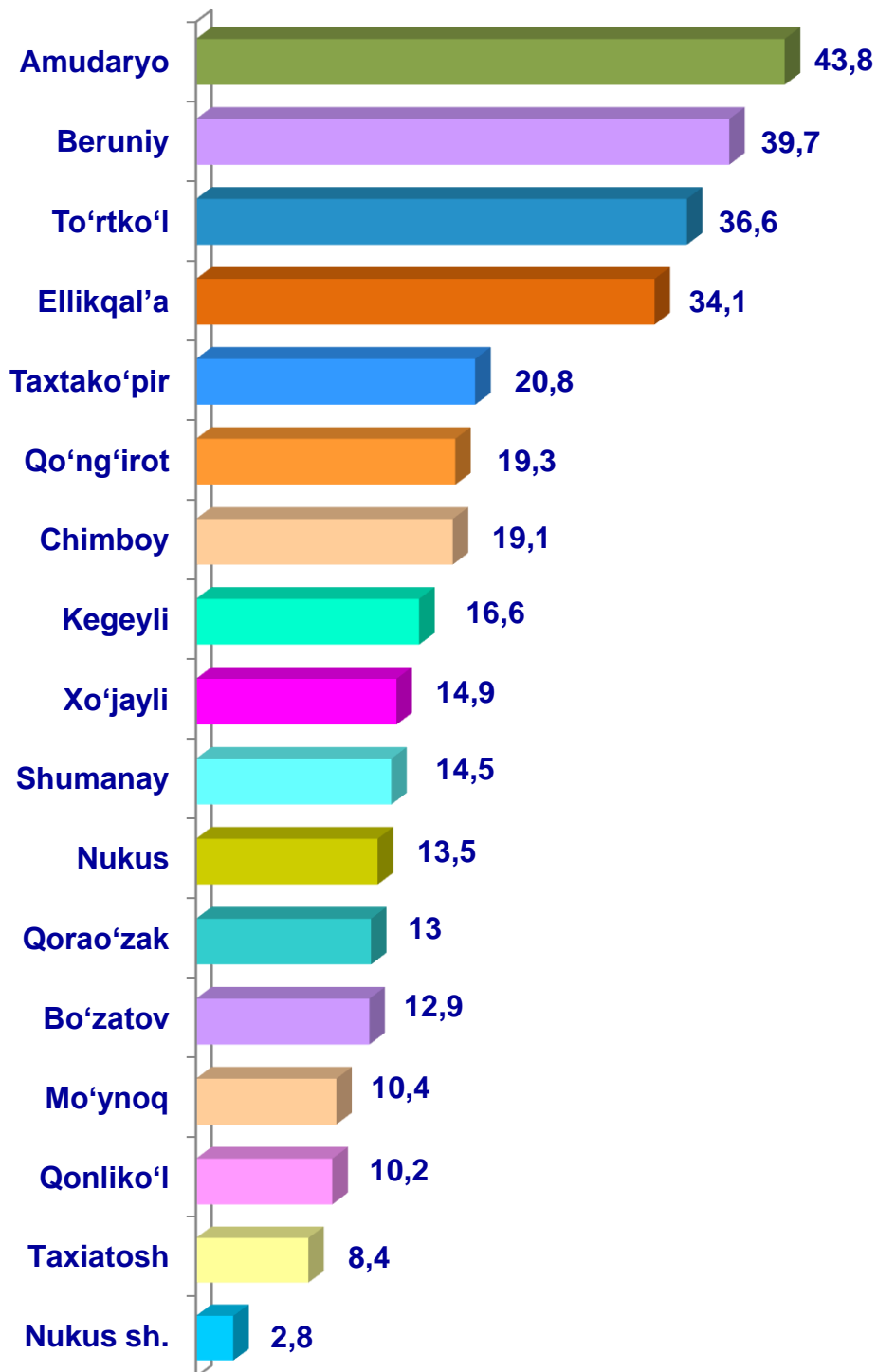
- **Fermer xo‘jaliklari**
- **Dehqon (shaxsiy yordamchi) xo‘jaliklari**
- **Qishloq xo‘jaligi faoliyatini amalga oshiruvchi tashkilotlar**



2021– yilning 1– iyul holatiga ko‘ra, sigirlarning bosh soni to‘g‘risidagi ma‘lumotlar xo‘jalik toifalari bo‘yicha tahlil etilganda, jami sigirlarning 92,2 % ni dehqon (shaxsiy yordamchi) xo‘jaliklariga to‘g‘ri kelishi kuzatildi.



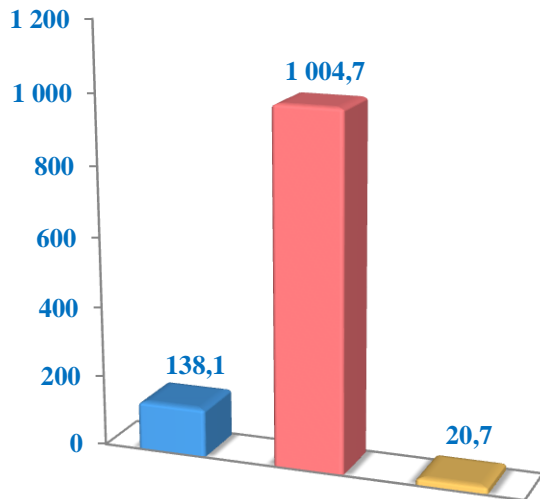
**Qoraqalpog‘iston Respublikasi
bo‘yicha sigirlarning
umumiy bosh soni,
ming bosh**



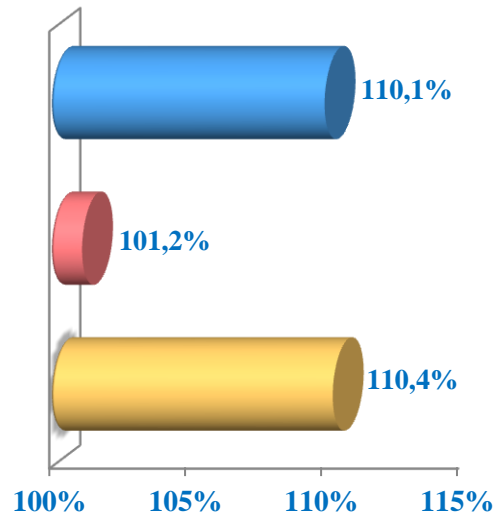
2021– yilning 1– iyul holatiga ko‘ra, qo‘y va echkilarning umumiy bosh soni 1163,5 ming taga yetdi. 2020– yilning mos davri bilan solishtirilganda, barcha toifadagi xo‘jaliklarda qo‘y va echkilar bosh soni – 26,6 ming taga (2,3 %) ko‘paydi.

Qo‘y va echkilar

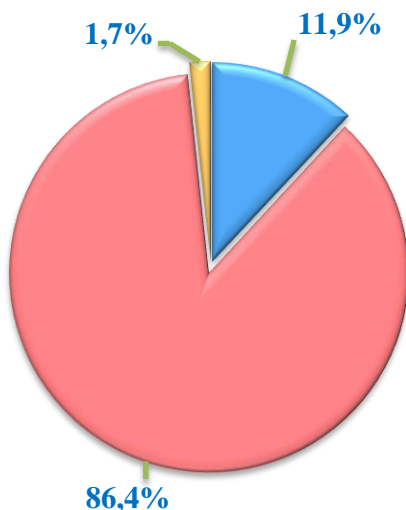
Soni, ming bosh



O‘sish sur‘ati



**Bosh sonining
xo‘jalik toifalari
bo‘yicha taqsimlanishi**



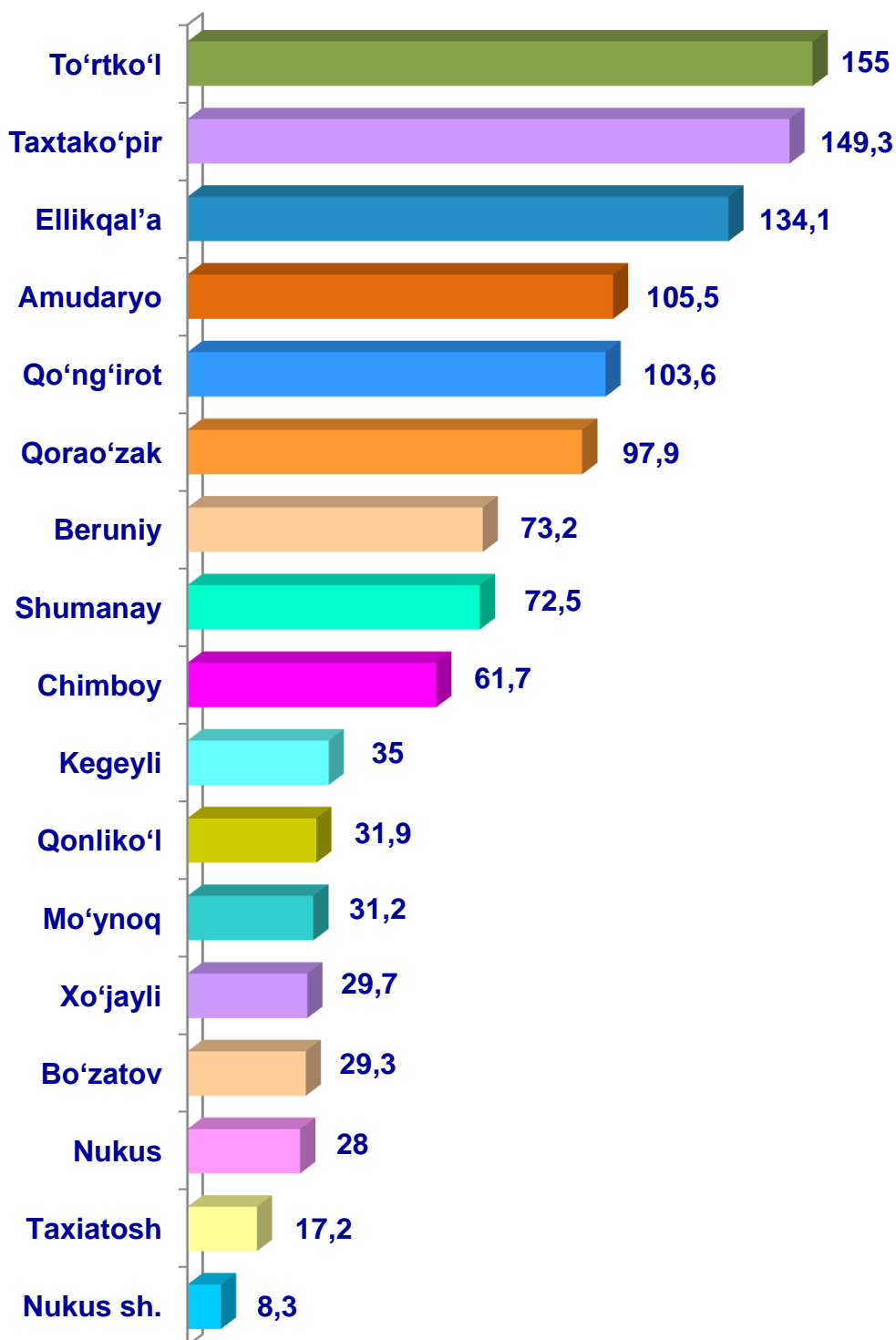
- **Fermer xo‘jaliklari**
- **Dehqon (shaxsiy yordamchi) xo‘jaliklari**
- **Qishloq xo‘jaligi faoliyatini amalga oshiruvchi tashkilotlar**



2021– yilning 1– iyul holatiga ko‘ra, qo‘y va echkilarning bosh soni to‘g‘risidagi ma‘lumotlar xo‘jalik toifalari bo‘yicha tahlil etilganda, jami qo‘y va echkilarning 86,4 % ni dehqon (shaxsiy yordamchi) xo‘jaliklariga to‘g‘ri kelishi kuzatildi.



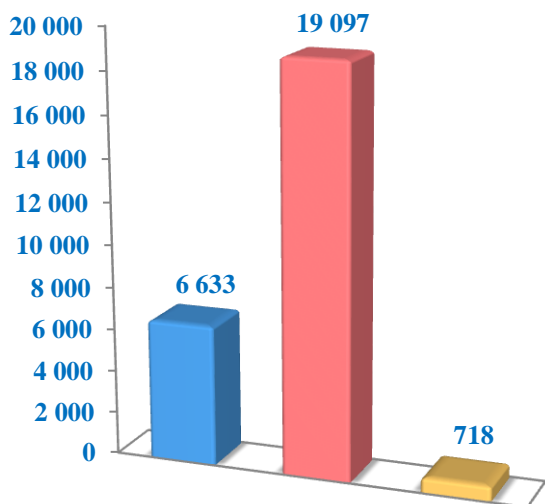
**Qoraqalpog‘iston Respublikasi
bo‘yicha qo‘y va echkilarning
umumiy bosh soni,
ming bosh**



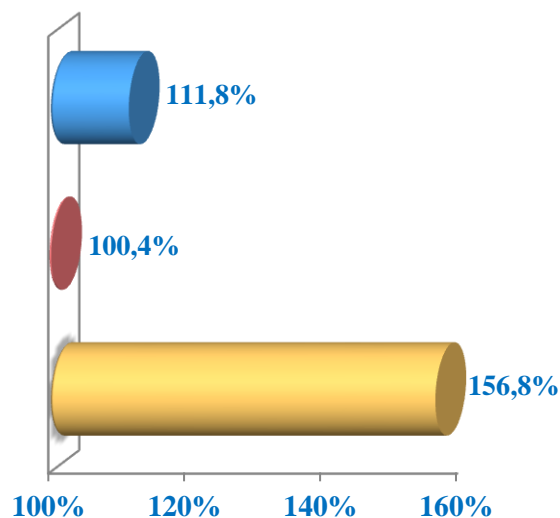
2021– yilning 1– iyul holatiga ko‘ra, otlarning umumiy bosh soni- 26448 taga yetdi. 2020– yilning mos davri bilan solishtirilganda, barcha toifadagi xo‘jaliklarda otlar bosh soni –1041 taga (4,1 %) ko‘paydi.

Otlar

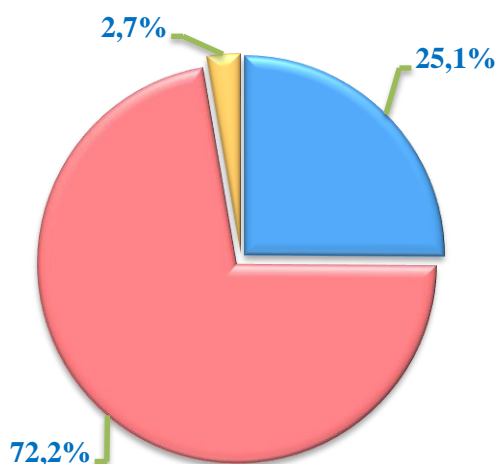
Soni, bosh



O‘sish sur‘ati



**Bosh sonining
xo‘jalik toifalari
bo‘yicha taqsimlanishi**



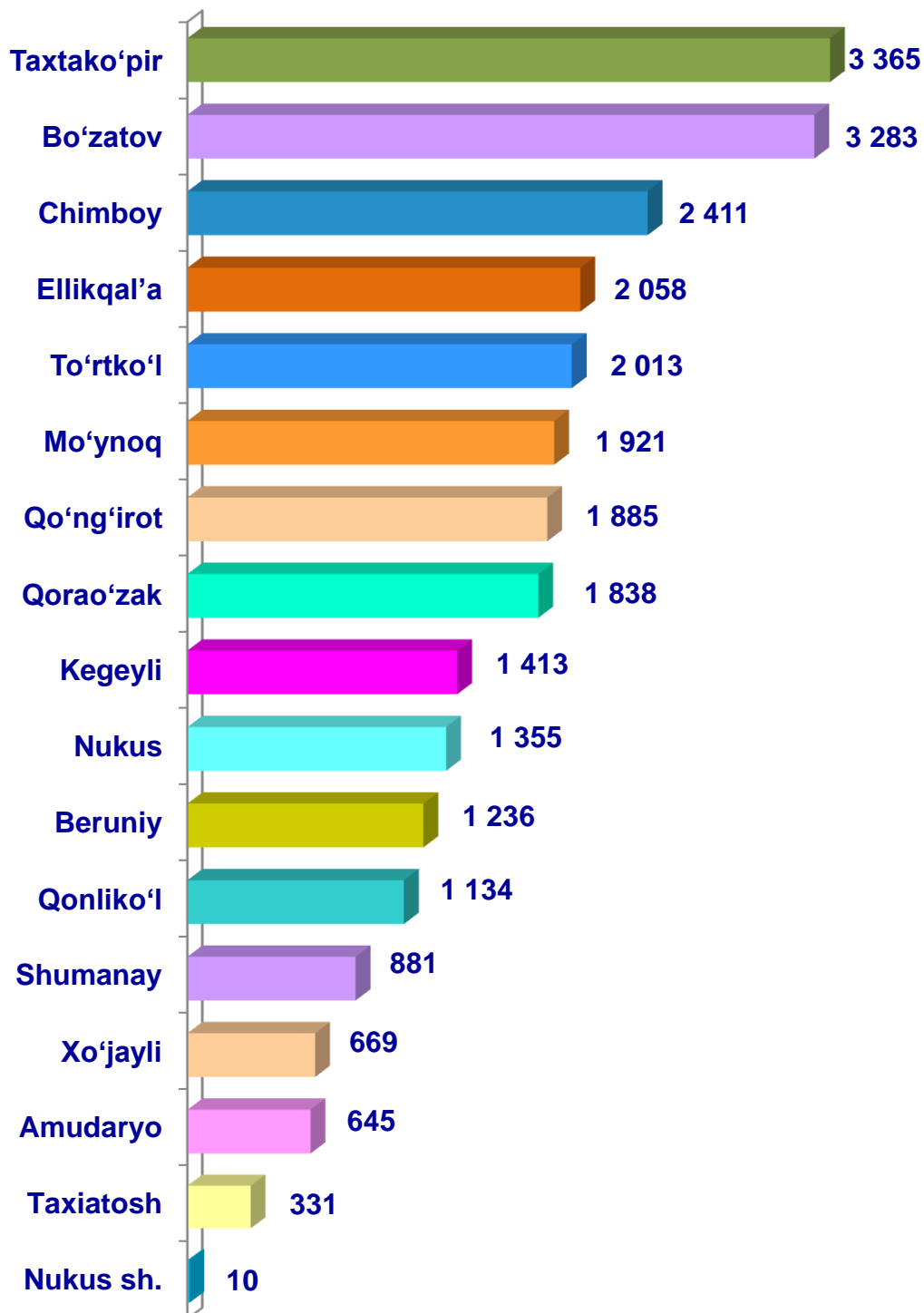
- Fermer xo‘jaliklari
- Dehqon (shaxsiy yordamchi) xo‘jaliklari
- Qishloq xo‘jaligi faoliyatini amalga oshiruvchi tashkilotlar



2021– yilning 1– iyul holatiga ko‘ra, otlar bosh soni to‘g‘risidagi ma‘lumotlar xo‘jalik toifalari bo‘yicha tahlil etilganda, jami otlarning 72,2 % ni dehqon (shaxsiy yordamchi) xo‘jaliklariga to‘g‘ri kelishi kuzatildi.



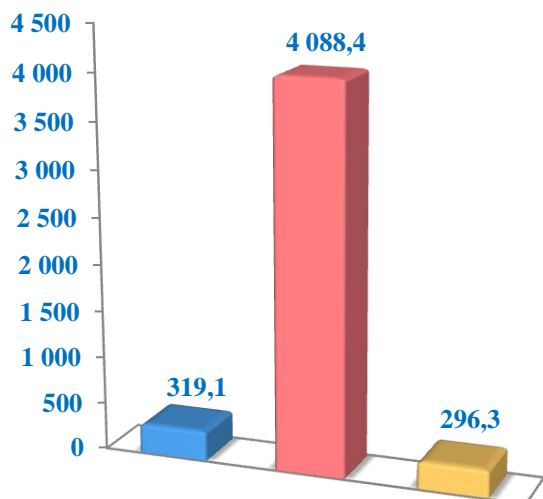
**Qoraqalpog‘iston Respublikasi
bo‘yicha **otlarning**
umumiy bosh soni, bosh**



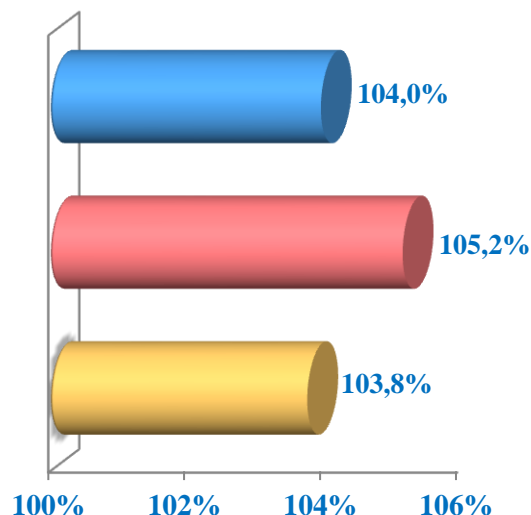
2021– yilning 1– iyul holatiga ko‘ra, parrandalarning umumiy bosh soni – 4703,8 ming taga yetdi. 2020– yilning mos davri bilan solishtirilganda, barcha toifadagi xo‘jaliklarda parrandalar bosh soni – 224,5 ming taga (5,0 %) ko‘paydi.

Parrandalar

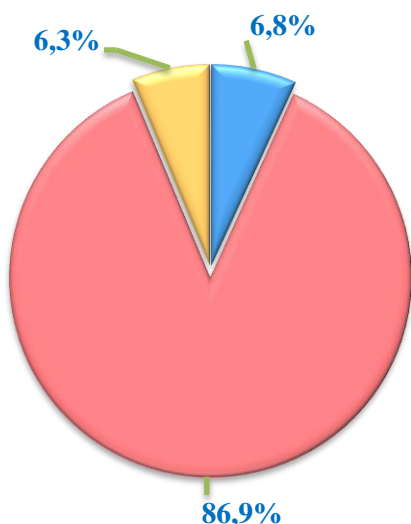
Soni, ming bosh



O‘sish sur‘ati



**Bosh sonining
xo‘jalik toifalari
bo‘yicha taqsimlanishi**



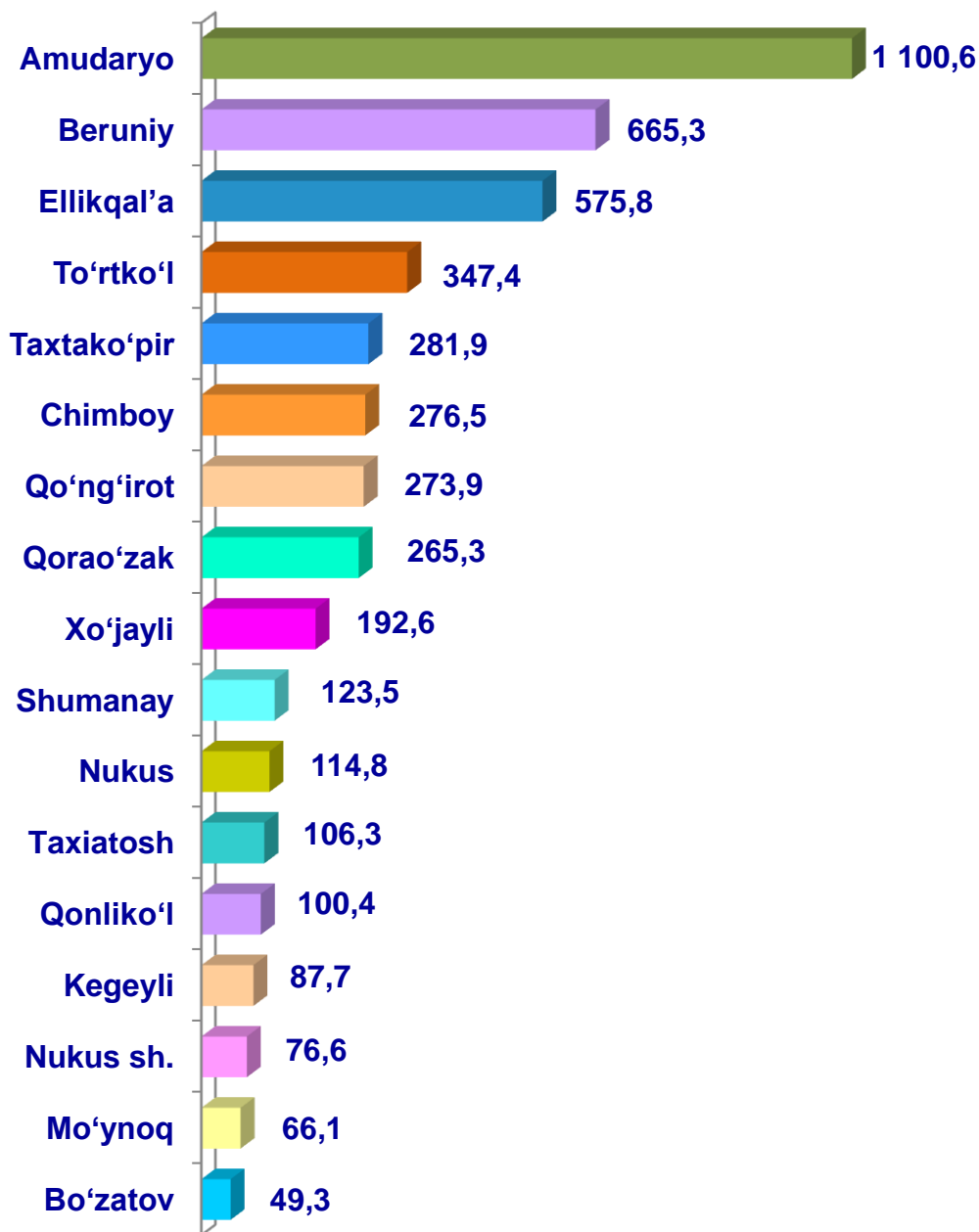
- Fermer xo‘jaliklari
- Dehqon (shaxsiy yordamchi) xo‘jaliklari
- Qishloq xo‘jaligi faoliyatini amalga oshiruvchi tashkilotlar



2021– yilning 1– iyul holatiga ko‘ra, parrandalar bosh soni to‘g‘risidagi ma‘lumotlar xo‘jalik toifalari bo‘yicha tahlil etilganda, jami parrandalarning 86,9 % ni dehqon (shaxsiy yordamchi) xo‘jaliklariga to‘g‘ri kelishi kuzatildi.



**Qoraqalpog‘iston Respublikasi
bo‘yicha parrandalarning
umumiy bosh soni,
ming bosh**



Qishloq xo‘jaligi va ekologiya
statistikasi bo‘limi

• 61-222-76-07
• 61-224-93-11