



QORAQALPOG'ISTON RESPUBLIKASI
STATISTIKA BOSHQARMASI

QORAQALPOG'ISTON RESPUBLIKASINING SANOAT ISHLAB CHIQRISHI

2021- YIL YANVAR-IYUL
(DASTLABKI MA'LUMOT)

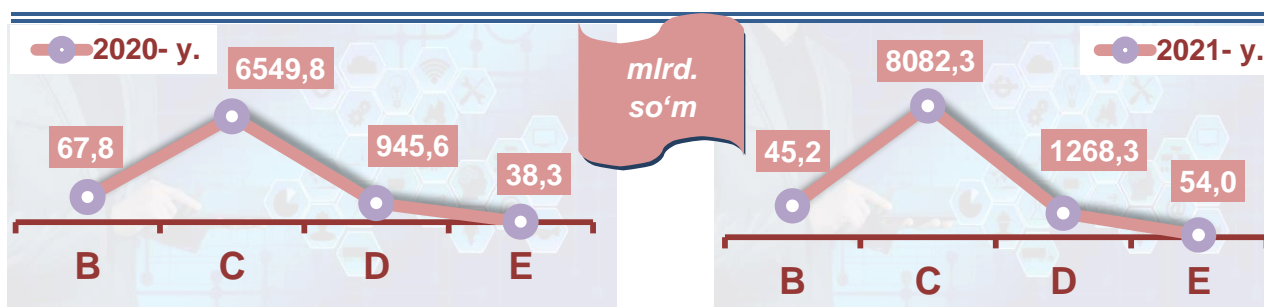


Sanoat statistikasi bo'limi
Tel.: 61-222-75-87

Qoraqalpog'iston Respublikasining sanoat ishlab chiqarishi (2021- yil yanvar-iyul)

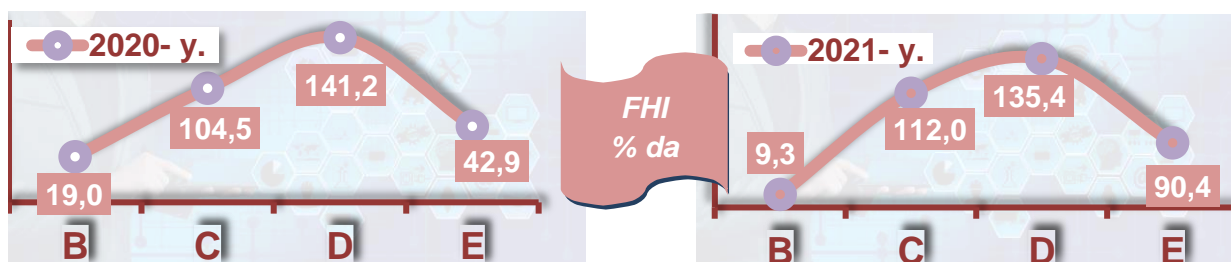
Dastlabki ma'lumotlar bo'yicha 2021- yilning yanvar-iyul oylarida respublika korxonalari tomonidan 9449,8 mlrd. so'mlik sanoat mahsulotlari ishlab chiqarilgan bo'lib, 2020- yilning yanvar-iyul oylariga nisbatan sanoat ishlab chiqarishining fizik hajm indeksi* 107,1 % ni tashkil etdi.

Sanoat ishlab chiqarishi tarkibida eng katta ulush ishlab chiqaradigan sanoat hissasiga to'g'ri kelib, uning jami sanoat ishlab chiqarishidagi ulushi (85,5 %)ni tashkil etdi.



B–Tog‘kon sanoati va ochiq konlarni ishlash, **C**–Ishlab chiqaradigan sanoat **D**–Elektr, gaz, bug‘ bilan ta‘minlash va havoni konditsiyalash, **E**–Suv bilan ta‘minlash; kanalizatsiya tizimi, chiqindilarni yig‘ish va utilizatsiya qilish.

Asosiy iqtisodiy faoliyat turlari bo'yicha sanoat ishlab chiqarishi, FHI* % da




Jami sanoat ishlab chiqarish fizik hajmi o'sishining asosiy omili bo'lib, ishlab chiqaradigan (qayta ishlash) sanoatning – 12,0 % ga hamda elektr, gaz, bug' bilan ta'minlash va havoni konditsiyalashning – 35,4 % ga o'sishi kuzatildi.

Shuningdek, tog'kon sanoati va ochiq konlarni ishlash sanoatida 90,7 % ga, suv bilan ta'minlash, kanalizatsiya tizimi, chiqindilarni yig'ish va utilizatsiya qilishda – 9,6 % ga pasayishi kuzatildi.

*Sanoat ishlab chiqarishining fizik hajm indeksi ishlab chiqarilgan mahsulotlar (ishlar, xizmatlar) hajmining taqqoslanadigan davrlardagi o'zgarishini tavsiflovchi nisbiy ko'rsatkichdir.

Togʻ-kon sanoati va ochiq konlarni ishlash sanoati



Togʻ-kon sanoati va ochiq konlarni ishlash korxonalari tomonidan 2021- yilning yanvar-iyul oylarida ishlab chiqarilgan mahsulotlar hajmi 45,2 mlrd. soʻmni yoki jami ishlab chiqarilgan sanoat mahsulotlari hajmining 0,5 % ini tashkil etdi.


Jami sanoat ishlab chiqarishi hajmidagi ulushi, % da




Togʻ-kon sanoati va ochiq konlarni ishlashda yirik sanoat korxonalari tomonidan ayrim turdagi sanoat mahsulotlarini ishlab chiqarish

Oʻtgan yilning mos davriga nisbatan, % da


Ohah tosh



Gaz kondensati



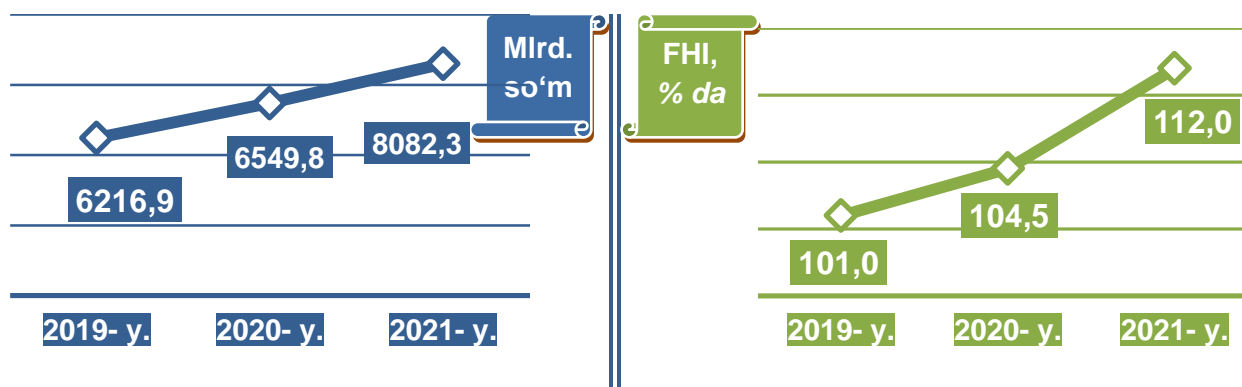
Tabiiy gaz



Togʻ-kon sanoati va ochiq konlarni ishlashda yirik sanoat korxonalari tomonidan ayrim turdagi sanoat mahsulotlarini ishlab chiqarish

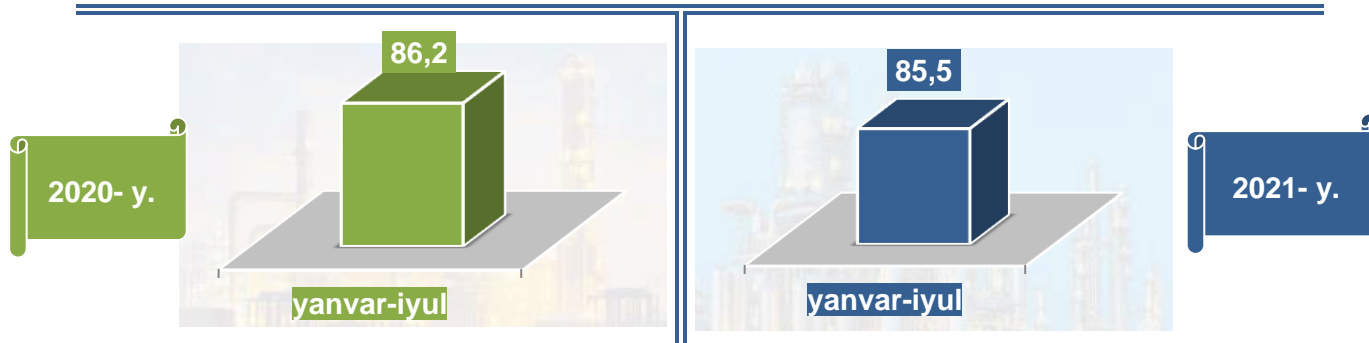
Sanoat mahsulotlari	2020- yil yanvar-iyul	2021- yil yanvar-iyul	Farqi +/-
Ohah tosh, ming t.	158,5	100,6	-57,9
Tabiiy gaz, mln. kub.m.	1598,7	1189,3	-409,4
Gaz kondensati, ming t.	64,7	57,2	-7,5

Ishlab chiqaradigan sanoat

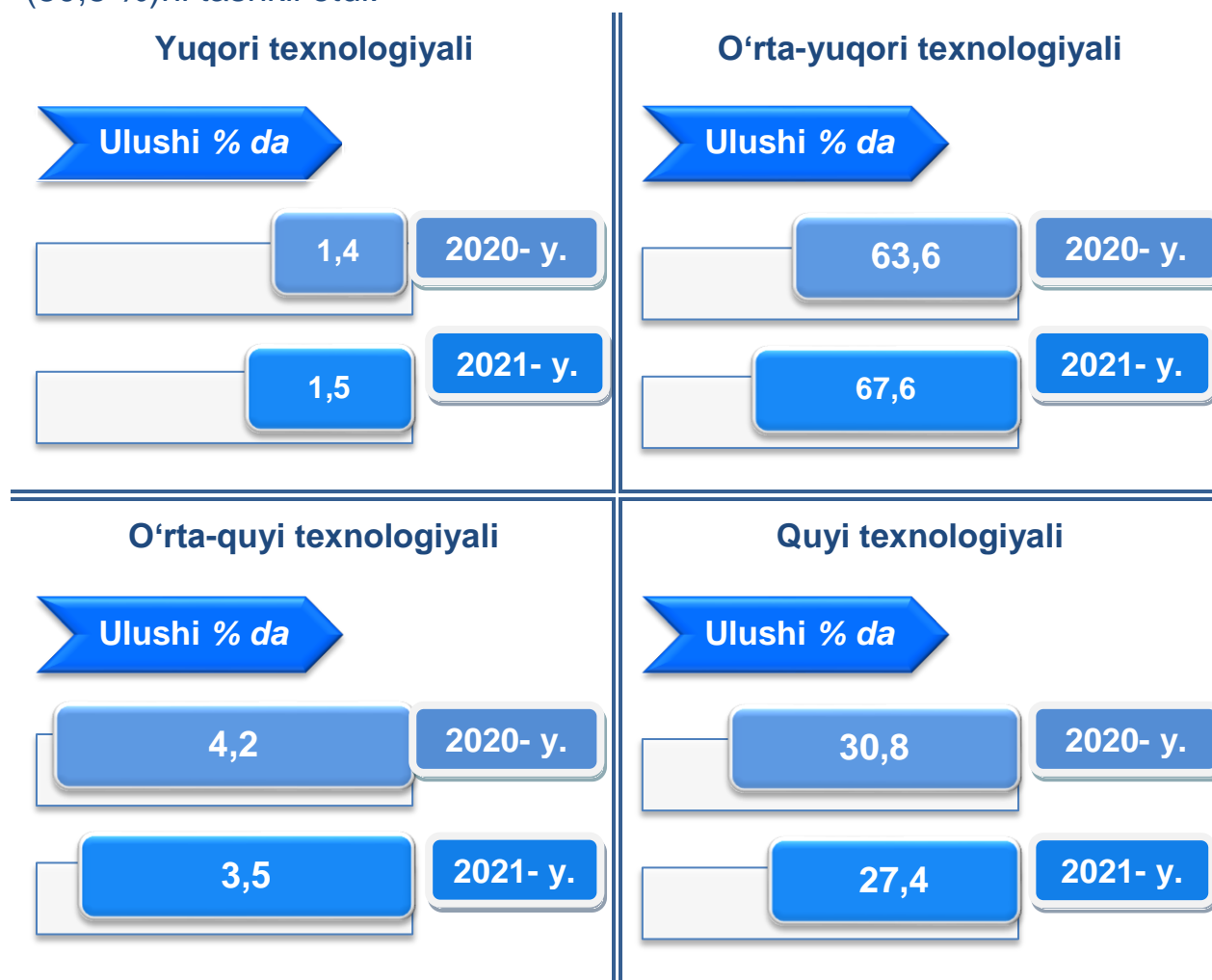


2021- yilning yanvar-iyul oylarida ishlab chiqaradigan sanoat korxonalari tomonidan ishlab chiqarilgan mahsulotlar hajmi 8082,3 mlrd. soʻmni yoki jami sanoat mahsulotlarining 85,5 % ini tashkil etdi.

Jami sanoat ishlab chiqarishi hajmidagi ulushi, % da



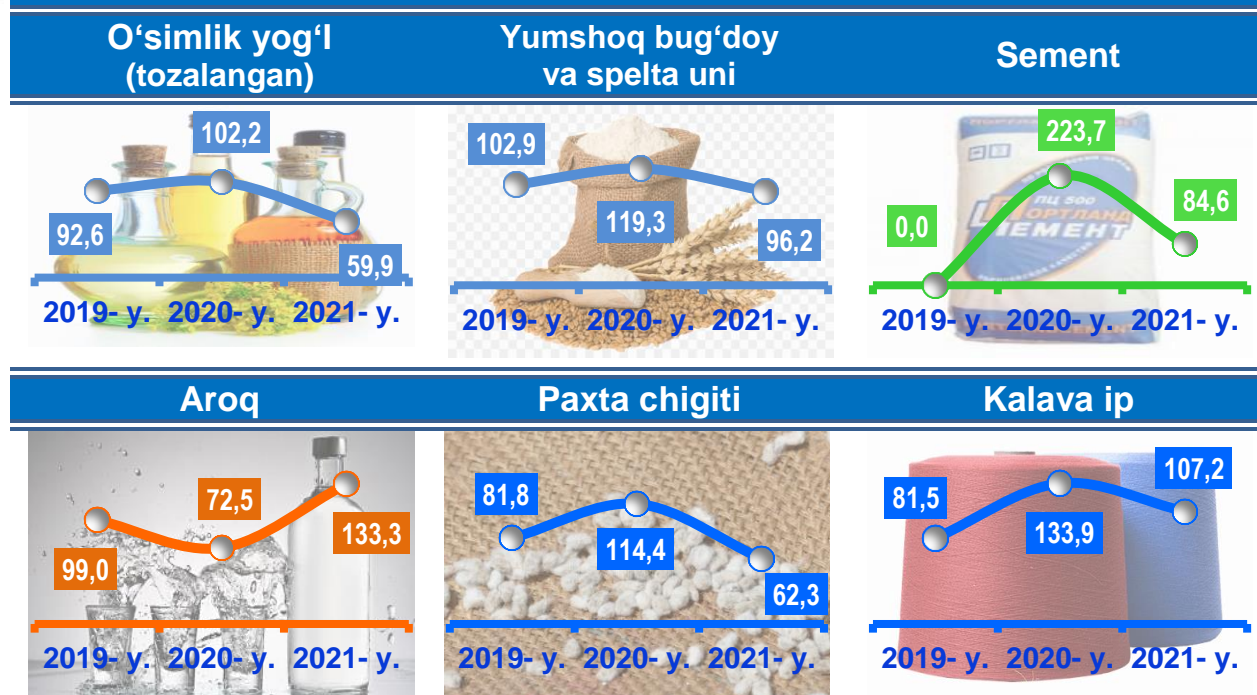
O'tgan yilning mos davri bilan solishtirganda ishlab chiqaradigan sanoat tarkibida yuqori texnologiyali tarmoqning ulushi 1,5 % ni (2020- yilning yanvar-iyul oylarida – 1,4 %), o'rta-yuqori texnologiyali – 67,6 % (63,6 %), o'rta-quyi texnologiyali – 3,5 % (4,2 %) va quyi texnologiyalisi – 27,4 % (30,8 %)ni tashkil etdi.



Ishlab chiqaradigan sanoatda ayrim turdagi mahsulotlarning o'sish sur'ati

2021- yilning yanvar-iyul oylarida ishlab chiqaradigan sanoatda 2146,6 ming litr aroq (2020- yilning yanvar-iyul oylariga nisbatan 33,3 % ga), 8,4 ming tonna kalava ip (7,2 %) ishlab chiqarilib, yuqori o'sish sur'ati kuzatildi. Shuningdek, 52,3 ming tonna yumshoq bug'doy va spelta uni (3,8 %), 143,1 ming tonna portlandsement (15,4 %), 29,2 ming tonna paxta chigiti (37,7 %), 4,6 ming tonna tozalangan o'simlik yog'i (40,1 %) va 1,2 ming tonna tozalangan guruch (74,0 %) ishlab chiqarilib, 2020- yilning mos davriga nisbatan pasayishi kuzatildi.

O'tgan yilning mos davriga nisbatan, % da



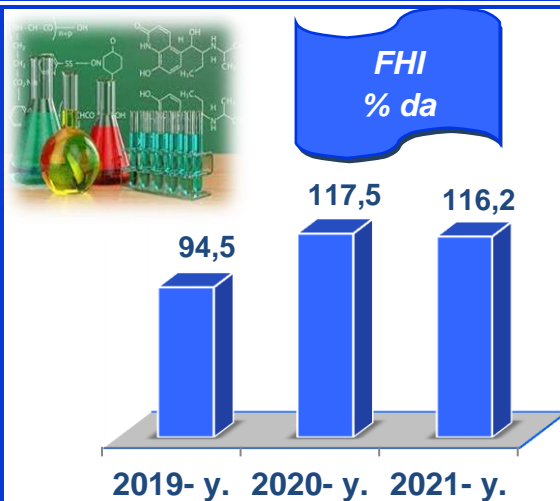
Ishlab chiqaradigan sanoatda yirik sanoat korxonalari tomonidan ayrim turdagi mahsulotlarni ishlab chiqarish

Sanoat mahsulotlari	2020- yil yanvar-iyul	2021- yil yanvar-iyul	Farqi +/-
Paxta tolasi, ming t.	29,0	18,7	-10,3
Aroq, ming litr 100 % li spirt	1610,1	2146,6	536,5
Paxtadan yigirilgan ip, ming t.	7,8	8,4	0,6
Polietilen, ming t.	208,8	197,8	-11,0
Polipropilen, ming t.	57,8	55,5	-2,3

Kimyo mahsulotlari ishlab chiqarish (yanvar-iyul oylarida)


2020- yilning yanvar-iyul oylari yakunlariga ko'ra kimyo mahsulotlari ishlab chiqarish sanoatining ishlab chiqaradigan sanoatdagi ulushi 62,7 % ni tashkil etgan, fizik hajm indeksi esa 117,5 % ni tashkil etgan.

Shuningdek, 2021- yilning yanvar-iyul oylarida ishlab chiqaradigan sanoatdagi ulushi 67,0 % ni, fizik hajm indeksi 116,2 % ga oshdi, ishlab chiqarish hajmi esa 5413,4 mlrd. so'mni tashkil etdi.



Boshqa nometall mineral mahsulotlar ishlab chiqarish (yanvar-iyul oylarida)

Ishlab chiqaradigan sanoat tarkibida 2020- yilning yanvar-iyul oylarida boshqa nometall mineral mahsulotlar ishlab chiqarishning ulushi 3,3 % ni, uning fizik hajm indeksi esa 15,7 % ga oshgan bo'lsa, 2021- yilning yanvar-iyul oylari yakunlariga ko'ra, boshqa nometall mineral mahsulotlar ishlab chiqarishning ishlab chiqaradigan sanoat tarkibidagi ulushi 2,7 % ni tashkil etdi, o'tgan yilning mos davriga nisbatan fizik hajm indeksi esa 0,1 % ga oshdi va ishlab chiqarish hajmi 220,7 mlrd. so'mni tashkil etdi.



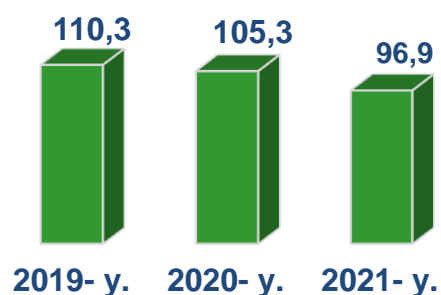
Oziq-ovqat mahsulotlari ishlab chiqarish sanoati

(yanvar-iyul oylarida)

Ishlab chiqaradigan sanoat tarkibida 2020- yilning yanvar-iyul oylarida oziq-ovqat mahsulotlari ishlab chiqarishning ulushi 15,3 % ni, uning fizik hajm indeksi esa 105,3 % ni tashkil etgan bo'lsa, 2021- yilning yanvar-iyul oylari yakunlariga ko'ra, oziq-ovqat mahsulotlari ishlab chiqarishning ulushi 12,8 % ni tashkil etgan, o'tgan yilning mos davriga nisbatan fizik hajm indeksi esa 3,1 % ga kamaydi va ishlab chiqarish hajmi 1031,6 mlrd. so'mni tashkil etdi.



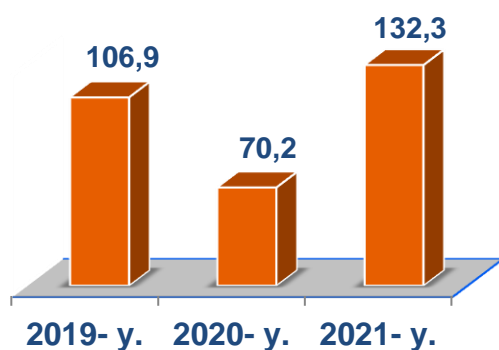
FHI
% da



Ichimliklar ishlab chiqarish sanoati

(yanvar-iyul oylarida)

FHI
% da



Ishlab chiqaradigan sanoat tarkibida 2020- yilning yanvar-iyul oylarida ichimlik mahsulotlari ishlab chiqarishning ulushi 0,9 % ni, uning fizik hajm indeksi esa 29,8 % ga kamaygan bo'lsa, 2021- yilning yanvar-iyul oylari yakunlariga ko'ra, ichimlik mahsulotlari ishlab chiqarishning ulushi 1,1 % ni tashkil etdi, o'tgan yilning mos davriga nisbatan fizik hajm indeksi esa 132,3 % ni va ishlab chiqarish hajmi 90,4 mlrd. so'mni tashkil etdi.

To'qimachilik mahsulotlari ishlab chiqarish sanoati

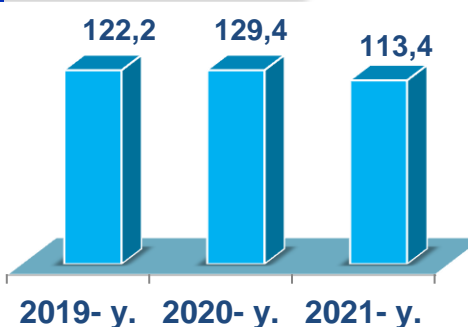
(yanvar-iyul oylarida)

Ishlab chiqaradigan sanoat tarkibida 2020- yilning yanvar-iyul oylarida to'qimachilik mahsulotlari ishlab chiqarishning ulushi 12,3 % ni tashkil etgan bo'lsa, uning fizik hajm indeksi 129,4 % ni tashkil etgan.

Shuningdek, 2021- yilning yanvar-iyul oylarida to'qimachilik mahsulotlari ishlab chiqarishning ulushi 11,6 % ni tashkil etgan, fizik hajm indeksi 13,4 % ga o'sgan bo'lsa, ishlab chiqarish hajmi 940,1 mlrd. so'mni tashkil etdi.



FHI
% da

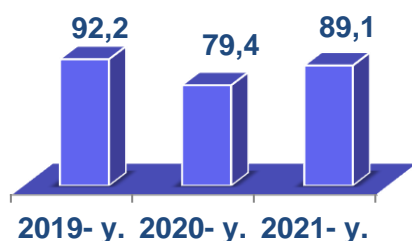


Kiyim ishlab chiqarish sanoati

(yanvar-iyul oylarida)




FHI
% da



2020- yilning yanvar-iyul oylari yakunlariga ko'ra, kiyim ishlab chiqarish sanoatining ishlab chiqaradigan sanoat tarkibidagi ulushi 0,9 % ni, fizik hajm indeksi esa 79,4 % ni tashkil etgan bo'lsa, 2021- yilning yanvar-iyul oylarida ishlab chiqaradigan sanoatdagi ulushi 0,7 % ni, fizik hajm indeksi 89,1 % ni, ishlab chiqarish hajmi esa 53,4 mlrd. so'mni tashkil etdi.

Elektr, gaz, bug' bilan ta'minlash va havoni konditsiyalash

yanvar-iyul oylarida



Elektr, gaz, bug' bilan ta'minlash va havoni konditsiyalash korxonalaridan ishlab chiqarilgan mahsulotlar hajmi 1268,3 mlrd. so'mni (jami ishlab chiqarilgan sanoat mahsulotlari hajmining (13,4 % ini) tashkil etdi.

2021- yilning yanvar-iyul oylarida, sanoatning mazkur tarmog'ida elektr energiyani ishlab chiqarish, uzatish va taqsimlash, bug' bilan ta'minlash tizimlari va havoni konditsiyalashning o'tgan yilning mos davriga nisbatan fizik hajm indeksi 35,4 % ga oshganligi kuzatildi.

Jami sanoat ishlab chiqarish hajmidagi ulushi, % da




Elektr, gaz, bug' bilan ta'minlash va havoni konditsiyalash sohasida yirik sanoat korxonalaridan sanoat mahsulotlarini ishlab chiqarish

Sanoat mahsulotlari	2020- yil yanvar-iyul	2021- yil yanvar-iyul	Farqi +/-
Elektroenergiya, mln.kVt/s	2439,2	2885,2	446,0
Issiqlik energiyasi, ming gkal	2198,6	2654,3	455,7
Gazsimon yonilg'ini quvurlar orqali taqsimlash bo'yicha xizmatlar, mln. so'm	46329,6	60852,8	14523,2

Suv bilan ta'minlash, kanalizatsiya tizimi, chiqindilarni yig'ish va utilizatsiya qilish

yanvar-iyul oylarida



Suv bilan ta'minlash, kanalizatsiya tizimi, chiqindilarni yig'ish va utilizatsiya qilish korxonalari tomonidan ishlab chiqarilgan mahsulotlar hajmi 54,0 mlrd.so'mni (jami ishlab chiqarilgan sanoat mahsulotlari hajmining 0,6 % ini) tashkil etdi.

Jami sanoat ishlab chiqarish hajmidagi ulushi, % da

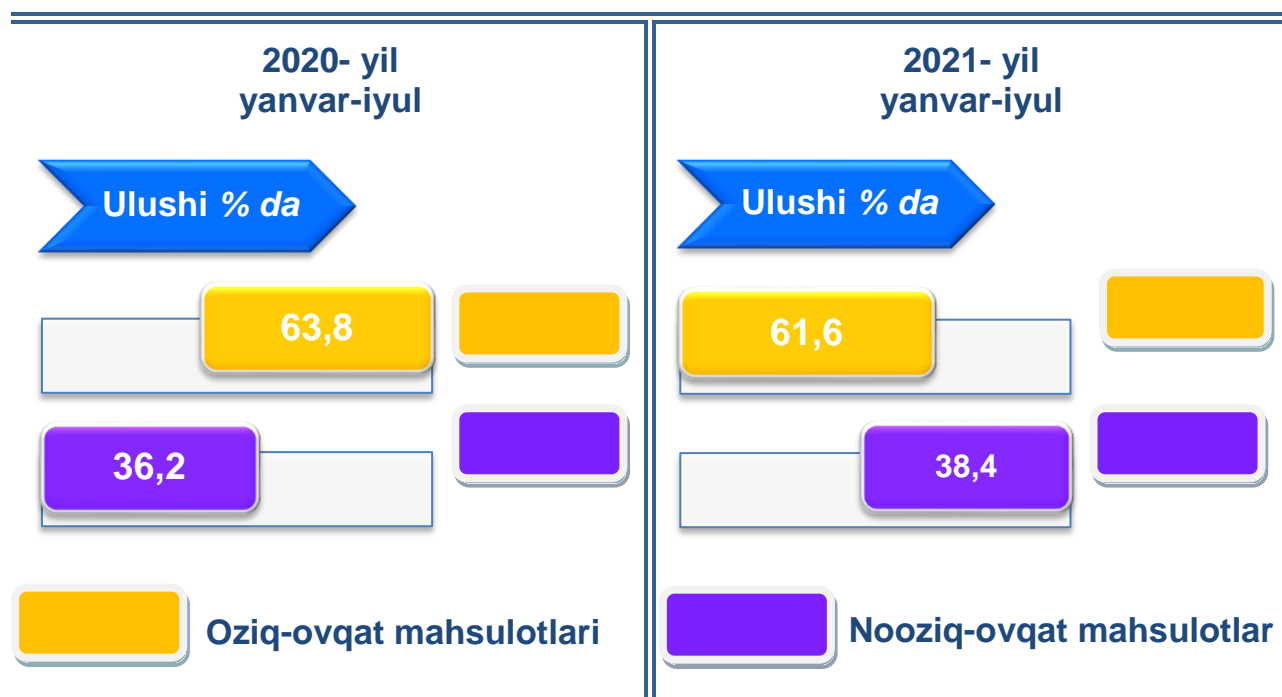


Sanoat mahsulotlari	2020- yil yanvar-iyul	2021- yil yanvar-iyul	Farqi +/-
Oqava suvlarni yo'qotish, transportirovka qilish va ishlov berish bo'yicha xizmatlar, mln. so'm	3330,0	4320,3	990,3
Xavfsiz chiqindilarni yig'ish bo'yicha xizmatlar, mln. so'm	6423,3	9380,8	2957,5
Suvga ishlov berish va suv quvurlari bo'yicha taqsimlash bo'yicha xizmatlar, mln. so'm	22714,4	35183,7	12469,3

O'tgan yilning mos davriga nisbatan, suvga ishlov berish va suv quvurlari bo'yicha taqsimlash bo'yicha xizmatlar – 54,9 % ga, oqava suvlarni yo'qotish, transportirovka qilish va ishlov berish bo'yicha xizmatlar – 29,7 % ga, xavfsiz chiqindilarni yig'ish bo'yicha xizmatlar – 46,0 % ga oshganligi kuzatildi.

Iste'mol mahsulotlari ishlab chiqarish

Tayyor mahsulot turlarini kengaytirish va ishlab chiqarilishini qo'llab-quvvatlash bo'yicha amalga oshirib kelinayotgan chora-tadbirlar natijasida, iste'mol mahsulotlari ishlab chiqarish hajmi 1385,0 mlrd.so'mni tashkil etdi va 2020- yilning mos davriga nisbatan 2,0 % ga, uning jami sanoatdagi ulushi 14,7 % ni tashkil etdi.





















Oziq-ovqat mahsulotlari ishlab chiqarish tarkibida vino va aroq mahsulotlari va pivo 6,3 % (2020- yil yanvar-iyul oylarida 4,7 %) ni tashkil etdi.

Shahar va tumanlar kesimida iste'mol mahsulotlari ishlab chiqarilishining respublika jami hajmidagi eng yuqori ulushi Nukus shahriga to'g'ri kelib, 21,4 % ni, shuningdek, To'rtko'l tumani 8,7 % ni, Taxiatosh tumani 8,3 % ni, Ellikqal'a tumani 7,9 % ni, Xo'jayli tumani 6,9 % ni, Beruniy tumani 6,8 % ni, Qo'ng'iro't tumani 6,7 % ni tashkil etdi.


Shuningdek, iste'mol mahsulotlari ishlab chiqarilishining o'sish sur'ati respublika o'sish sur'ati (102,0 %) darajasidan yuqori ko'rsatkich Bo'zatov (126,7 %), To'rtko'l (122,4 %), Kegeyli (118,7 %), Taxtako'pir (118,2 %), Chimboy (117,4 %) hamda Qorao'zak (111,7 %) tumanlarida qayd etildi.







**Shahar va tumanlar bo'yicha iste'mol mahsulotlari ishlab
chiqarish hajmi, tarkibi va o'sish sur'ati**
2021- yilning yanvar-iyul oylarida

	<i>Mlrd. so'm</i> 1385,0	<i>Ulushi % da</i> 100	<i>O'sishi % da</i> 102,0		<i>Mlrd. so'm</i> 25,5	<i>Ulushi % da</i> 1,8	<i>O'sishi % da</i> 89,4
Qoraqalpog'iston Resp.				Nukus t.			
	<i>Mlrd. so'm</i> 86,7	<i>Ulushi % da</i> 6,3	<i>O'sishi % da</i> 100,0		<i>Mlrd. so'm</i> 115,6	<i>Ulushi % da</i> 8,3	<i>O'sishi % da</i> 95,8
Amudaryo				Taxiatosh			
	<i>Mlrd. so'm</i> 94,8	<i>Ulushi % da</i> 6,8	<i>O'sishi % da</i> 100,3		<i>Mlrd. so'm</i> 66,8	<i>Ulushi % da</i> 4,8	<i>O'sishi % da</i> 118,2
Beruniy				Taxtakopir			
	<i>Mlrd. so'm</i> 7,7	<i>Ulushi % da</i> 0,6	<i>O'sishi % da</i> 126,7		<i>Mlrd. so'm</i> 120,1	<i>Ulushi % da</i> 8,7	<i>O'sishi % da</i> 122,4
Bo'zatov				To'rtko'l			
	<i>Mlrd. so'm</i> 80,0	<i>Ulushi % da</i> 5,8	<i>O'sishi % da</i> 102,0		<i>Mlrd. so'm</i> 95,8	<i>Ulushi % da</i> 6,9	<i>O'sishi % da</i> 75,1
Qonliko'l				Xo'jayli			
	<i>Mlrd. so'm</i> 27,9	<i>Ulushi % da</i> 2,0	<i>O'sishi % da</i> 111,7		<i>Mlrd. so'm</i> 84,9	<i>Ulushi % da</i> 6,1	<i>O'sishi % da</i> 117,4
Qorao'zak				Chimboy			
	<i>Mlrd. so'm</i> 38,1	<i>Ulushi % da</i> 2,8	<i>O'sishi % da</i> 118,7		<i>Mlrd. so'm</i> 20,9	<i>Ulushi % da</i> 1,5	<i>O'sishi % da</i> 100,4
Kegeyli				Shumanay			
	<i>Mlrd. so'm</i> 92,5	<i>Ulushi % da</i> 6,7	<i>O'sishi % da</i> 100,1		<i>Mlrd. so'm</i> 109,5	<i>Ulushi % da</i> 7,9	<i>O'sishi % da</i> 105,7
Qo'ng'irot				Ellikqal'a			
	<i>Mlrd. so'm</i> 22,4	<i>Ulushi % da</i> 1,6	<i>O'sishi % da</i> 106,3		<i>Mlrd. so'm</i> 295,8	<i>Ulushi % da</i> 21,4	<i>O'sishi % da</i> 100,6
Mo'ynoq				Nukus sh.			

Shahar va tumanlar kesimida nooziq-ovqat mahsulotlari ishlab chiqarilishining respublika jami hajmidagi eng yuqori ulushi Nukus shahriga to'g'ri kelib, 27,7 %, shuningdek, Ellikqal'a tumani 13,1 %, Amudaryo tumani 8,2 % ni, Xo'jayli tumani 8,0 % ni, To'rtko'l tumani 7,9 % ni, Qo'ng'iro't tumani 7,7 % ni, Beruniy tumani 6,6 % ni hamda Chimboy tumani 4,8 % ni tashkil etdi. Shuningdek, nooziq-ovqat mahsulotlari ishlab chiqarilishining respublika (107,9 %) o'sish sur'atidan yuqori ko'rsatkich To'rtko'l (166,8 %), Ellikqal'a (154,4 %), Shumanay (130,4 %), Amudaryo (119,8), Qorao'zak (118,8 %), Taxtako'pir (116,3 %) Chimboy (108,7 %) tumanlarida va Nukus shahar (123,3 %) qayd etildi.

Shahar va tumanlar bo'yicha nooziq-ovqat mahsulotlar ishlab chiqarish hajmi, tarkibi va o'sish sur'ati
2021- yilning yanvar-iyul oylarida

	<i>Mrd. so'm</i> 531,2	<i>Ulushi % da</i> 100	<i>O'sishi % da</i> 107,9		<i>Mrd. so'm</i> 6,1	<i>Ulushi % da</i> 1,2	<i>O'sishi % da</i> 66,4
Qoraqalpog'iston Resp.				Nukus t.			
	<i>Mrd. so'm</i> 43,6	<i>Ulushi % da</i> 8,2	<i>O'sishi % da</i> 119,8		<i>Mrd. so'm</i> 4,6	<i>Ulushi % da</i> 0,9	<i>O'sishi % da</i> 28,8
Amudaryo				Taxiatosh			
	<i>Mrd. so'm</i> 35,2	<i>Ulushi % da</i> 6,6	<i>O'sishi % da</i> 93,0		<i>Mrd. so'm</i> 12,1	<i>Ulushi % da</i> 2,3	<i>O'sishi % da</i> 116,3
Beruniy				Taxtako'pir			
	<i>Mrd. so'm</i> 1,2	<i>Ulushi % da</i> 0,2	<i>O'sishi % da</i> 69,8		<i>Mrd. so'm</i> 42,0	<i>Ulushi % da</i> 7,9	<i>O'sishi % da</i> 166,8
Bo'zatov				To'rtko'l			
	<i>Mrd. so'm</i> 15,8	<i>Ulushi % da</i> 3,0	<i>O'sishi % da</i> 107,8		<i>Mrd. so'm</i> 42,7	<i>Ulushi % da</i> 8,0	<i>O'sishi % da</i> 76,4
Qonliko'l				Xo'jayli			
	<i>Mrd. so'm</i> 14,3	<i>Ulushi % da</i> 2,7	<i>O'sishi % da</i> 118,8		<i>Mrd. so'm</i> 25,5	<i>Ulushi % da</i> 4,8	<i>O'sishi % da</i> 108,7
Qorao'zak				Chimboy			

	<i>Mlrd. so'm</i>	<i>Ulushi % da</i>	<i>O'sishi % da</i>		<i>Mlrd. so'm</i>	<i>Ulushi % da</i>	<i>O'sishi % da</i>
	20,1	3,8	102,9		7,8	1,4	130,4
Kegeyli				Shumanay			
	<i>Mlrd. so'm</i>	<i>Ulushi % da</i>	<i>O'sishi % da</i>		<i>Mlrd. so'm</i>	<i>Ulushi % da</i>	<i>O'sishi % da</i>
	40,9	7,7	78,8		69,7	13,1	154,4
Qo'ng'iro't				Ellikqal'a			
	<i>Mlrd. so'm</i>	<i>Ulushi % da</i>	<i>O'sishi % da</i>		<i>Mlrd. so'm</i>	<i>Ulushi % da</i>	<i>O'sishi % da</i>
	2,5	0,5	33,5		147,1	27,7	123,3
Mo'ynoq				Nukus sh.			


Shahar va tumanlar kesimida oziq-ovqat mahsulotlari ishlab chiqarilishining respublika jami hajmidagi eng yuqori ulushi Nukus shahriga to'g'ri kelib, 17,4 %, shuningdek, Taxiato'sh 13,0 % ni, To'rtko'l 9,2 % ni, Qonliko'l 7,5 % ni, Beruniy hamda Chimboy 7,0 % ni, Taxtako'pir 6,4 % ni, Xo'jayli 6,2 % ni hamda Qo'ng'iro't 6,0 % ni tumanlari tashkil etdi.

Shuningdek, oziq-ovqat mahsulotlari ishlab chiqarilishining o'sish sur'atida eng yuqori ko'rsatkich Bo'zatov (148,5 %), Mo'ynoq (147,7 %), Kegeyli (143,2 %), Qo'ng'iro't (127,6 %), Chimboy (121,5 %), Taxtako'pir (118,7 %), To'rtko'l (107,1 %), Taxiato'sh (106,1 %) hamda Beruniy (105,2 %) tumanlarida qayd etildi.

Shahar va tumanlar bo'yicha oziq-ovqat mahsulotlari ishlab chiqarish hajmi, tarkibi va o'sish sur'ati

2021- yilning yanvar-iyul oylarida

	<i>Mlrd. so'm</i>	<i>Ulushi % da</i>	<i>O'sishi % da</i>		<i>Mlrd. so'm</i>	<i>Ulushi % da</i>	<i>O'sishi % da</i>
	853,8	100	98,6		19,4	2,3	100,4
Qoraqalpog'iston Resp.				Nukus t.			
	<i>Mlrd. so'm</i>	<i>Ulushi % da</i>	<i>O'sishi % da</i>		<i>Mlrd. so'm</i>	<i>Ulushi % da</i>	<i>O'sishi % da</i>
	43,1	5,0	85,7		111,0	13,0	106,1
Amudaryo				Taxiato'sh			
	<i>Mlrd. so'm</i>	<i>Ulushi % da</i>	<i>O'sishi % da</i>		<i>Mlrd. so'm</i>	<i>Ulushi % da</i>	<i>O'sishi % da</i>
	59,6	7,0	105,2		54,7	6,4	118,7
Beruniy				Taxtako'pir			






	<i>Mlrd. so'm</i>	<i>Ulushi % da</i>	<i>O'sishi % da</i>		<i>Mlrd. so'm</i>	<i>Ulushi % da</i>	<i>O'sishi % da</i>
	6,5	0,8	148,5		78,1	9,2	107,1
Bo'zatov				To'rtko'l			
	<i>Mlrd. so'm</i>	<i>Ulushi % da</i>	<i>O'sishi % da</i>		<i>Mlrd. so'm</i>	<i>Ulushi % da</i>	<i>O'sishi % da</i>
	64,2	7,5	100,7		53,1	6,2	74,1
Qonliko'l				Xo'jayli			
	<i>Mlrd. so'm</i>	<i>Ulushi % da</i>	<i>O'sishi % da</i>		<i>Mlrd. so'm</i>	<i>Ulushi % da</i>	<i>O'sishi % da</i>
	13,6	1,6	105,0		59,4	7,0	121,5
Qorao'zak				Chimboy			
	<i>Mlrd. so'm</i>	<i>Ulushi % da</i>	<i>O'sishi % da</i>		<i>Mlrd. so'm</i>	<i>Ulushi % da</i>	<i>O'sishi % da</i>
	18,0	2,1	143,2		13,1	1,5	88,4
Kegeyli				Shumanay			
	<i>Mlrd. so'm</i>	<i>Ulushi % da</i>	<i>O'sishi % da</i>		<i>Mlrd. so'm</i>	<i>Ulushi % da</i>	<i>O'sishi % da</i>
	51,6	6,0	127,6		39,8	4,7	68,1
Qo'ng'irot				Ellikqal'a			
	<i>Mlrd. so'm</i>	<i>Ulushi % da</i>	<i>O'sishi % da</i>		<i>Mlrd. so'm</i>	<i>Ulushi % da</i>	<i>O'sishi % da</i>
	19,9	2,3	147,7		148,7	17,4	85,0
Mo'ynoq				Nukus sh.			

Xorijiy investitsiyalar ishtirokidagi korxonalar tomonidan sanoat mahsulotlari ishlab chiqarish
2021- yilning yanvar-iyul oylarida

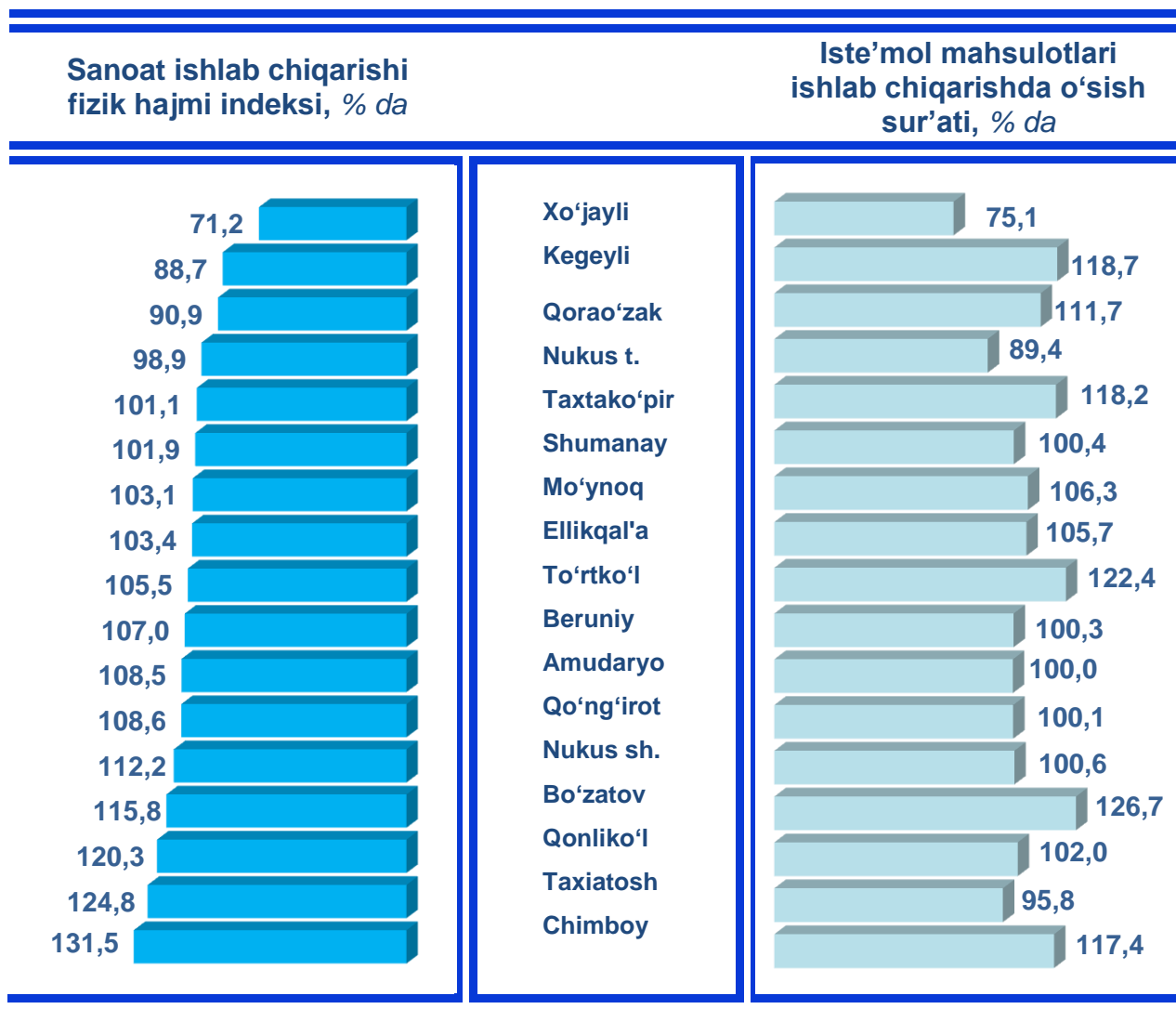
Hisobot davrida xorijiy investitsiyalar ishtirokidagi korxonalar tomonidan 5886,9 mlrd. so'mlik sanoat mahsulotlari ishlab chiqarildi.

Xorijiy investitsiyalar ishtirokidagi korxonalarning umumiy ishlab chiqarishdagi tutgan ulushi 62,3 % ni tashkil etdi.

**Qoraqalpog'iston Respublikasi shahar va tumanlar kesimida
sanoat ishlab chiqarish hajmlari
2021- yilning yanvar-iyul oylarida**

	<i>Mlrd. so'm</i>	<i>Ulushi % da</i>	<i>O'sishi % da</i>		<i>Mlrd. so'm</i>	<i>Ulushi % da</i>	<i>O'sishi % da</i>
	9449,8	100	107,1		152,0	1,6	98,9
Qoraqalpog'iston Resp.				Nukus t.			
	<i>Mlrd. so'm</i>	<i>Ulushi % da</i>	<i>O'sishi % da</i>		<i>Mlrd. so'm</i>	<i>Ulushi % da</i>	<i>O'sishi % da</i>
	299,9	3,2	108,5		1202,2	12,7	124,8
Amudaryo				Taxiatosh			
	<i>Mlrd. so'm</i>	<i>Ulushi % da</i>	<i>O'sishi % da</i>		<i>Mlrd. so'm</i>	<i>Ulushi % da</i>	<i>O'sishi % da</i>
	189,9	2,0	107,0		112,1	1,2	101,1
Beruniy				Taxtako'pir			
	<i>Mlrd. so'm</i>	<i>Ulushi % da</i>	<i>O'sishi % da</i>		<i>Mlrd. so'm</i>	<i>Ulushi % da</i>	<i>O'sishi % da</i>
	73,2	0,8	115,8		215,2	2,3	105,5
Bo'zatov				To'rtko'l			
	<i>Mlrd. so'm</i>	<i>Ulushi % da</i>	<i>O'sishi % da</i>		<i>Mlrd. so'm</i>	<i>Ulushi % da</i>	<i>O'sishi % da</i>
	251,5	2,7	120,3		183,9	1,9	71,2
Qonliko'l				Xo'jayli			
	<i>Mlrd. so'm</i>	<i>Ulushi % da</i>	<i>O'sishi % da</i>		<i>Mlrd. so'm</i>	<i>Ulushi % da</i>	<i>O'sishi % da</i>
	99,9	1,1	90,9		147,1	1,5	131,5
Qorao'zak				Chimboy			
	<i>Mlrd. so'm</i>	<i>Ulushi % da</i>	<i>O'sishi % da</i>		<i>Mlrd. so'm</i>	<i>Ulushi % da</i>	<i>O'sishi % da</i>
	151,1	1,6	88,7		91,2	1,0	101,9
Kegeyli				Shumanay			
	<i>Mlrd. so'm</i>	<i>Ulushi % da</i>	<i>O'sishi % da</i>		<i>Mlrd. so'm</i>	<i>Ulushi % da</i>	<i>O'sishi % da</i>
	409,0	4,3	108,6		220,0	2,3	103,4
Qo'ng'iro't				Ellikqal'a			
	<i>Mlrd. so'm</i>	<i>Ulushi % da</i>	<i>O'sishi % da</i>		<i>Mlrd. so'm</i>	<i>Ulushi % da</i>	<i>O'sishi % da</i>
	82,7	0,9	103,1		5568,9	58,9	112,2
Mo'ynoq				Nukus sh.			

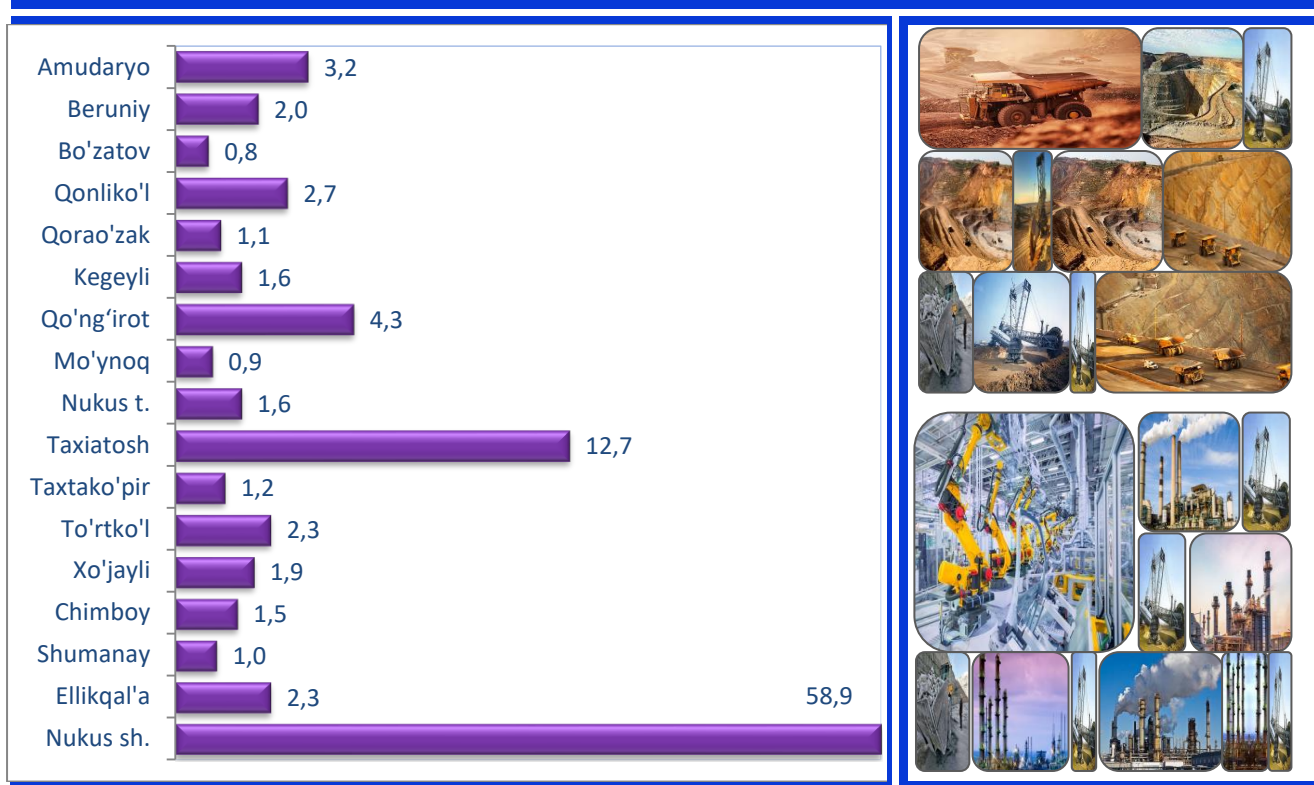
**Qoraqalpog‘iston Respublikasi hududlari kesimida ishlab
chiqarish fizik hajm indeksi, iste‘mol mahsulotlari
ishlab chiqarishning o‘shish sur‘ati % da**



Respublika sanoat ishlab chiqarish fizik hajm indeksining o‘shishshini, Chimboy (2020- yilning yanvar-iyul oylariga nisbatan 131,5 %), Taxiatoş (124,8 %), Qonliko‘l (120,3 %), Bo‘zatov (115,8 %) tumanlarida hamda Nukus shahrida (112,2 %) sanoat ishlab chiqarish hajmlari fizik hajm indeksining sezilarli darajada o‘sganligi bilan izohlashimiz mumkin.

Qoraqalpog'iston Respublikasi jami sanoat mahsulotlari hajmida hududlarning ulushi, % da



Respublika sanoat ishlab chiqarish hajmi tarkibida eng ko'p ulush Nukus shahri (Respublika sanoat ishlab chiqarish hajmining 58,9 %), Taxiatosh (12,7 %), Qo'ng'iro't (4,3 %), Amudaryo (3,2 %), Qonliko'l (2,7 %), To'rtko'l hamda Ellikqal'a (2,3 %), Beruniy (2,0 %) va Xo'jayli (1,9 %) tumanlari hissasiga to'g'ri kelmoqda. Eng past ko'rsatkich esa %), Bo'zatov (0,8 %), Mo'ynoq (0,9 %), Shumanay(1,0 %) hamda Qorao'zak (1,1 %) tumanlariga to'g'ri kelmoqda.



Aholi jon boshiga sanoat mahsulotlari ishlab chiqarishning taqsimlanishi, yirik sanoat korxonalarini joylashganligi hisobiga Nukus shahrida (17136,3 ming so'm) va Taxiatosh tumanida 16066,0 ming so'm) o'rtacha Respublika darajasi ko'rsatkichidan (4901,6 ming so'm) ancha yuqoriligini ko'rsatmoqda.

Respublika bo'yicha aholi jon boshiga iste'mol mahsulotlari ishlab chiqarilishi 718,4 ming so'm bo'lgani holda, Taxtako'pir tumanida 1652,5 ming so'mni, Taxiatosh tumanida 1545,0 ming so'mni, Qonliko'l tumanida 1543,4 ming so'mni, va Nukus shahrida 910,2 ming so'mni tashkil etdi.

**Aholi jon boshiga to'g'ri keladigan sanoat mahsulotlari
va iste'mol mahsulotlari ishlab chiqarish
2021- yilning yanvar-iyul oylarida, ming so'm**

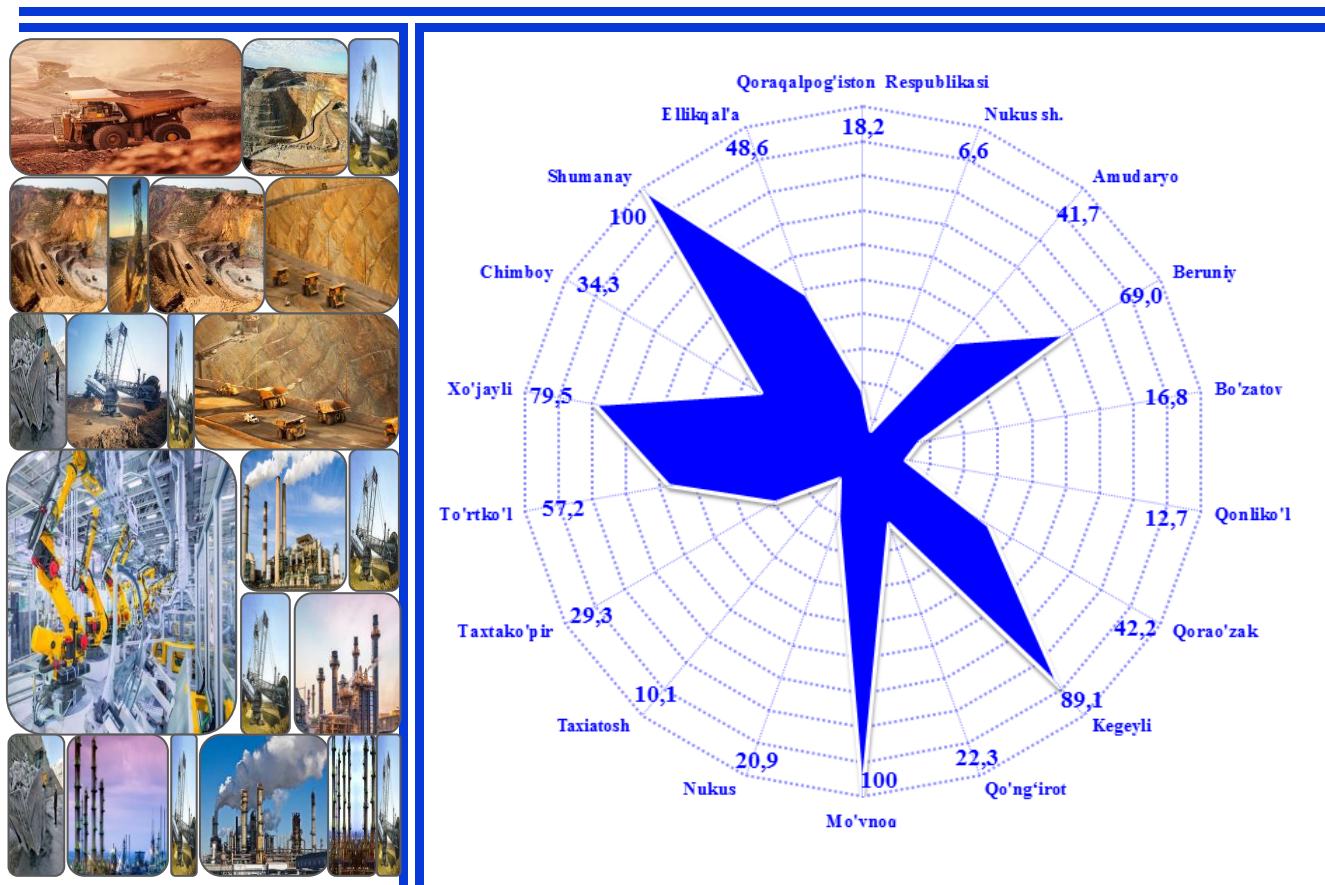
	<i>Sanoat mahsulotlari</i> 4901,6	<i>Iste'mol mahsulotlari</i> 718,4		<i>Sanoat mahsulotlari</i> 2966,9	<i>Iste'mol mahsulotlari</i> 498,5
Qoraqalpog'iston Resp.			Nukus t.		
	<i>Sanoat mahsulotlari</i> 1484,9	<i>Iste'mol mahsulotlari</i> 429,2		<i>Sanoat mahsulotlari</i> 16066,0	<i>Iste'mol mahsulotlari</i> 1545,0
Amudaryo			Taxiatosh		
	<i>Sanoat mahsulotlari</i> 973,7	<i>Iste'mol mahsulotlari</i> 486,3		<i>Sanoat mahsulotlari</i> 2771,4	<i>Iste'mol mahsulotlari</i> 1652,5
Beruniy			Taxtako'pir		
	<i>Sanoat mahsulotlari</i> 3360,4	<i>Iste'mol mahsulotlari</i> 351,2		<i>Sanoat mahsulotlari</i> 986,0	<i>Iste'mol mahsulotlari</i> 550,3
Bo'zatov			To'rtko'l		
	<i>Sanoat mahsulotlari</i> 4854,3	<i>Iste'mol mahsulotlari</i> 1543,4		<i>Sanoat mahsulotlari</i> 1478,3	<i>Iste'mol mahsulotlari</i> 769,4
Qonliko'l			Xo'jayli		
	<i>Sanoat mahsulotlari</i> 1875,6	<i>Iste'mol mahsulotlari</i> 523,3		<i>Sanoat mahsulotlari</i> 1298,1	<i>Iste'mol mahsulotlari</i> 748,7
Qorao'zak			Chimboy		
	<i>Sanoat mahsulotlari</i> 2062,9	<i>Iste'mol mahsulotlari</i> 520,1		<i>Sanoat mahsulotlari</i> 1610,7	<i>Iste'mol mahsulotlari</i> 369,3
Kegeyli			Shumanay		
	<i>Sanoat mahsulotlari</i> 3103,9	<i>Iste'mol mahsulotlari</i> 702,3		<i>Sanoat mahsulotlari</i> 1354,3	<i>Iste'mol mahsulotlari</i> 674,0
Qo'ng'iro't			Ellikqal'a		
	<i>Sanoat mahsulotlari</i> 2546,3	<i>Iste'mol mahsulotlari</i> 691,0		<i>Sanoat mahsulotlari</i> 17136,3	<i>Iste'mol mahsulotlari</i> 910,2
Mo'ynog			Nukus sh.		

Sanoat mahsulotlari ishlab chiqarishda kichik biznesning ulushi

2021- yilning yanvar-iyul oylarida, % da

Hisobot davrida kichik tadbirkorlik subyektlari tomonidan 1721,5 mlrd. soʻmlik sanoat mahsuloti ishlab chiqarilib, uning umumiy ishlab chiqarish hajmidagi ulushi 18,2 % ni tashkil etdi.


Shahar va tumanlar kesimida kichik biznesning sanoat mahsulotlari ishlab chiqarishdagi eng yuqori ulushi Moʻynoq va Shumanay tumanlarida (jami sanoat mahsulotlari ishlab chiqarishdagi ulushi 100,0 %), Kegeyli (89,1 %) hamda Xoʻjayli (79,5 %) tumanlarida kuzatildi.



Respublikamiz shahar va tumanlar kesimida sanoat mahsulotlari ishlab chiqarish hajmida kichik biznes subyektlarining ulushi tahlili shuni koʻrsatdiki, Nukus shahriga (6,6 %), Taxiatoosh (10,1 %) Qonlikoʻl (12,7 %), hamda Boʻzatov (16,8 %) tumanlarida sanoat ishlab chiqarish hajmidagi kichik biznes subyektlari ulushining kamligini, mazkur hudularda joylashgan yirik sanoat korxonalarining ishlab chiqarish hajmlari yuqori ekanligi bilan izohlash mumkin.

Respublikada faoliyat ko'rsatayotgan va yangi tashkil etilgan sanoat korxonalarini
(2021- yil 1- avgust holatiga ko'ra)

Bugungi kunda respublikada 3206 ta sanoat korxonalarini faoliyat ko'rsatmoqda, shundan 1599 tasi (faoliyat yuritayotgan korxonalar umumiy sonining 49,9 %) Nukus shahriga 668 tasi (20,8 %), To'rtko'l 351 tasi (11,0 %), Amudaryo 291 tasi (9,1 %), Beruniy 289 tasi (9,0 %) tumanlariga to'g'ri kelmoqda.



2021- yil yanvar-iyul oylarida respublikada 535 ta yangi sanoat korxonalarini tashkil etildi, shulardan 307 tasi (jami yangi tashkil etilgan sanoat korxonalarini hajmidagi ulushi 57,4 %) Nukus shahrida 102 tasi (19,1 %), Amudaryo 64 tasi (12,0 %), Ellikqal'a 60 tasi (11,2 %), To'rtko'l 42 tasi (7,8 %), Beruniy 39 tasi (7,3 %) tumanlarida tashkil etildi.