



**QORAQALPOG'ISTON RESPUBLIKASI
STATISTIKA BOSHQARMASI**

Qoraqalpog'iston Respublikasining sanoat ishlab chiqarishi

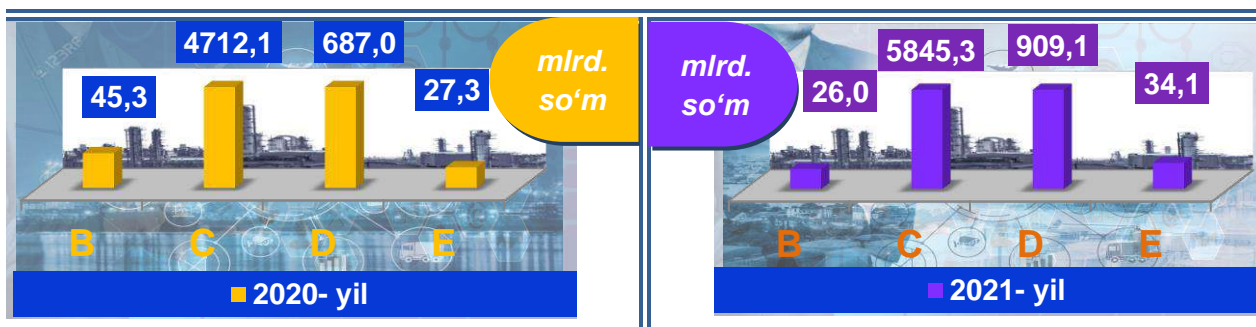
**2021- YIL YANVAR-MAY
(DASTLABKI MA'LUMOT)**

**Sanoat statistikasi bo'limi
Tel.: 61-222-75-87**

Qoraqalpog'iston Respublikasining sanoat ishlab chiqarishi (2021- yil yanvar-may)


Dastlabki ma'lumotlar bo'yicha 2021- yilning yanvar-may oylarida respublika korxonalari tomonidan 6814,5 mlrd. so'mlik sanoat mahsulotlari ishlab chiqarilgan bo'lib, 2020- yilning yanvar-may oylariga nisbatan sanoat ishlab chiqarishining fizik hajm indeksi* 108,1 % ni tashkil etdi.

Sanoat ishlab chiqarishi tarkibida eng katta ulush ishlab chiqaradigan sanoat hissasiga to'g'ri kelib, uning jami sanoat ishlab chiqarishidagi ulushi (85,8 %)ni tashkil etdi.



B–Tog'kon sanoati va ochiq konlarni ishlash, C-Ishlab chiqaradigan sanoat D-Elekr, gaz, bug' bilan ta'minlash va havoni konditsiyalash, E-Suv bilan ta'minlash; kanalizatsiya tizimi, chiqindilarni yig'ish va utilizatsiya qilish.

Asosiy iqtisodiy faoliyat turlari bo'yicha sanoat ishlab chiqarishi, FHI* % da

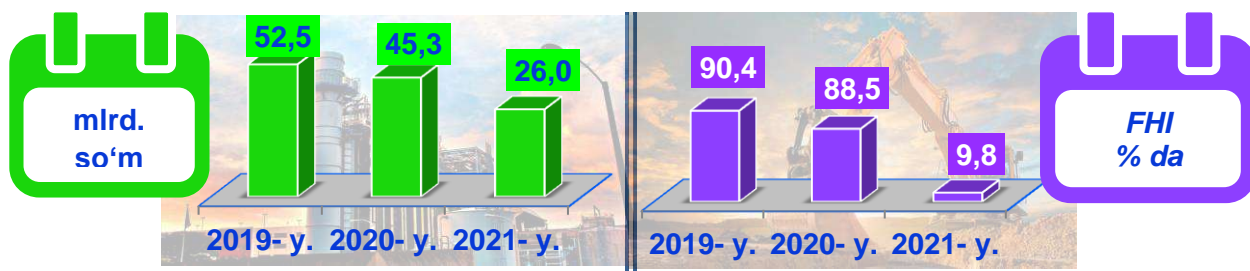


Jami sanoat ishlab chiqarish fizik hajmi o'sishining asosiy omili bo'lib, ishlab chiqaradigan (qayta ishlash) sanoatning – 13,2 % ga hamda elektr, gaz, bug' bilan ta'minlash va havoni konditsiyalashning – 36,0 % ga o'sishi kuzatildi.

Shuningdek, tog'kon sanoati va ochiq konlarni ishlash sanoatida 90,2 % ga va suv bilan ta'minlash, kanalizatsiya tizimi, chiqindilarni yig'ish va utilizatsiya qilishda – 22,0 % ga pasayishi kuzatildi.


*Sanoat ishlab chiqarishining fizik hajmi indeksi ishlab chiqarilgan mahsulotlar (ishlar, xizmatlar) hajmining taqqoslanadigan davrlardagi o'zgarishini tavsiflovchi nisbiy ko'rsatkichdir.

Tog'-kon sanoati va ochiq konlarni ishlash sanoati



Tog'-kon sanoati va ochiq konlarni ishlash korxonalari tomonidan 2021- yilning yanvar-may oylarida ishlab chiqarilgan mahsulotlar hajmi 26,0 mlrd. so'mni yoki jami ishlab chiqarilgan sanoat mahsulotlari hajmining 0,4 % ini tashkil etdi.


Jami sanoat ishlab chiqarishi hajmidagi ulushi, % da




Tog'-kon sanoati va ochiq konlarni ishlashda yirik sanoat korxonalari tomonidan ayrim turdagi sanoat mahsulotlarini ishlab chiqarish

O'tgan yilning mos davriga nisbatan, % da


Ohah tosh



Gaz kondensati



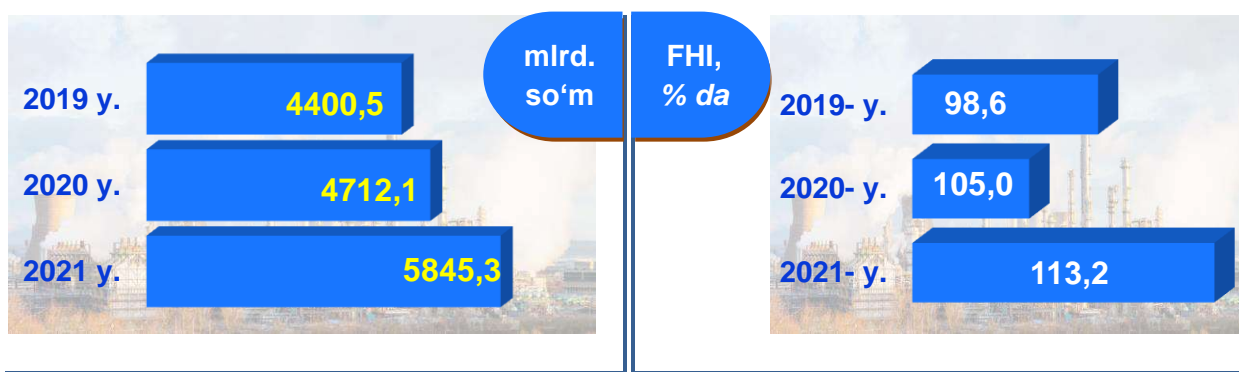
Tabiiy gaz



Togʻ-kon sanoati va ochiq konlarni ishlashda yirik sanoat korxonalari tomonidan ayrim turdagi sanoat mahsulotlarini ishlab chiqarish

Sanoat mahsulotlari	2020- yil yanvar-may	2021- yil yanvar-may	Farqi +/-
Ohah tosh, ming t.	134,1	75,0	-59,1
Tabiiy gaz, mln. kub.m.	1151,2	865,3	-285,9
Gaz kondensati, ming t.	46,4	42,2	-4,2

Ishlab chiqaradigan sanoat

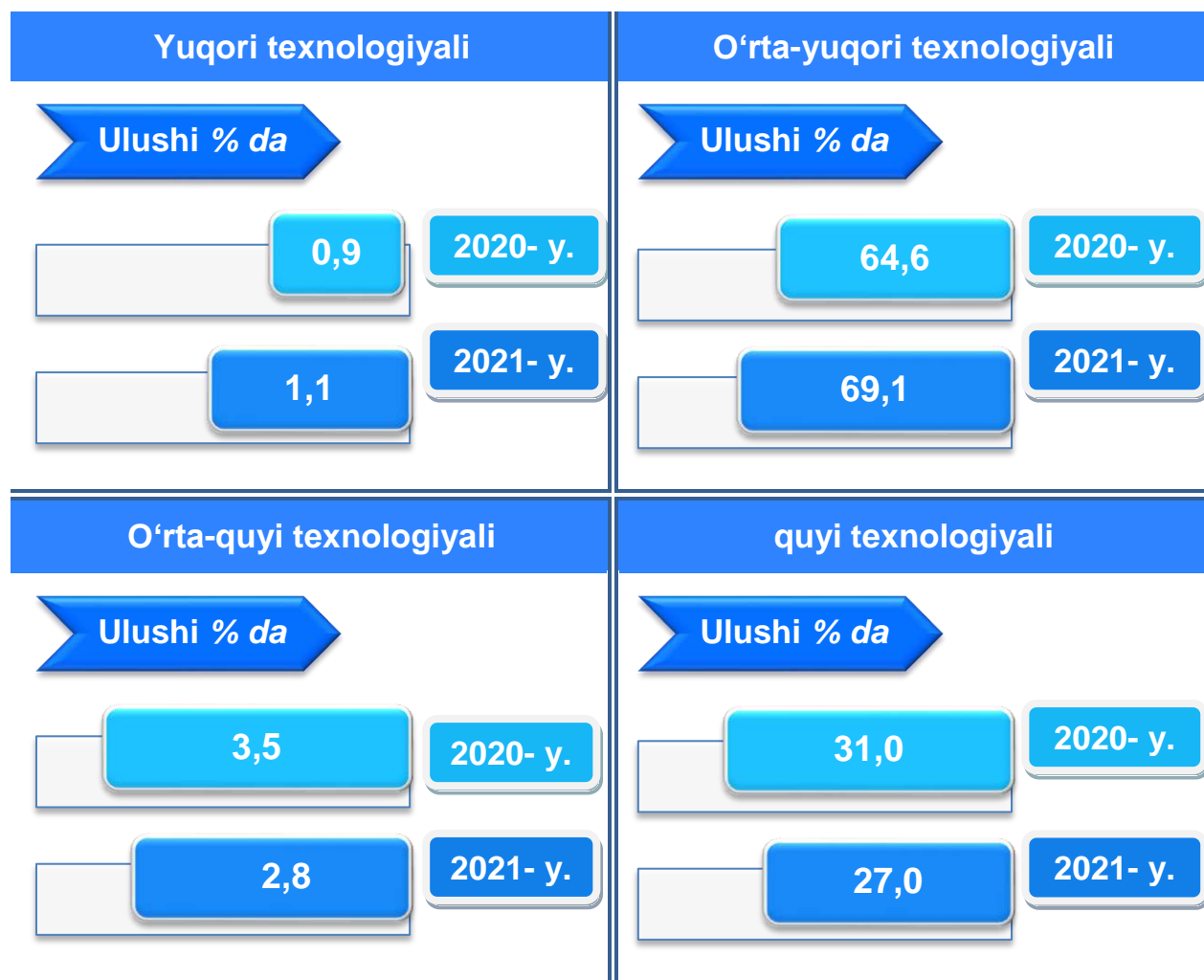


2021- yilning yanvar-may oylarida ishlab chiqaradigan sanoat korxonalari tomonidan ishlab chiqarilgan mahsulotlar hajmi 5845,3 mlrd. soʻmni yoki jami sanoat mahsulotlarining 85,8 % ini tashkil etdi.

Jami sanoat ishlab chiqarish hajmidagi ulushi, % da



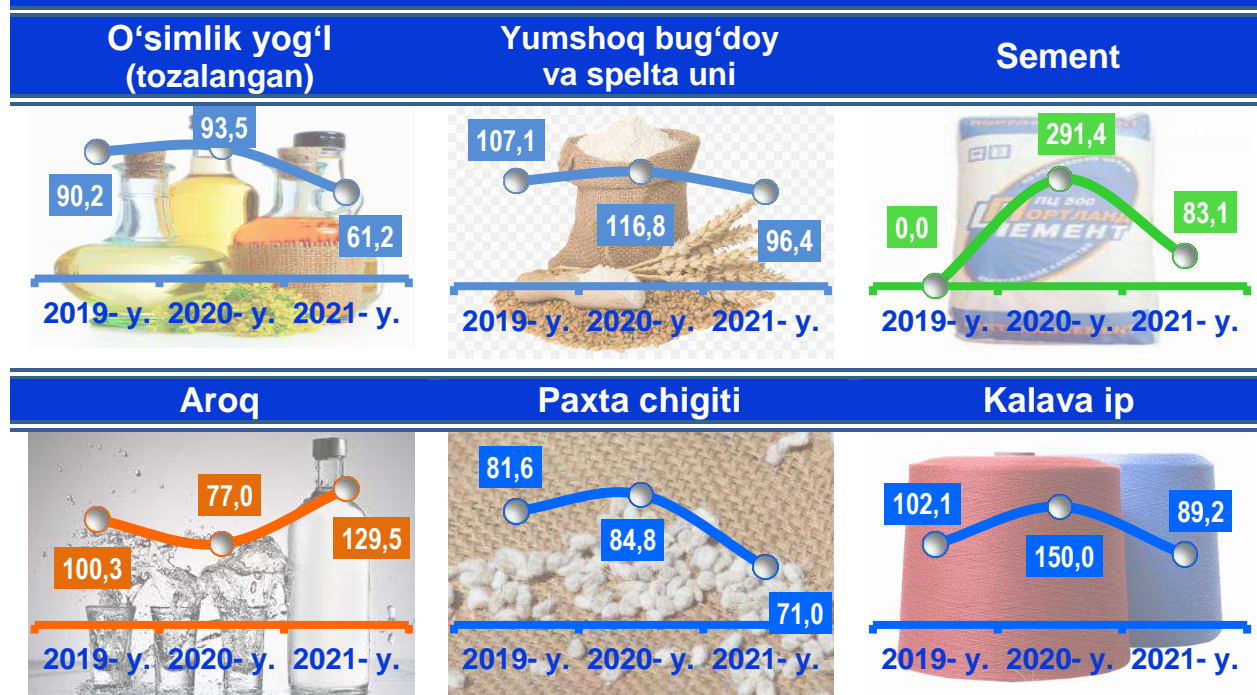
O'tgan yilning mos davri bilan solishtirganda ishlab chiqaradigan sanoat tarkibida yuqori texnologiyali tarmoqning ulushi 1,1 % ni (2020- yilning yanvar-may oylarida – 0,9 %), o'rta-yuqori texnologiyali – 69,1 % (64,6 %), o'rta-quyi texnologiyali – 2,8 % (3,5 %) va quyi texnologiyali – 27,0 % (31,0 %)ni tashkil etdi.



Ishlab chiqaradigan sanoatda ayrim turdagi mahsulotlarning o'sish sur'ati

2021- yilning yanvar-may oylarida ishlab chiqaradigan sanoatda 1616,4 ming litr aroq (2020- yilning yanvar-may oylariga nisbatan 29,5 % ga) ishlab chiqarilib, yuqori o'sish sur'ati kuzatildi. Shuningdek, 38,3 ming tonna yumshoq bug'doy va spelta uni (3,6 %), 5,8 ming tonna kalava ip (10,8 %), 101,6 ming tonna portlandsement (16,9 %), 25,1 ming tonna paxta chigiti (29,0 %), 3,7 ming tonna tozalangan o'simlik yog'i (38,8 %) va 1,2 ming tonna tozalangan guruch (72,3 %) ishlab chiqarilib, 2020- yilning mos davriga nisbatan pasayishi kuzatildi.

O'tgan yilning mos davriga nisbatan, % da




Ishlab chiqaradigan sanoatda yirik sanoat korxonalari tomonidan ayrim turdagi mahsulotlarni ishlab chiqarish

Sanoat mahsulotlari	2020- yil yanvar-may	2021- yil yanvar-may	Farqi +/-
Paxta tolasi, ming t.	21,6	15,5	-6,1
Aroq, ming litr 100 % li spirt	1248,4	1616,4	368,0
Paxtadan yigirilgan ip, ming t.	6504,0	5799,3	-704,7
Polietilen, ming t.	152,4	148,7	-3,7
Polipropilen, ming t.	41,7	40,6	-1,1

Kimyo mahsulotlari ishlab chiqarish

(2021- yil yanvar-may oylarida)




Ishlab chiqaradigan sanoat tarkibida 2020- yilning yanvar-may oylarida kimyo sanoati ulushi 55,0 % ni tashkil etib, uning fizik hajm indeksi 110,0 % ni tashkil etgan bo'lsa, 2021- yilning yanvar-may oylari yakunlariga ko'ra, kimyo sanoatining ulushi 58,9 % gacha ko'tarilib, fizik hajm indeksi esa, 18,6 % ga o'sdi va ishlab chiqarish hajmi 4013,2 mlrd. so'mni tashkil etdi.

Boshqa nometall mineral mahsulotlar ishlab chiqarish

(2021- yil yanvar-may oylarida)

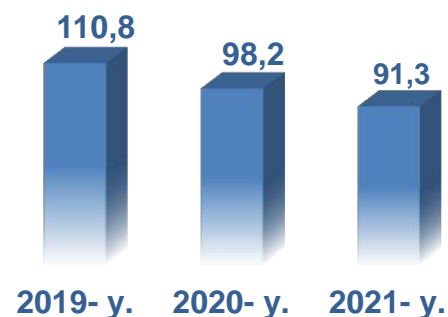

Ishlab chiqaradigan sanoat tarkibida 2020- yilning yanvar-may oylarida boshqa nometall mineral mahsulotlar ishlab chiqarishning ulushi 2,5 % ni, uning fizik hajm indeksi esa 93,6 % ni tashkil etgan bo'lsa, 2021- yilning yanvar-may oylari yakunlariga ko'ra, boshqa nometall mineral mahsulotlar ishlab chiqarishning ishlab chiqaradigan sanoat tarkibidagi ulushi 1,8 % ni tashkil etdi, o'tgan yilning mos davriga nisbatan fizik hajm indeksi esa 14,5 % ga kamaydi va ishlab chiqarish hajmi 123,0 mlrd. so'mni tashkil etdi.



Oziq-ovqat mahsulotlari ishlab chiqarish sanoati

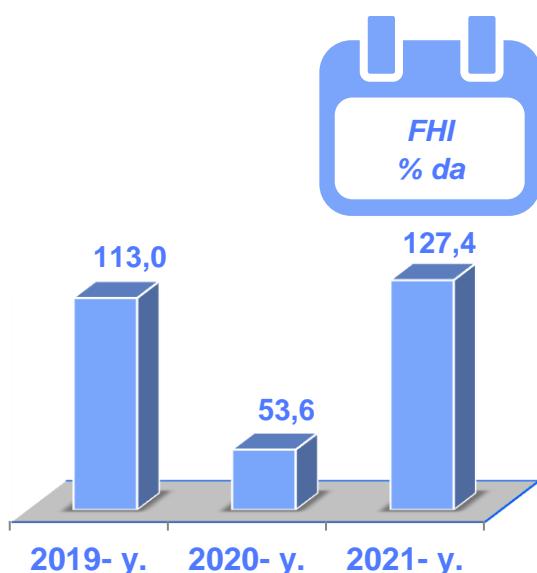
(2021- yil yanvar-may oylarida)

Ishlab chiqaradigan sanoat tarkibida 2020- yilning yanvar-may oylarida oziq-ovqat mahsulotlari ishlab chiqarishning ulushi 13,1 % ni, uning fizik hajm indeksi esa 98,2 % ni tashkil etgan bo'lsa, 2021- yilning yanvar-may oylari yakunlariga ko'ra, oziq-ovqat mahsulotlari ishlab chiqarishning ulushi 10,6 % ni tashkil etdi, o'tgan yilning mos davriga nisbatan fizik hajm indeksi esa 8,7 % ga kamaydi va ishlab chiqarish hajmi 722,5 mlrd. so'mni tashkil etdi.



Ichimliklar ishlab chiqarish sanoati

(2021- yil yanvar-may oylarida)



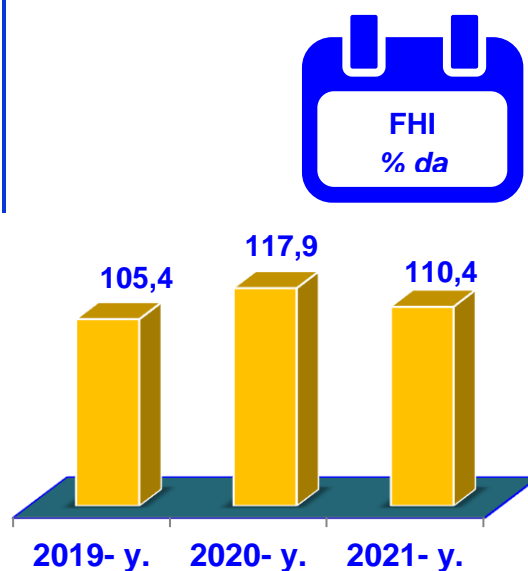
Ishlab chiqaradigan sanoat tarkibida 2020- yilning yanvar-may oylarida ichimlik mahsulotlari ishlab chiqarishning ulushi 0,9 % ni, uning fizik hajm indeksi esa 53,6 % ni tashkil etgan bo'lsa, 2021- yilning yanvar-may oylari yakunlariga ko'ra, ichimlik mahsulotlari ishlab chiqarishning ulushi 1,0 % ni tashkil etdi, o'tgan yilning mos davriga nisbatan fizik hajm indeksi esa 27,4 % ga oshdi va ishlab chiqarish hajmi 66,1 mlrd. so'mni tashkil etdi.

To'qimachilik mahsulotlari ishlab chiqarish sanoati

(2021- yil yanvar-may oylarida)

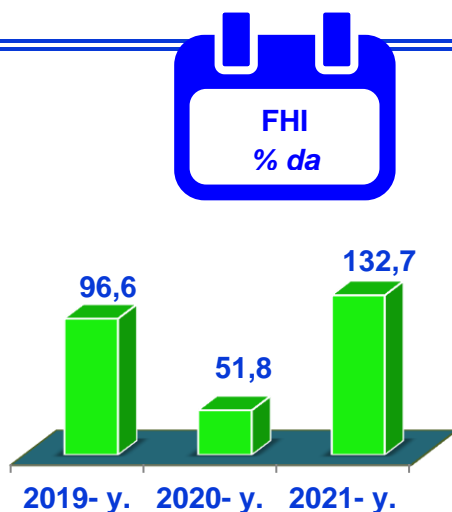
Ishlab chiqaradigan sanoat tarkibida 2020- yilning yanvar-may oylarida to'qimachilik mahsulotlari ishlab chiqarishning ulushi 11,4 % ni tashkil etgan bo'lsa, uning fizik hajm indeksi 117,9 % ni tashkil etgan.

Shuningdek, 2021- yilning yanvar-may oylarida to'qimachilik mahsulotlari ishlab chiqarishning ulushi 10,3 % ni, fizik hajm indeksi 10,4 % ga o'sgan bo'lsa, ishlab chiqarish hajmi 702,2 mlrd. so'mni tashkil etd.



Kiyim ishlab chiqarish sanoati


(2021- yil yanvar-may oylarida)



2020- yilning yanvar-may oylari yakunlariga ko'ra, kiyim ishlab chiqarish sanoatining ishlab chiqaradigan sanoat tarkibidagi ulushi 0,5 % ni, fizik hajm indeksi esa 51,8 % ni tashkil etgan bo'lsa, 2021- yilning yanvar-may oylarida ishlab chiqaradigan sanoatdagi ulushi 0,6 % fizik hajm indeksi 132,7 % ni, ishlab chiqarish hajmi esa 37,8 mlrd. so'mni tashkil etdi.

Elektr, gaz, bug' bilan taminlash va havoni konditsiyalash

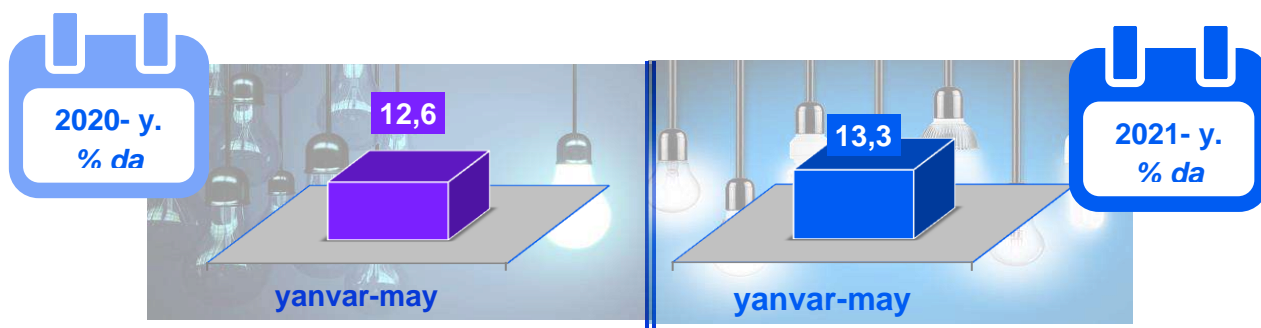
2021- yilning yanvar-may oylarida



Elektr, gaz, bug' bilan ta'minlash va havoni konditsiyalash korxonalarini tomonidan ishlab chiqarilgan mahsulotlar hajmi 909,1 mlrd. so'mni (jami ishlab chiqarilgan sanoat mahsulotlari hajmining (13,3 % ini) tashkil etdi.

2021- yilning yanvar-may oylarida, sanoatning mazkur tarmog'ida elektr energiyani ishlab chiqarish, uzatish va taqsimlash, bug' bilan ta'minlash tizimlari va havoni konditsiyalashning o'tgan yilning mos davriga nisbatan fizik hajm indeksi 36,0 % ga oshganligi kuzatildi.


Jami sanoat ishlab chiqarish hajmidagi ulushi, % da



Elektr, gaz, bug' bilan ta'minlash va havoni konditsiyalash sohasida yirik sanoat korxonalarini tomonidan sanoat mahsulotlarini ishlab chiqarish


Sanoat mahsulotlari	2020- yil yanvar-may	2021- yil yanvar-may	Farqi +/-
Elektroenergiya, mln.kVt/s	1745,3	2056,1	310,8
Issiqlik energiyasi, ming gkal	18,4	33,0	-14,6
Gazsimon yonilg'ini quvurlar orqali taqsimlash bo'yicha xizmatlar, mln. so'm	41565,4	53726,7	12161,3

Suv bilan ta'minlash, kanalizatsiya tizimi, chiqindilarni yig'ish va utilizatsiya qilish



Suv bilan ta'minlash, kanalizatsiya tizimi, chiqindilarni yig'ish va utilizatsiya qilish korxonalari tomonidan ishlab chiqarilgan mahsulotlar hajmi 34,1 mlrd.so'mni (jami ishlab chiqarilgan sanoat mahsulotlari hajmining 0,5 % ini) tashkil etdi.

Jami sanoat ishlab chiqarish hajmidagi ulushi, % da

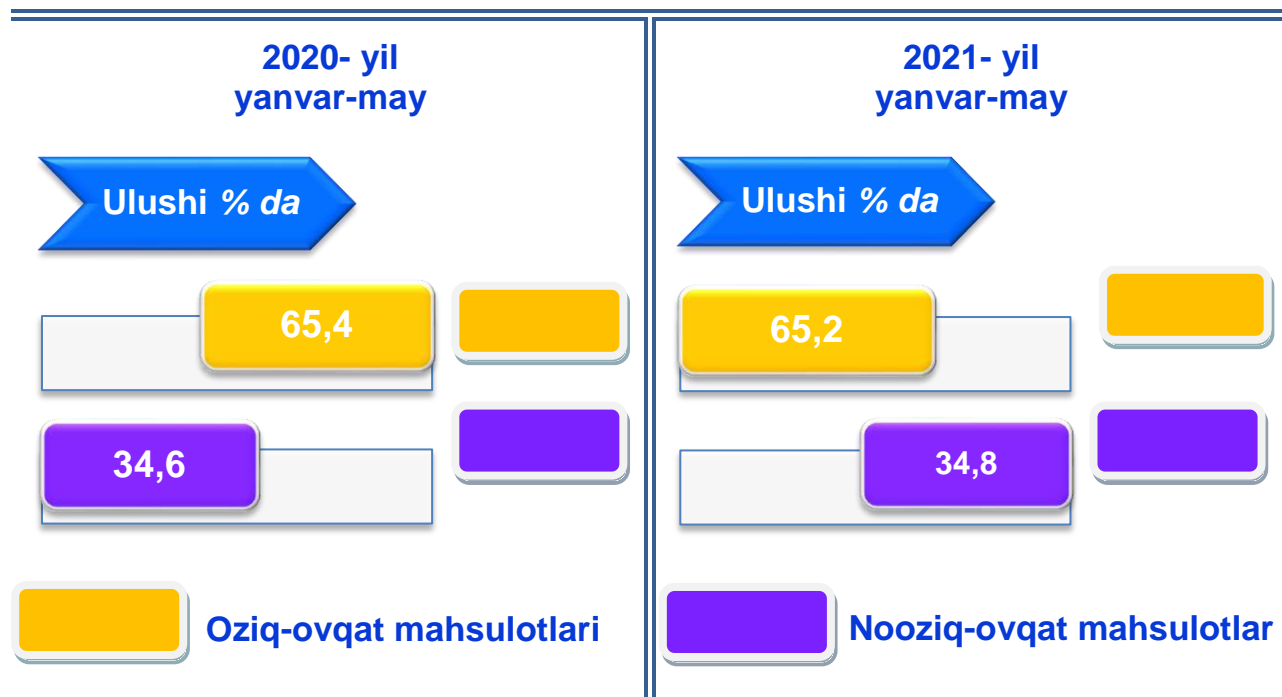


Sanoat mahsulotlari	2020- yil yanvar-may	2021- yil yanvar-may	Farqi +/-
Oqava suvlarni yo'qotish, transportirovka qilish va ishlov berish bo'yicha xizmatlar, mln. so'm	2339,9	2713,1	373,2
Xavfsiz chiqindilarni yig'ish bo'yicha xizmatlar, mln. so'm	5555,9	6562,7	1006,8
Suvga ishlov berish va suv quvurlari bo'yicha taqsimlash bo'yicha xizmatlar, mln. so'm	14891,9	22490,7	7598,8

O'tgan yilning mos davriga nisbatan, suvga ishlov berish va suv quvurlari bo'yicha taqsimlash bo'yicha xizmatlar – 51,0 % ga, oqava suvlarni yo'qotish, transportirovka qilish va ishlov berish bo'yicha xizmatlar – 15,9 % ga, xavfsiz chiqindilarni yig'ish bo'yicha xizmatlar – 18,1 % ga oshganligi kuzatildi.

Iste'mol mahsulotlari ishlab chiqarish

Tayyor mahsulot turlarini kengaytirish va ishlab chiqarilishini qo'llab-quvvatlash bo'yicha amalga oshirib kelinayotgan chora-tadbirlar natijasida, iste'mol mahsulotlari ishlab chiqarish hajmi 949,0 mlrd.so'mni tashkil etdi va 2020- yilning mos davriga nisbatan 1,8 % ga, uning jami sanoatdagi ulushi 13,9 % ni tashkil etdi.





















Oziq-ovqat mahsulotlari ishlab chiqarish tarkibida vino va aroq mahsulotlari va pivo 6,8 % (2020- yil yanvar-may oylarida 5,3 %) ni tashkil etdi.

Shahar va tumanlar kesimida iste'mol mahsulotlari ishlab chiqarilishining respublika jami hajmidagi eng yuqori ulushi Nukus shahriga to'g'ri kelib, 21,8 % ni, shuningdek, Taxiatoş tumani 9,4 % ni, To'rtko'l tumani 8,3 % ni, Xo'jayli tumani 8,1 % ni, Beruniy tumani 7,1 % ni, Qo'ng'iro't hamda Ellikqal'a tumani 7,0 % ni tashkil etdi.

Shuningdek, iste'mol mahsulotlari ishlab chiqarilishining o'sish sur'ati respublika o'sish sur'ati (101,8 %) darajasidan yuqori ko'rsatkich Bo'zatov (160,5 %), Taxiatoş (126,5 %), Beruniy (114,3 %), To'rtko'l (113,1 %), tumanlarida hamda Nukus shahri (110,6 %) qayd etildi.













**Shahar va tumanlar bo'yicha iste'mol mahsulotlari ishlab
chiqarish hajmi, tarkibi va o'sish sur'ati**







2021- yilning yanvar-may oylarida

	Mlrd. so'm	Ulushi % da	O'sishi % da		Mlrd. so'm	Ulushi % da	O'sishi % da
	949,0	100	101,8		17,1	1,8	87,9
Qoraqalpog'iston Resp.				Nukus t.			
	Mlrd. so'm	Ulushi % da	O'sishi % da		Mlrd. so'm	Ulushi % da	O'sishi % da
	57,9	6,1	102,5		88,9	9,4	126,5
Amudaryo				Taxiatosh			
	Mlrd. so'm	Ulushi % da	O'sishi % da		Mlrd. so'm	Ulushi % da	O'sishi % da
	67,5	7,1	114,3		43,2	4,5	110,4
Beruniy				Taxtakopir			
	Mlrd. so'm	Ulushi % da	O'sishi % da		Mlrd. so'm	Ulushi % da	O'sishi % da
	5,5	0,6	160,5		78,5	8,3	113,1
Bo'zatov				To'rtko'l			
	Mlrd. so'm	Ulushi % da	O'sishi % da		Mlrd. so'm	Ulushi % da	O'sishi % da
	57,9	6,1	100,0		77,2	8,1	81,5
Qonliko'l				Xo'jayli			
	Mlrd. so'm	Ulushi % da	O'sishi % da		Mlrd. so'm	Ulushi % da	O'sishi % da
	16,2	1,7	89,6		57,0	6,0	100,0
Qorao'zak				Chimboy			
	Mlrd. so'm	Ulushi % da	O'sishi % da		Mlrd. so'm	Ulushi % da	O'sishi % da
	15,5	1,6	100,0		13,9	1,5	100,0
Kegeyli				Shumanay			
	Mlrd. so'm	Ulushi % da	O'sishi % da		Mlrd. so'm	Ulushi % da	O'sishi % da
	66,1	7,0	100,1		66,6	7,0	75,0
Qo'ng'iro't				Ellikqal'a			
	Mlrd. so'm	Ulushi % da	O'sishi % da		Mlrd. so'm	Ulushi % da	O'sishi % da
	13,3	1,4	84,4		206,7	21,8	110,6
Mo'ynoq				Nukus sh.			

Shahar va tumanlar kesimida nooziq-ovqat mahsulotlari ishlab chiqarilishining respublika jami hajmidagi eng yuqori ulushi Nukus shahriga to'g'ri kelib, 25,7 %, shuningdek, Ellikqal'a tumani 11,6 %, Xo'jayli tumani 10,3 % ni, Qo'ng'iro't tumani 8,3 % ni, Amudaryo tumani 8,2 % ni, Beruniy tumani 7,6 % ni, To'rtko'l tumani 7,5 % ni hamda Chimboy tumani 7,3 % ni tashkil etdi. Shuningdek, nooziq-ovqat mahsulotlari ishlab chiqarilishining respublika (102,2 %) o'sish sur'atidan yuqori ko'rsatkich Shumanay (162,0 %), To'rtko'l (144,3 %), Amudaryo (132,0 %), Beruniy (126,7 %), Qonliko'l (110,9 %), Taxtako'pir (108,6 %) tumanlarida va Nukus shahar (119,6 %) qayd etildi.

Shahar va tumanlar bo'yicha nooziq-ovqat mahsulotlar ishlab chiqarish hajmi, tarkibi va o'sish sur'ati
2021- yilning yanvar-may oylarida

	Mlrd. so'm	Ulushi % da	O'sishi % da		Mlrd. so'm	Ulushi % da	O'sishi % da
	329,8	100	102,2		4,2	1,3	59,9
Qoraqalpog'iston Resp.				Nukus t.			
	Mlrd. so'm	Ulushi % da	O'sishi % da		Mlrd. so'm	Ulushi % da	O'sishi % da
	27,2	8,2	132,0		2,2	0,7	31,7
Amudaryo				Taxiatosh			
	Mlrd. so'm	Ulushi % da	O'sishi % da		Mlrd. so'm	Ulushi % da	O'sishi % da
	25,3	7,6	126,7		8,3	2,5	108,6
Beruniy				Taxtako'pir			
	Mlrd. so'm	Ulushi % da	O'sishi % da		Mlrd. so'm	Ulushi % da	O'sishi % da
	0,7	0,2	84,8		24,7	7,5	144,3
Bo'zatov				To'rtko'l			
	Mlrd. so'm	Ulushi % da	O'sishi % da		Mlrd. so'm	Ulushi % da	O'sishi % da
	11,3	3,4	110,9		34,0	10,3	79,5
Qonliko'l				Xo'jayli			
	Mlrd. so'm	Ulushi % da	O'sishi % da		Mlrd. so'm	Ulushi % da	O'sishi % da
	7,1	2,2	86,8		24,0	7,3	102,5
Qorao'zak				Chimboy			













	<i>Mlrd. so'm</i>	<i>Ulushi % da</i>	<i>O'sishi % da</i>		<i>Mlrd. so'm</i>	<i>Ulushi % da</i>	<i>O'sishi % da</i>
	4,0	1,2	102,7		5,0	1,5	162,0
Kegeyli				Shumanay			
	<i>Mlrd. so'm</i>	<i>Ulushi % da</i>	<i>O'sishi % da</i>		<i>Mlrd. so'm</i>	<i>Ulushi % da</i>	<i>O'sishi % da</i>
	27,3	8,3	79,9		38,1	11,6	95,2
Qo'ng'iro't				Ellikqal'a			
	<i>Mlrd. so'm</i>	<i>Ulushi % da</i>	<i>O'sishi % da</i>		<i>Mlrd. so'm</i>	<i>Ulushi % da</i>	<i>O'sishi % da</i>
	1,6	0,5	27,8		84,8	25,7	119,6
Mo'ynoq				Nukus sh.			

Shahar va tumanlar kesimida oziq-ovqat mahsulotlari ishlab chiqarilishining respublika jami hajmidagi eng yuqori ulushi Nukus shahriga to'g'ri kelib, 19,7 %, shuningdek, Taxiato'sh 14,0 % ni, To'rtko'l 8,7 % ni, Qonliko'l 7,5 % ni, Xo'jayli 7,0 % ni, Beruniy 6,8 % ni, Qo'ng'iro't 6,3 % ni hamda 5,6 % ni Taxtako'pir tumanlari tashkil etdi.

Shuningdek, oziq-ovqat mahsulotlari ishlab chiqarilishining o'sish sur'atida eng yuqori ko'rsatkich Bo'zatov (185,8 %), Taxiato'sh (136,9 %), Qo'ng'iro't (121,7 %), Mo'ynoq (118,0 %), Taxtako'pir (110,8 %), To'rtko'l (108,0 %), Nukus (104,0 %), To'rtko'l (102,9 %) tumanlarida hamda Nukus shahrida (105,1 %) qayd etildi.

Shahar va tumanlar bo'yicha oziq-ovqat mahsulotlari ishlab chiqarish hajmi, tarkibi va o'sish sur'ati
2021- yilning yanvar-may oylarida

	<i>Mlrd. so'm</i>	<i>Ulushi % da</i>	<i>O'sishi % da</i>		<i>Mlrd. so'm</i>	<i>Ulushi % da</i>	<i>O'sishi % da</i>
	619,2	100	101,6		12,9	2,1	104,0
Qoraqalpog'iston Resp.				Nukus t.			
	<i>Mlrd. so'm</i>	<i>Ulushi % da</i>	<i>O'sishi % da</i>		<i>Mlrd. so'm</i>	<i>Ulushi % da</i>	<i>O'sishi % da</i>
	30,7	4,9	85,5		86,7	14,0	136,9
Amudaryo				Taxiato'sh			
	<i>Mlrd. so'm</i>	<i>Ulushi % da</i>	<i>O'sishi % da</i>		<i>Mlrd. so'm</i>	<i>Ulushi % da</i>	<i>O'sishi % da</i>
	42,2	6,8	108,0		34,9	5,6	110,8
Beruniy				Taxtako'pir			



















	<i>Mlrd. so'm</i>	<i>Ulushi % da</i>	<i>O'sishi % da</i>		<i>Mlrd. so'm</i>	<i>Ulushi % da</i>	<i>O'sishi % da</i>
	4,8	0,8	185,8		53,8	8,7	102,9
Bo'zatov				To'rtko'l			
	<i>Mlrd. so'm</i>	<i>Ulushi % da</i>	<i>O'sishi % da</i>		<i>Mlrd. so'm</i>	<i>Ulushi % da</i>	<i>O'sishi % da</i>
	46,6	7,5	97,7		43,2	7,0	83,2
Qonliko'l				Xo'jayli			
	<i>Mlrd. so'm</i>	<i>Ulushi % da</i>	<i>O'sishi % da</i>		<i>Mlrd. so'm</i>	<i>Ulushi % da</i>	<i>O'sishi % da</i>
	9,1	1,5	91,9		33,0	5,3	98,3
Qorao'zak				Chimboy			
	<i>Mlrd. so'm</i>	<i>Ulushi % da</i>	<i>O'sishi % da</i>		<i>Mlrd. so'm</i>	<i>Ulushi % da</i>	<i>O'sishi % da</i>
	11,5	1,9	99,1		8,9	1,4	82,5
Kegeyli				Shumanay			
	<i>Mlrd. so'm</i>	<i>Ulushi % da</i>	<i>O'sishi % da</i>		<i>Mlrd. so'm</i>	<i>Ulushi % da</i>	<i>O'sishi % da</i>
	38,8	6,3	121,7		28,5	4,6	58,4
Qo'ng'iro't				Ellikqal'a			
	<i>Mlrd. so'm</i>	<i>Ulushi % da</i>	<i>O'sishi % da</i>		<i>Mlrd. so'm</i>	<i>Ulushi % da</i>	<i>O'sishi % da</i>
	11,7	1,9	118,0		121,9	19,7	105,1
Mo'ynoq				Nukus sh.			

Xorijiy investitsiyalar ishtirokidagi korxonalar tomonidan sanoat mahsulotlari ishlab chiqarish
2021- yilning yanvar-may oylarida

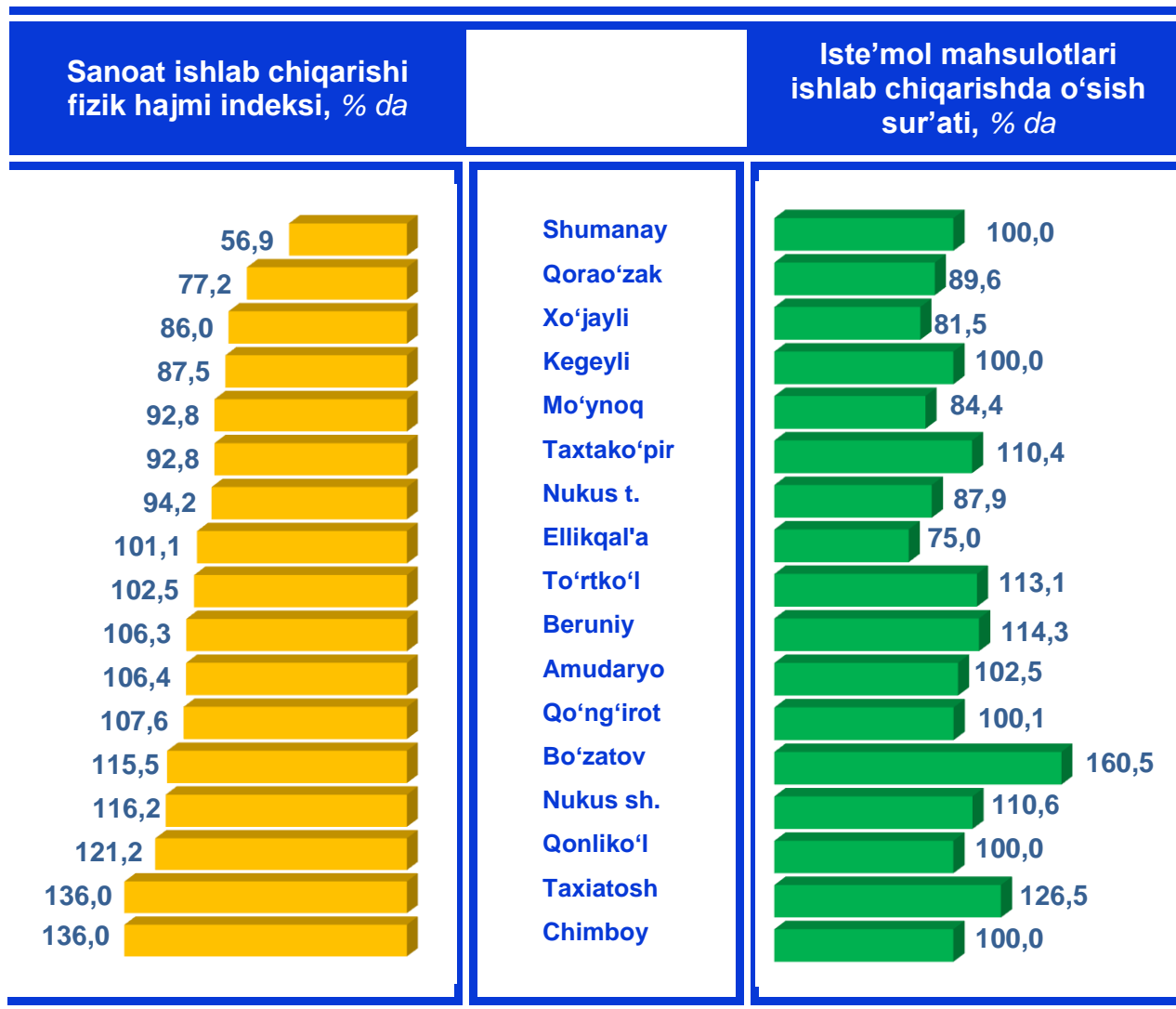
Hisobot davrida xorijiy investitsiyalar ishtirokidagi korxonalar tomonidan 4313,4 mlrd. so'mlik sanoat mahsulotlari ishlab chiqarildi.

Xorijiy investitsiyalar ishtirokidagi korxonalarning umumiy ishlab chiqarishdagi tutgan ulushi 63,3 % ni tashkil etdi.

**Qoraqalpog'iston Respublikasi shahar va tumanlar kesimida
sanoat ishlab chiqarish hajmlari
2021- yilning yanvar-may oylarida**

	<i>Mlrd. so'm</i> 6814,5	<i>Ulushi % da</i> 100	<i>O'sishi % da</i> 108,1		<i>Mlrd. so'm</i> 98,7	<i>Ulushi % da</i> 1,4	<i>O'sishi % da</i> 94,2
Qoraqalpog'iston Resp.				Nukus t.			
	<i>Mlrd. so'm</i> 199,1	<i>Ulushi % da</i> 2,9	<i>O'sishi % da</i> 106,4		<i>Mlrd. so'm</i> 863,8	<i>Ulushi % da</i> 12,7	<i>O'sishi % da</i> 136,0
Amudaryo				Taxiatosh			
	<i>Mlrd. so'm</i> 134,7	<i>Ulushi % da</i> 2,0	<i>O'sishi % da</i> 106,3		<i>Mlrd. so'm</i> 71,2	<i>Ulushi % da</i> 1,0	<i>O'sishi % da</i> 92,8
Beruniy				Taxtako'pir			
	<i>Mlrd. so'm</i> 59,3	<i>Ulushi % da</i> 0,9	<i>O'sishi % da</i> 115,5		<i>Mlrd. so'm</i> 163,6	<i>Ulushi % da</i> 2,4	<i>O'sishi % da</i> 102,5
Bo'zatov				To'rtko'l			
	<i>Mlrd. so'm</i> 169,2	<i>Ulushi % da</i> 2,5	<i>O'sishi % da</i> 121,2		<i>Mlrd. so'm</i> 163,1	<i>Ulushi % da</i> 2,4	<i>O'sishi % da</i> 86,0
Qonliko'l				Xo'jayli			
	<i>Mlrd. so'm</i> 63,2	<i>Ulushi % da</i> 0,9	<i>O'sishi % da</i> 77,2		<i>Mlrd. so'm</i> 110,8	<i>Ulushi % da</i> 1,6	<i>O'sishi % da</i> 136,0
Qorao'zak				Chimboy			
	<i>Mlrd. so'm</i> 107,1	<i>Ulushi % da</i> 1,6	<i>O'sishi % da</i> 87,5		<i>Mlrd. so'm</i> 32,8	<i>Ulushi % da</i> 0,5	<i>O'sishi % da</i> 56,9
Kegeyli				Shumanay			
	<i>Mlrd. so'm</i> 293,7	<i>Ulushi % da</i> 4,3	<i>O'sishi % da</i> 107,6		<i>Mlrd. so'm</i> 154,0	<i>Ulushi % da</i> 2,3	<i>O'sishi % da</i> 101,1
Qo'ng'iro't				Ellikqal'a			
	<i>Mlrd. so'm</i> 44,1	<i>Ulushi % da</i> 0,6	<i>O'sishi % da</i> 92,8		<i>Mlrd. so'm</i> 4086,1	<i>Ulushi % da</i> 60,0	<i>O'sishi % da</i> 116,2
Mo'ynoq				Nukus sh.			


**Qoraqalpog‘iston Respublikasi hududlari kesimida ishlab
chiqarish fizik hajm indeksi, iste‘mol mahsulotlari
ishlab chiqarishning o‘sinh sur‘ati % da**



Respublika sanoat ishlab chiqarish fizik hajm indeksining o‘sinhshini, Chimboy (2020- yilning yanvar-may oylariga nisbatan 136,0 %), Taxiatoş (136,0 %), Qonliko‘l (121,2 %), Bo‘zatov (115,5 %) tumanlarida hamda Nukus shahrida (116,2 %) sanoat ishlab chiqarish hajmlari fizik hajm indeksining sezilarli darajada o‘sganligi bilan izohlashimiz mumkin.

Qoraqalpog'iston Respublikasi jami sanoat mahsulotlari hajmida hududlarning ulushi, % da

Respublika sanoat ishlab chiqarish hajmi tarkibida eng ko'p ulush Nukus shahri (Respublika sanoat ishlab chiqarish hajmining 60,0 %), Taxiatosh (12,7 %), Qo'ng'iro't (4,3 %), Amudaryo (2,9 %), Qonliko'l (2,5 %), To'rtko'l hamda Xo'jayli (2,4 %) tumanlari hissasiga to'g'ri kelmoqda. Eng past ko'rsatkich esa %), Shumanay (0,5 %), Mo'ynoq (0,6 %), Bo'zatov hamda Qorao'zak (0,9 %) tumanlariga to'g'ri kelmoqda.



Aholi jon boshiga sanoat mahsulotlari ishlab chiqarishning taqsimlanishi, yirik sanoat korxonalari joylashganligi hisobiga Nukus shahrida (12592,0 ming so'm) va Taxiatosh tumanida 11563,1 ming so'm) o'rtacha Respublika darajasi ko'rsatkichidan (3538,9 ming so'm) ancha yuqoriligini ko'rsatmoqda.

Respublika bo'yicha aholi jon boshiga iste'mol mahsulotlari ishlab chiqarilishi 492,8 ming so'm bo'lgani holda, Taxiatosh tumanida 1190,0 ming so'mni, Qonliko'l tumanida 1117,5 ming so'mni, Taxtako'pir tumanida 1068,5 ming so'mni, Nukus shahrida 637,0 ming so'mni tashkil etdi.

**Aholi jon boshiga to'g'ri keladigan sanoat mahsulotlari
va iste'mol mahsulotlari ishlab chiqarish
2021- yilning yanvar-may oylarida, ming so'm**

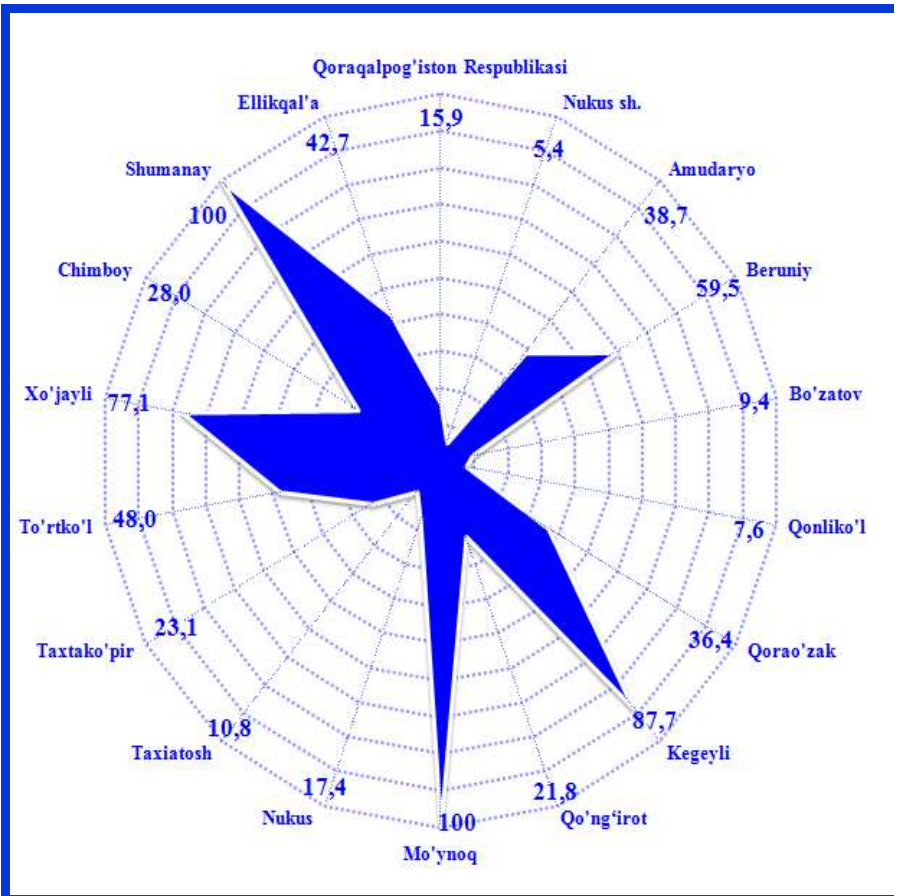
	Sanoat mahsulotlari	Iste'mol mahsulotlari		Sanoat mahsulotlari	Iste'mol mahsulotlari
	3538,9	492,8		1927,4	333,9
	Qoraqalpog'iston Resp.			Nukus t.	
	Sanoat mahsulotlari	Iste'mol mahsulotlari		Sanoat mahsulotlari	Iste'mol mahsulotlari
	987,5	287,1		11563,1	1190,0
	Amudaryo			Taxiatosh	
	Sanoat mahsulotlari	Iste'mol mahsulotlari		Sanoat mahsulotlari	Iste'mol mahsulotlari
	691,3	346,4		1763,4	1068,5
	Beruniy			Taxtako'pir	
	Sanoat mahsulotlari	Iste'mol mahsulotlari		Sanoat mahsulotlari	Iste'mol mahsulotlari
	2707,0	253,2		750,8	360,4
	Bo'zatov			To'rtko'l	
	Sanoat mahsulotlari	Iste'mol mahsulotlari		Sanoat mahsulotlari	Iste'mol mahsulotlari
	3266,3	1117,5		1311,2	620,4
	Qonliko'l			Xo'jayli	
	Sanoat mahsulotlari	Iste'mol mahsulotlari		Sanoat mahsulotlari	Iste'mol mahsulotlari
	1188,2	305,3		981,4	504,9
	Qorao'zak			Chimboy	
	Sanoat mahsulotlari	Iste'mol mahsulotlari		Sanoat mahsulotlari	Iste'mol mahsulotlari
	1457,8	210,9		579,4	245,0
	Kegeyli			Shumanay	
	Sanoat mahsulotlari	Iste'mol mahsulotlari		Sanoat mahsulotlari	Iste'mol mahsulotlari
	2231,5	502,0		949,7	410,9
	Qo'ng'iro't			Ellikqal'a	
	Sanoat mahsulotlari	Iste'mol mahsulotlari		Sanoat mahsulotlari	Iste'mol mahsulotlari
	1362,4	411,8		12592,0	637,0
	Mo'ynoq			Nukus sh.	

Sanoat mahsulotlari ishlab chiqarishda kichik biznesning ulushi

2021- yilning yanvar-may oylarida, % da

Hisobot davrida kichik tadbirkorlik subyektlari tomonidan 1080,8 mlrd. soʻmlik sanoat mahsuloti ishlab chiqarilib, uning umumiy ishlab chiqarish hajmidagi ulushi 15,9 % ni tashkil etdi.

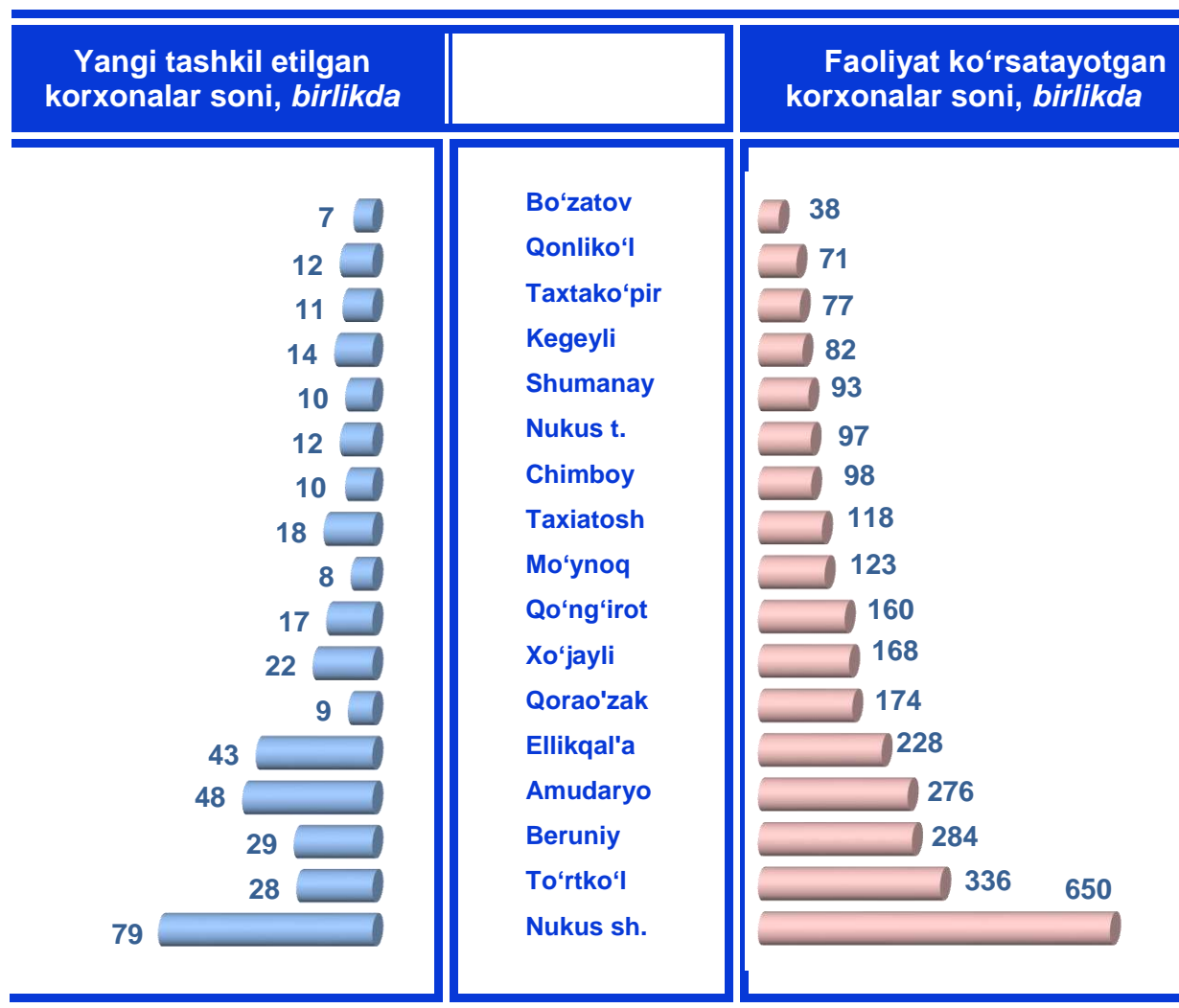
Shahar va tumanlar kesimida kichik biznesning sanoat mahsulotlari ishlab chiqarishdagi eng yuqori ulushi Moʻynoq va Shumanay tumanlarida (jami sanoat mahsulotlari ishlab chiqarishdagi ulushi 100,0 %), Kegeyli (87,7 %) hamda Xoʻjayli (77,1 %) tumanlarida kuzatildi.



Respublikamiz shahar va tumanlar kesimida sanoat mahsulotlari ishlab chiqarish hajmida kichik biznes subyektlarining ulushi tahlili shuni koʻrsatdiki, Nukus shahriga (5,4 %), Qonlikoʻl (7,6 %), Boʻzatov (9,4 %) hamda Taxiatoʻsh (10,8 %) tumanlarida sanoat ishlab chiqarish hajmidagi kichik biznes subyektlari ulushining kamligini, mazkur hudularda joylashgan yirik sanoat korxonalarining ishlab chiqarish hajmlari yuqori ekanligi bilan izohlash mumkin.

Respublikada faoliyat ko'rsatayotgan va yangi tashkil etilgan sanoat korxonalarini
(2021- yil 1- iyun holatiga ko'ra)

Bugungi kunda respublikada 3073 ta sanoat korxonalarini faoliyat ko'rsatmoqda, shundan 1546 tasi (faoliyat yuritayotgan korxonalar umumiy sonining 50,3 %) Nukus shahriga 650 tasi (21,2 %), To'rtko'l 336 tasi (10,9 %), Beruniy 284 tasi (9,2 %), Amudaryo 276 tasi (9,0 %) tumanlariga to'g'ri kelmoqda.



2021- yil yanvar-may oylarida respublikada 377 ta yangi sanoat korxonalarini tashkil etildi, shulardan 227 tasi (jami yangi tashkil etilgan sanoat korxonalarini hajmidagi ulushi 60,2 %) Nukus shahrida 79 tasi (21,0 %), Amudaryo 48 tasi (12,7 %), Ellikqal'a 43 tasi (11,4 %), Beruniy 29 tasi (7,7 %), To'rtko'l 28 tasi (7,4 %) tumanlarida tashkil etildi.