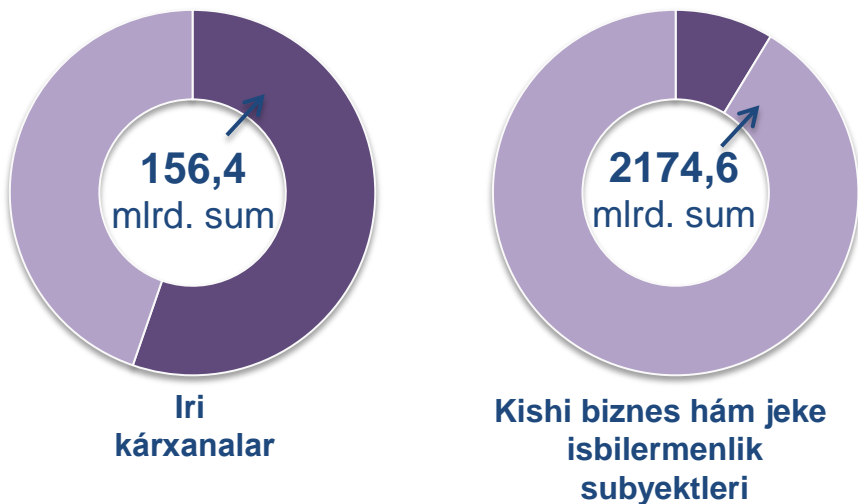
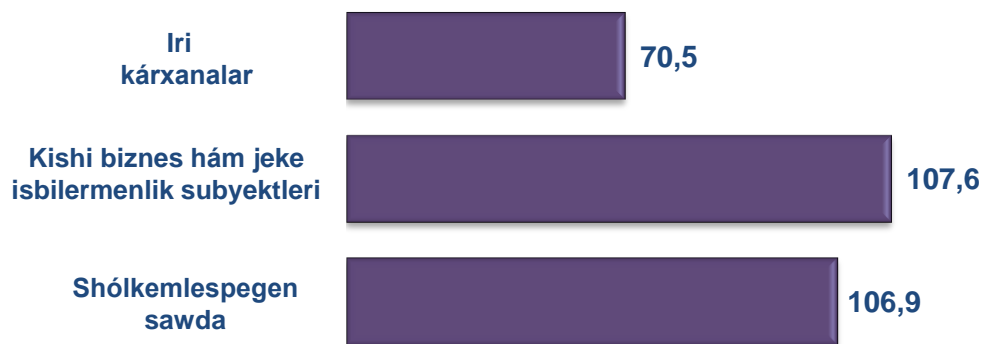


USAQLAP SATIW TOVAR AYLANISI

Tiykargı quram



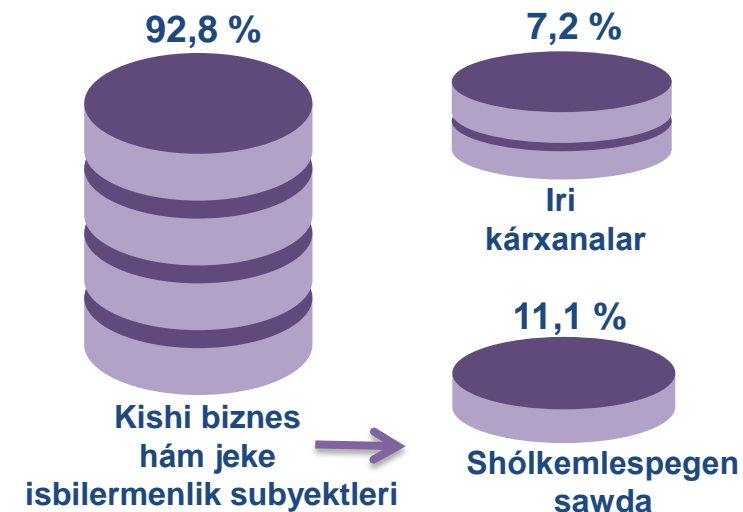
Ósim (ózgeriw) pátleri, procentte



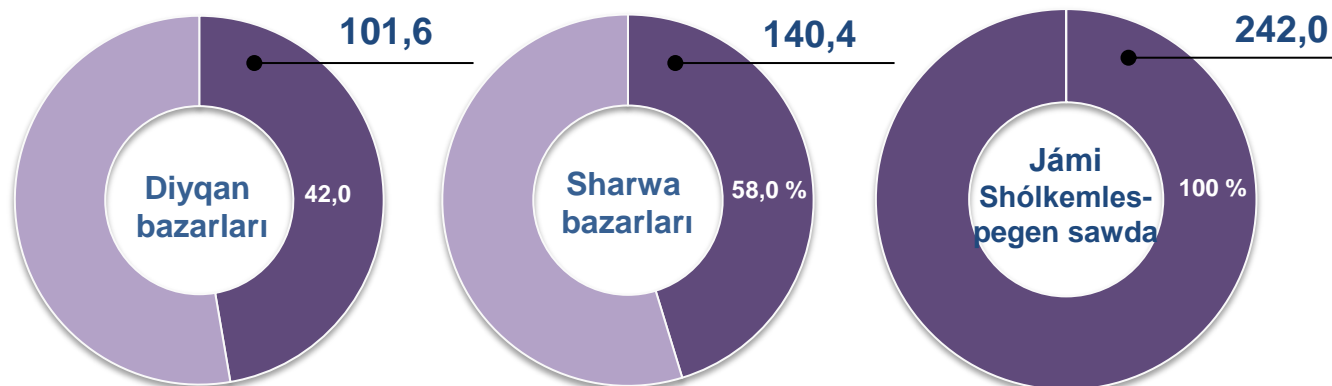
Dáslepki maǵlıwmatlar

Respublika boyınsha 2021- jıldıń yanvar-aprel aylarında usaqlap satıw tovar aylanısı **2174,6** mlrd. sumdı qurap, 2020- jıldıń usı dáwirine salıstırǵanda **3,7 %** ke ósti. Sonıń ishinde, iri kárxanalardıń tovar aylanısı **156,4** mlrd. sumdı (ózgeriw pátı **70,5 %**), kishi biznes hám jeke isbilermenlik subyektleriniń tovar aylanısı **2018,2** mlrd. sumdı (**7,6 %** ke ósti), sonnan shólkemlespegen sawda tovar aylanısı **242,0** mlrd. sumdı (**6,9 %** ke ósti) quradı.

Quram bólegi, úleslerde



Shólkemlespegen sawda, mlrd. sum



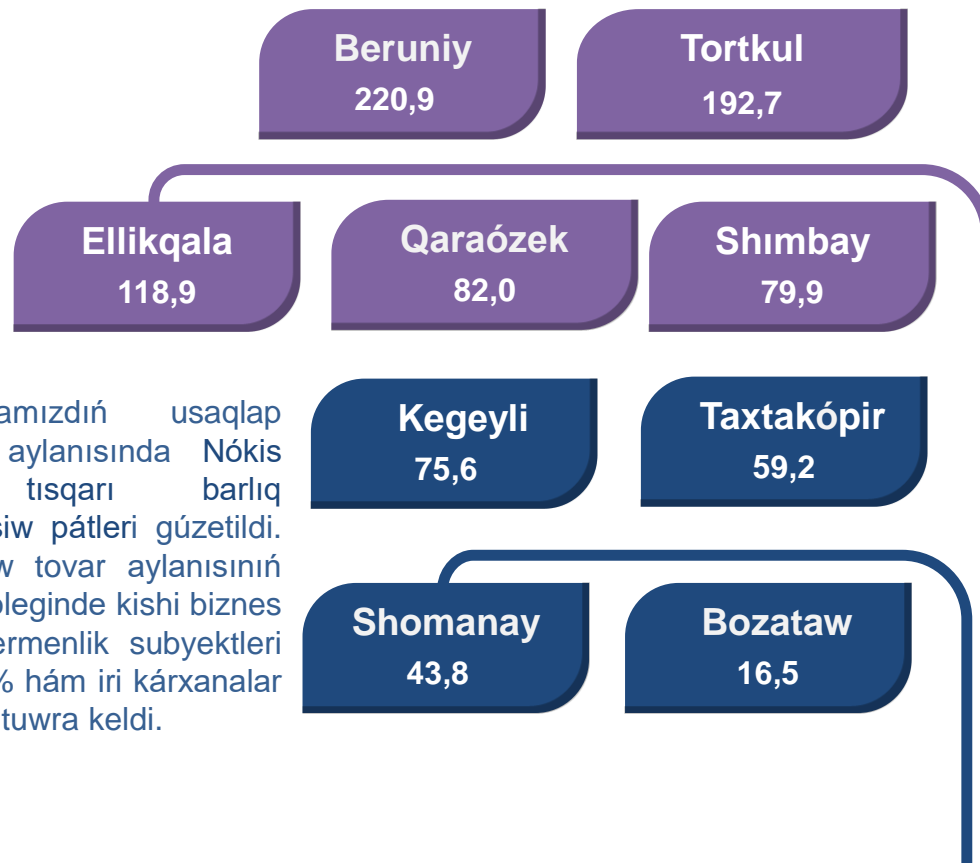


AYMAQLAR KESIMINDE USAQLAP SATIW TOVAR AYLANISI KÓLEMI, mlrd. sum

ULIWMA MAĖLIWMATLAR

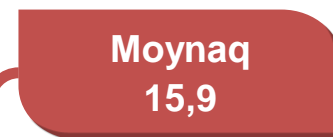
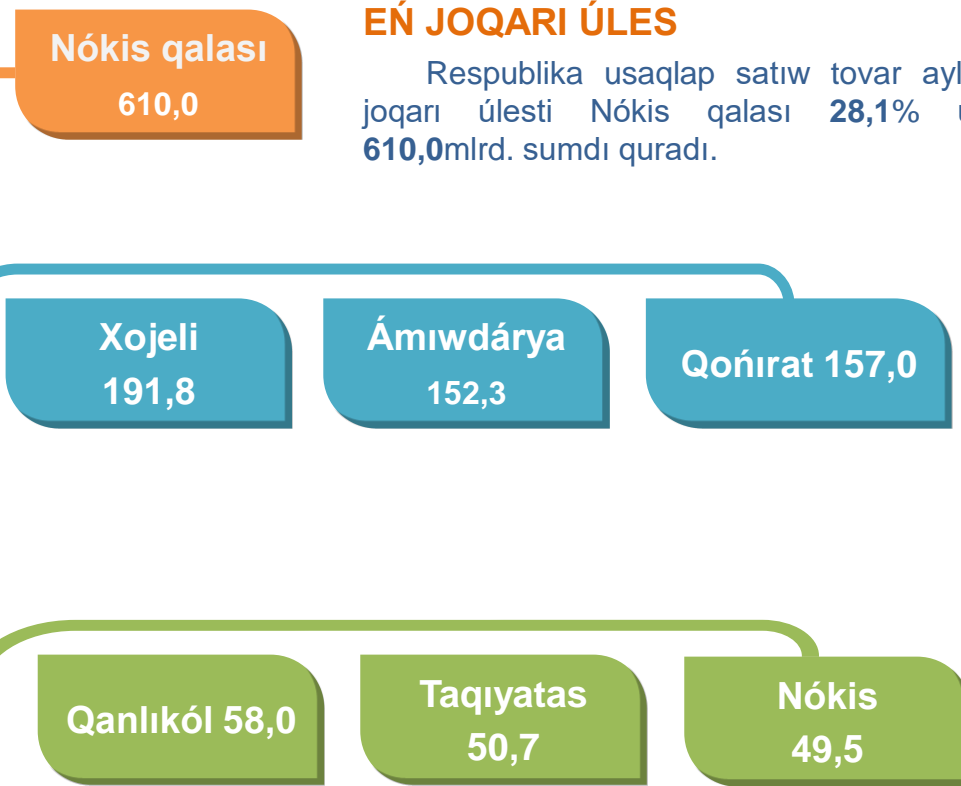
Respublika boyınsha 2021- jıldıń yanvar-aprel ayında usaqlap satiw tovar aylanısı **2174,6** mlrd. sumdı qurap, 2020- jıldıń usı dáwirine salıstırǵanda **103,7%** ke ósti.

Respublikamızdıń usaqlap satiw tovar aylanısında Nókis qalasınan tisqari barlıq rayonlarda ósiw pátleri gúzetildi. Usaqlap satiw tovar aylanısınıń strukturalıq bóleginde kishi biznes va jeke isbilermenlik subyektleri úlesine **92,8 %** hám iri kárxanalar úlesine **7,2 %** tuwra keldi.



EŃ JOQARI ÚLES

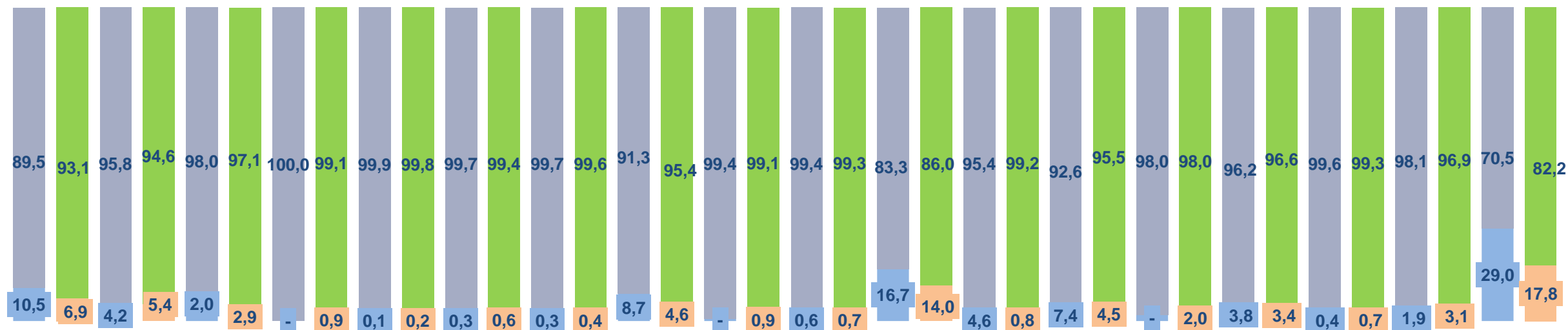
Respublika usaqlap satiw tovar aylanısında eń joqari úlesti Nókis qalası **28,1%** úles penen **610,0** mlrd. sumdı quradı.



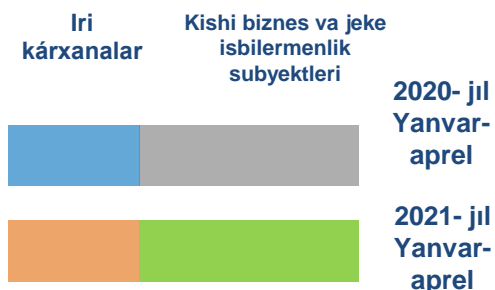
EŃ TÓMEN ÚLES

Respublika usaqlap satiw tovar aylanısında eń tómen úlesti Moynaq rayonı **0,7 %** úles penen **15,9** mlrd. sumdı quradı.

IRI KÁRXANALAR,
KISHI BIZNES HÁM JEKE ISBILERMENLIK SUBYEKTLERINIŃ
USAQLAP SATIW SAWDA AYLANISINDAĖI ÚLESİ, procentte



Nókis qalası Ámıwdárya Beruniy Bozataw Qanlıkól Qaraózek Kegeyli Qońırat Moynaq Nókis Taqıyatas Taxtakópır Tórtkúl Xojeli Shımbay Shomanay Ellikqala



Usaqlap satiw tovar aylanısında eń joqarı kólem kishi biznes va jeke isbilermenlik subyektlerine tuwra kelip, usı kólem 2021- jil yanvar-aprel ayı juwmaǵına kóre, **2018,1** mlrd. sumdı qurap, 2020- jil yanvar-aprel ayına salıstırǵanda **7,6** % ke ósti. Jámi usaqlap satiw tovar aylanısındaǵı úlesi bolsa **92,8** % ti quradı.

Bul kórsetkish aymaqlar kesiminde salıstırǵanda, Qanlıkól (99,8 %), Kegeyli (99,6 %), Qaraózek (99,4 %), Nókis (99,3 %), Shomanay (99,3 %), Taxtakópır (99,2 %), Moynaq (99,1 %) hám Bozataw rayonlarında (99,2 %) joqarı bolǵan.



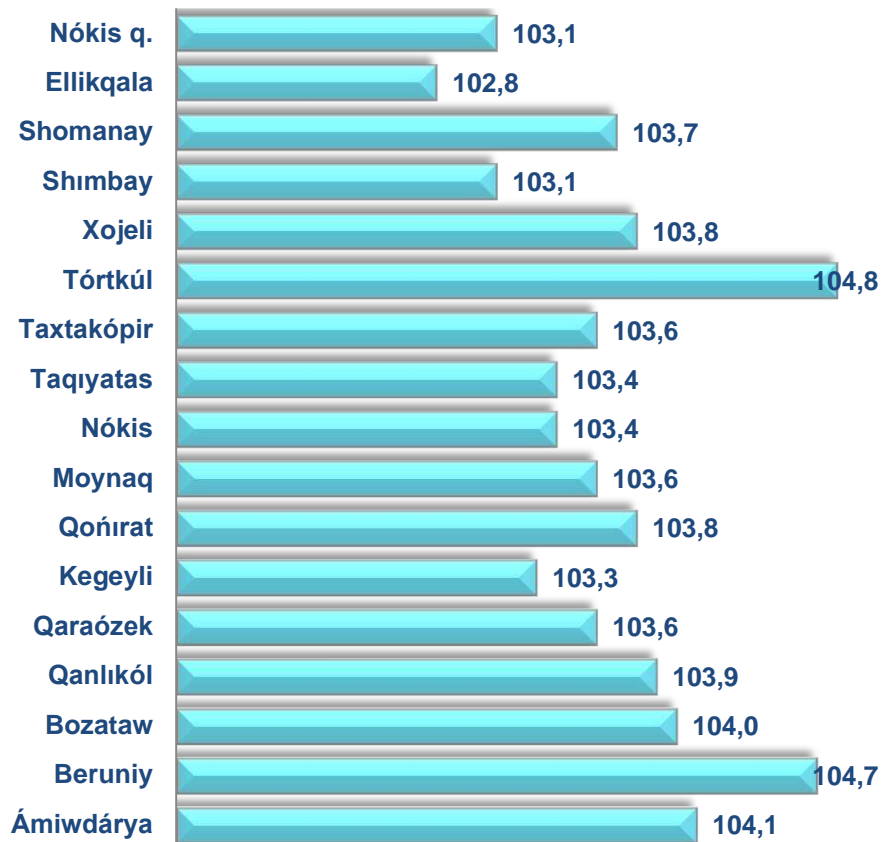


**USAQLAP SATIW SAWDA AYLANISINDA IRI KÁRXANALAR,
KISHI BIZNES HÁM JEKE ISBILERMENLIK SUBYEKTLERINIŇ
KÓLEMI HÁM ÓZGERIW PÁTLERI**

2021- jil yanvar-aprel

2021- jıldıń yanvar-aprel aylarında respublikanıń barlıq aymaqlarında usaqlap satıw tovar aylanısınıń ósiw pátleri gúzetilip, salıstırmalı joqarı kórsetkishler Tórtkúl (104,8 %), Beruniy (104,7%) Ámiwdárya (104,1 %), Bozataw (104,0%) Qanlıkól rayonlarında (103,9%) gúzetildi.

Usaqlap satıw tovar aylanısınıń ózgeriw pátleri, procentte

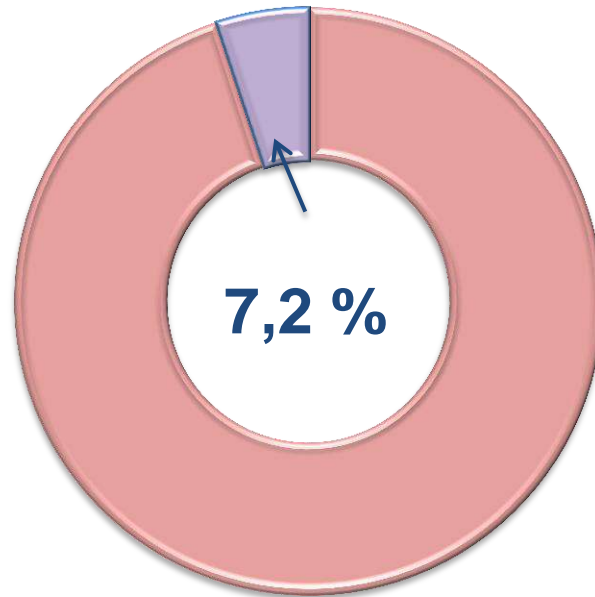
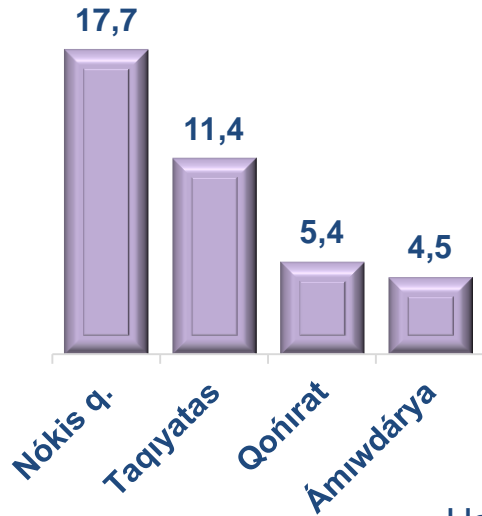


	Jámi, mlrd. sum	2020- jil Yanvar-aprel ayına salıstırǵanda, procentte	Iri kárxanalar, mlrd. sum	2020- jil Yanvar-aprel ayına salıstırǵanda, procentte	Kishi biznes hám jeke isbilermenlik subyektleri, mlrd. sum	2020- jil Yanvar-aprel ayına salıstırǵanda, procentte
Qaraqalpaqstan Respublikası	2174,6	103,7	156,4	70,5	2 018,1	107,6
Nókis qalası	610,0	103,1	108,1	61,9	501,9	120,3
<i>rayonlar:</i>						
Ámiwdárya	152,3	104,1	8,2	158,1	144,1	102,1
Beruniy	220,9	104,7	6,2	154,2	214,6	103,8
Bozataw	16,5	104,0	0,1		16,3	103,1
Qanlıkól	82,0	103,6	0,1	133,1	57,9	103,9
Qaraózek	75,6	103,3	0,5	198,3	81,5	103,3
Kegeyli	157,0	103,8	0,3	172,2	75,2	103,1
Qońırat	58,0	103,9	6,8	51,9	150,1	108,8
Moynaq	15,9	103,6	0,1	159,8	15,7	103,3
Nókis	49,5	103,4	0,3	128,5	49,1	103,3
Taqiyatas	50,7	103,4	5,8	71,3	44,9	109,8
Taxtakópir	59,2	103,6	0,5	169,6	58,7	103,3
Tórtkúl	192,7	104,8	8,7	129,1	184,0	103,9
Xojeli	191,8	103,8	3,8	108,7	188,0	103,7
Shımbay	79,9	103,1	2,8	95,0	77,1	103,4
Shomanay	43,8	103,7	0,3	163,9	43,6	103,5
Ellikqala	119,0	102,8	3,7	166,9	115,3	101,6

USAQLAP SATIW TOVAR AYLANISI QURAMI

Iri kárxanalar

Eń joqarı úleske iye aymaqlar, procentte

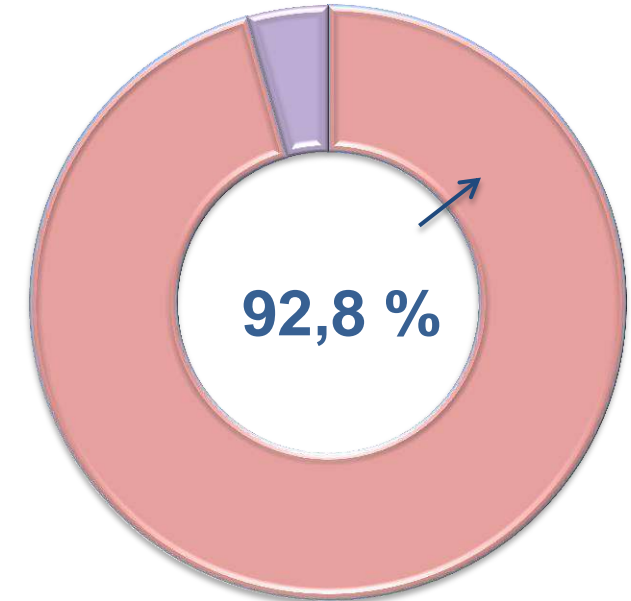
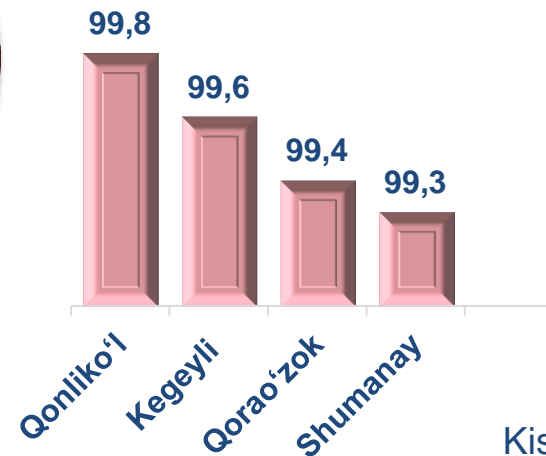


Usaqlap satiw tovar aylanısı quramında iri kárxanalardıń tovar aylanısı kólemi, 2020- jıldıń yanvar-aprel ayına salıstırǵanda **70,5 %** ti hám **156,4** mlrd. sumdı quradı. Bul bolsa ulıwma sawda kóleminiń **7,2 %** úlesine tuwra keledi.



Kishi biznes hám jeke isbilermenlik subyektleri

Eń joqarı úleske iye aymaqlar, procentte



Kishi biznes hám jeke isbilermenlik subyektleriniń usaqlap satiw tovar aylanısı kólemi statistikalıq esap-kitaplarǵa kóre, **2018,1** mlrd. sumdı qurap, 2021 - jıldıń yanvar-aprel ayına salıstırǵanda **7,6 %** ke ósti. Respublika kóleminde usı sektordıń jámi usaqlap satiw tovar aylanısındaǵı úlesi **92,8 %** ti quradı.



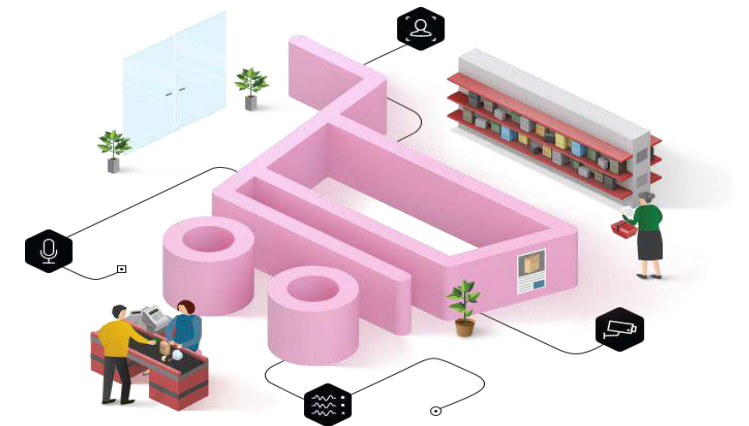
**USAQLAP SATIW SAWDA AYLANISINDA IRI KÁRXANALAR,
KISHI BIZNES HÁM JEKE ISBILERMENLIK SUBYEKTLERINIŃ
AYMAQLAR KESIMINDE ÚLESİ (procentte)**

Nókis sh.	17,7	82,3
Ellikqal'a	3,1	96,9
Shumanay	0,7	99,3
Chimbay	3,5	96,5
Xo'jeyli	2,0	98,0
To'rtku'l	4,5	95,5
Taxtako'pir	0,8	99,2
Taxiatash	11,4	88,6
Nukus	0,7	99,3
Mo'ynaq	0,9	99,1
Qo'ng'irat	4,4	95,6
Kegeyli	0,4	99,6
Qorao'zok	0,6	99,4
Qonliko'l	0,2	99,8
Bo'zataw	0,8	99,2
Beruniy	2,8	97,2
Amudaryya	5,4	94,6

■ Iri kárxanalar

■ Kishi biznes hám jeke isbilermenlik

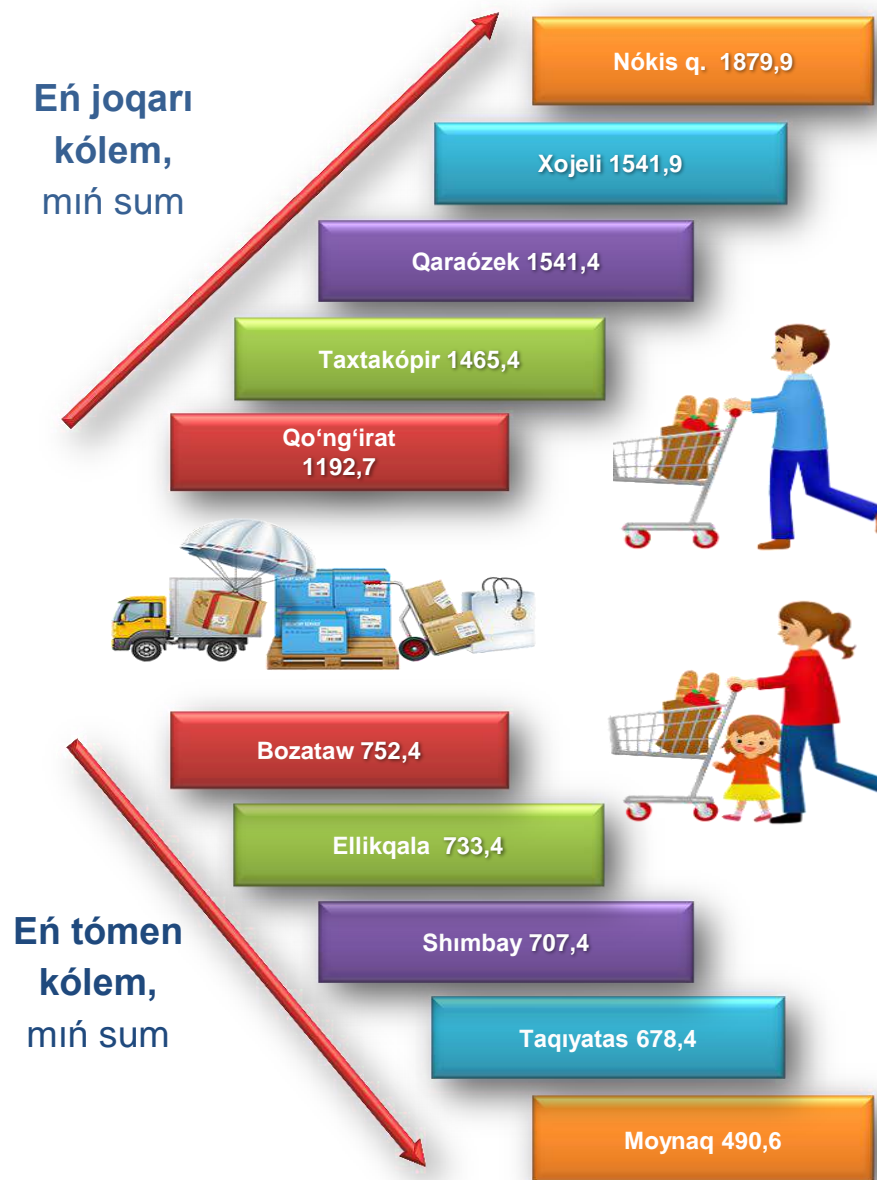
Analiz nátiyjelerine kóre, usaqlap satiw tovar aylanısında kishi biznes hám jeke isbilermenlik subyektleriniŃ úlesi boyınsha Qanlıkól (99,8 %), Kegeyli (99,6 %), Qaraózek (99,4 %) hám Shomanay (99,3 %) rayonları jetekshilik qılmaqta. Usaqlap satiw tovar aylanısı quramında iri kárxanalardıń úlesi 7,2 % ti qurap, eń úlken úles Nókis qalasında (17,7 %), Taqiyatas rayonında (11,4 %), Ámıwdáryya (5,4 %) hám To'rtko'l (4,5 %) rayonlarında gúzetildi.



QARAQALPAQSTAN RESPUBLIKASI
BOYINSHA XALIQ JAN BASINA ORTASHA USAQLAP
SATIW TOVAR AYLANISI KÓLEMI HÁM ÓZGERIW PÁTLERI

2021- jil yanvar-aprel aylarında ortasha xalıq jan basına usaqlap satıw tovar aylanısı **1129,3** miń sum (2020- jil yanvar-aprel ayına salıstırǵanda **2,4** % ke ósti) hám Nókis qalası, Bozataw, Tórtkúl, Beruniy, Taxtakópir, Shomanay, Qaraózek, Shımbay, hám Ellikqala rayonlarında xalıq jan basına usaqlap satıw tovar aylanısı kórsetkishlerinde ósiw pátleri gúzetildi.

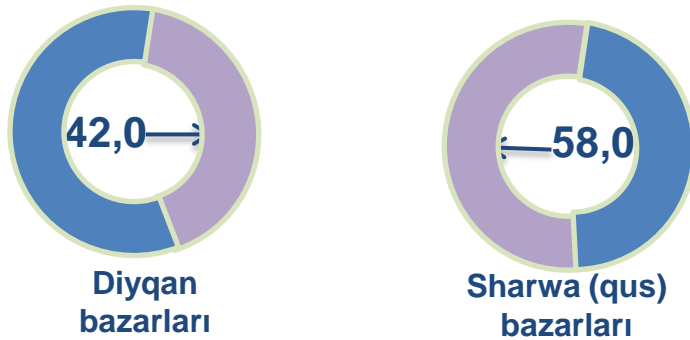
Usı kórsetkishti aymaqlar kesiminde salıstırǵanda eń joqarısı Nókis qalası (1879,9 miń sum), Xojeli (1541,9 miń sum), Qaraózek (1541,4 miń sum) rayonları hám úlesine tuwra keledi.



	Kólem, miń sum	2020- jil Yanvar-aprel ayına salıstırǵanda, % te
Qaraqalpaqstan Respublikası	1 129,3	102,4
Nókis qalası	1 879,9	101,7
rayonlar:		
Ámıwdárya	755,5	103,0
Beruniy	1 133,8	103,1
Bozataw	752,4	102,6
Qanlıkól	1 119,5	102,3
Qaraózek	1 541,4	102,8
Kegeyli	1 027,9	101,9
Qońırat	1 192,7	102,6
Moynaq	490,6	102,0
Nókis	966,5	101,6
Taqiyatas	678,4	102,3
Taxtakópir	1 465,5	103,1
Tórtkúl	884,3	103,3
Xojeli	1 541,9	102,5
Shımbay	707,4	102,6
Shomanay	774,6	103,0
Ellikqala	733,4	101,1

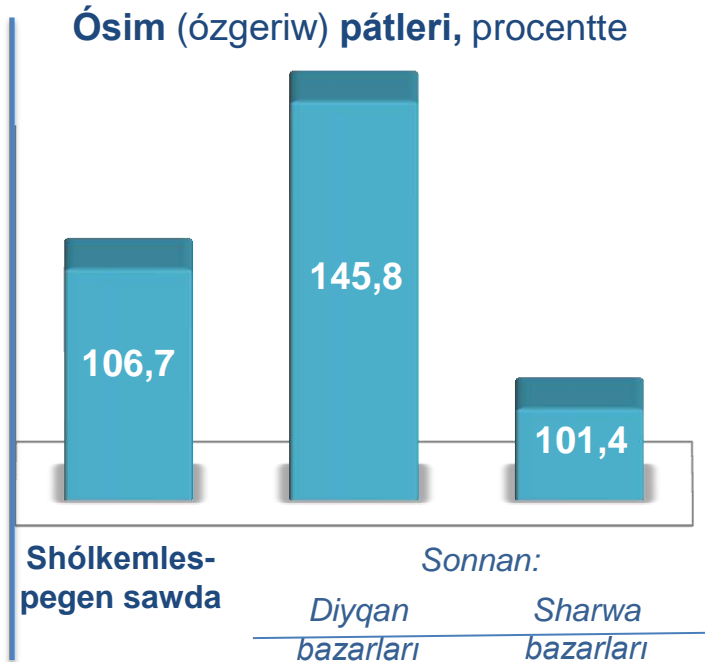
SHÓLKEMLESPEGEN SAWDA TOVAR AYLANISI

Tiykarǵı quram, procentte

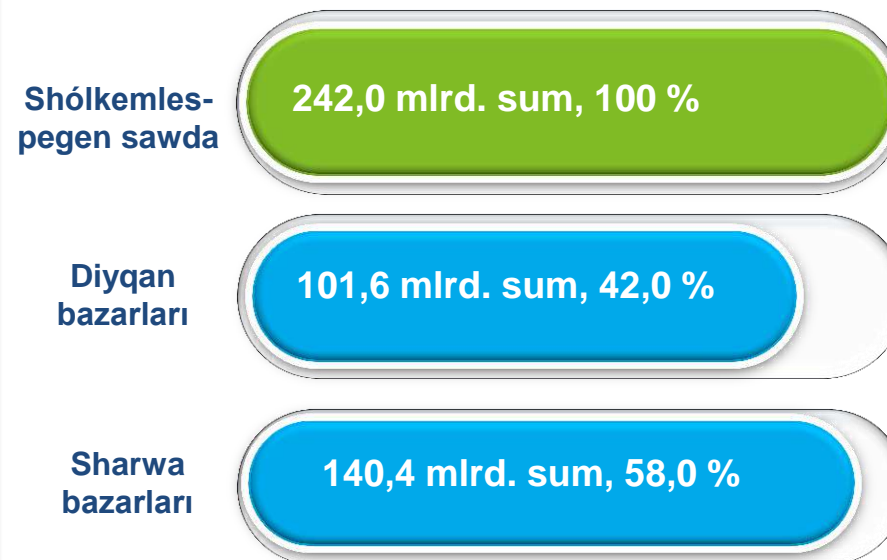


Respublika boyınsha 2021- jıldıń yanvar-aprel ayında shólkemlespegen sawda tovar aylanısı **242,0** mlrd. sumdı qurap, 2020- jil yanvar-aprel ayına salıstırǵanda **6,9** % ke ósti. Sonnan, 1-bazar hám 1-bazar (sharwa) (aylıq) gúzetiwleri maǵlıwmatlarına tiykar, diyqan bazarlarında sawda iskerligi menen shuǵıllanıwshı fizikalıq shaxslardıń úy xojalıqlarında jetistirilgen ónimleriniń satıw kólemi **101,6** mlrd. sumdı (ózgeriw pátı **116,6** %), sharwa malları hám quslar satıwshı fizikalıq shaxslardıń sawda aylanısı kólemi **140,4** mlrd. sumdı (ózgeriw pátı **100,7** %) quradı.

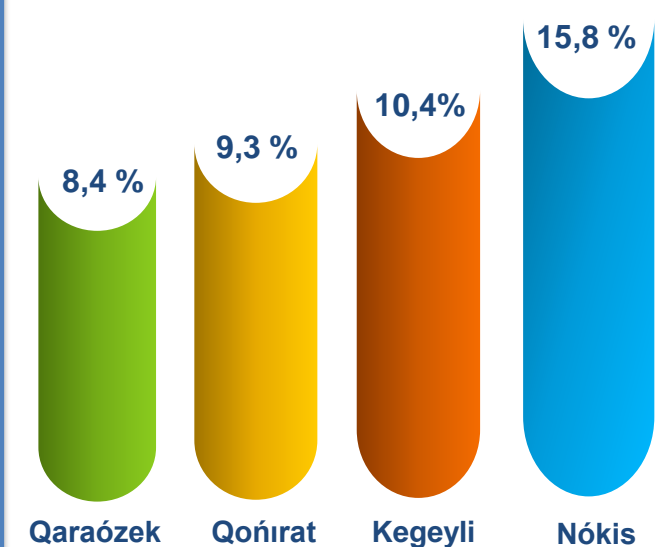
Ósim (ózgeriw) pátleri, procentte



Sawda aylanısı kólemi hám úlesi



Eń joqarı úleske iye aymaqlar



**SHÓLKEMLESPEGEN SAWDA AYLANISINDA DIYQAN*
HÁM SHARWA (QUS) BAZARLARINIŃ SAWDA
AYLANISI KÓLEMI HÁM ÓZGERIW PÁTLERI**

2021- jıldıń yanvar-aprel aylarında diyqan hám sharwa (qus) bazarlarında, úy xojalıǵında jetistirilgen awıl xojalıǵı ónimleri, quslar hám sharwa malları sawdası menen shuǵıllanıwshı fizikalıq shaxslardıń tańlaw gúzetiwi, dáslepki maǵlıwmatlarǵa kóre fizikalıq shaxslar tárepinen ámelge asırılǵan sawda aylanısı kólemi diyqan bazarlarında **101,6** mlrd. sumdı, sharwa (qus) bazarlarında **140,4** mlrd. sumdı quradı.



* Xojalıq júritiwshı subyektler hám jeke tártiptegi isbilermenler (JTI)di qospaǵan halda

* fizikalıq shaxslar (diyqanlar)dıń úy xojalıǵında óz kúshleri menen jetistirgen awıl xojalıǵı ónimleri, sharwa (qus) malları

	Jámi, mlrd. sum	2020- jil yanvar-aprel ayına salıstırǵanda, procentte	Diyqan bazarları, mlrd. sum	2020- jil yanvar-aprel ayına salıstırǵanda, procentte	Sharwa (qus) bazarları, mlrd. sum	2020- jil yanvar- aprel ayına salıstırǵanda, procentte
Qaraqalpaqstan Respublikası	242,0	106,9	101,6	116,6	140,4	100,7
Nókis qalası	38,3	116,9	19,6	155,5	18,7	102,8
<i>rayonlar:</i>						
Ámıwdárya	12,0	47,2	6,8	69,6	5,2	33,3
Beruniy	18,1	98,1	4,5	63,3	13,6	119,5
Bozataw	7,8	115,0	3,1	118,2	4,7	112,0
Qanlıkól	8,3	138,0	3,7	160,1	4,6	124,4
Qaraózek	20,4	125,1	7,1	113,5	13,3	132,9
Kegeyli	25,2	104,6	2,6	28,0	22,6	152,3
Qońırat	22,5	99,5	12,9	148,3	9,6	69,0
Moynaq	2,5	98,3	2,5	259,5	-	-
Nókis	10,1	101,5	2,5	65,4	7,6	124,3
Taqiyatas	6,0	118,1	3,3	167,8	2,7	85,8
Taxtakópir	11,6	124,2	4,0	111,7	7,6	132,6
Tórtkúl	16,8	108,3	9,7	162,8	7,1	74,5
Xojeli	15,6	84,0	7,2	100,9	8,4	73,5
Shımbay	14,5	174,6	7,7	241,2	6,8	133,1
Shomanay	4,4	562,6	1,6	529,3	2,8	578,7
Ellikqala	7,9	200,8	2,8	184,7	5,1	210,2

SHÓLKEMLESPEGEN SAWDA TOVAR AYLANISI: DIYQAN BAZARLARI



1,7
mlrd. sum

Duzlamalar



40,9
mlrd. sum

Jańa úzilgen awıl xojalıǵı
ónimleri



2,4
mlrd. sum

Qurılǵan awıl
xojalıǵı ónimleri (shańgalaq,
badam, piste hám basqalardı
qosqan halda)

8,8
mlrd. sum



Nan hám nan
ónimleri



5,6
mlrd. sum

Sút hám sút
ónimleri

3,3
mlrd. sum



Máyek

14,9
mlrd. sum



Dán ónimleri (másh, lobiya,
gorox, gúrish hám basqalar)

2,1
mlrd. sum



Sharwa malları hám quslar
ushın hár qıylı ot-jemler

1,2
mlrd. sum



Gúller, ósimlik
hám nihal náleri
(dekorativ hám awıl xojalıǵı)

1,5
mlrd. sum



Pripravalar

19,2
mlrd. sum



Tawıq góshi

2021- jıldıń yanvar-aprel aylarında respublikanıń barlıq aymaqlarında jaylasqan diyqan bazarlarında awıl xojalıǵı ónimlerin satıwshı fizikalıq shaxslardıń tańlaw gúzetiwi ótkizildi. gúzetiw nátiyjelerine kóre sawda aylanısı kólemi **101,6** mlrd. sumdı quradı. Bunda tiykarǵı iri kólem jańa tawıq góshi ónimleri sawdasına (**40,9** mlrd. sum) tuwra keldi.

SHÓLKEMLESPEGEN SAWDA TOVAR
AYLANISI:
SHARWA (QUS) BAZARLARI

2021- jıldıń yanvar-aprel aylarında respublikanıń barlıq aymaqlarında jaylasqan sharwa (qus) bazarlarında quslar hám sharwa malların satıwshı fizikalıq shaxslardıń tańlaw gúzetiwi ótkizildi. Gúzetiw nátiyjelerine kóre sawda aylanısı kólemi **140,4** mlrd. sumdı quradı. Bunda hár qıylı jastaǵı qara mallar sawdası **75,5** mlrd. sumdı, qoy hám eshkiler **13,7** mlrd. sumdı, atlar **1,2** mlrd. sumdı, quslar **1,1** mlrd. sumdı quradı. Sawda aylanısınıń tolıq quramı tómendegi kórsetkishte óz sáwleleniwın tapqan:



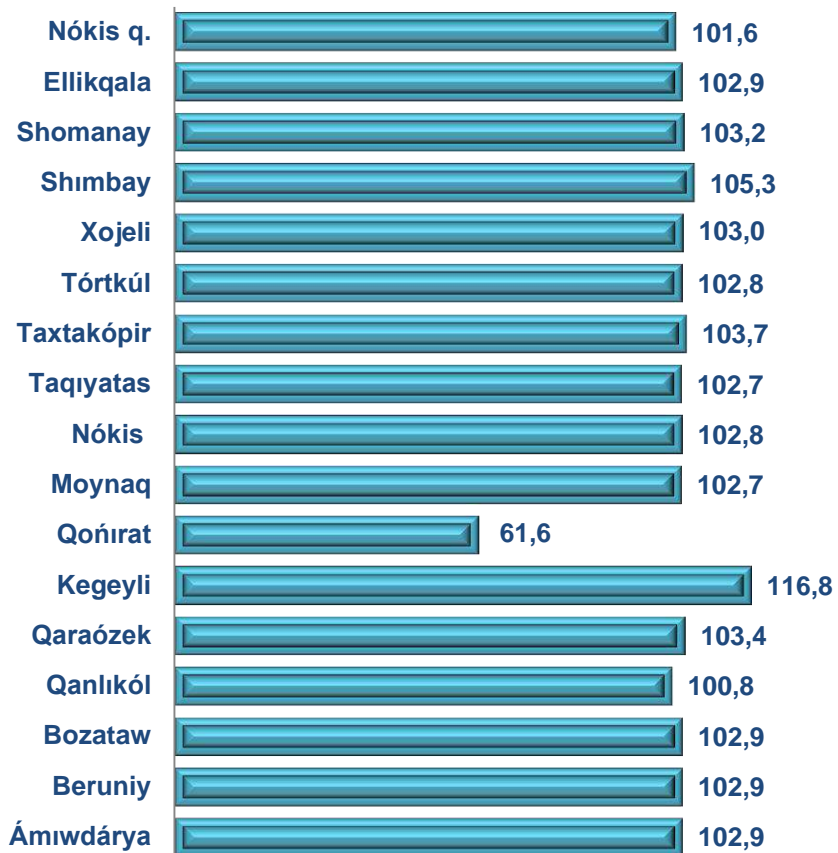


**ULIWMA AWQATLANIW KÁRXANALARINIŃ SAWDA AYLANISINDA
IRI KÁRXANALAR, KISHI BIZNES HÁM JEKE ISBILERMENLIK
SUBYEKTLERINIŃ KÓLEMI HÁM ÓZGERIW PÁTLERI**

2021- jil yanvar-aprel

2021- jildiń yanvar-aprel aylarında usaqlap satiw tovar aylanısı quramında awqatlanıw kárxanalariniń sawda aylanısı **2,1%** ti qurap, **45,5** mlrd. sumğa jetti hám 2020- jil yanvar-aprel ayına salıstırǵanda **12,0 %** ke kemeydi. Bunda jámi sawda aylanısınıń **98,2 %** úlesi kishi biznes hám jeke isbilermenlik subyektlere tuwra kelmekte.

Uliwma awqatlanıw kárxanaları sawda aylanısınıń ózgeriw pátleri, procentte



	Jámi, mlrd. sum	2020- jil yanvar-aprel ayına salıstırǵanda, procentte	Iri kárxanalar, mlrd. sum	2020- jil yanvar-aprel ayına salıstırǵanda, procentte	Kishi biznes hám jeke isbilermenlik subyektleri, mlrd. sum	2020- jil yanvar-aprel ayına salıstırǵanda, procentte
Qaraqalpaqstan Respublikası	45,5	88,0	0,8	10,0	44,7	103,0
Nókis qalası	18,5	101,6	-	-	18,5	102,7
<i>rayonlar:</i>						
Ámıwdárya	2,0	102,9	-	-	2,0	102,9
Beruniy	1,3	102,9	-	-	1,3	102,9
Bozataw	0,1	102,9	-	-	0,1	102,9
Qanlıkól	0,7	100,8	-	-	0,7	100,8
Qaraózek	1,2	103,4	-	-	1,2	103,4
Kegeyli	0,6	116,8	-	-	0,6	116,8
Qońırat	11,3	61,6	0,8	10,3	10,4	102,9
Moynaq	0,2	102,7	-	-	0,2	102,7
Nókis	0,4	102,8	-	-	0,4	102,8
Taqiyatas	1,0	102,7	-	-	1,0	102,7
Taxtakópir	0,3	103,7	-	-	0,3	103,7
Tórtkúl	2,8	102,8	-	-	2,8	102,8
Xojeli	2,6	103,0	-	-	2,6	103,0
Shımbay	1,2	105,3	-	-	1,2	105,3
Shomanay	0,2	103,2	-	-	0,2	103,2
Ellikqala	1,0	102,9	-	-	1,0	102,9

2020- jil yanvar-
aprel

2021- jil yanvar-
aprel



Uliwma awqatlanıw kárxanalarınıń sawda aylanısı **45,5** mlrd. sum (ózgeriw páti 88,0 %) hám múlkshilik formaları boyınsha **45,5** mlrd. sum mámleketlik emes múlkke (100,0 %) tuwra keldi.

	Jámi, mln. sum	Úlesi, procentte	Mámleketlik emes múlk, mln. sum	Úlesi, procentte	Mámleketlik múlk, mln. sum	Úlesi, procentte
Qaraqalpaqstan Respublikası	45 524,2	100,0	45 524,2	100,0	-	-
Nókis qalası	18 544,9	40,7	18 544,9	100,0	-	-
<i>rayonlar:</i>						
Ámıwdárya	2 026,8	4,5	2 026,8	100,0	-	-
Beruniy	1 330,1	2,9	1 330,1	100,0	-	-
Bozataw	114,0	0,3	114,0	100,0	-	-
Qanlıkól	726,4	1,6	726,4	100,0	-	-
Qaraózek	1 179,4	2,6	1 179,4	100,0	-	-
Kegeyli	571,5	1,3	571,5	100,0	-	-
Qońırat	11 257,3	24,7	11 257,3	100,0	-	-
Moynaq	172,7	0,4	172,7	100,0	-	-
Nókis	401,5	0,9	401,5	100,0	-	-
Taqiyatas	990,3	2,2	990,3	100,0	-	-
Taxtakópir	321,7	0,7	321,7	100,0	-	-
Tórtkúl	2 788,0	6,1	2 788,0	100,0	-	-
Xojeli	2 592,0	5,7	2 592,0	100,0	-	-
Shımbay	1 244,3	2,7	1 244,3	100,0	-	-
Shomanay	213,9	0,5	213,9	100,0	-	-
Ellikqala	1 049,3	2,3	1 049,3	100,0	-	-

KÓTERE SAWDA TOVAR AYLANISI

Tiykarǵı quram, procentte



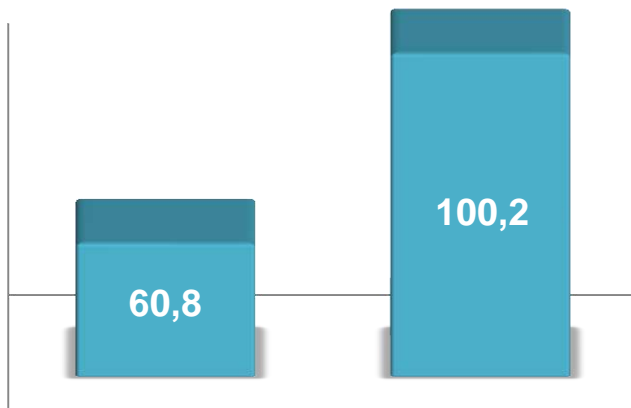
Iri kárxanalar



Mikrofirma hám kishi kárxanalar

Respublika boyınsha 2021- jıldıń yanvar-aprel aylarında kótere sawda tovar aylanısı **470,6** mlrd. sumdı qurap, 2020- jil yanvar-aprel aylarına salıstırǵanda **15,3** % ke kemeydi. Sonnan, iri kárxanalardıń sawda tovar aylanısı **132,1** mlrd. sumdı (ózgeriw pátı **60,8** %), kishi biznes subyektleriniń sawda tovar aylanısı **338,5** mlrd. sumdı (**0,2** ke ósti) quradı.

Ósim (ózgeriw) pátleri, procentte



Iri kárxana

Mikrofirma hám kishi kárxanalar

Sawda aylanısı kólemi hám úlesi

Kótere sawda

338,5 mlrd. sum, 100 %

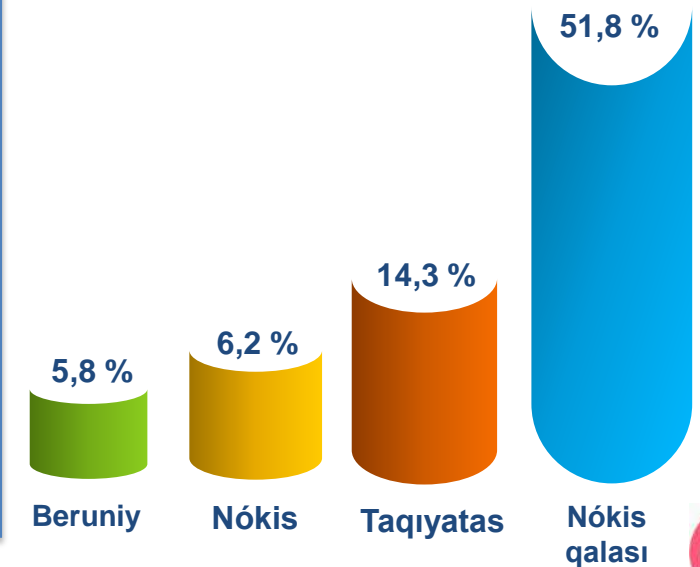
Iri kárxanalar

132,1 mlrd. sum, 28,1 %

Mikrofirma hám kishi kárxanalar

338,5 mlrd. sum, 71,9 %

Eń joǵarı úleske iye aymaqlar





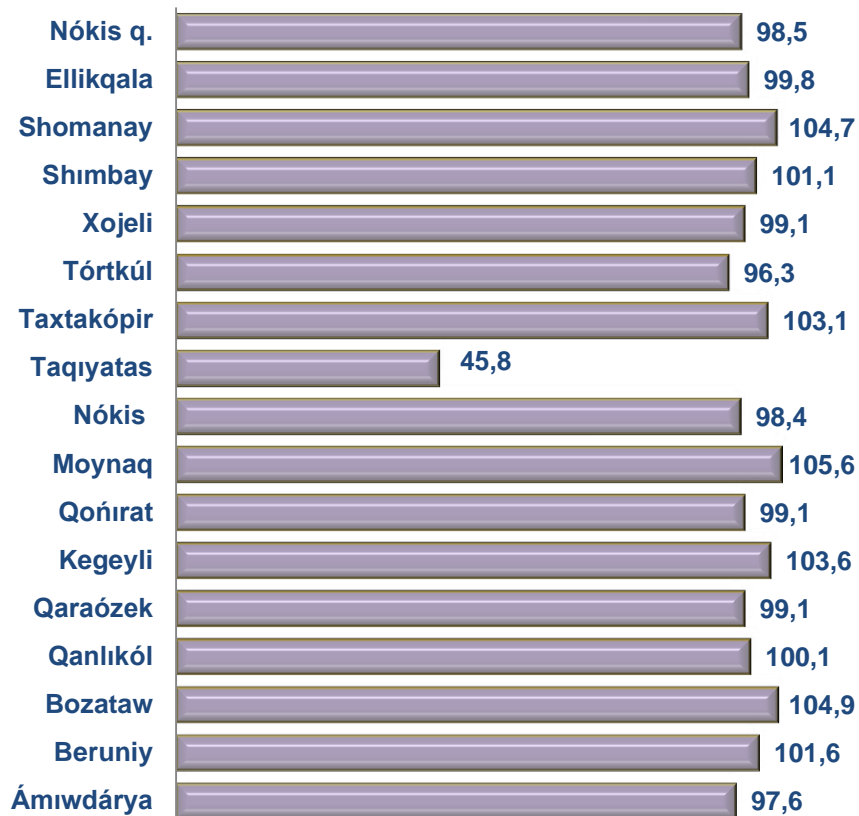
**KÓTERE SAWDA TOVAR AYLANISINDA IRI KÁRXANALAR
HÁM KISHI BIZNES SUBYEKTLERINIŇ KÓLEMI HÁM
ÓZGERIW PÁTLERI**

2021- jil yanvar-aprel

Kótere sawda tovar aylanisinda joqari ósim pátlerine iye iri kárxanalar Taqiyatas (42,5 %), Shomanay (270,7 %), Nókis qalası (93,4 %) hám rayonında gúzetildi.

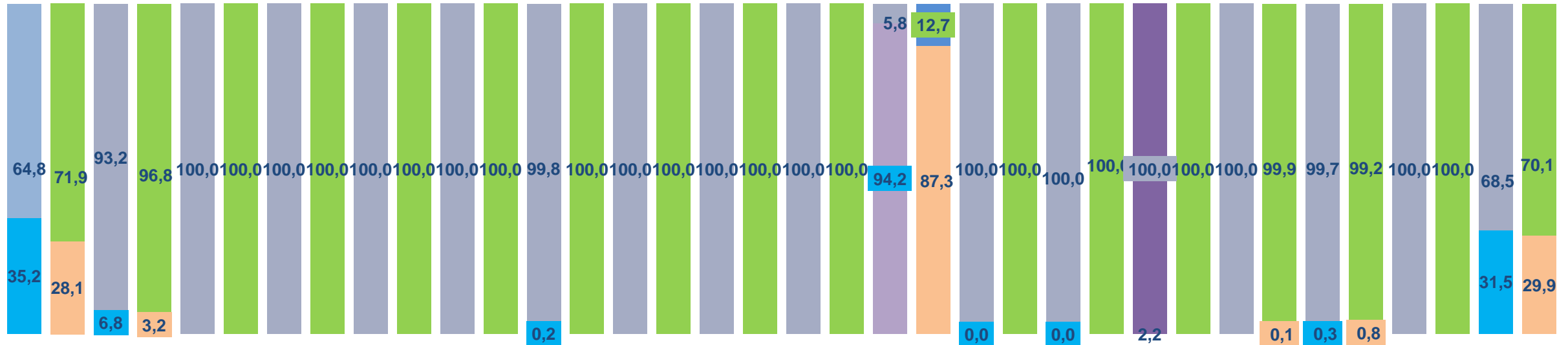
Kótere tovar aylanisinda salıstırmalı joqari ózgeriw pátleri Moynaq (105,6 %), Shomanay (104,2 %) hám Kegeyli (103,8 %) rayonlarında gúzetildi.

Kótere sawda aylanisiniŇ ózgeriw pátleri, procentte



	Jámi, mlrd. sum	2020- jil yanvar –aprel alayına salıstırǵanda, procentte	Iri kárxanalar, mlrd. sum	2020- jil Yanvar-aprel ayına salıstırǵanda, procentte	Mikrofırma hám kishi kárxanalar, mlrd. sum	2020- jil Yanvar-aprel ayına salıstırǵanda, procentte
Qaraqalpaqstan Respublikası	470,6	84,7	132,1	60,8	338,5	100,2
Nókis qalası	244,0	98,5	73,0	93,4	171,1	100,8
<i>rayonlar:</i>						
Ámıwdárya	7,3	97,6	0,2	46,4	7,1	101,3
Beruniy	27,5	101,6	-	-	27,5	101,6
Bozataw	0,8	104,9	-	-	0,8	104,9
Qanlıkól	8,0	100,1	-	-	8,0	100,1
Qaraózek	4,8	99,1	-	-	4,8	99,1
Kegeyli	0,3	103,6	-	-	0,3	103,8
Qońirat	13,7	99,1	-	-	13,7	99,1
Moynaq	1,3	105,6	-	-	1,3	105,6
Nókis	29,0	98,4	-	-	29,0	98,4
Taqiyatas	67,4	45,8	58,9	42,5	8,6	100,9
Taxtakópir	4,0	103,1	-	-	4,0	103,1
Tórtkúl	26,2	96,3	-	-	26,2	96,3
Xojeli	6,8	99,1	-	-	6,8	99,1
Shimbay	7,5	101,1	0,0	-	7,5	101,1
Shomanay	0,2	104,7	0,0	270,7	0,2	104,2
Ellikqala	21,6	99,8	-	-	21,6	99,8

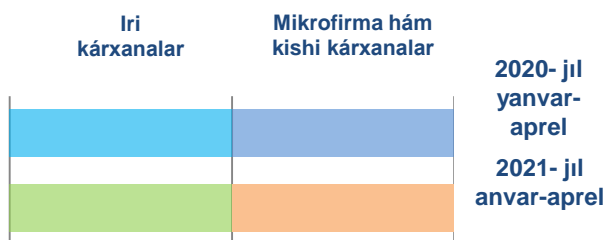
IRI KÁRXANALAR HÁM KISHI BIZNES SUBYEKTLERINIŃ KÓTERE SAWDA TOVAR AYLANISINDAĖI ÚLESİ, procentte



Nókis qalası Ámiwdárya Beruniy Bozataw Qanlıkól Qaraózek Kegeyli Qońırat Moynaq Nókis Taqiyatas Taxtakópir Tórtkúl Xojeli Shimbay Shomanay Ellikqala

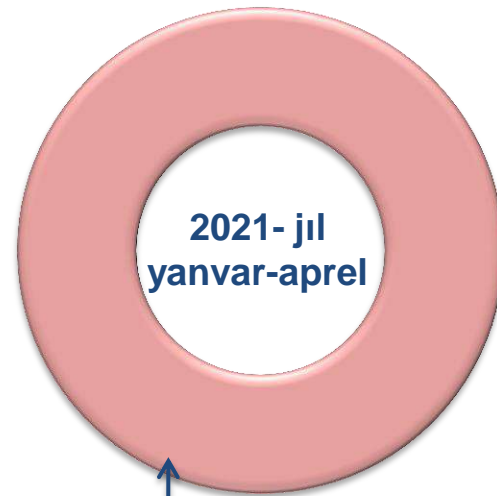
Kótere sawda tovar aylanısında eń joqarı kólem kishi biznes subyektlerine tuwra kelip, usı kólem 2021- jil yanvar-aprel ayları juwmaǵına kóre, **338,5** mlrd. sumdı qurap, 2020- jil yanvar-aprelge salıstırǵanda **0,2** % ke kemeygen. Jámi kótere sawda tovar aylanısındaǵı úlesi bolsa **71,9** % ti quradı.

Bul kórsetkishti ayaqlar kesiminde salıstırǵanda, Beruniy, Bozataw, Qaraózek, Kegeyli, Qońırat, Qanlıkól, Moynaq, Nókis, Taxtakópir, Tórtkúl, Xojeli hám Ellikqala rayonlarında joqarı bolǵan. Eń tómen úles bolsa Taqiyatas (12,7 %) rayonına tuwra keldi.



MÚLKSHILIK FORMASI BOYINSHA KÓTERE SAWDA TOVAR AYLANISI

SoŇgı jıllarda kótere sawdada mámleket sektoriniŇ ornı páseyip barmaqta 2021- jildiŇ yanvar-aprel ayları juwmaqları boyınsha kótere sawda aylanısı **470,6** mlrd. sumdı qurap, sonnan mámleketlik emes iyeligine iye subyektler tárepinen kótere sawda aylanısı **470,6** mlrd. sumdı quradı.



Mámleketlik emes
múlk, 100%



Mámleketlik emes
múlk, 100 %

Aymaqlar kesiminde kótere sawda tolıq mámleketlik emes múlkke tiyisli.