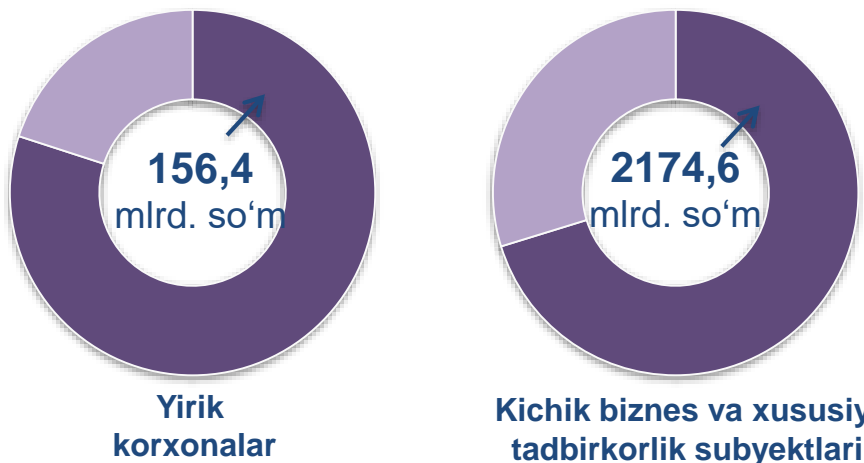




CHAKANA SAVDO TOVAR AYLANMASI


Asosiy tarkib




Dastlabki ma'lumotlar

Respublika bo'yicha 2021- yilning yanvar-aprel oylarida chakana savdo tovar aylanmasi **2174,6** mlrd. so'mni tashkil etib, 2020- yil yanvar-aprel oylarida nisbatan 3,7 % ga o'sdi. Shu jumladan, yirik korxonalarining tovar aylanmasi **156,4** mlrd. so'mni (o'zgarish sur'ati **70,5** %), kichik biznes va xususiy tadbirkorlik subyektlarining tovar aylanmasi **2018,2** mlrd. so'mni (**7,6** % ga o'sdi), shundan uyushmagan savdo tovar aylanmasi **242,0** mlrd. so'mni (**6,9** % ga o'sdi) tashkil etdi.

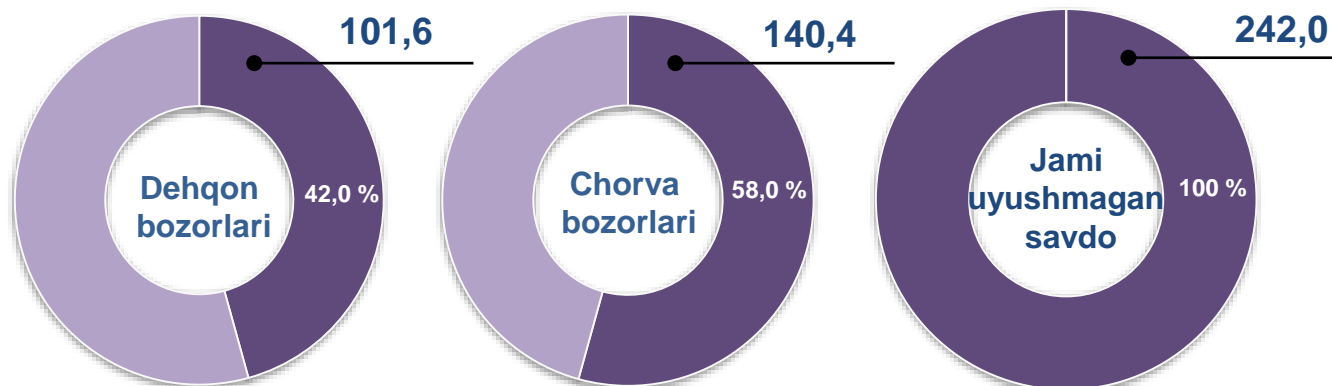
Tarkibiy qism, ulushlarda



O'sish (o'zgarish) sur'atlari, foizda



Uyushmagan savdo, mlrd. so'm

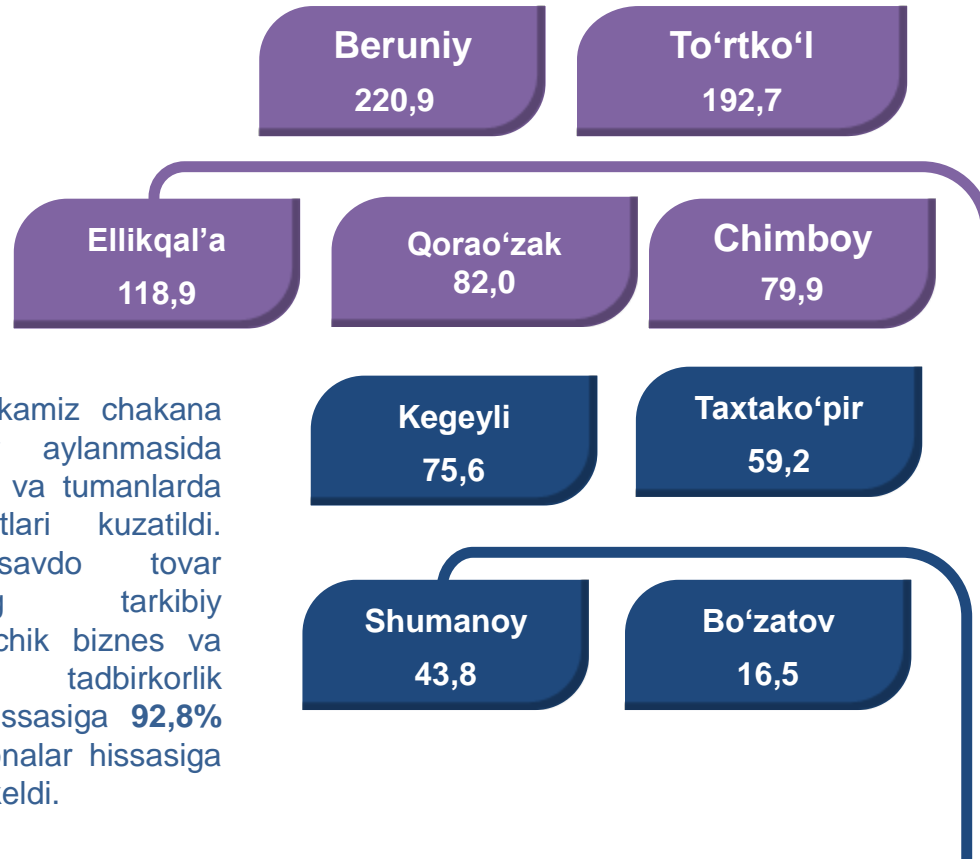




UMUMIY MA'LUMOT

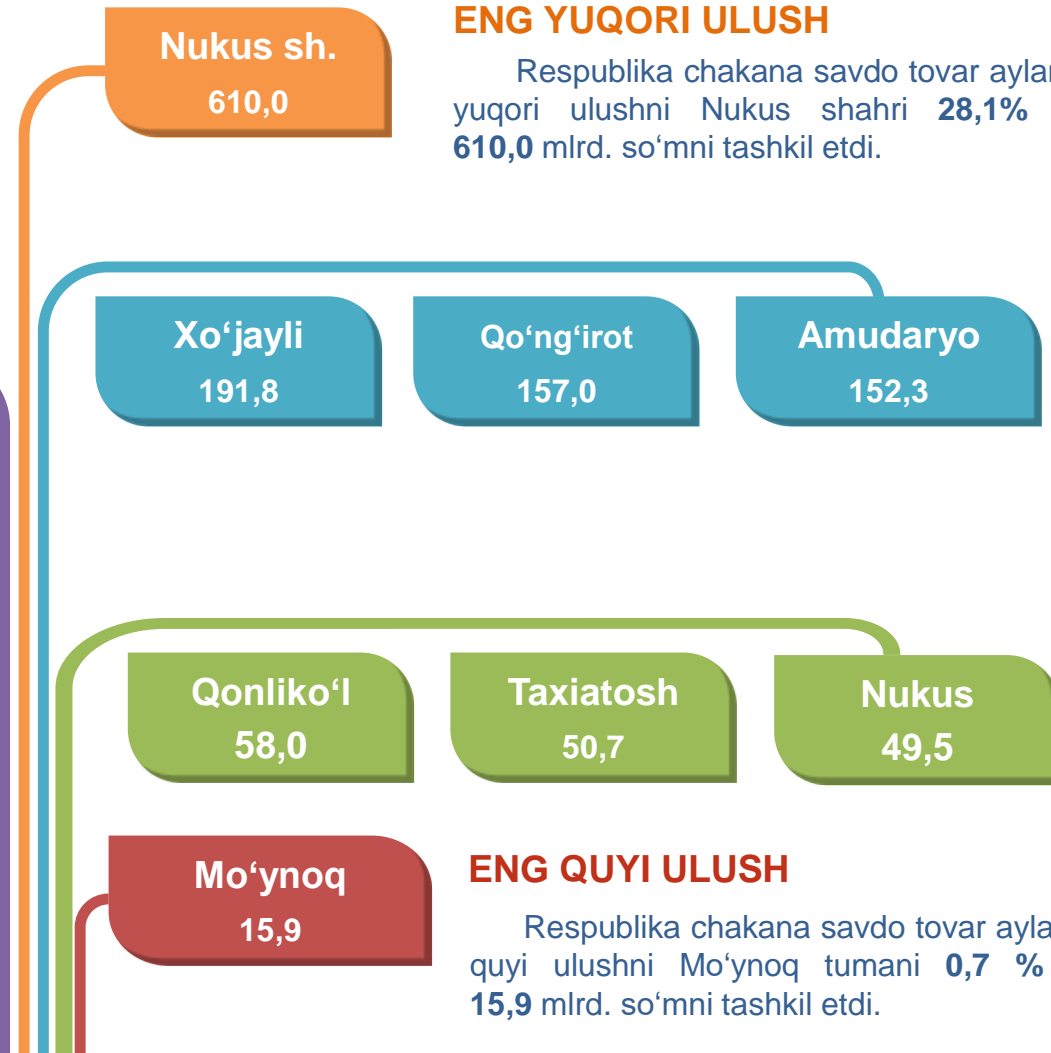
Respublika bo'yicha 2021- yilning yanvar-aprel oylarida chakana savdo tovar aylanmasi **2174,6** mlrd. so'mni tashkil etib, 2020- yil yanvar-aprel oylarida nisbatan **103,7%** ni tashkil etdi.

Respublikamiz chakana savdo tovar aylanmasida Nukus shahri va tumanlarda o'sish sur'atlari kuzatildi. Chakana savdo tovar aylanmasining tarkibiy qismlarida kichik biznes va xususiy tadbirkorlik subyektlari hissasiga **92,8%** va yirik korxonalar hissasiga **7,2 %** to'g'ri keldi.



ENG YUQORI ULUSH

Respublika chakana savdo tovar aylanmasida eng yuqori ulushni Nukus shahri **28,1%** ulush bilan **610,0** mlrd. so'mni tashkil etdi.

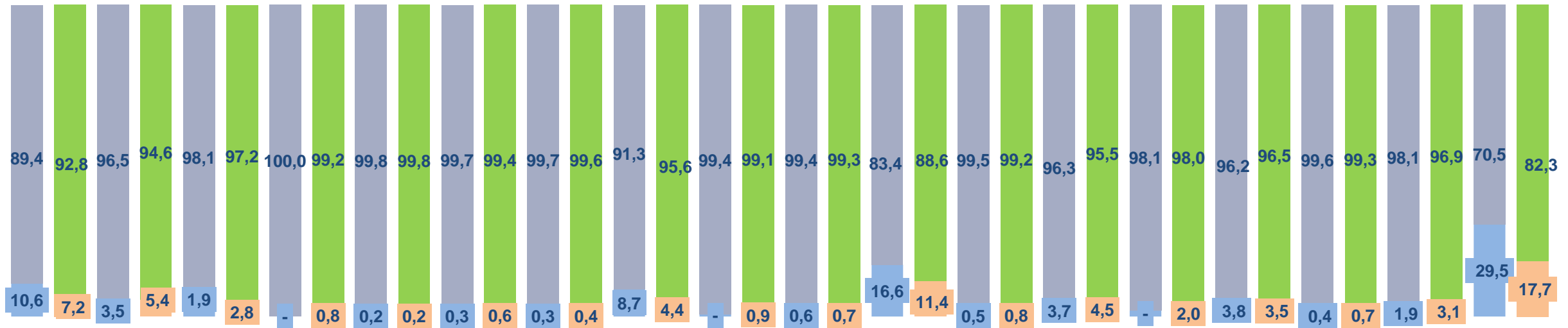


ENG QUYI ULUSH

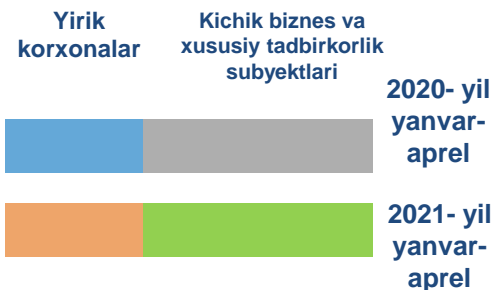
Respublika chakana savdo tovar aylanmasida eng quyi ulushni Mo'ynoq tumani **0,7 %** ulush bilan **15,9** mlrd. so'mni tashkil etdi.



**YIRIK KORXONALAR, KICHIK BIZNES VA XUSUSIY
TADBIRKORLIK SUBYEKTLARINING CHAKANA
SAVDO TOVAR AYLANMASIDAGI ULUSHI, foizda**



Nukus shahri Amudaryo Beruniy Bo'zatov Qonliqo'l Qorao'zak Kegeyli Qo'ng'iro't Mo'ynoq Nukus Taxiatosh Taxtako'pir To'rtko'l Xo'jayli Chimboy Shumanoy Ellikqal'a



Chakana savdo tovar aylanmasida eng yuqori hajm kichik biznes va xususiy tadbirkorlik subyektlariga to'g'ri kelib, mazkur hajm 2021- yil yanvar-aprel oyi yakuniga ko'ra, **2018,1** mlrd. so'mni tashkil etib, 2020- yil yanvar-aprel oylarida nisbatan **7,6 %** ga o'sgan. Jami chakana savdo tovar aylanamasidagi ulushi esa **92,8 %** ni tashkil etdi.

Bu ko'rsatkich hududlar kesimida taqqoslanganda, Qonliqo'l (99,8 %), Kegayli (99,6 %), Qorao'zak (99,4 %), Nukus (99,3 %), Shumanoy (99,3 %), Taxtako'pir (99,2 %), Bo'zatov (99,2 %) va Mo'ynoq tumanlarida (99,1 %) yuqori bo'lgan.

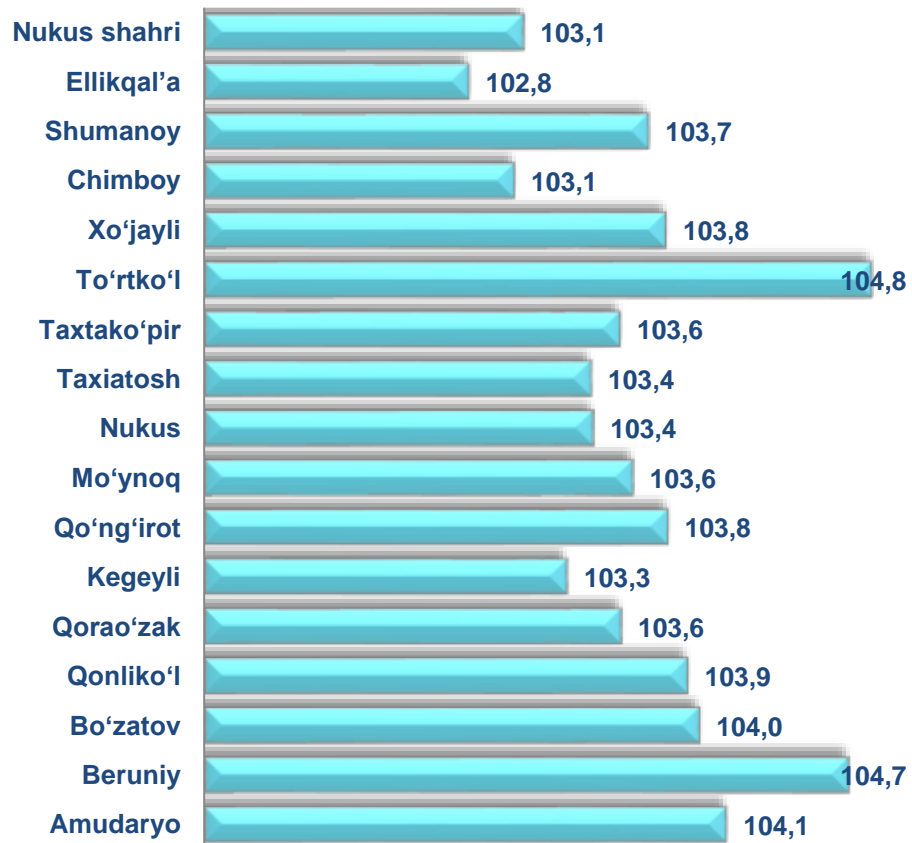




**CHAKANA SAVDO AYLANMASIDA YIRIK KORXONALAR,
KICHIK BIZNES VA XUSUSIY TADBIRKORLIK
SUBYEKTLARINING HAJMI VA O'ZGARISH SUR'ATLARI**

2021- yilning yanvar-aprel oylarida nisbatan respublikaning Nukus shahridan tashqari barcha tumanlarida chakana savdo tovar aylanmasining sur'atlari kuzatilib, nisbatan To'rtko'l (104,8 %), Beruniy (104,7 %), Amudaryo (104,1 %), Bo'zatov (104,0 %) va Qonliko'l (103,9 %), tumanlarida qayd etildi.

Chakana savdo aylanmasining o'zgarish sur'atlari, foizda

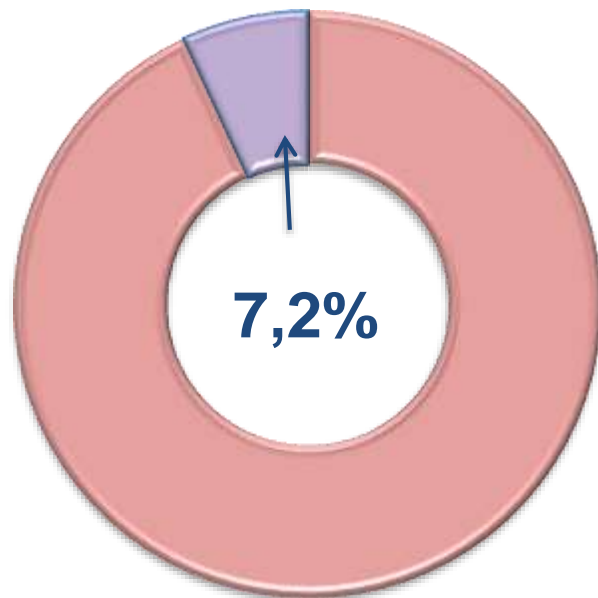
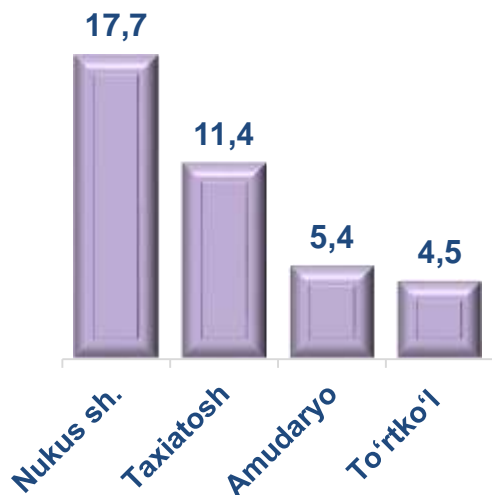


	Jami, mlrd. so'm	2020- yil yanvar-aprel oylarida nisbatan, foizda	Yirik korxonalar, mlrd. so'm	2020- yil yanvar-aprel oylarida nisbatan, foizda	Kichik biznes va xususiy tadbirkorlik, mlrd. so'm	2020- yil yanvar-aprel oylarida nisbatan, foizda
Qoraqalpog'iston Respublikasi	2174,6	103,7	156,4	70,5	2 018,1	107,6
Nukus shahri	610,0	103,1	108,1	61,9	501,9	120,3
<i>tumanlar:</i>						
Amudaryo	152,3	104,1	8,2	158,1	144,1	102,1
Beruniy	220,9	104,7	6,2	154,2	214,6	103,8
Bo'zatov	16,5	104,0	0,1		16,3	103,1
Qonliko'l	82,0	103,6	0,1	133,1	57,9	103,9
Qorao'zak	75,6	103,3	0,5	198,3	81,5	103,3
Kegeyli	157,0	103,8	0,3	172,2	75,2	103,1
Qo'ng'iro't	58,0	103,9	6,8	51,9	150,1	108,8
Mo'ynoq	15,9	103,6	0,1	159,8	15,7	103,3
Nukus	49,5	103,4	0,3	128,5	49,1	103,3
Taxiatosh	50,7	103,4	5,8	71,3	44,9	109,8
Taxtakopir	59,2	103,6	0,5	169,6	58,7	103,3
To'rtko'l	192,7	104,8	8,7	129,1	184,0	103,9
Xo'jayli	191,8	103,8	3,8	108,7	188,0	103,7
Chimboy	79,9	103,1	2,8	95,0	77,1	103,4
Shumanoy	43,8	103,7	0,3	163,9	43,6	103,5
Ellikqal'a	119,0	102,8	3,7	166,9	115,3	101,6

CHAKANA SAVDO TOVAR AYLANMASI TARKIBI

Yirik korxonalar

Eng yuqori ulushga
ega tumanlar, foizda

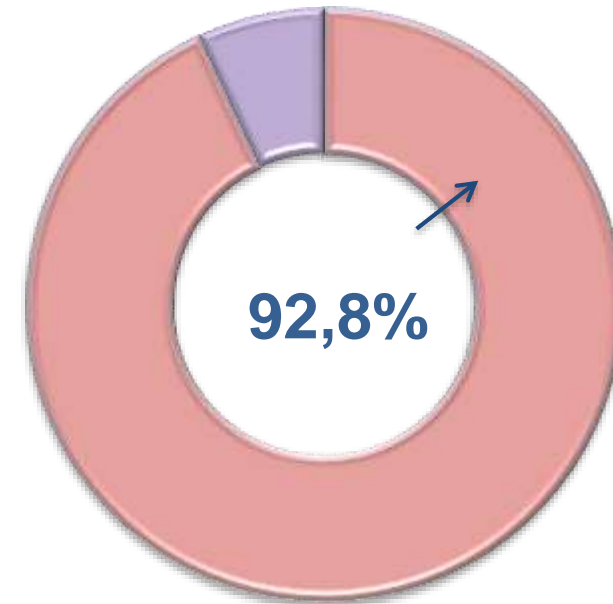
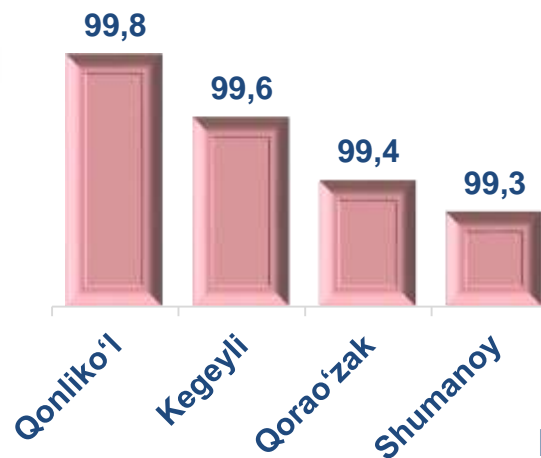


Chakana savdo tovar aylanmasi tarkibida yirik korxonalarining tovar aylanmasi hajmi, 2021- yilning yanvar-aprel oylarida nisbatan **70,5 %** ni va **156,4** mlrd. so'mni tashkil qildi. Bu esa umumiy savdo hajmining **7,2 %** ulushiga to'g'ri keladi.



Kichik biznes va xususiy tadbirkorlik subyektlari

Eng yuqori ulushga
ega tumanlar, foizda



Kichik biznes va xususiy tadbirkorlik subyektlarining chakana savdo tovar aylanmasi hajmi statistik hisob-kitoblarga ko'ra, **2018,1** mlrd. so'mni tashkil etib, 2021- yilning yanvar-aprel oylarida nisbatan **7,6 %** ga o'sdi. Respublika miqyosida ushbu sektorning jami chakana savdo tovar aylanmasidagi ulushi **92,8%** ni tashkil etdi.



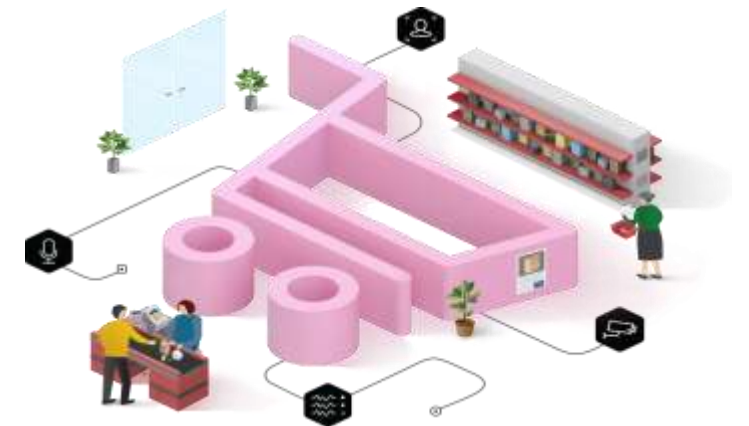
**CHAKANA SAVDO AYLANMASIDA YIRIK KORXONALAR,
KICHIK BIZNES VA XUSUSIY TADBIRKORLIK
SUBYEKTLARINING HUDUDLAR KESIMIDA ULUSHI (foizda)**

Nukus sh.	17,7	82,3
Ellikqal'a	3,1	96,9
Shumanoy	0,7	99,3
Chimboy	3,5	96,5
Xo'jayli	2,0	98,0
To'rtko'l	4,5	95,5
Taxtako'pir	0,8	99,2
Taxiatosh	11,4	88,6
Nukus	0,7	99,3
Mo'ynoq	0,9	99,1
Qo'ng'iro't	4,4	95,6
Kegeyli	0,4	99,6
Qorao'zak	0,6	99,4
Qonliko'l	0,2	99,8
Bo'zatov	0,8	99,2
Beruniy	2,8	97,2
Amudaryo	5,4	94,6

■ Yirik korxonalar

■ Kichik biznes va xususiy tadbirkorlik

Tahliliy natijalarga ko'ra, chakana savdo tovar aylanmasida kichik biznes va xususiy tadbirkorlik subyektlarining ulushi bo'yicha Qonliko'l (99,8 %), Kegeyli (99,6 %), Qorao'zak (99,4 %) va Shomanoy (99,3 %) tumanlari yetakchilik qilmoqda. Chakana tovar aylanmasi tarkibida yirik korxonalarining ulushi 7,2% ni tashkil etib, eng katta ulush Nukus shahrida (17,7 %), Taxiato'sh tumanida (11,4%), Amudaryo (5,4 %) va To'rtko'l (4,5 %) tumanlarida kuzatildi.

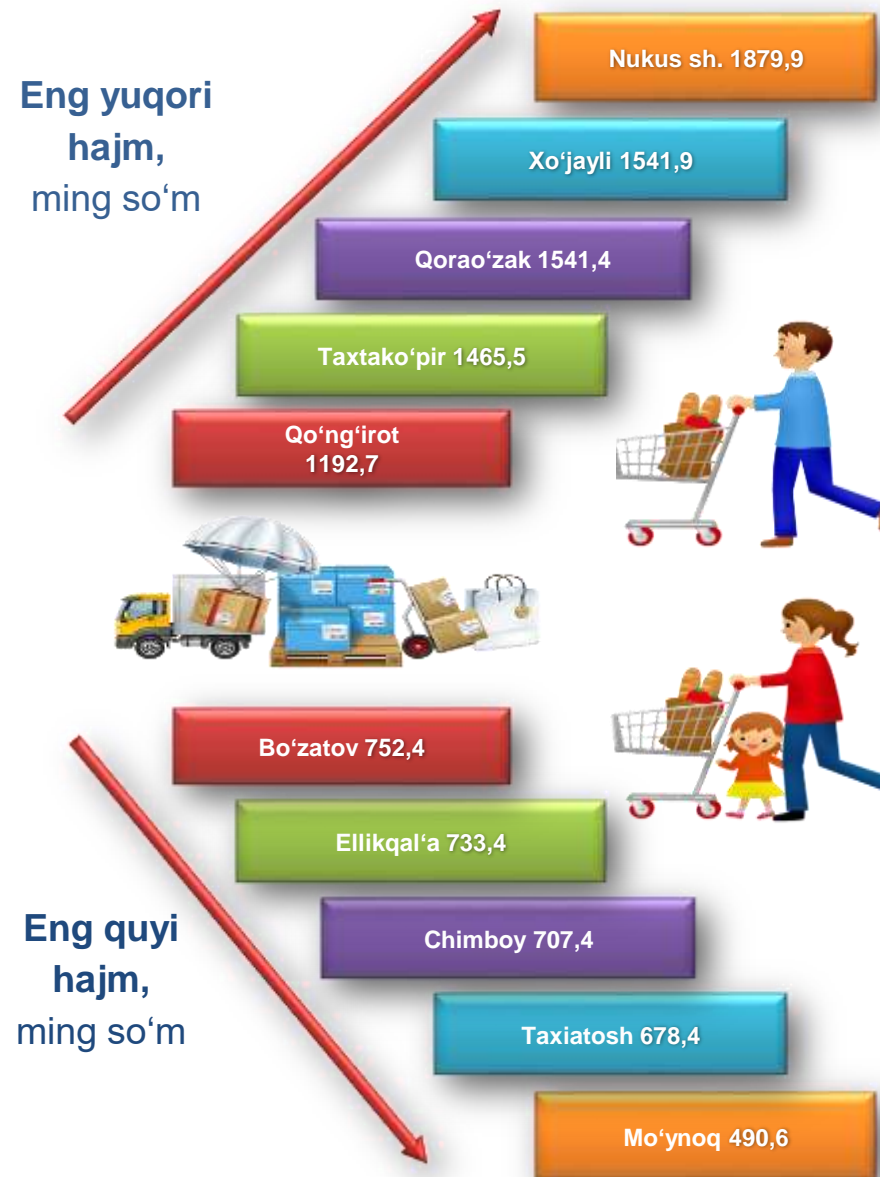




**QORAQALPOG'ISTON RESPUBLIKASI BO'YICHA AHOLI
JON BOSHIGA NISBATAN CHAKANA SAVDO TOVAR
AYLANMASI HAJMI VA O'ZGARISH SUR'ATLARI**

2021- yil yanvar-aprel oyi holatiga ko'ra o'rtacha aholi jon boshiga chakana savdo tovar aylanmasi **1129,3** ming so'm (2020- yil yanvar-aprel oylarida nisbatan **2,4%** ga o'sdi), Nukus shahri, To'rtko'l, Beruniy, Taxtako'pir, Shum-anoy, Qorao'zak, Chimboy va Ellikqal'a tumanlari aholi jon boshiga chakana savdo tovar aylanmasi yuqori ko'rsatkichlarida o'sish sur'atlari kuzatildi.

Aholi jon boshiga ko'rsatkichlarni tumanlar kesimida solishtirilganda eng yuqorisi Nukus shahri (1879,9 ming so'm), Xo'jayli (1541,9 ming so'm), tumanlari va Qorao'zak (1541,4 ming so'm) hissasiga to'g'ri keladi.

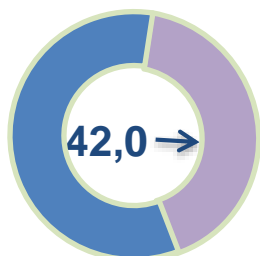


	Hajm, ming so'm	2020- yil yanvar-aprel oylarida nisbatan, % da
Qoraqalpog'iston Respublikasi	1 129,3	102,4
Nukus shahri	1 879,9	101,7
<i>tumanlar:</i>		
Amudaryo	755,5	103,0
Beruniy	1 133,8	103,1
Bo'zatov	752,4	102,6
Qonliko'l	1 119,5	102,3
Qorao'zak	1 541,4	102,8
Kegeyli	1 027,9	101,9
Qo'ng'iro't	1 192,7	102,6
Mo'ynoq	490,6	102,0
Nukus	966,5	101,6
Taxiatosh	678,4	102,3
Taxtako'pir	1 465,5	103,1
To'rtko'l	884,3	103,3
Xo'jayli	1 541,9	102,5
Chimboy	707,4	102,6
Shumanoy	774,6	103,0
Ellikqal'a	733,4	101,1



UYUSHMAGAN SAVDO TOVAR AYLANMASI

Asosiy tarkib, foizda



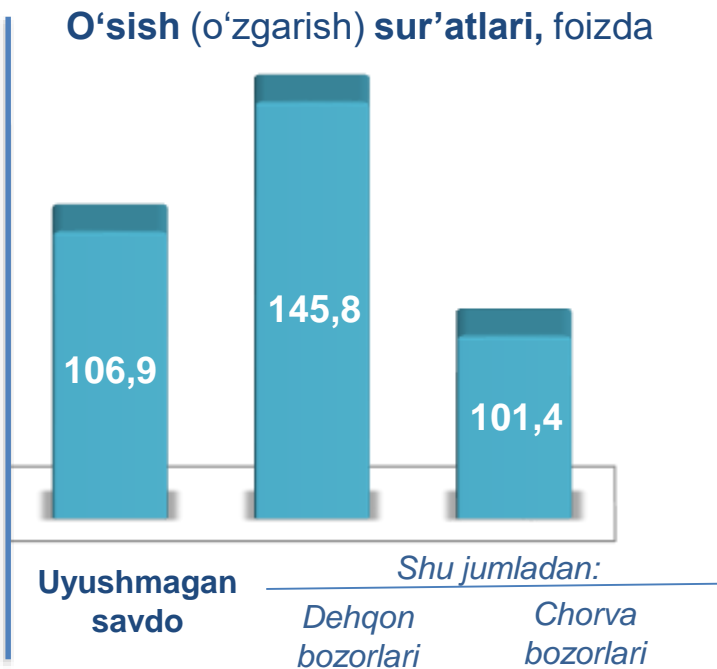
Dehqon bozorlari



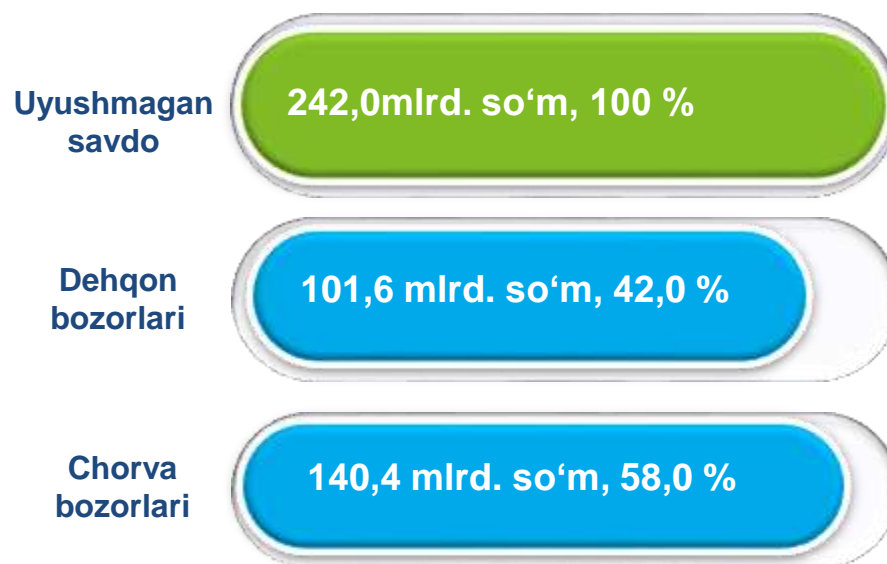
Chorva (parranda) bozorlari

Respublika bo'yicha 2021- yilning yanvar-aprel oyida uyushmagan savdo tovar aylanmasi **242,0** mlrd. so'mni tashkil etib, 2020- yil yanvar-aprel oylarida nisbatan **6,9%** ga o'sdi. Shu jumladan, 1-bozor va 1-bozor (chorva) (oylik) kuzatuvlari ma'lumotlariga asosan, dehqon bozorlarida savdo faoliyati bilan shug'ullanuvchi jismoniy shaxslarning uy xo'jaliklarida yetishtirgan mahsulotlarining sotish hajmi **101,6** mlrd. so'mni (o'zgarish sur'ati **116,6** %), chorva mollari va parrandalar sotuvchi jismoniy shaxslarning savdo aylanmasi hajmi **140,4** mlrd. so'mni (o'zgarish sur'ati **100,7** %) tashkil etdi.

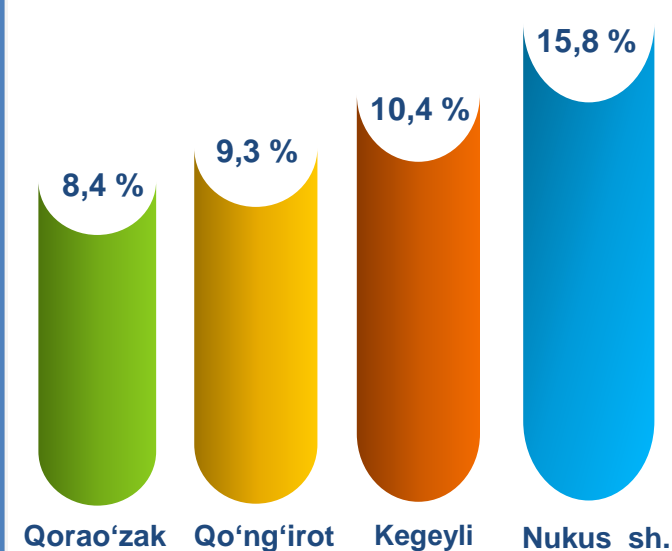
O'sish (o'zgarish) sur'atlari, foizda



Savdo aylanmasi hajmi va ulushi



Eng yuqori ulushga ega hududlar





**UYUSHMAGAN SAVDO AYLANMASIDA DEHQON* VA
CHORVA (PARRANDA) BOZORLARINING SAVDO
AYLANMASI HAJMI VA O'ZGARISH SUR'ATLARI**

2021- yilning yanvar-aprel oyida dehqon va chorva (parranda) bozorlarida, uy xo'jaligida yetishtirilgan qishloq xo'jaligi mahsulotlari, parrandalar va chorva mollari savdosi bilan shug'ullanuvchi jismoniy shaxslar tanlanma kuzatuv, dastlabki ma'lumotlarga ko'ra jismoniy shaxslar tomonidan amalga oshirilgan savdo aylanmasi hajmi dehqon bozorlarida **101,6** mlrd. so'mni, chorva (parranda) bozorlarida **140,4** mlrd. so'mni tashkil etdi.



* Xo'jalik yurituvchi subyektlar va yakka tartibdagi tadbirkorlar (YTT)ni qo'shmagan holatda

* Jismoniy shaxslar (dehqonlar)ning uy xo'jaligida o'z kuchlari bilan yetishtirgan qishloq xo'jaligi mahsulotlari, chorva (parranda) mollari

	Jami, mlrd. so'm	2020- yil yanvar-aprel oylarida nisbatan, foizda	Dehqon bozorlari, mlrd. so'm	2020- yil yanvar-aprel oylarida nisbatan, foizda	Chorva (parranda) bozorlari, mlrd. so'm	2020- yil yanvar-aprel oylarida nisbatan, foizda
Qoraqalpog'iston Respublikasi	242,0	106,9	101,6	116,6	140,4	100,7
Nukus shahri	38,3	116,9	19,6	155,5	18,7	102,8
<i>tumanlar:</i>						
Amudaryo	12,0	47,2	6,8	69,6	5,2	33,3
Beruniy	18,1	98,1	4,5	63,3	13,6	119,5
Bo'zatov	7,8	115,0	3,1	118,2	4,7	112,0
Qonliko'l	8,3	138,0	3,7	160,1	4,6	124,4
Qorao'zak	20,4	125,1	7,1	113,5	13,3	132,9
Kegeyli	25,2	104,6	2,6	28,0	22,6	152,3
Qo'ng'iro't	22,5	99,5	12,9	148,3	9,6	69,0
Mo'ynoq	2,5	98,3	2,5	259,5	-	-
Nukus	10,1	101,5	2,5	65,4	7,6	124,3
Taxiatosh	6,0	118,1	3,3	167,8	2,7	85,8
Taxtako'pir	11,6	124,2	4,0	111,7	7,6	132,6
To'rtko'l	16,8	108,3	9,7	162,8	7,1	74,5
Xo'jayli	15,6	84,0	7,2	100,9	8,4	73,5
Chimboy	14,5	174,6	7,7	241,2	6,8	133,1
Shumanoy	4,4	562,6	1,6	529,3	2,8	578,7
Ellikqal'a	7,9	200,8	2,8	184,7	5,1	210,2



**UYUSHMAGAN SAVDO TOVAR AYLANMASI:
DEHQON BOZORLARI**



1,7
mlrd. so'm

Tuzlamalar



40,9
mlrd. so'm

**Yangi uzilgan qishloq
xo'jaligi mahsulotlari**



2,4
mlrd. so'm

**Qurtilgan qishloq
xo'jaligi mahsulotlari**
(yong'oq, bodom, pista va
boshqalarni qo'shgan holda)

8,8
mlrd. so'm



**Non va non
mahsulotlari**



5,6
mlrd. so'm

**Sut va sut
mahsulotlari**

3,3
mlrd. so'm



Tuxum

14,9
mlrd. so'm



**Don mahsulotlari (mosh,
loviya, no'xat, guruch va
boshqalar)**

2,1
mlrd. so'm



**Chorva mollari va
parrandalar uchun har xil
yem-hashaklar**

1,2
mlrd. so'm



**Gullar, o'simlik va nihol
ko'chatlari (manzarali va
qishloq xo'jaligi)**

1,5
mlrd. so'm



Ziravorlar

19,2
mlrd. so'm



Tovuq go'shti

2021- yilning yanvar-aprel oyida respublikaning barcha hududlarida joylashgan dehqon bozorlarida qishloq xo'jaligi mahsulotlarini sotuvchi jismoniy shaxslarning tanlanma kuzatuv o'tkazildi. Kuzatuv natijalariga ko'ra savdo aylanmasi hajmi **101,6** mlrd. so'mni tashkil etdi. Bunda asosiy yirik hajm yangi uzilgan qishloq xo'jaligi mahsulotlari savdosiga (**40,9** mlrd. so'm) to'g'ri keldi.

UYUSHMAGAN SAVDO TOVAR AYLANMASI: CHORVA (PARRANDA) BOZORLARI

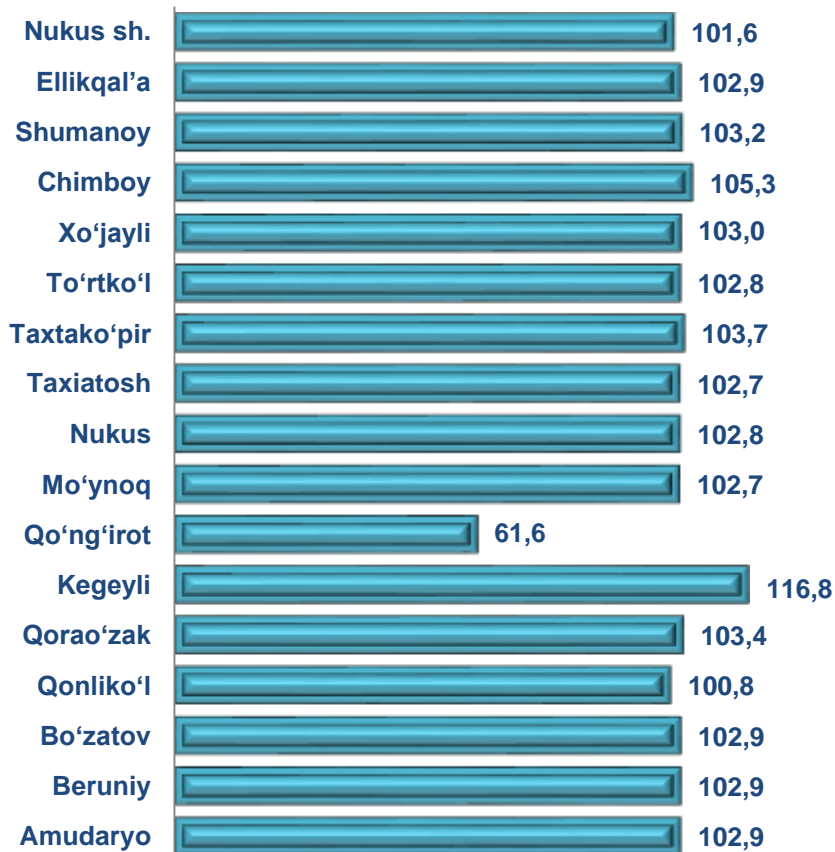
2021- yilning yanvar-aprel oyida respublikaning barcha hududlarida joylashgan chorva (parranda) bozorlarida parrandalar va chorva mollari sotuvchi jismoniy shaxslar tanlanma kuzatuvini o'tkazildi. Kuzatuv natijalariga ko'ra savdo aylanmasi hajmi **140,4** mlrd. so'mni tashkil etdi. Bunda har xil yoshdagi qora mollar savdosi **75,5** mlrd. so'mni, qo'y va echkilar **13,7** mlrd. so'mni, otlar **1,2** mlrd. so'mni, parrandalar **1,1** mlrd. so'mni tashkil etdi. Savdo aylanmasining to'liq tarkibi quyidagi ko'rsatkichda o'z aksini topgan:





2021- yilning yanvar-aprel oylida chakana savdo tovar aylanmasi tarkibida ovqatlanish tashkilotlarining savdo aylanmasi **2,1 %** ni tashkil etib, **45,5** mlrd. so'mga yetdi va 2020- yil yanvar-aprel oylarida nisbatan **88,0%** ni tashkil etdi.. Bunda jami savdo aylanmasining **98,2%** ulushi kichik biznes va xususiy tadbirkorlik subyektlari hissasiga to'g'ri kelmoqda.

Umumiy ovqatlanish korxonalarini savdo aylanmasining o'zgarish sur'atlari, foizda



	Jami, mlrd. so'm	2020- yil yanvar-aprel oylarida nisbatan, foizda	Yirik korxonalar, mlrd. so'm	2020- yil yanvar-aprel oylarida nisbatan, foizda	Kichik biznes va xususiy tadbirkorlik, mlrd. so'm	2020- yil yanvar-aprel oylarida nisbatan, foizda
Qoraqalpog'iston Respublikasi	45,5	88,0	0,8	10,0	44,7	103,0
Nukus shahri	18,5	101,6	-	-	18,5	102,7
<i>tumanlar:</i>						
Amudaryo	2,0	102,9	-	-	2,0	102,9
Beruniy	1,3	102,9	-	-	1,3	102,9
Bo'zatov	0,1	102,9	-	-	0,1	102,9
Qonliko'l	0,7	100,8	-	-	0,7	100,8
Qorao'zak	1,2	103,4	-	-	1,2	103,4
Kegeyli	0,6	116,8	-	-	0,6	116,8
Qo'ng'iro't	11,3	61,6	0,8	10,3	10,4	102,9
Mo'ynoq	0,2	102,7	-	-	0,2	102,7
Nukus	0,4	102,8	-	-	0,4	102,8
Taxiatosh	1,0	102,7	-	-	1,0	102,7
Taxtakopir	0,3	103,7	-	-	0,3	103,7
To'rtko'l	2,8	102,8	-	-	2,8	102,8
Xo'jayli	2,6	103,0	-	-	2,6	103,0
Chimboy	1,2	105,3	-	-	1,2	105,3
Shumanoy	0,2	103,2	-	-	0,2	103,2
Ellikqal'a	1,0	102,9	-	-	1,0	102,9

2020- yil
yanvar-aprel

2021- yil
yanvar-aprel



Umumiy ovqatlanish korxonalarini savdo aylanmasi **45,5** mlrd. so'm (o'zgarish sur'ati 88,0%) va mulkchilik shakllari bo'yicha **45,5** mlrd. so'm nodavlat mulkka (100,0 %) to'g'ri keldi.

	Jami, mln. so'm	Ulushi, foizda	Nodavlat mulki, mln. so'm	Ulushi, foizda	Davlat mulki, mln. so'm	Ulushi, foizda
Qoraqalpog'iston Respublikasi	45 524,2	100,0	45 524,2	100,0	-	-
Nukus shahri	18 544,9	40,7	18 544,9	100,0	-	-
<i>tumanlar:</i>						
Amudaryo	2 026,8	4,5	2 026,8	100,0	-	-
Beruniy	1 330,1	2,9	1 330,1	100,0	-	-
Bo'zatov	114,0	0,3	114,0	100,0	-	-
Qonliko'l	726,4	1,6	726,4	100,0	-	-
Qorao'zak	1 179,4	2,6	1 179,4	100,0	-	-
Kegeyli	571,5	1,3	571,5	100,0	-	-
Qo'ng'iro't	11 257,3	24,7	11 257,3	100,0	-	-
Mo'ynoq	172,7	0,4	172,7	100,0	-	-
Nukus	401,5	0,9	401,5	100,0	-	-
Taxiatosh	990,3	2,2	990,3	100,0	-	-
Taxtakopir	321,7	0,7	321,7	100,0	-	-
To'rtko'l	2 788,0	6,1	2 788,0	100,0	-	-
Xo'jayli	2 592,0	5,7	2 592,0	100,0	-	-
Chimboy	1 244,3	2,7	1 244,3	100,0	-	-
Shumanoy	213,9	0,5	213,9	100,0	-	-
Ellikqal'a	1 049,3	2,3	1 049,3	100,0	-	-

ULGURJI SAVDO TOVAR AYLANMASI

Asosiy tarkib, foizda



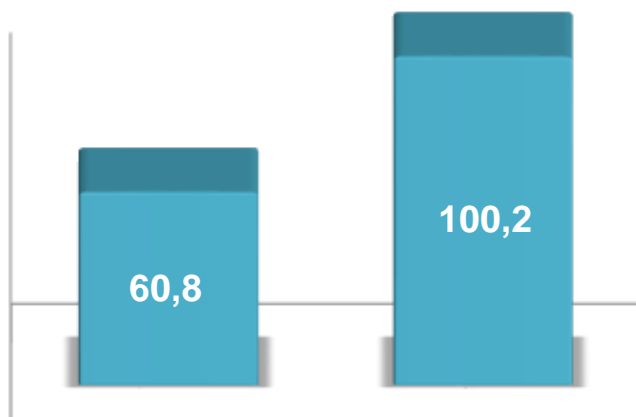
Yirik korxonalar



Mikrofirma va kichik korxonalar

Respublika bo'yicha 2021- yilning yanvar-aprel oyida ulgurji savdo tovar aylanmasi **470,6** mlrd. so'mni tashkil etib, 2020- yil yanvar-aprel oylarida nisbatan **15,3** % ga kamaydi. Shu jumladan, yirik korxonalarining savdo tovar aylanmasi **132,1** mlrd. so'mni (o'zgarish sur'ati **60,8%**), kichik biznes subyektlarining savdo tovar aylanmasi **338,5** mlrd. so'mni (**0,2%** ga o'sish) tashkil etdi.

O'sish (o'zgarish) sur'atlari, foizda



Yirik korxonalar

Mikrofirma va kichik korxonalar

Savdo aylanmasi hajmi va ulushi

Ulgurji savdo

470,6 mlrd. so'm, 100 %

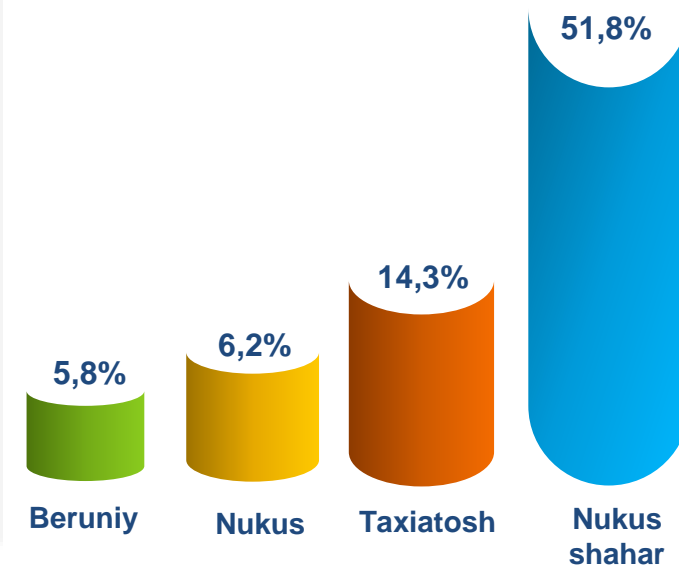
Yirik korxonalar

132,1 mlrd. so'm, 28,1%

Mikrofirma va kichik korxonalar

338,5 mlrd. so'm, 71,9%

Eng yuqori ulushga ega hududlar



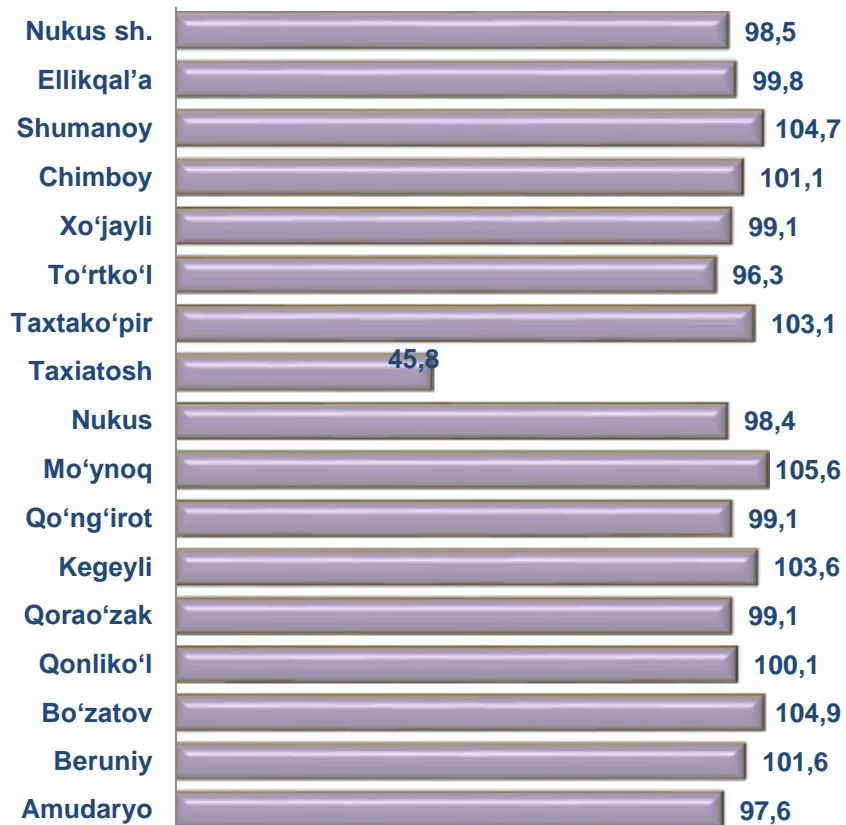


**ULGURJI SAVDO AYLANMASIDA YIRIK KORXONALAR
VA KICHIK BIZNES SUBYEKTLARINING HAJMI VA
O'ZGARISH SUR'ATLARI**

Ulgurji savdo tovar aylanmasida yuqori o'sish sur'atlariga ega yirik korxonalar Taxiatosh (42,5.) Shumanoy (270,7 %), Nukus shahri (93,4 %) va tumanida kuzatildi.

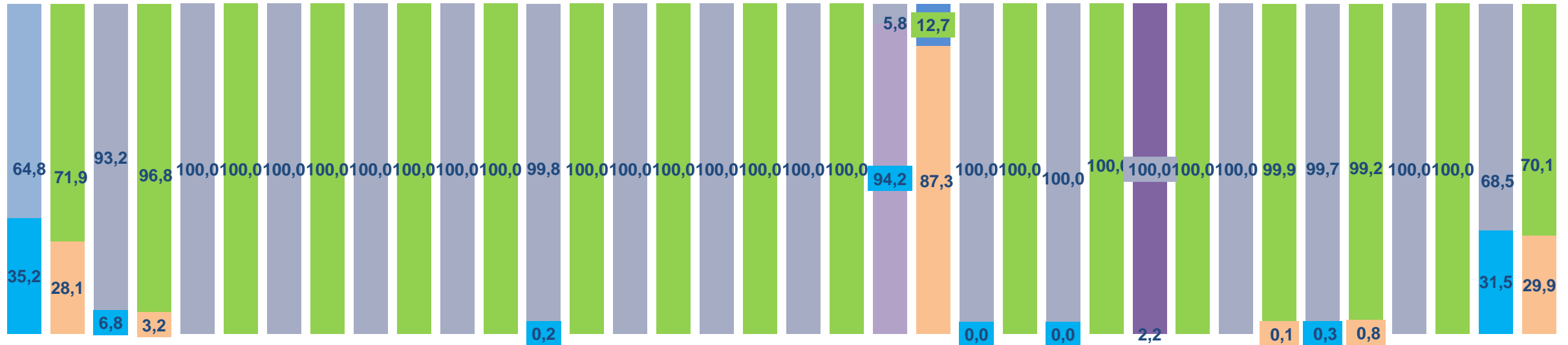
Ulgurji tovar aylanmasida kichik biznes va xususiy tadbirkorlik subyektlari nisbatan yuqori o'zgarish sur'atlari Mo'ynoq (105,6%), Shumanoy (104,2%) va Kegeyli (103,8%) tumanlarida qayd etildi.

Ulgurji savdo aylanmasi o'zgarish sur'atlari, foizda

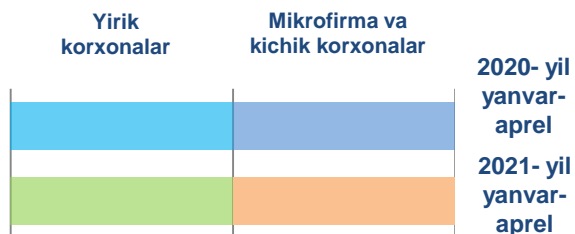


	Jami, mlrd. so'm	2020- yil yanvar-aprel oylarida nisbatan, foizda	Yirik korxonalar, mlrd. so'm	2020- yil yanvar-aprel oylarida nisbatan, foizda	Mikrofirma va kichik korxonalar, mlrd. so'm	2020- yil yanvar-aprel oylarida nisbatan, foizda
Qoraqalpog'iston Respublikasi	470,6	84,7	132,1	60,8	338,5	100,2
Nukus shahri	244,0	98,5	73,0	93,4	171,1	100,8
<i>tumanlar:</i>						
Amudaryo	7,3	97,6	0,2	46,4	7,1	101,3
Beruniy	27,5	101,6	-	-	27,5	101,6
Bo'zatov	0,8	104,9	-	-	0,8	104,9
Qonliko'l	8,0	100,1	-	-	8,0	100,1
Qorao'zak	4,8	99,1	-	-	4,8	99,1
Kegeyli	0,3	103,6	-	-	0,3	103,8
Qo'ng'iro't	13,7	99,1	-	-	13,7	99,1
Mo'ynoq	1,3	105,6	-	-	1,3	105,6
Nukus	29,0	98,4	-	-	29,0	98,4
Taxiatosh	67,4	45,8	58,9	42,5	8,6	100,9
Taxtakopir	4,0	103,1	-	-	4,0	103,1
To'rtko'l	26,2	96,3	-	-	26,2	96,3
Xo'jayli	6,8	99,1	-	-	6,8	99,1
Chimboy	7,5	101,1	0,0	-	7,5	101,1
Shumanoy	0,2	104,7	0,0	270,7	0,2	104,2
Ellikqal'a	21,6	99,8	-	-	21,6	99,8

YIRIK KORXONALAR VA KICHIK BIZNES SUBYEKTLARINING ULGURJI SAVDO TOVAR AYLANMASIDAGI ULUSHI, foizda



RK Nukus shahri Amudaryo Beruniy Bo'zatov Qonliqo'l Qorao'zak Kegeyli Qo'ng'iro't Mo'ynoq Nukus Taxiatosh Taxtakop'ir To'rtko'l Xo'jayli Chimboy Shumanoy Ellikqal'a



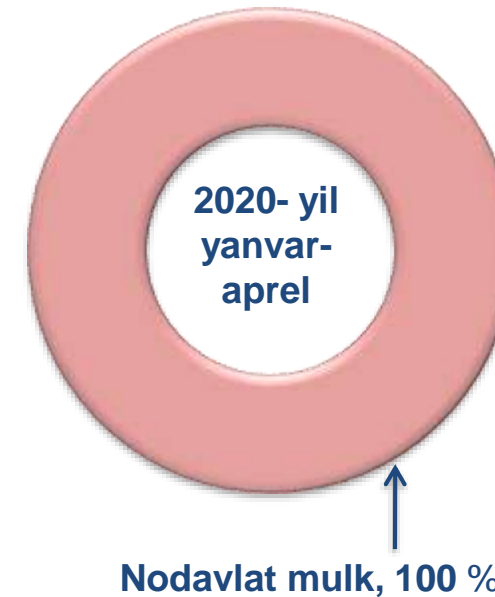
Ulgurji savdo tovar aylanmasida eng yuqori hajm kichik biznes subyektlariga to'g'ri kelib, mazkur hajm 2021- yil yanvar-aprel oyi yakuniga ko'ra, **338,5** mlrd. so'mni tashkil etib, 2020- yil yanvar-aprel oylarida nisbatan **0,2** % ga o'sgan. Jami ulgurji savdo tovar aylanamasidagi ulushi esa **71,9%** ni tashkil etdi.

Bu ko'rsatkich hududlar kesimida taqqoslanganda, Beruniy, Bo'zatov, Qorao'zak, Kegayli, Qo'ng'iro't, Qonliqo'l, Xo'jayli, va Ellikqal'a tumanlarida yuqori bo'lgan. Eng past ulush esa Taxiatosh (12,7%) tumaniga to'g'ri keldi.



MULKCHILIK SHAKLI BO'YICHA ULGURJI SAVDO TOVAR AYLANMASI

So'nggi yillarda ulgurji savdoda davlat sektorining o'рни pasayib bormoqda. 2021- yilning yanvar-aprel oyi yakunlari bo'yicha ulgurji savdo aylanmasi **470,6** mlrd. so'mni tashkil etib, shu jumladan nodavlat tasarrufiga ega subyektlar tomonidan ulgurji savdo aylanmasi **470,6** mlrd. so'mni tashkil etdi.



Hududlar kesimida barcha hududlarda ulgurji savdo to'liq nodavlat mulkka tegishli.