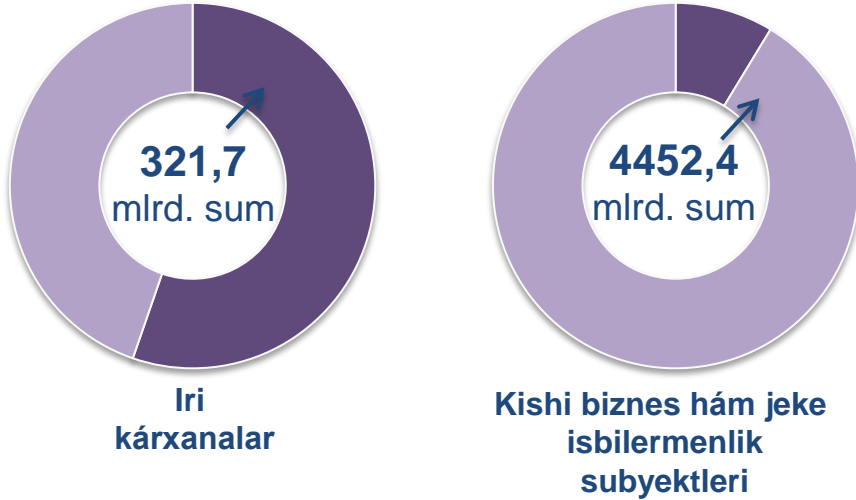



# USAQLAP SATIW TOVAR AYLANISI

## Tiykargi quram



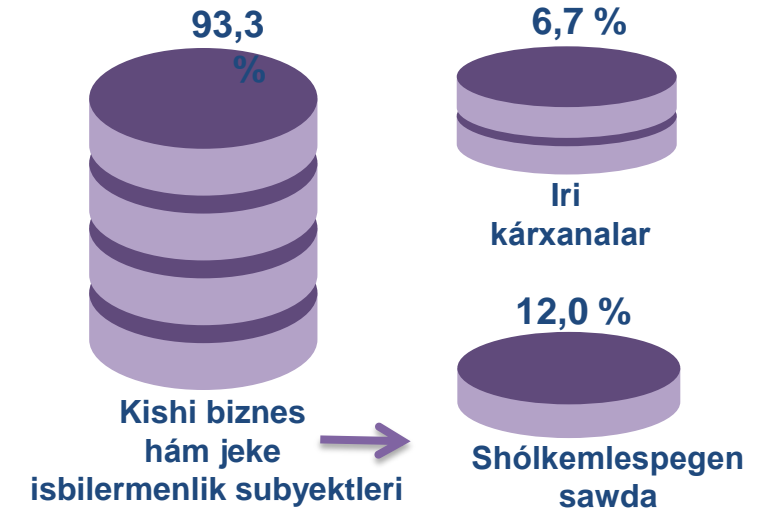
## Ósim (ózgeriw) pátleri, procentte



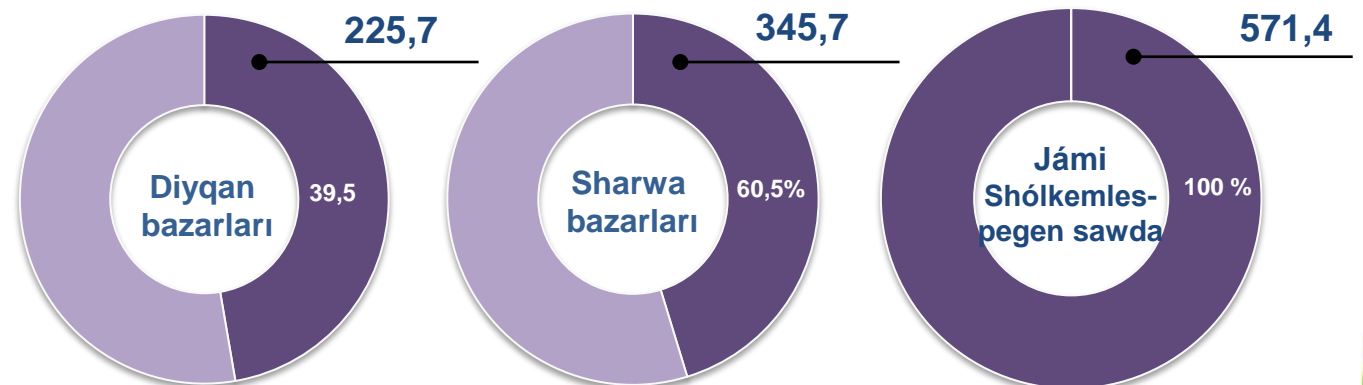
## Dáslepki maǵlıwmatlar

Respublika boyınsha 2021- jıldıń yanvar-avgust aylarında usaqlap satiw tovar aylanısı **4774,1** mlrd. sumdı qurap, 2020- jıldıń sáykes dáwirine salıstırǵanda **5,0%** ke ósti. Sonıń ishinde, iri kárxanalardıń tovar aylanısı **321,7** mlrd. sumdı (ózgeriw pátı **64,2 %**), kishi biznes hám jeke isbilermenlik subyektlarınıń tovar aylanısı **4452,4** mlrd. sumdı (**10,0%** ke ósti), sonnan shólkemlespegen sawda tovar aylanısı **571,4** mlrd. sumdı (**34,7 %** ke ósti) quradı.

## Qurami, úleslerde



## Shólkemlespegen sawda, mlrd. sum



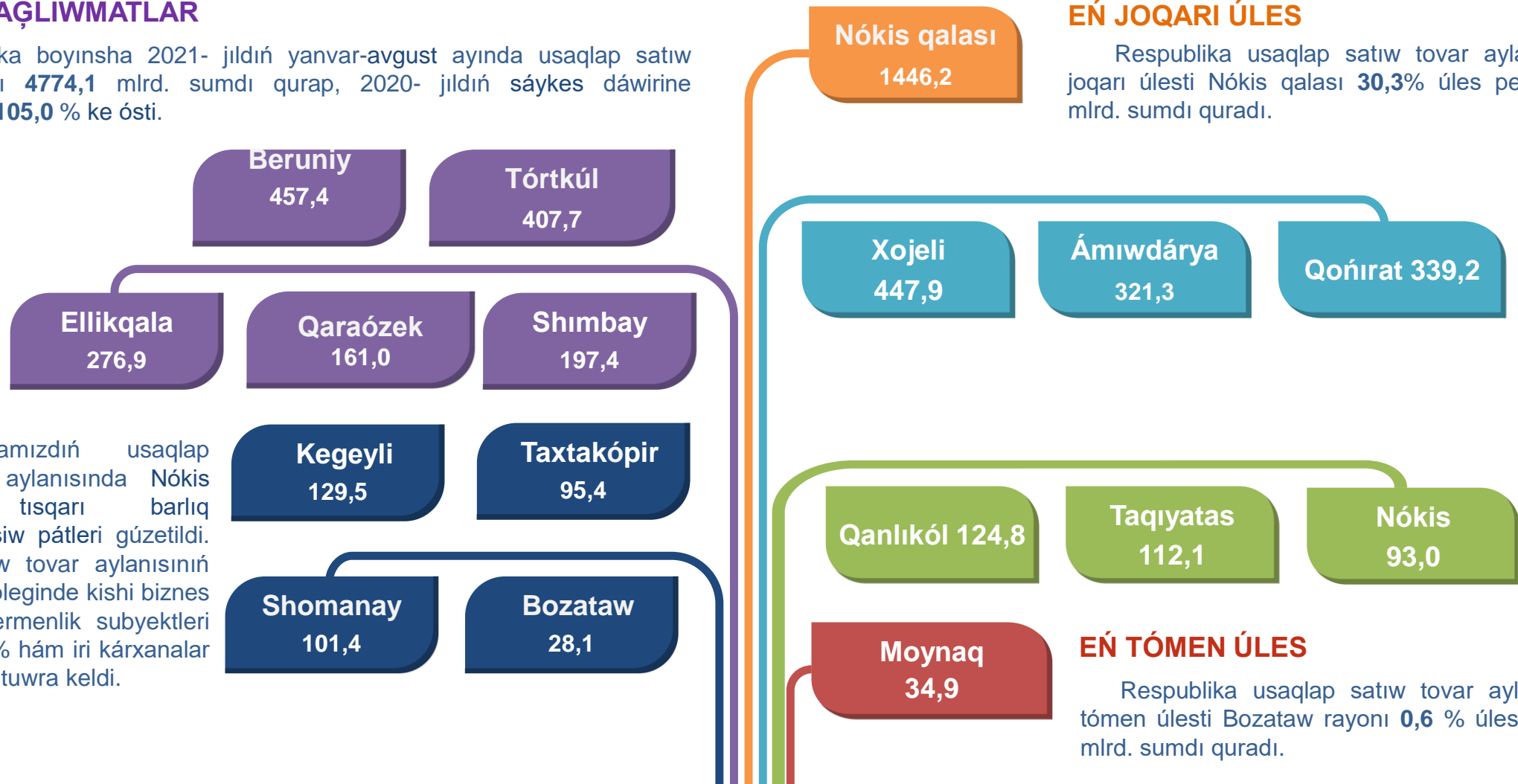


# AYMAQLAR KESIMINDE USAQLAP SATIW TOVAR AYLANISI KOLEMI, mlrd. sum

## ULIWMA MAGLIWMATLAR

Respublika boyinsha 2021- jildin yanvar-avgust ayinda usaqlap satiw tovar aylanisi **4774,1** mlrd. sumdi qurap, 2020- jildin saykes dawirine salistirganda **105,0** % ke osti.

Respublikamizdin usaqlap satiw tovar aylanisinda Nókis qalasinan tisqari barliq rayonlarda ósiw pátleri gúzetildi. Usaqlap satiw tovar aylanisinin strukturaliq bóleginde kishi biznes va jeke isbilermenlik subyektleri úlesine **93,3** % hám iri kárxanalar úlesine **6,7** % tuwra keldi.



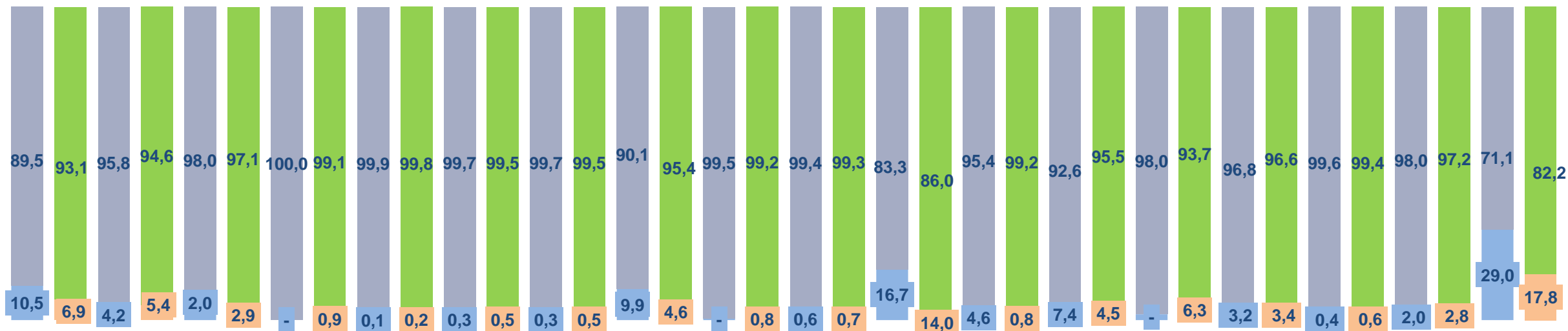
## EÑ JOQARI ÚLES

Respublika usaqlap satiw tovar aylanisinda eñ joqari úlesti Nókis qalasi **30,3%** úles penen **1446,2** mlrd. sumdi quradi.

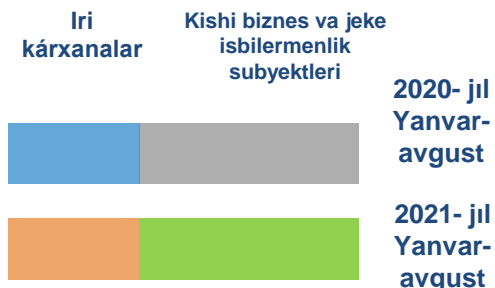
## EÑ TÓMEN ÚLES

Respublika usaqlap satiw tovar aylanisinda eñ tómen úlesti Bozataw rayoni **0,6** % úles penen **28,1** mlrd. sumdi quradi.

IRI KÁRXANALAR,  
KISHI BIZNES HÁM JEKE ISBILERMENLIK SUBYEKTLERINIŃ  
USAQLAP SATIW SAWDA AYLANÍSINDAĐI ÚLESİ, procentte



Nókis qalası    Ámıwdárya    Beruniy    Bozataw    Qanlıkól    Qaraózek    Kegeyli    Qońırat    Moynaq    Nókis    Taqıyatas    Taxtakópır    Tórtkúl    Xojeli    Shımbay    Shomanay    Ellikqala



Usaqlap satiw tovar aylanısında eń joqarı kólem kishi biznes hám jeke isbilermenlik subyektlerine tuwra kelip, usı kólem 2021- jıldıń yanvar-avgust ay ayları juwmađına kóre, **4452,4** mlrd. sumdı qurap, 2020- jıldıń yanvar-avgust aylarına na salıstırǵanda **10,0** % ke ósti. Jámi usaqlap satiw tovar aylanısındađı úlesi bolsa **93,3** % ti quradı.

Bul kórsetkish aymaqlar kesiminde salıstırǵanda, Qanlıkól (99,8 %), Kegeyli (99,5 %), Qaraózek (99,5 %), Nókis (99,3 %), Shomanay (99,4 %), Taxtakópır (99,1 %), Moynaq (99,2 %) hám Bozataw rayonlarında (99,1 %) joqarı bolǵan.



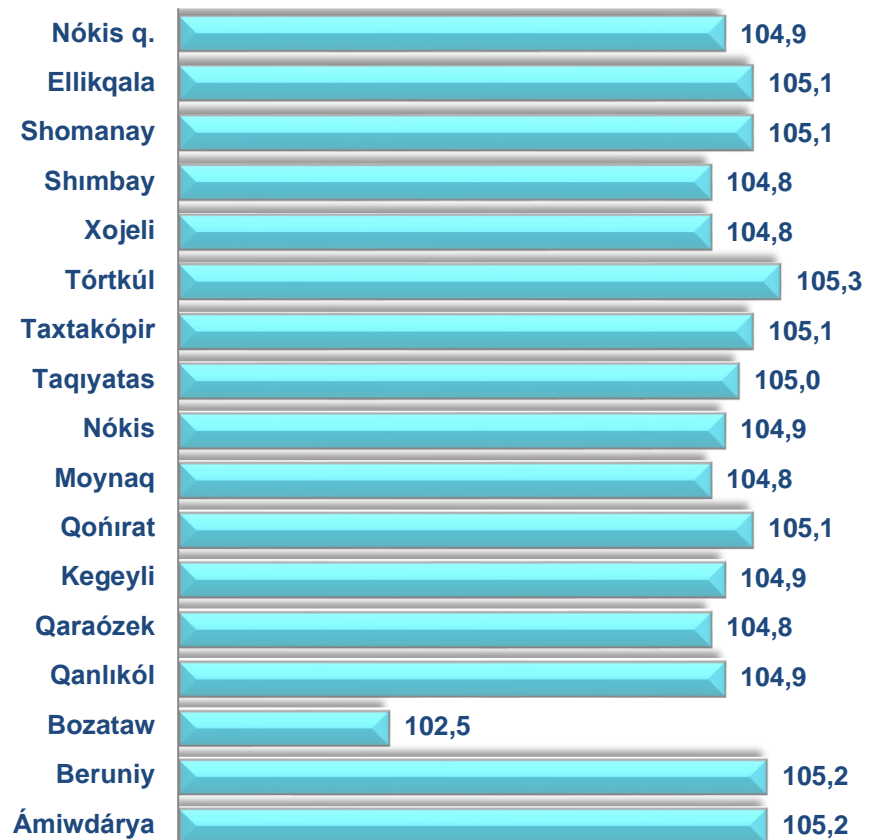


**USAQLAP SATIW SAWDA AYLANISINDA IRI KÁRXANALAR,  
KISHI BIZNES HÁM JEKE ISBILERMENLIK SUBYEKTLERINIŇ  
KÓLEMI HÁM ÓZGERIW PÁTLERI**

2021- jil yanvar- avgust

2021- jildir yanvar-avgust aylarinda respublikanir barliq aymaqlarinda usaqlap satiw tovar aylanisiniŇ ósim pátleri gúzetilip, salıstırmalı joqarı kórsetkishler Tórtkúl (105,3 %), Beruniy (105,2 %) Ámiwdárya (105,2 %), Bozataw (102,5 %) Qanlıkól rayonlarında (104,9 %) gúzetildi.

Usaqlap satiw tovar aylanisiniŇ ózgeriw pátleri, procentte

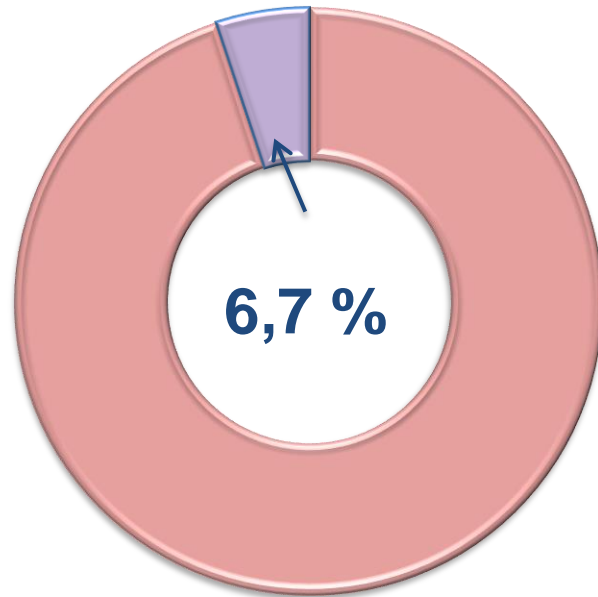
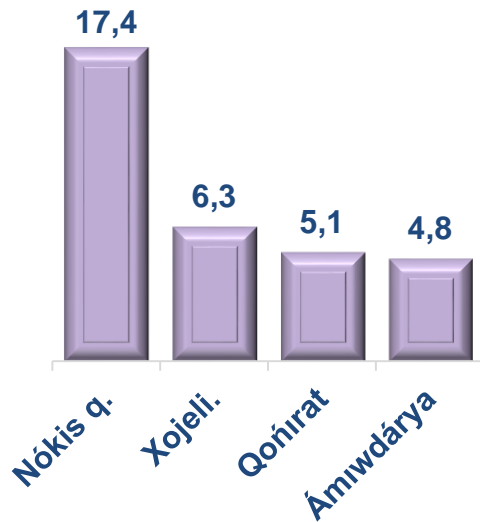


	Jámi, mlrd. sum	2020- jil Yanvar-avgust aylarına salıstırǵanda, procentte	Iri kárxanalar, mlrd. sum	2020- jil Yanvar-avgust aylarına salıstırǵanda, procentte	Kishi biznes hám jeke isbilermenlik subyektleri, mlrd. sum	2020- jil Yanvar-avgust aylarına salıstırǵanda, procentte
<b>Qaraqalpaqstan Respublikası</b>	<b>4 774,1</b>	<b>105,0</b>	<b>321,7</b>	<b>64,2</b>	<b>4 452,4</b>	<b>110,0</b>
<b>Nókis qalası</b>	<b>1 446,2</b>	<b>104,9</b>	<b>210,5</b>	<b>52,9</b>	<b>1 235,7</b>	<b>126,0</b>
<i>rayonlar:</i>						
<b>Ámiwdárya</b>	339,2	105,2	16,2	149,4	323,0	103,6
<b>Beruniy</b>	457,4	105,2	13,7	158,9	443,8	104,1
<b>Bozataw</b>	28,1	102,5	0,3		27,8	101,5
<b>Qanlıkól</b>	124,8	104,9	0,3	208,8	124,5	104,8
<b>Qaraózek</b>	161,0	104,8	0,9	212,6	160,1	104,5
<b>Kegeyli</b>	129,5	104,9	0,7	209,6	128,8	104,6
<b>Qońırat</b>	321,3	105,1	16,3	53,9	304,9	110,7
<b>Moynaq</b>	34,9	104,8	0,3	190,8	34,6	104,4
<b>Nókis</b>	93,0	104,9	0,7	125,1	92,3	104,8
<b>Taqiyatas</b>	112,1	105,0	0,6	3,5	111,5	124,6
<b>Taxtakópir</b>	95,4	105,1	0,9	61,2	94,5	105,8
<b>Tórtkúl</b>	407,7	105,3	18,0	128,3	389,7	104,5
<b>Xojeli</b>	447,9	104,8	28,2	362,9	419,7	100,0
<b>Shımbay</b>	197,4	104,8	5,9	98,9	191,5	105,0
<b>Shomanay</b>	101,4	105,1	0,6	168,4	100,8	104,9
<b>Ellikqala</b>	276,9	105,1	7,8	147,3	269,0	104,2

# USAQLAP SATIW TOVAR AYLANISÍ QURAMI

## Iri kárxanalar

Eń joqarı úleske iye aymaqlar, procentte

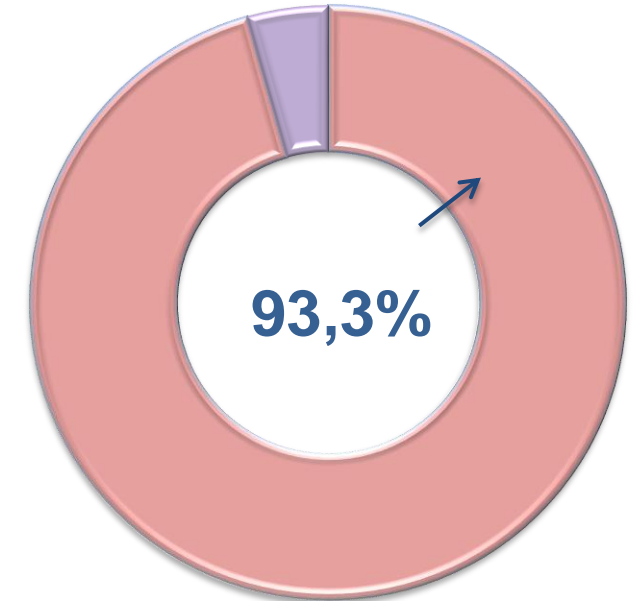
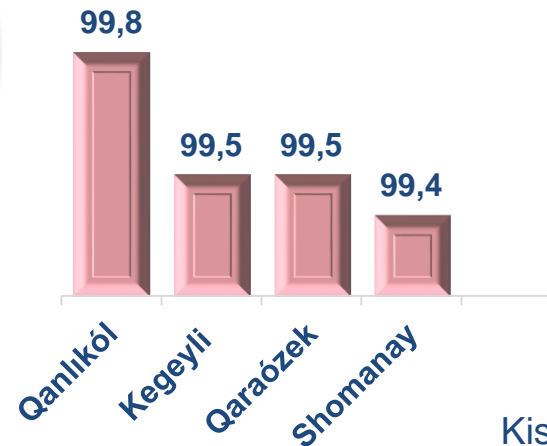


Usaqlap satiw tovar aylanısı quramında iri kárxanalardıń tovar aylanısı kólemi, 2020- jıldıń yanvar-avgust ayına salıstırǵanda **64,2 %** ti hám **321,7** mlrd. sumdı quradı. Bul bolsa ulıwma sawda kóleminiń **6,7 %** úlesine tuwra keledi.



## Kishi biznes hám jeke isbilermenlik subyektleri

Eń joqarı úleske iye aymaqlar, procentte



Kishi biznes hám jeke isbilermenlik subyektleriniń usaqlap satiw tovar aylanısı kólemi statistikalıq esap-kitaplarǵa kóre, **4452,4** mlrd. sumdı qurap, 2020-jıldıń yanvar-avgust ayına salıstırǵanda **10,0%** ke ósti. Respublika kóleminde usı sektordıń jámi usaqlap satiw tovar aylanısındaǵı úlesi **93,3%** ti quradı.



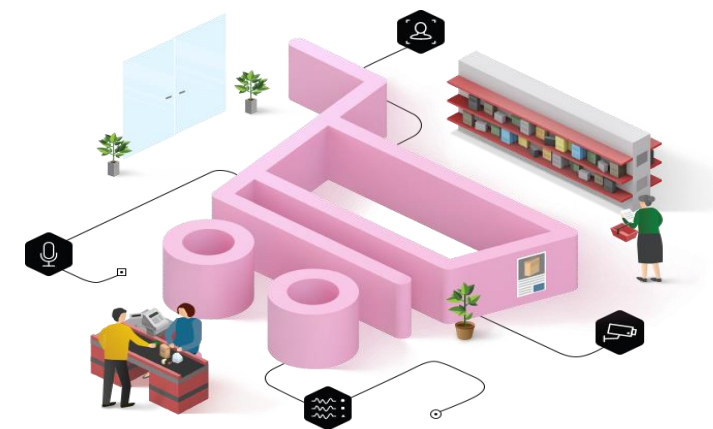
**USAQLAP SATIW TOVAR AYLANISINDA IRI KÁRXANALAR,  
KISHI BIZNES HÁM JEKE ISBILERMENLIK SUBYEKTLERINIŃ  
AYMAQLAR KESIMINDE ÚLESİ (procentte)**

Nókis q.	14,6	85,4
Ellikqala	2,8	97,2
Shomanay	0,6	99,4
Shimbay	3,0	97,0
Xojeli	6,3	93,7
Tórtkúl	4,4	95,6
Taxtakópir	0,9	99,1
Taqiyatas 05	0,5	99,5
Nókis	0,7	99,3
Moynaq	0,8	99,2
Qońirat	5,1	94,9
Kegeyli	0,5	99,5
Qaraózek	0,5	99,5
Qanlıkól	0,2	99,8
Bozataw	0,9	99,1
Beruniy	3,0	97,0
Ámiwdárya	4,8	95,2

■ Iri kárxanalar

■ Kishi biznes hám jeke isbilermenlik

Analiz nátiyjelerine kóre, usaqlap satiw tovar aylanisinda kishi biznes hám jeke isbilermenlik subyektleriniŃ úlesi boyınsha Qanlıkól (99,8 %), Kegeyli (99,5 %), Qaraózek (99,5 %) hám Shomanay (99,4 %) rayonları jetekshilik qılmaqta. Usaqlap satiw tovar aylanısı quramında iri kárxanalardıń úlesi 6,7% ti qurap, eń úlken úles Nókis qalasında (16,4%), Xojeli rayonında (6,3 %), Qońirat (5,1%) hám Ámiwdárya(4,8 %) rayonlarında gúzetildi.



**QARAQALPAQSTAN RESPUBLIKASI  
BOYINSHA XALIQ JAN BASINA ORTASHA USAQLAP  
SATIW TOVAR AYLANISI KOLEMI HAM OZGERIW PATLERI**

2021- jil yanvar- avgust

2021- jil yanvar-avgust aylarinda ortasha xaliq jan basina usaqlap satiw tovar aylanisi **2476,3** miñ sum (2020- jil yanvar-avgust ayina salistirganda 3,7% ke ósti) ham Nókis qalasi, Bozataw, Tórtkúl, Beruniy, Taxtakópir, Shomanay, Qaraózek, Shimbay, ham Ellikqala rayonlarinda xaliq jan basina usaqlap satiw tovar aylanisi kórsetkishlerinde ósim pátleri gúzetildi.

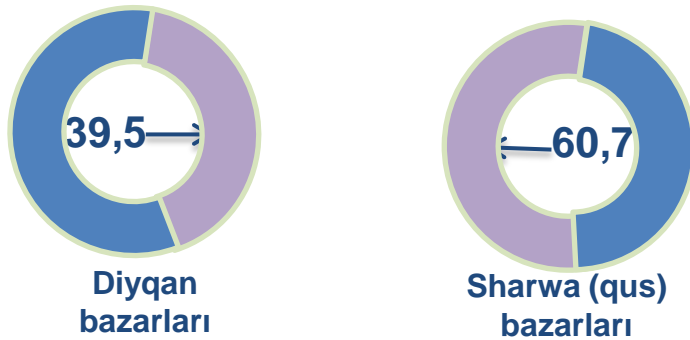
Usı kórsetkishti aymaqlar kesiminde salistirganda eñ joqarısı Nókis qalasi (4449,9 miñ sum), Xojeli (3600,3 miñ sum), Qaraózek (3020,6 miñ sum) rayonları ham úlesine tuwra keledi.



	Kólem, miñ sum	2020- jil Yanvar-avgust aylarına salistirganda, % te
Qaraqalpaqstan Respublikası	2 476,3	103,7
Nókis qalası	4 449,9	103,5
rayonlar:		
Ámıwdárya	1 679,2	104,0
Beruniy	2 345,9	103,5
Bozataw	1 287,0	101,5
Qanlıkól	2 408,6	103,5
Qaraózek	3 020,6	104,0
Kegeyli	1 768,5	104,2
Qoñirat	2 437,5	103,9
Moynaq	1 074,2	102,8
Nókis	1 816,5	103,3
Taqiyatas	1 499,3	103,9
Taxtakópir	2 362,1	104,6
Tórtkúl	1 867,7	103,7
Xojeli	3 600,3	103,7
Shimbay	1 740,7	104,0
Shomanay	1 791,4	104,5
Ellikqala	1 704,8	103,3

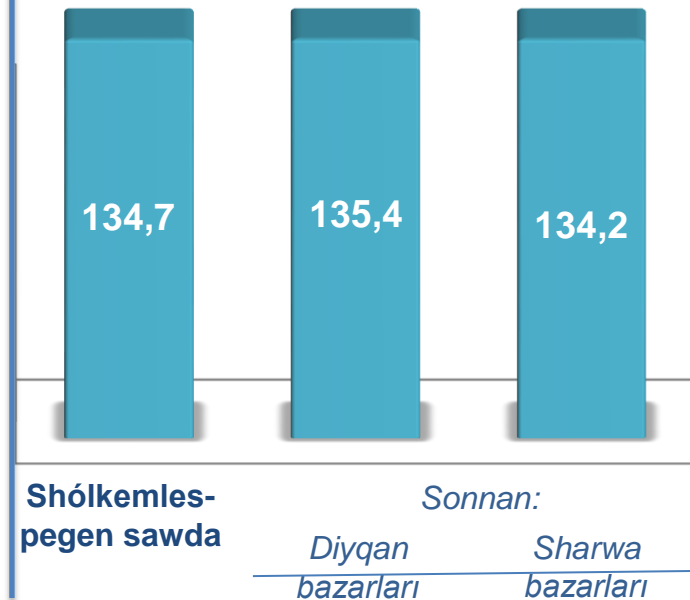
# SHÓLKEMLESPEGEN SAWDA TOVAR AYLANISI

## Tiykarǵı quram, procentte

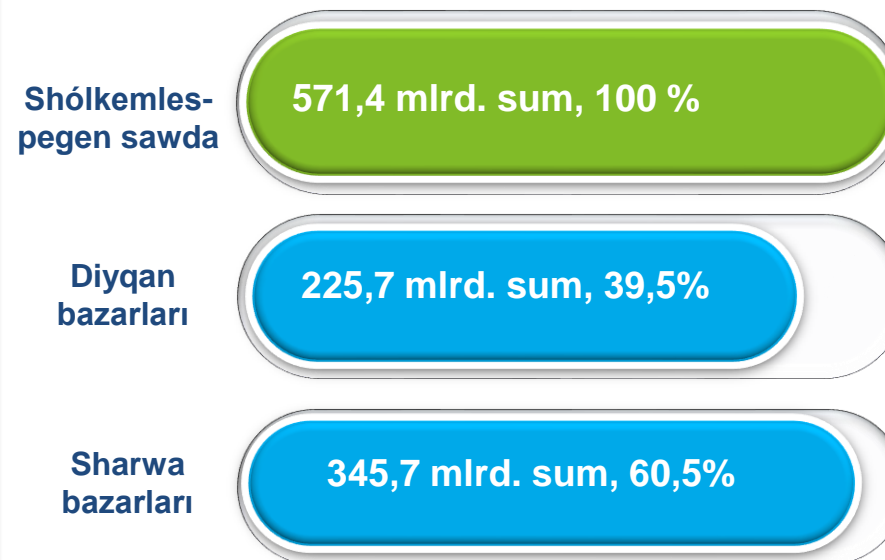


Respublika boyınsha 2021- jıldıń yanvar-avgust ayında shólkemlespegen sawda tovar aylanısı **571,4** mlrd. sumdı qurap, 2020- jil yanvar-avgust ayına salıstırǵanda **34,7** % ke ósti. Sonnan, 1-bazar hám 1-bazar (sharwa) (aylıq) gúzetiwleri maǵlıwmatlarına tiykar, diyqan bazarlarında sawda iskerligi menen shuǵıllanıwshı fizikalıq shaxslardıń úy xojalıqlarında jetistirilgen ónimleriniń satıw kólemi **225,7** mlrd. sumdı (ózgeriw pátı **135,4** %), sharwa malları hám quslar satıwshı fizikalıq shaxslardıń sawda aylanısı kólemi **345,7** mlrd. sumdı (ózgeriw pátı **134,2**%) quradı.

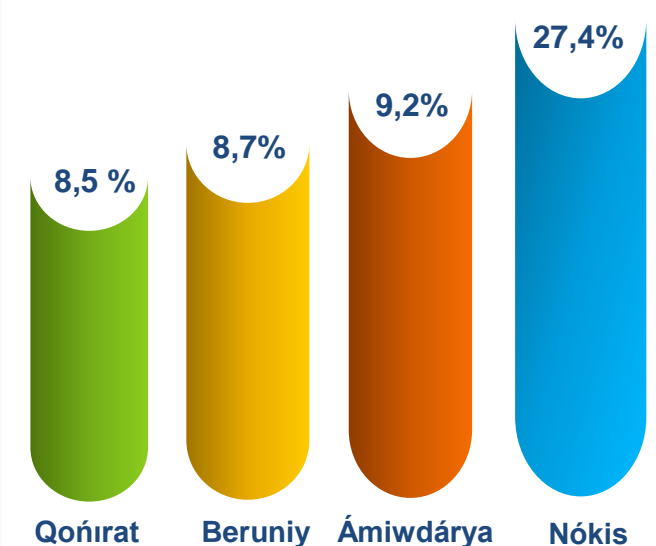
## Ósim (ózgeriw) pátleri, procentte



## Sawda aylanısı kólemi hám úlesi



## Eń joqarı úleske iye aymaqlar





**SHÓLKEMLESPEGEN SAWDA AYLANISINDA DIYQAN\*  
HÁM SHARWA (QUS) BAZARLARINIŃ SAWDA  
AYLANISI KÓLEMI HÁM ÓZGERIW PÁTLERI**

2021- jıldıń yanvar-avgust aylarında diyqan hám sharwa (qus) bazarlarında, úy xojalıǵında jetistirilgen awıl xojalıǵı ónimleri, quslar hám sharwa malları sawdası menen shuǵıllanıwshı fizikalıq shaxslardıń tańlaw gúzetiwi, dáslepki maǵlıwmatlarǵa kóre fizikalıq shaxslar tárepinen ámelge asırılǵan sawda aylanısı kólemi diyqan bazarlarında **225,7** mlrd. sumdı, sharwa (qus) bazarlarında **345,7** mlrd. sumdı quradı.



\* Xojalıq júritiwshı subyektler hám jeke tártiptegi isbilermenler (JTI)di qospaǵan halda

\* fizikalıq shaxslar (diyqanlar)dıń úy xojalıǵında óz kúshleri menen jetistirgen awıl xojalıǵı ónimleri, sharwa (qus) malları

	Jámi, mlrd. sum	2020- jil yanvar-avgust aylarına salıstırǵanda, procentte	Diyqan bazarları, mlrd. sum	2020- jil yanvar- avgust aylarına salıstırǵanda, procentte	Sharwa (qus) bazarları, mlrd. sum	2020- jil yanvar- avgust aylarına salıstırǵanda, procentte
<b>Qaraqalpaqstan Respublikası</b>	<b>571,4</b>	<b>134,7</b>	<b>225,7</b>	<b>135,4</b>	<b>345,7</b>	<b>134,2</b>
<b>Nókis qalası</b>	156,5	134,7	61,8	135,4	94,7	134,2
<i>rayonlar:</i>						
<b>Ámıwdárya</b>	52,7	122,2	20,8	122,8	31,9	121,8
<b>Beruniy</b>	49,8	133,9	19,7	134,6	30,2	133,5
<b>Bozataw</b>	12,9	107,9	5,1	108,5	7,8	107,6
<b>Qanlıkól</b>	10,6	296,9	4,2	298,4	6,4	296,0
<b>Qaraózek</b>	21,1	287,3	8,3	288,8	12,8	286,4
<b>Kegeyli</b>	31,4	122,8	12,4	123,5	19,0	122,4
<b>Qońırat</b>	48,4	108,1	19,1	108,6	29,3	107,7
<b>Moynaq</b>	2,8	121,3	1,1	121,9	1,7	120,9
<b>Nókis</b>	7,8	239,3	3,1	240,5	4,7	238,5
<b>Taqiyatas</b>	28,3	253,2	11,2	254,5	17,1	252,4
<b>Taxtakópir</b>	9,5	142,0	3,7	142,7	5,7	141,5
<b>Tórtkúl</b>	30,3	139,5	12,0	140,2	18,3	139,1
<b>Xojeli</b>	43,4	75,3	17,2	75,7	26,3	75,1
<b>Shımbay</b>	30,4	179,6	12,0	180,5	18,4	179,0
<b>Shomanay</b>	9,7	348,0	3,8	349,8	5,9	346,9
<b>Ellikqala</b>	25,6	214,5	10,1	215,6	15,5	213,8

## SHÓLKEMLESPEGEN SAWDA TOVAR AYLANÍSI: DIYQAN BAZARLARÍ



2,9 mlrd. sum

Duzlamalar



74,9 mlrd. sum

Jaña úzilgen awıl xojalıǵı ónimleri



4,4 mlrd. sum

Qurılǵan awıl xojalıǵı ónimleri (shańgalaq, badam, piste hám basqalardı qosqan halda)

18,5 mlrd. sum



Nan hám nan ónimleri



11,6 mlrd. sum

Sút hám sút ónimleri

5,5 mlrd. sum



Máyek

25,7 mlrd. sum



Dán ónimleri (másh, lobiya, gorox, gúrish hám basqalar)

3,5 mlrd. sum



Sharwa malları hám quslar ushın hár qıylı ot-jemler

2021- jıldıń yanvar-avgust aylarında respublikanıń barlıq aymaqlarında jaylasqan diyqan bazarlarında awıl xojalıǵı ónimlerin satıwshı fizikalıq shaxslardıń tańlaw gúzetiwı ótkizildi. gúzetiw nátiyjelerine kóre sawda aylanısı kólemi **225,7** mlrd. sumdı quradı. Bunda tiykarǵı iri kólem jaña tawıq góshi ónimleri sawdasına (**74,9** mlrd. sum) tuwra keldi.

2,9 mlrd. sum



Pripravalar

28,7 mlrd. sum



Tawıq góshi

2,2 mlrd. sum



Gúller, ósimlik hám nihal náleri (dekorativ hám awıl xojalıǵı)

SHÓLKEMLESPEGEN SAWDA TOVAR  
AYLANÍSI:  
SHARWA (QUS) BAZARLARI

2021- jıldıń yanvar-avgust aylarında respublikanıń barlıq ayaqlarında jaylasqan sharwa (qus) bazarlarında quslar hám sharwa malların satıwshı fizikalıq shaxslardıń tańlaw gúzetiwı ótkizildi. Gúzetiw nátiyjelerine kóre sawda aylanısı kólemi **345,7** mlrd. sumdı quradı. Bunda hár qıylı jastağı qara mallar sawdası **59,0** mlrd. sumdı, qoy hám eshkiler **10,2** mlrd. sumdı, atlar **1,6** mlrd. sumdı, quslar **1,5** mlrd. sumdı quradı. Sawda aylanısınıń tolıq quramı tómendegi kórsetkishte óz sáwleleniwın tapqan:



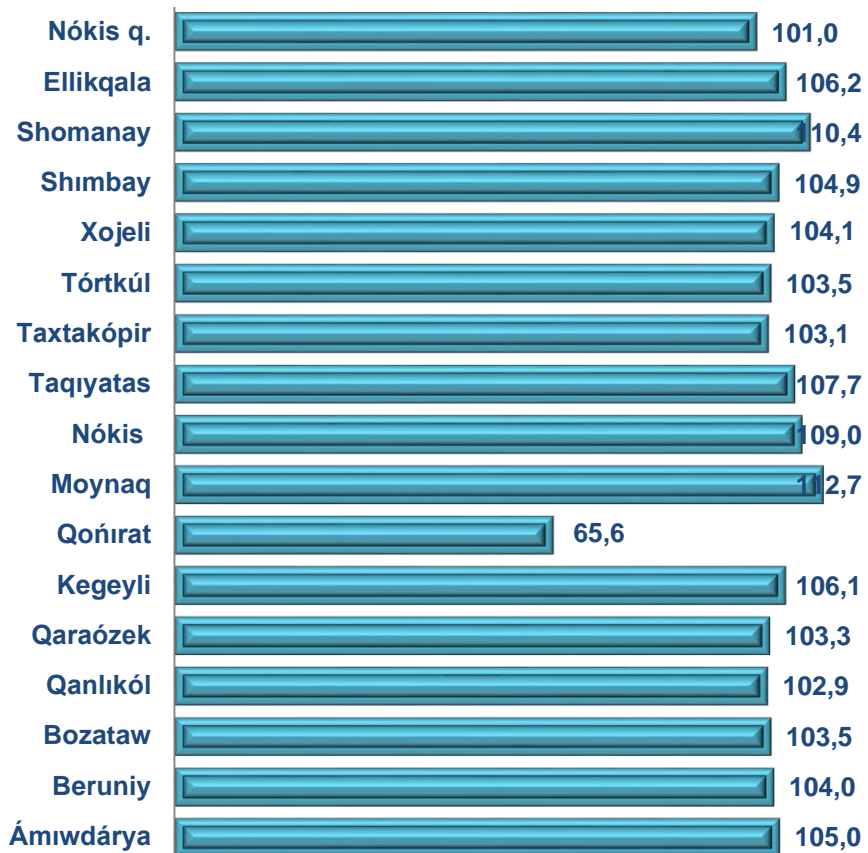


**ULIWMA AWQATLANIW KÁRXANALARINIŃ SAWDA AYLANISINDA  
IRI KÁRXANALAR, KISHI BIZNES HÁM JEKE ISBILERMENLIK  
SUBYEKTLERINIŃ KÓLEMI HÁM ÓZGERIW PÁTLERI**

2021- jil yanvar- avgust

2021- jildiŃ yanvar-avgust aylarında usaqlap satiw tovar aylanısı quramında awqatlanıw kárxanalariniŃ sawda aylanısı **2,1%** ti qurap, **99,3** mlrd. sumğa jetti hám 2020- jil yanvar-avgust ayına salıstırǵanda **10,2 %** ke kemeydi. Bunda jámi sawda aylanısınıŃ **97,8%** úlesi kishi biznes hám jeke isbilermenlik subyektlere tuwra kelmekte.

**Uliwma awqatlanıw kárxanaları sawda aylanısınıŃ ózgeriw pátleri, procentte**



	Jámi, mlrd. sum	2020- jil yanvar-avgust aylarına salıstırǵanda, procentte	Iri kárxanalar, mlrd. sum	2020- jil yanvar-avgust aylarına salıstırǵanda, procentte	Kishi biznes hám jeke isbilermenlik subyektleri, mlrd. sum	2020- jil yanvar-avgust aylarına salıstırǵanda, procentte
<b>Qaraqalpaqstan Respublikası</b>	<b>99,3</b>	<b>89,8</b>	<b>2,2</b>	<b>12,0</b>	<b>97,1</b>	<b>105,4</b>
<b>Nókis qalası</b>	40,9	101,0	0,3		40,6	100,2
<i>rayonlar:</i>						
Ámıwdárya	4,2	105,0	-		4,2	105,0
Beruniy	2,9	104,0	-		2,9	104,0
Bozataw	0,2	103,5	-		0,2	103,5
Qanlıkól	1,1	102,9	-		1,1	102,9
Qaraózek	2,6	103,3	-		2,6	103,3
Kegeyli	1,0	106,1	-		1,0	106,1
Qońırat	25,1	65,6	1,9	10,3	23,2	117,0
Moynaq	0,4	112,7	-		0,4	112,7
Nókis	0,9	109,0	-		0,9	109,0
Taqiyatas	2,4	107,7	-		2,4	107,7
Taxtakópir	0,6	103,1	-		0,6	103,1
Tórtkúl	6,0	103,5	-		6,0	103,5
Xojeli	5,4	104,1	-		5,4	104,1
Shimbay	2,7	104,9	-		2,7	104,9
Shomanay	0,4	110,4	-		0,4	110,4
Ellikqala	2,4	106,2	-		2,4	106,2

2020- jil yanvar-avgust

2021- jil yanvar-avgust



Ulıwma awqatlanıw kárxanalarınıń sawda aylanısı **99,3** mlrd. sum (ózgeriw páti 89,8 %) hám múlkshilik formaları boyınsha **99,3** mlrd. sum mámleketlik emes múlkke (100,0 %) tuwra keldi.

	Jámi, mln. sum	Úlesi, procentte	Mámleketlik emes múlk, mln. sum	Úlesi, procentte	Mámleketlik múlk, mln. sum	Úlesi, procentte
Qaraqalpaqstan Respublikası	99 311,0	100,0	99 311,0	100,0	-	-
Nókis qalası	40 912,2	41,2	40 912,2	100,0	-	-
<i>rayonlar:</i>						
Ámıwdárya	4 233,9	4,3	4 233,9	100,0	-	-
Beruniy	2 851,5	2,9	2 851,5	100,0	-	-
Bozataw	241,5	0,2	241,5	100,0	-	-
Qanlıkól	1 150,0	1,2	1 150,0	100,0	-	-
Qaraózek	2 649,1	2,7	2 649,1	100,0	-	-
Kegeyli	1 022,7	1,0	1 022,7	100,0	-	-
Qońırat	25 137,4	25,3	25 137,4	100,0	-	-
Moynaq	378,0	0,4	378,0	100,0	-	-
Nókis	871,3	0,9	871,3	100,0	-	-
Taqiyatas	2 393,5	2,4	2 393,5	100,0	-	-
Taxtakópır	583,2	0,6	583,2	100,0	-	-
Tórtkúl	6 000,8	6,0	6 000,8	100,0	-	-
Xojeli	5 403,5	5,4	5 403,5	100,0	-	-
Shımbay	2 666,2	2,7	2 666,2	100,0	-	-
Shomanay	447,3	0,5	447,3	100,0	-	-
Ellikqala	2 368,7	2,4	2 368,7	100,0	-	-

# KÓTERE SAWDA TOVAR AYLANISI

## Tiykarǵı quram, procentte



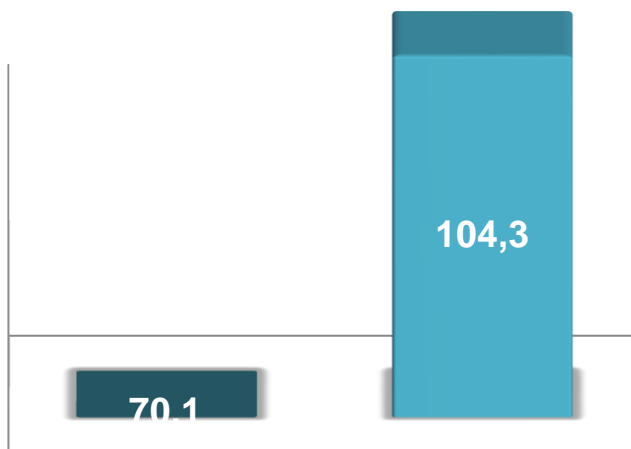
Iri kárxanalar



Mikrofirma hám kishi kárxanalar

Respublika boyınsha 2021- jildin yanvar-avgust aylarında kótere sawda tovar aylanısı **1264,2** mlrd. sumdı qurap, 2020- jil yanvar-avgust aylarına salıstırǵanda **7,6%** ke kemeydi. Sonnan, iri kárxanalardıń sawda tovar aylanısı **335,2** mlrd. sumdı (ózgeriw pátı **70,1%**), kishi biznes subyektleriniń sawda tovar aylanısı **929,2** mlrd. sumdı (**4,3** %ke ósti) quradı.

## Ósim (ózgeriw) pátleri, procentte



Iri kárxana

Mikrofirma hám kishi kárxanalar

## Sawda aylanısı kólemi hám úlesi

Kótere sawda

1264,2 mlrd. sum, 100 %

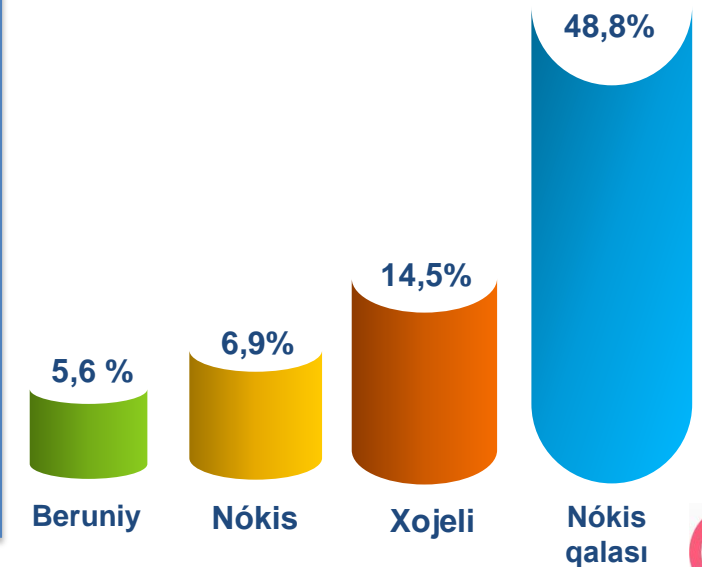
Iri kárxanalar

335,2 mlrd. sum, 26,5%

Mikrofirma hám kishi kárxanalar

929,2 mlrd. sum, 73,5 %

## Eń joǵarı úleske iye aymaqlar

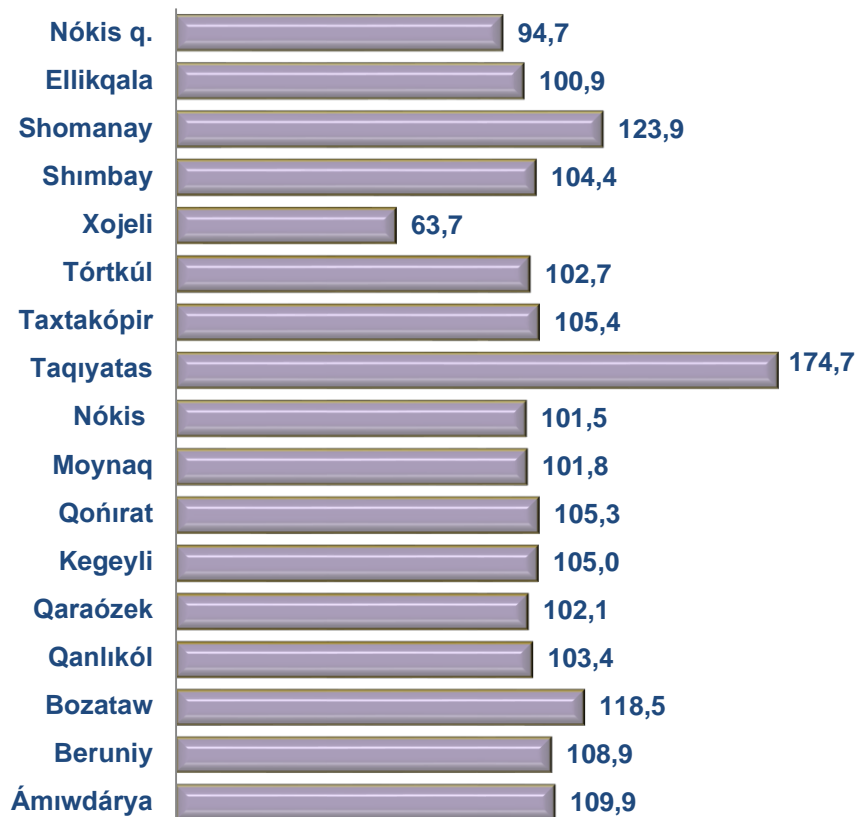


**KÓTERE SAWDA TOVAR AYLANÍSINDA IRI KÁRXANALAR  
HÁM KISHI BIZNES SUBYEKTLERINIŇ KÓLEMI HÁM  
ÓZGERIW PÁTLERI**

Kótere sawda tovar aylanısında joqarı ósim pátlerine iye iri kárxanalar Taqiyatas (508,5%), Ámiwdárya (87,9 %), Nókis qalası (72,5%) gúzetildi.

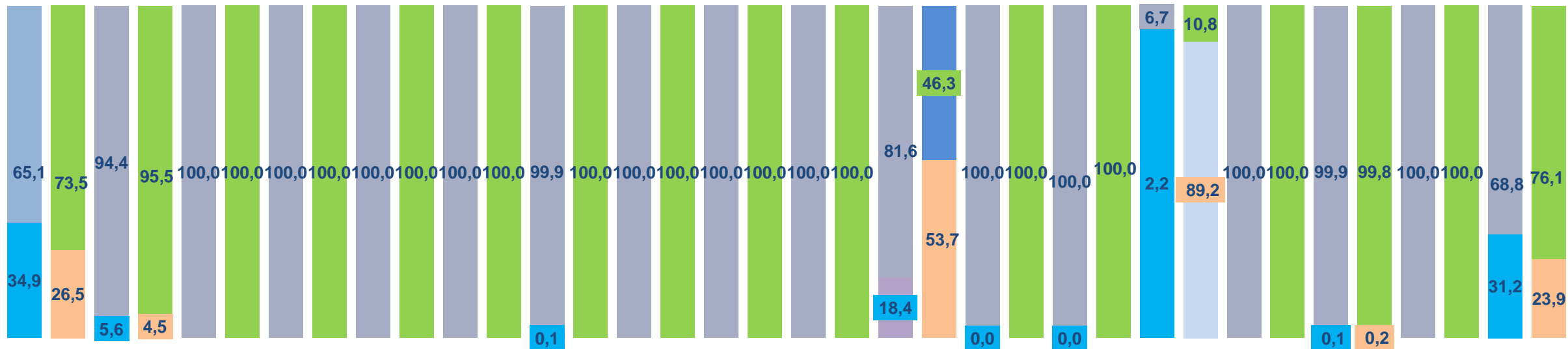
Kótere tovar aylanısında salıstırmalı joqarı ózgeriw pátleri Taxtakópir (105,2 %), Beruniy (108,6%) hám Shomanay (123,4 %) rayonlarında gúzetildi.

**Kótere sawda aylanısınıń ózgeriw pátleri, procentte**

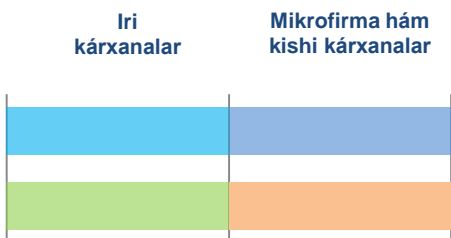


	Jámi, mlrd. sum	2020- jil yanvar –avgust aylarına salıstırǵanda, procentte	Iri kárxanalar, mlrd. sum	2020- jil Yanvar-avgust aylarına salıstırǵanda, procentte	Mikrofırma hám kishi kárxanalar, mlrd. sum	2020- jil Yanvar-avgust aylarına salıstırǵanda, procentte
<b>Qaraqalpaqstan Respublikası</b>	<b>1264,2</b>	<b>92,4</b>	<b>335,0</b>	<b>70,1</b>	<b>929,2</b>	<b>104,3</b>
<b>Nókis qalası</b>	<b>617,0</b>	<b>94,7</b>	<b>147,4</b>	<b>72,5</b>	<b>469,6</b>	<b>104,8</b>
<i>rayonlar:</i>						
Ámiwdárya	22,6	109,9	1,0	87,9	21,6	111,2
Beruniy	70,7	108,9	-		70,7	108,9
Bozataw	2,3	118,5	-		2,3	118,5
Qanlıkól	20,8	103,4	-		20,8	103,4
Qaraózek	14,4	102,1	-		14,4	102,1
Kegeyli	1,4	105,0	-		1,4	105,1
Qońırat	35,3	105,3	-		35,3	105,3
Moynaq	3,6	101,8	-		3,6	101,8
Nókis	86,8	101,5	-		86,8	101,5
Taqiyatas	42,9	174,7	23,0	508,5	19,9	99,3
Taxtakópir	8,0	105,4	-		8,0	105,4
Tórtkúl	74,4	102,7	-		74,4	102,7
Xojeli	183,4	63,7	163,6	60,9	19,8	102,8
Shımbay	19,5	104,4	0,0	405,9	19,5	104,4
Shomanay	0,5	123,9	0,0	270,8	0,5	123,8
Ellikqala	60,5	100,904			60,5	100,9

# IRI KÁRXANALAR HÁM KISHI BIZNES SUBYEKTLERINIŃ KÓTERE SAWDA TOVAR AYLANÍSINDAĞI ÚLESİ, procentte



Nókis qalası    Ámiwdárya    Beruniy    Bozataw    Qanlıkól    Qaraózek    Kegeyli    Qońirat    Moynaq    Nókis    Taqiyatas    Taxtakópir    Tórtkúl    Xojeli    Shimbay    Shomanay    Ellikqala



2020- jil yanvar-avgust  
2021- jil yanvar-avgust

Kótere sawda tovar aylanısında eń joqarı kólem kishi biznes subyektlerine tuwra kelip, usı kólem 2021- jil yanvar-avgust ayları juwmaǵına kóre, **929,2** mlrd. sumdı qurap, 2020- jil yanvar-avgustına salıstırǵanda **4,3** % ke ósti. Jámi kótere sawda tovar aylanısındagi úlesi bolsa **73,5** % ti quradı.

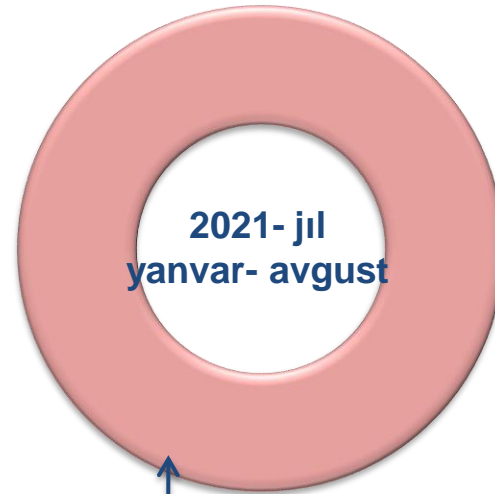
Bul kórsetkiшти ayaqlar kesiminde salıstırǵanda, Beruniy, Bozataw, Qaraózek, Kegeyli, Qońirat, Qanlıkól, Moynaq, Nókis, Taxtakópir, Tórtkúl, hám Ellikqala rayonlarında joqari bolǵan. Eń tómen úles bolsa Xojeli (10,8 %) rayonına tuwra keldi.





# MÚLKSHILIK FORMASI BOYINSHA KÓTERE SAWDA TOVAR AYLANÍSÍ

SoŇgı jıllarda kótere sawdada mámleket sektoriniŇ ornı páseyip barmaqta 2021- jıldıń yanvar-avgust ayları juwmaqları boyınsha kótere sawda aylanısı **1264,2** mlrd. sumdı qurap, sonnan mámleketlik emes iyeligine iye subyektler tárepinen kótere sawda aylanısı **1264,2** mlrd. sumdı quradı.



Mámleketlik emes  
múlk, 100%



Mámleketlik emes  
múlk, 100 %

Aймаqlar kesiminde kótere sawda tolıq mámleketlik emes múlkke tiyisli.