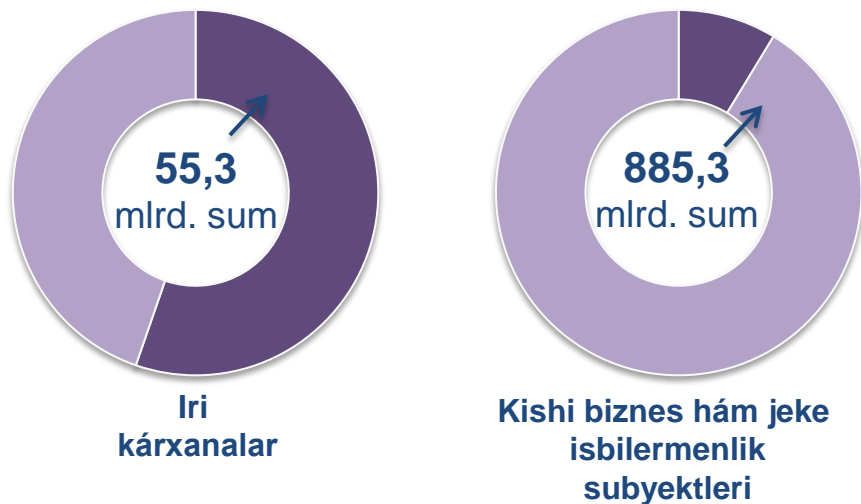
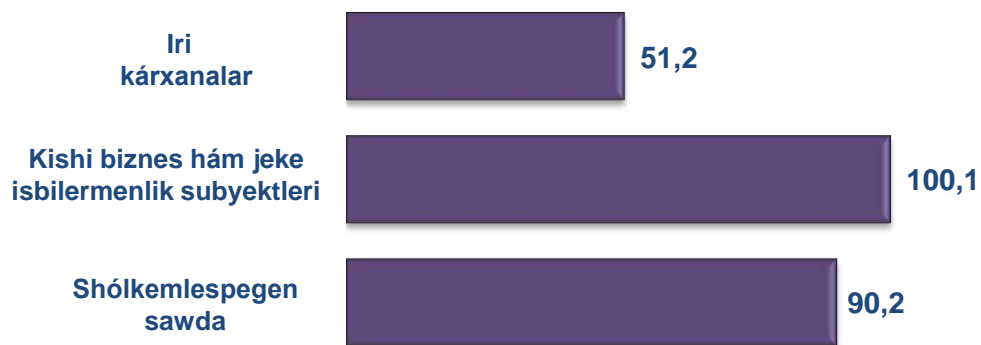


# USAQLAP SATIW TOVAR AYLANISI

## Tiykargı quram



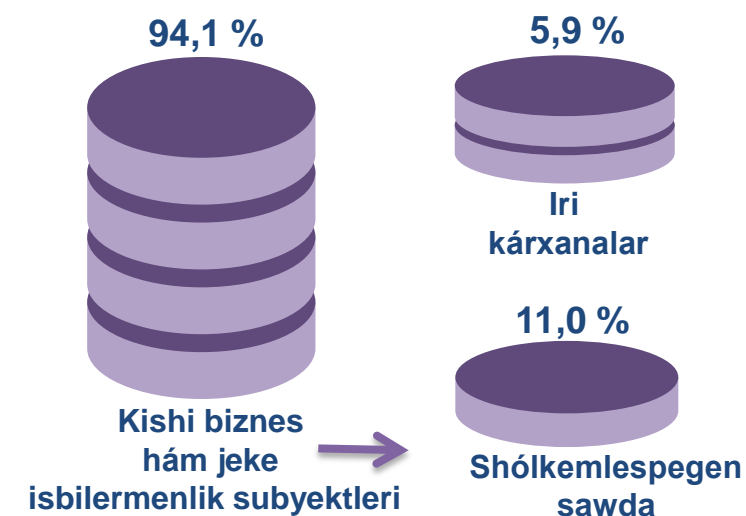
## Ósim (ózgeriw) pátleri, procentte



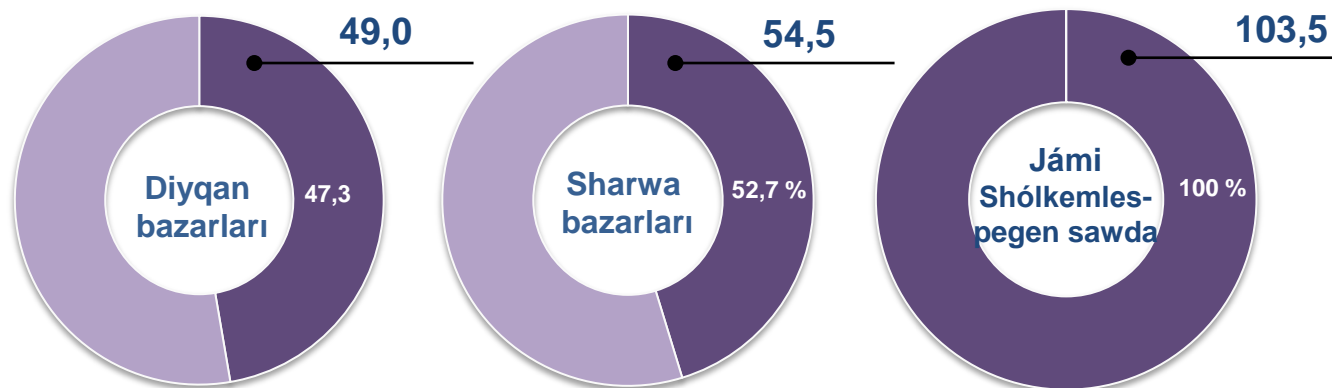
## Dáslepki maǵlıwmatlar

Respublika boyınsha 2021- jıldıń yanvar-fevral aylarında usaqlap satiw tovar aylanısı **940,6** mlrd. sumdı qurap, 2020- jıldıń usı dáwirine salıstırǵanda **5,2 %** ke kemeydi. Sonıń ishinde, iri kárxanalarđń tovar aylanısı **55,3** mlrd. sumdı (ózgeriw pátı **51,2 %**), kishi biznes hám jeke isbilermenlik subyektlarinıń tovar aylanısı **885,3** mlrd. sumdı (**0,1 %** ke ósti), sonnan shólkemlespegen sawda tovar aylanısı **103,5** mlrd. sumdı (**9,8 %** ke kemeydi) quradı.

## Quram bólegi, úleslerde



## Shólkemlespegen sawda, mlrd. sum





# AYMAQLAR KESIMINDE USAQLAP SATIW TOVAR AYLANISI KÓLEMI, mlrd. sum

## ULIWMA MAĖLIWMATLAR

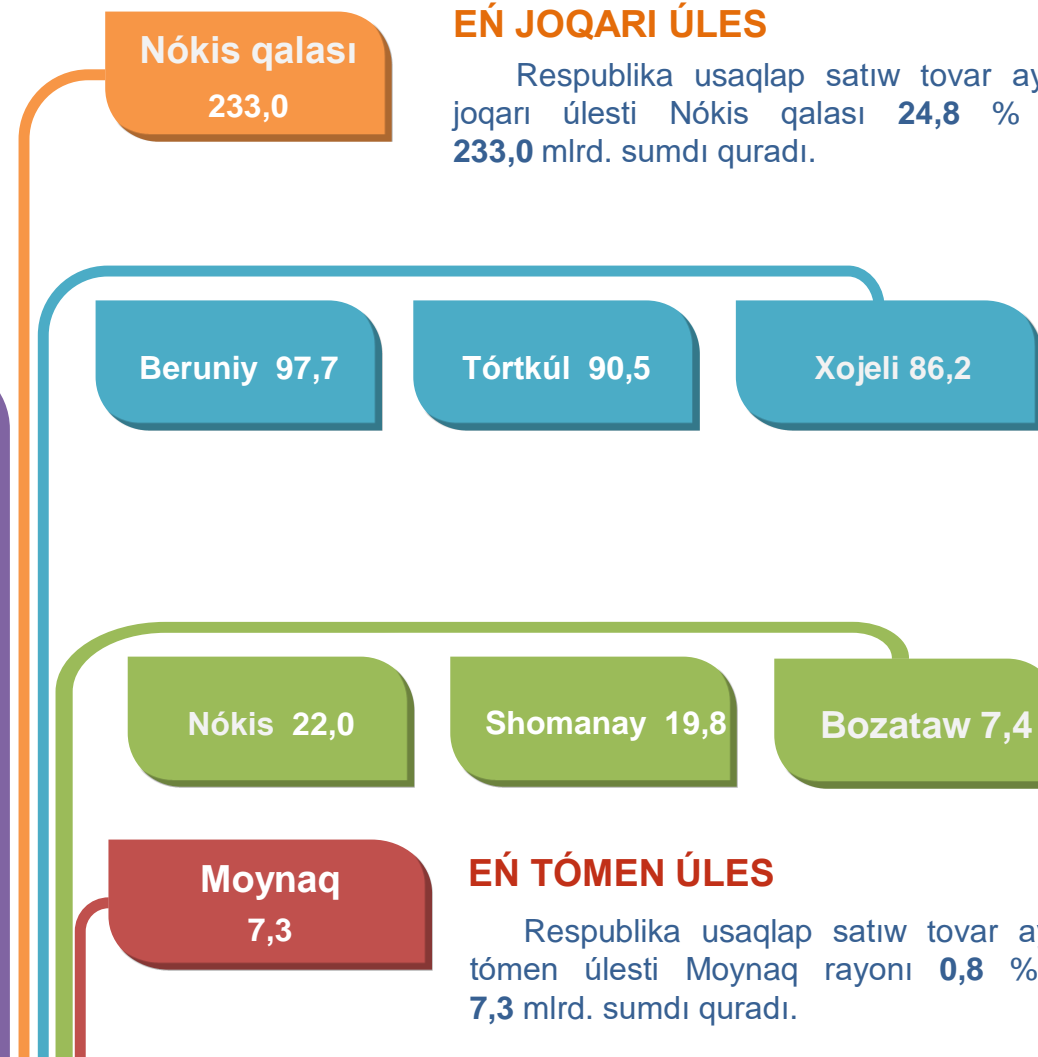
Respublika boyınsha 2021- jıldıń yanvar-fevral ayında usaqlap satiw tovar aylanısı **940,6** mlrd. sumdı qurap, 2020- jıldıń usı dáwirine salıstırǵanda **94,8 %** ti quradı.

Respublikamızdıń usaqlap satiw tovar aylanısında Nókis qalasınan tisqari barlıq rayonlarda ósiw pátleri gúzetildi. Usaqlap satiw tovar aylanısınıń strukturalıq bóleginde kishi biznes va jeke isbilermenlik subyektleri úlesine **94,1 %** hám iri kárxanalar úlesine **5,9 %** tuwra keldi.



## EŃ JOQARI ÚLES

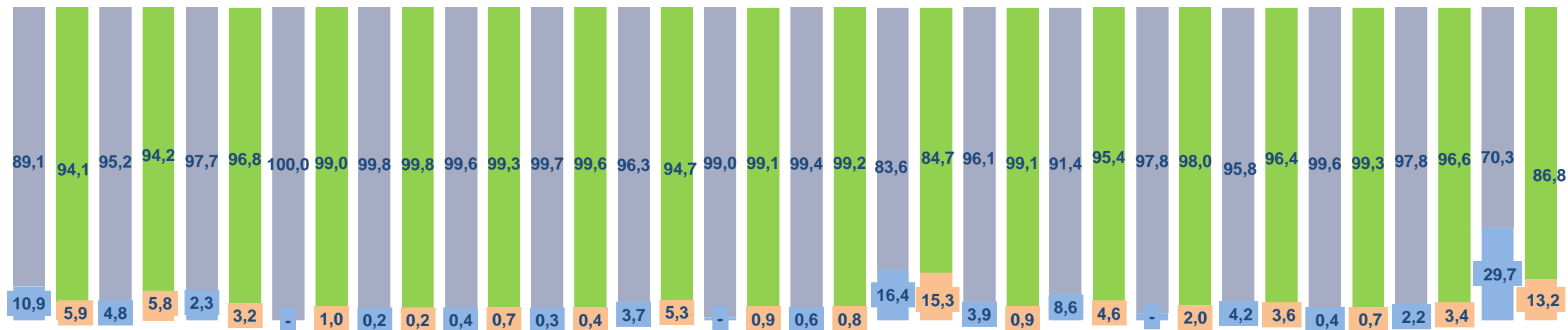
Respublika usaqlap satiw tovar aylanısında eń joqari úlesti Nókis qalası **24,8 %** úles penen **233,0** mlrd. sumdı quradı.



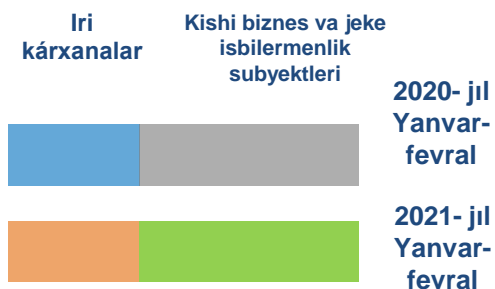
## EŃ TÓMEN ÚLES

Respublika usaqlap satiw tovar aylanısında eń tómen úlesti Moynaq rayonu **0,8 %** úles penen **7,3** mlrd. sumdı quradı.

**IRI KÁRXANALAR,  
KISHI BIZNES HÁM JEKE ISBILERMENLIK SUBYEKTLERINIŃ  
USAQLAP SATIW SAWDA AYLANISINDAĐI ÚLESİ, procentte**



Nókis qalası Ámıwdárya Beruniy Bozataw Qanlıkól Qaraózek Kegeyli Qońırat Moynaq Nókis Taqıyatas Taxtakópir Tórtkúl Xojeli Shımbay Shomanay Ellikqala



Usaqlap satiw tovar aylanısında eń joqarı kólem kishi biznes va jeke isbilermenlik subyektlarine tuwra kelip, usı kólem 2021- jil yanvar-fevral ayı juwmađına kóre, **885,3** mlrd. sumdı qurap, 2020- jil yanvar-fevral ayına salıstırğanda **0,1** % ke ósti. Jámi usaqlap satiw tovar aylanısındađı úlesi bolsa **94,1** % ti quradı.

Bul kórsetkish aymaqlar kesiminde salıstırğanda, Qanlıkól (99,8 %), Kegeyli (99,6 %), Taxtakópir (99,4 %), Qaraózek (99,3 %), Shomanay (99,3 %), Nókis (99,2 %), Moynaq (99,1 %) hám Bozataw rayonlarında (99,0 %) joqarı bolğan.



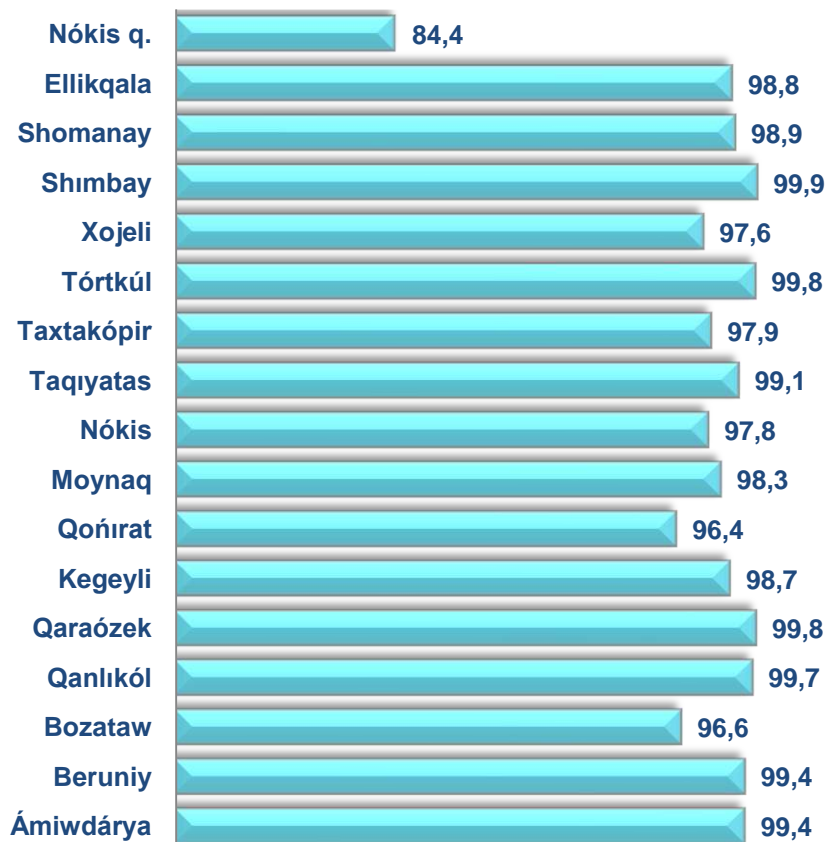


**USAQLAP SATIW SAWDA AYLANISINDA IRI KÁRXANALAR,  
KISHI BIZNES HÁM JEKE ISBILERMENLIK SUBYEKTLERINIŇ  
KÓLEMI HÁM ÓZGERIW PÁTLERI**

2021- jil yanvar-fevral

2020- jildiŇ yanvar ayına salıstırğanda respublikanıŇ barlıq aymaqlarında usaqlap satıw tovar aylanısınıŇ ósiw pátleri gúzetilip, salıstırmalı joqarı kórsetkishler Shımbay (99,9), Tórtkúl (99,8 %), Qaraózek (99,8 %), Qanlıkól (99,7 %) hám Ámiwdárya rayonlarında (99,4 %) gúzetildi.

Usaqlap satıw tovar aylanısınıŇ ózgeriw pátleri, procentte

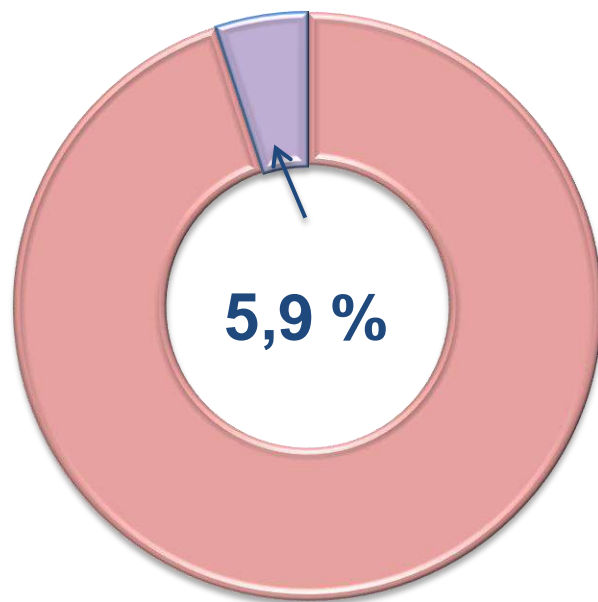
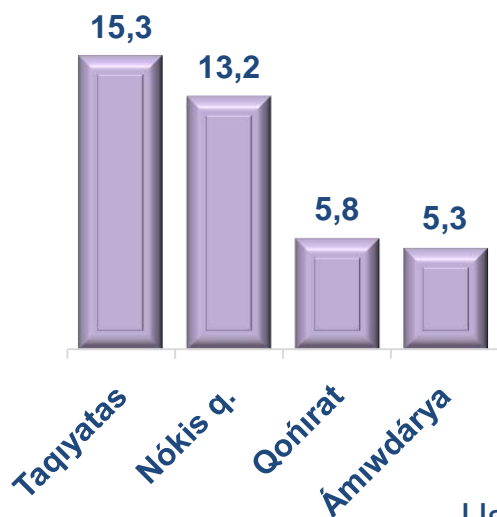


	Jámi, mlrd. sum	2020- jil Yanvar-fevral ayına salıstırğanda, procentte	Iri kárxanalar, mlrd. sum	2020- jil Yanvar-fevral ayına salıstırğanda, procentte	Kishi biznes hám jeke isbilermenlik subyektleri, mlrd. sum	2020- jil Yanvar-fevral ayına salıstırğanda, procentte
<b>Qaraqalpaqstan Respublikası</b>	<b>940,6</b>	<b>94,8</b>	<b>55,3</b>	<b>51,2</b>	<b>885,3</b>	<b>100,1</b>
<b>Nókis qalası</b>	233,0	84,4	30,9	37,7	202,1	104,1
<i>rayonlar:</i>						
Ámiwdárya	70,2	99,4	4,1	120,6	66,1	98,3
Beruniy	97,7	99,4	3,1	138,3	94,6	98,5
Bozataw	7,4	96,6	0,1	0,0	7,3	95,7
Qanlıkól	26,6	99,7	0,1	146,9	26,5	99,6
Qaraózek	38,0	99,8	0,2	181,9	37,7	99,6
Kegeyli	34,6	98,7	0,2	169,0	34,4	98,5
Qońirat	65,3	96,4	3,5	137,0	61,9	94,9
Moynaq	7,3	98,3	0,1	93,8	7,3	98,4
Nókis	22,0	97,8	0,2	140,4	21,8	97,6
Taqiyatas	22,8	99,1	3,5	92,5	19,3	100,4
Taxtakópir	28,1	97,9	0,2	22,3	27,9	101,0
Tórtkúl	90,5	99,8	4,2	53,7	86,3	104,1
Xojeli	86,2	97,6	1,8	90,6	84,4	97,8
Shımbay	37,1	99,9	1,3	85,4	35,8	100,5
Shomanay	19,8	98,9	0,1	160,9	19,6	98,7
Ellikqala	53,9	98,8	1,8	152,5	52,1	97,6

# USAQLAP SATIW TOVAR AYLANISI QURAMI

## Iri kárxanalar

Eń joqarı úleske iye ayaqlar, procentte

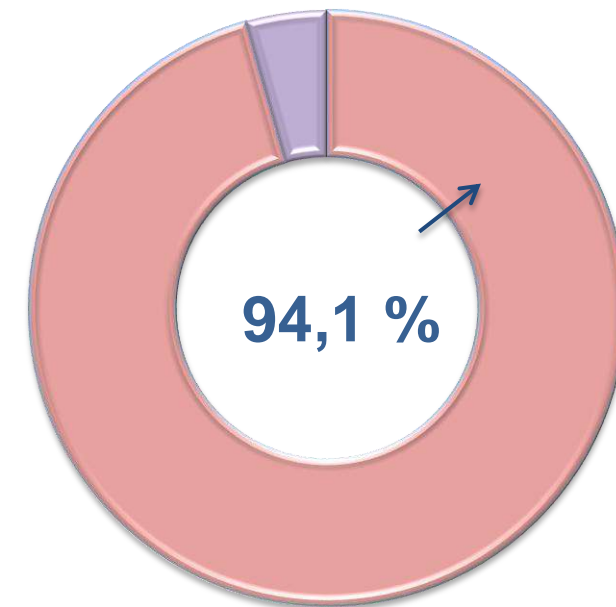
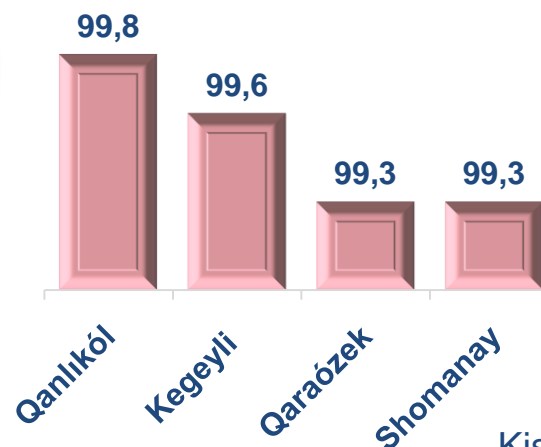


Usaqlap satiw tovar aylanısı quramında iri kárxanalardıń tovar aylanısı kólemi, 2020- jıldıń yanvar-fevral ayına salıstırǵanda **51,3** % ti hám **55,3** mlrd. sumdı quradı. Bul bolsa ulıwma sawda kóleminiń **5,9** % úlesine tuwra keledi.



## Kishi biznes hám jeke isbilermenlik subyektleri

Eń joqarı úleske iye ayaqlar, procentte



Kishi biznes hám jeke isbilermenlik subyektleriniń usaqlap satiw tovar aylanısı kólemi statistikalıq esap-kitaplarǵa kóre, **885,3** mlrd. sumdı qurap, 2020- jıldıń yanvar-fevral ayına salıstırǵanda **0,1** % ke ósti. Respublika kóleminde usı sektordıń jámi usaqlap satiw tovar aylanısındaǵı úlesi **94,1** % ti quradı.



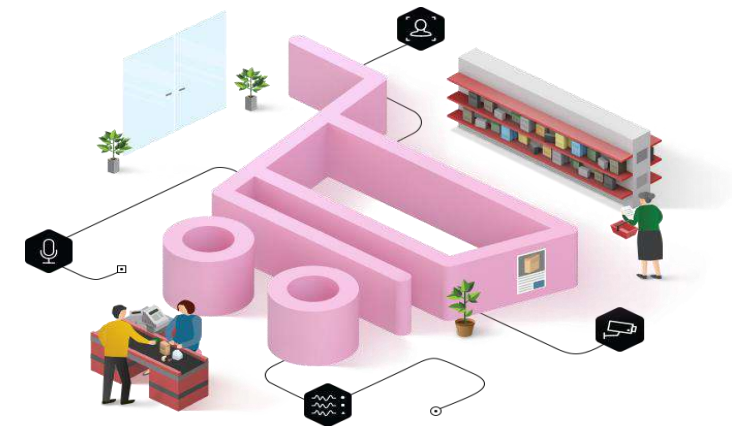
**USAQLAP SATIW SAWDA AYLANISINDA IRI KÁRXANALAR,  
KISHI BIZNES HÁM JEKE ISBILERMENLIK SUBYEKTLERINIŃ  
AYMAQLAR KESIMINDE ÚLESİ (procentte)**

Nókis q.	13,2	86,8
Ellikqala	3,4	96,6
Shomanay	0,7	99,3
Shimbay	3,6	96,4
Xojeli	2,0	98,0
Tórtkúl	4,6	95,4
Taxtakópir	0,9	99,1
Taqiyatas	15,3	84,7
Nókis	0,8	99,2
Moynaq	0,9	99,1
Qońirat	5,3	94,7
Kegeyli	0,4	99,6
Qaraózek	0,7	99,3
Qanlıkól	0,2	99,8
Bozataw	1,0	99,0
Beruniy	3,2	96,8
Ámıwdárya	5,8	94,2

■ Iri kárxanalar

■ Kishi biznes hám jeke isbilermenlik

Analiz nátiyjelerine kóre, usaqlap satiw tovar aylanısında kishi biznes hám jeke isbilermenlik subyektleriniŃ úlesi boyınsha Qanlıkól (99,8 %), Kegeyli (99,6 %), Shomanay (99,3 %) hám Qaraózek (99,3 %) rayonları jetekshilik qılmaqta. Usaqlap satiw tovar aylanısı quramında iri kárxanalardıń úlesi 5,9 % ti qurap, eń úlken úles Taqiyatas rayonında (15,3 %), Nókis qalasında (13,2 %), Ámıwdárya (5,8 %) hám Qońirat (5,3 %) rayonlarında gúzetildi.



QARAQALPAQSTAN RESPUBLIKASI  
BOYINSHA XALIQ JAN BASINA ORTASHA USAQLAP  
SATIW TOVAR AYLANISI KÓLEMI HÁM ÓZGERIW PÁTLERI

QARAQALPAQSTAN RESPUBLIKASINIŇ  
USAQLAP HÁM KÓTERE SATIW TOVAR  
AYLANISI

2021- jil yanvar-fevral

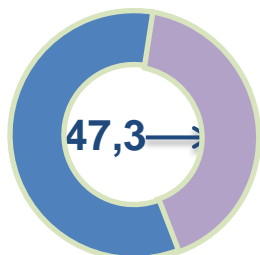
2021- jil yanvar-fevral ayı jaǵdayına kóre ortasha xalıq jan basına usaqlap satıw tovar aylanısı **492,2** miń sum (2020- jil yanvar-fevral ayına salıstırǵanda **6,6** % ke kemeydi) hám Nókis qalası, Bozataw, Qońırat, Moynaq, Nókis, Xojeli hám Ellikqala rayonlarınan basqa barlıq ayaqlarda xalıq jan basına usaqlap satıw tovar aylanısı kórsetkishlerinde ósiw pátleri gúzetildi.

Usı kórsetkishti ayaqlar kesiminde salıstırǵanda eń joqarısı Qaraózek (716,9 miń sum), Nókis qalası (703,9 miń sum) rayonları hám Taxtakópir (698,2 miń sum) úlesine tuwra keledi.

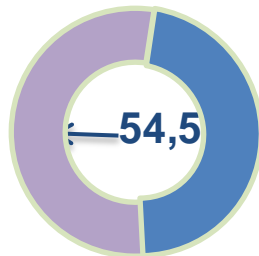


	Kólem, miń sum	2020- jil Yanvar-fevral ayına salıstırǵanda, % te
Qaraqalpaqstan Respublikası	492,2	93,4
Nókis qalası	703,9	80,9
<i>rayonlar:</i>		
Ámıwdárya	350,5	97,9
Beruniy	506,2	97,7
Bozataw	342,5	96,2
Qanlıkól	566,7	107,6
Qaraózek	716,9	99,1
Kegeyli	475,3	97,9
Qońırat	499,5	95,2
Moynaq	228,7	96,5
Nókis	433,7	95,9
Taqiyatas	320,9	102,1
Taxtakópir	698,2	97,2
Tórtkúl	432,8	101,4
Xojeli	697,9	96,3
Shımbay	329,0	98,9
Shomanay	350,9	98,1
Ellikqala	336,0	97,0

**Tiykarǵı quram, procentte**

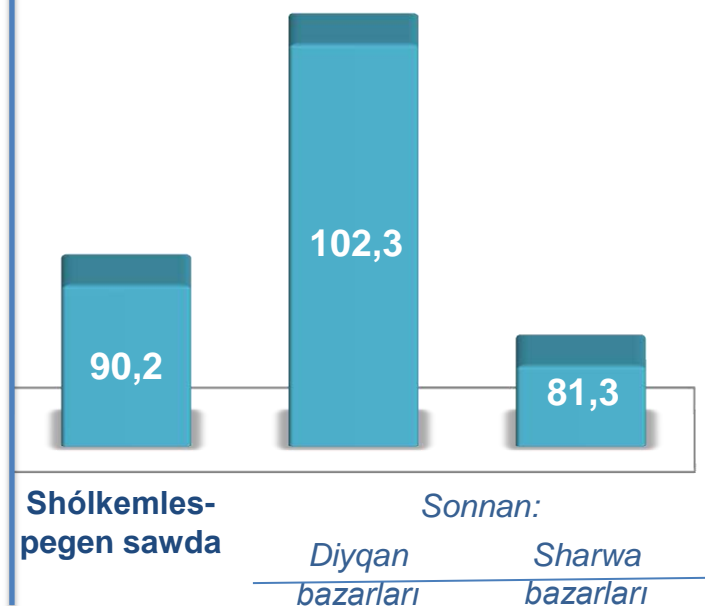


Diyqan bazarları

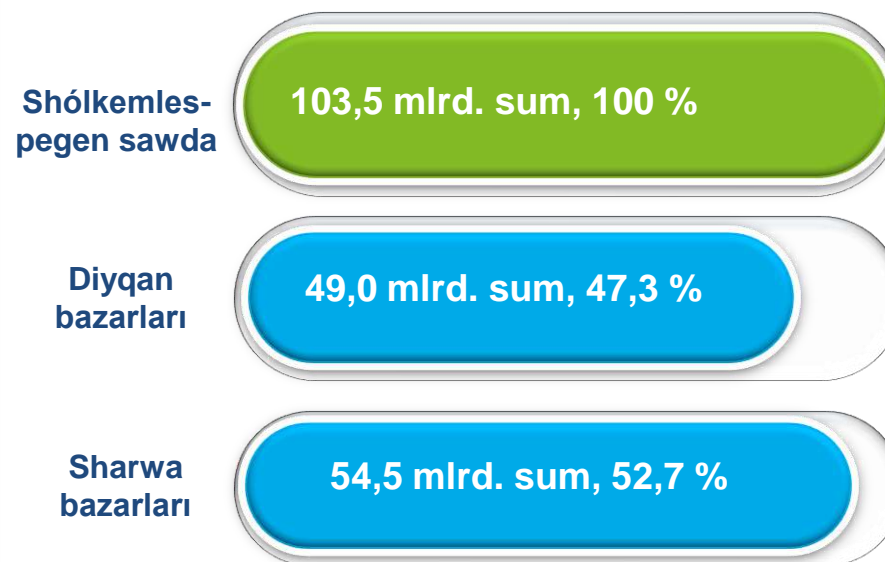


Sharwa (qus) bazarları

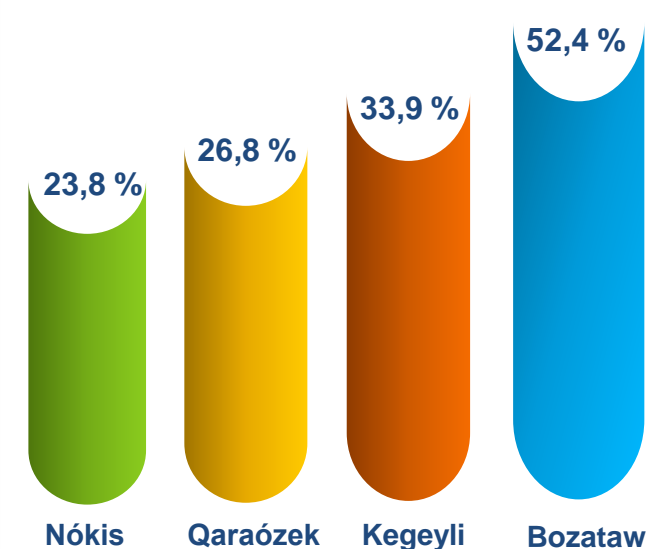
**Ósim (ózgeriw) pátleri, procentte**



**Sawda aylanısı kólemi hám úlesi**



**Eń joqarı úleske iye aymaqlar**



Respublika boyınsha 2021- jıldıń yanvar-fevral ayında shólkemlespegen sawda tovar aylanısı **103,5** mlrd. sumdı qurap, 2020- jil yanvar-fevral ayına salıstırǵanda **9,8** % ke kemeydi. Sonnan, 1-bazar hám 1-bazar (sharwa) (aylıq) gúzetiwleri maǵlıwmatlarına tiykar, diyqan bazarlarında sawda iskerligi menen shuǵıllanıwshı fizikalıq shaxslardıń úy xojalıqlarında jetistirilgen ónimleriniń satıw kólemi **49,0** mlrd. sumdı (ózgeriw pátı **102,3** %), sharwa malları hám quslar satıwshı fizikalıq shaxslardıń sawda aylanısı kólemi **54,5** mlrd. sumdı (ózgeriw pátı **81,3** %) quradı.



**SHÓLKEMLESPEGEN SAWDA AYLANISINDA DIYQAN\*  
HÁM SHARWA (QUS) BAZARLARINIŇ SAWDA  
AYLANISI KÓLEMI HÁM ÓZGERIW PÁTLERI**

2021- jil yanvar-fevral

2021- jıldıń yanvar-fevral ayında diyqan hám sharwa (qus) bazarlarında, úy xojalıǵında jetistirilgen awıl xojalıǵı ónimleri, quslar hám sharwa malları sawdası menen shuǵıllanıwshı fizikalıq shaxslardıń tańlaw gúzetiwi, dáslepki maǵlıwmatlarǵa kóre fizikalıq shaxslar tárepinen ámelge asırılǵan sawda aylanısı kólemi diyqan bazarlarında **49,0** mlrd. sumdı, sharwa (qus) bazarlarında **54,5** mlrd. sumdı quradı.



\* Xojalıq júritiwshı subyektler hám jeke tártiptegi isbilermenler (JTI)di qospaǵan halda

\* fizikalıq shaxslar (diyqanlar)dıń úy xojalıǵında óz kúshleri menen jetistirgen awıl xojalıǵı ónimleri, sharwa (qus) malları

	Jámi, mlrd. sum	2020- jil yanvar-fevral ayına salıstırǵanda, procentte	Diyqan bazarları, mlrd. sum	2020- jil yanvar-fevral ayına salıstırǵanda, procentte	Sharwa (qus) bazarları, mlrd. sum	2020- jil yanvar- fevral ayına salıstırǵanda, procentte
<b>Qaraqalpaqstan Respublikası</b>	<b>103,5</b>	<b>90,2</b>	<b>49,0</b>	<b>90,4</b>	<b>54,5</b>	<b>90,1</b>
<b>Nókis qalası</b>	6,5	39,0	3,5	44,2	3,0	34,2
<i>rayonlar:</i>						
<b>Ámıwdárya</b>	5,6	43,8	3,6	58,7	2,1	30,5
<b>Beruniy</b>	8,9	95,0	2,8	62,7	6,1	124,0
<b>Bozataw</b>	3,5	101,8	1,3	78,3	2,2	123,0
<b>Qanlıkól</b>	5,8	189,7	1,5	105,6	4,3	265,2
<b>Qaraózek</b>	11,2	135,9	1,7	44,1	9,5	218,4
<b>Kegeyli</b>	10,7	87,6	6,3	109,4	4,4	68,0
<b>Qońırat</b>	7,1	61,8	4,5	83,3	2,6	42,5
<b>Moynaq</b>	1,4	107,5	1,4	227,2	0,0	0,0
<b>Nókis</b>	6,4	127,5	1,5	62,2	4,9	186,1
<b>Taqiyatas</b>	2,7	105,4	2,1	170,5	0,6	46,9
<b>Taxtakópir</b>	5,1	108,3	2,1	94,5	3,0	120,7
<b>Tórtkúl</b>	9,0	115,2	6,2	167,8	2,8	67,9
<b>Xojeli</b>	6,5	69,1	3,6	81,1	2,9	58,4
<b>Shımbay</b>	7,2	170,3	4,2	212,8	2,9	132,2
<b>Shomanay</b>	2,6	648,3	1,2	630,5	1,4	664,3
<b>Ellikqala</b>	3,3	166,3	1,6	166,4	1,8	166,3

## SHÓLKEMLESPEGEN SAWDA TOVAR AYLANISI: DIYQAN BAZARLARI



0,4  
mlrd. sum

Duzlamalar



9,4  
mlrd. sum

Jańa úzilgen awıl xojalıǵı  
ónimleri



0,5  
mlrd. sum

Qurılǵan awıl  
xojalıǵı ónimleri (shańgalaq,  
badam, piste hám basqalardı  
qosqan halda)

1,5  
mlrd. sum



Nan hám nan  
ónimleri



1,3  
mlrd. sum

Sút hám sút  
ónimleri

0,9  
mlrd. sum



Máyek

3,8  
mlrd. sum



Dán ónimleri (másh, lobiya,  
gorox, gúrish hám basqalar)

0,6  
mlrd. sum



Sharwa malları hám quslar  
ushın hár qıylı ot-jemler

0,2  
mlrd. sum



Gúller, ósimlik  
hám nihal náleri  
(dekorativ hám awıl xojalıǵı)

0,3  
mlrd. sum



Pripravalar

1,9  
mlrd. sum



Tawıq góshi

2021- jıldıń yanvar-fevral ayında respublikanıń barlıq aymaqlarında jaylasqan diyqan bazarlarında awıl xojalıǵı ónimlerin satıwshı fizikalıq shaxslardıń tańlaw gúzetiwi ótkizildi. gúzetiw nátiyjelerine kóre sawda aylanısı kólemi **49,0** mlrd. sumdı quradı. Bunda tiykarǵı iri kólem jańa tawıq góshi ónimleri sawdasına (**9,4** mlrd. sum) tuwra keldi.

SHÓLKEMLESPEGEN SAWDA TOVAR  
AYLANISI:  
SHARWA (QUS) BAZARLARI

2021- jıldıń yanvar-fevral ayında respublikanıń barlıq ayaqlarında jaylasqan sharwa (qus) bazarlarında quslar hám sharwa malların satıwshı fizikalıq shaxslardıń tańlaw gúzetiwi ótkizildi. Gúzetiw nátiyjelerine kóre sawda aylanısı kólemi **54,5** mlrd. sumdı quradı. Bunda hár qıylı jastağı qara mallar sawdası **22,9** mlrd. sumdı, qoy hám eshkiler **4,1** mlrd. sumdı, atlar **0,5** mlrd. sumdı, quslar **0,3** mlrd. sumdı quradı. Sawda aylanısınıń tolıq quramı tómendegi kórsetkishte óz sáwleleniwın tapqan:



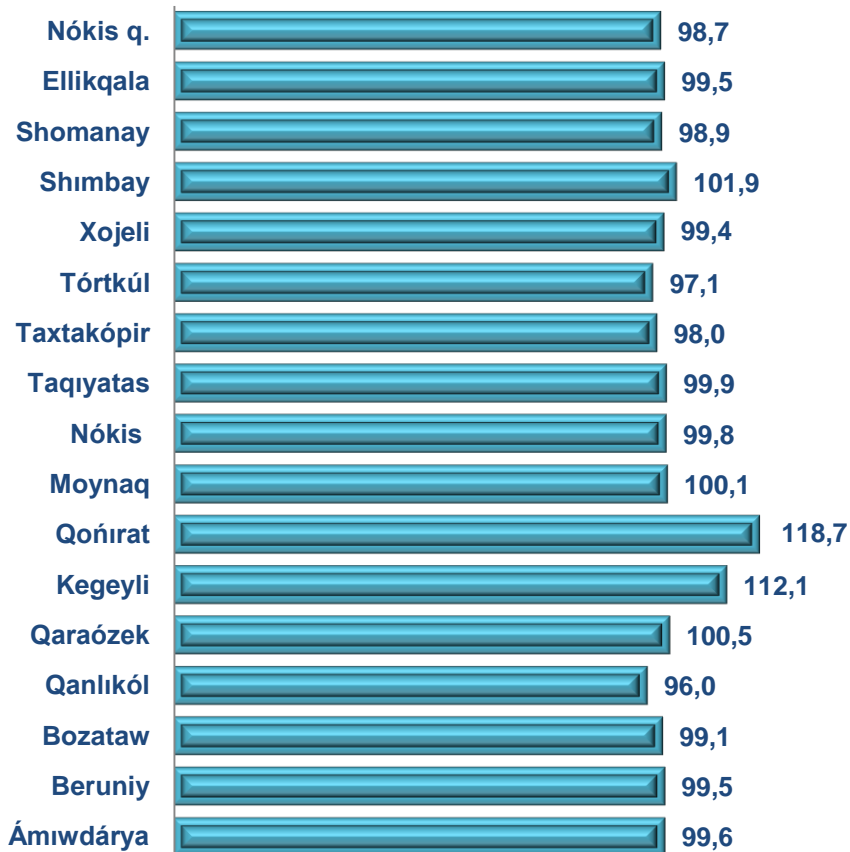


**ULIWMA AWQATLANIW KÁRXANALARINIŇ SAWDA AYLANISINDA  
IRI KÁRXANALAR, KISHI BIZNES HÁM JEKE ISBILERMENLIK  
SUBYEKTLERINIŇ KÓLEMI HÁM ÓZGERIW PÁTLERI**

2021- jil yanvar-fevral

2021- jildiŇ yanvar-fevral ayında usaqlap satiw tovar aylanısı quramında awqatlanıw kárxanalariniŇ sawda aylanısı **2,2 %** ti qurap, **20,8** mlrd. sumğa jetti hám 2020- jil yanvar-fevral ayına salıstırǵanda **3,6 %** ke ósti. Bunda jámi sawda aylanısıniŇ **96,0 %** úlesi kishi biznes hám jeke isbilermenlik subyektlerine tuwra kelmekte.

**Uliwma awqatlanıw kárxanaları sawda aylanısıniŇ ózgeriw pátleri, procentte**



	Jámi, mlrd. sum	2020- jil yanvar-fevral ayına salıstırǵanda, procentte	Iri kárxanalar, mlrd. sum	2020- jil yanvar-fevral ayına salıstırǵanda, procentte	Kishi biznes hám jeke isbilermenlik subyektleri, mlrd. sum	2020- jil yanvar-fevral ayına salıstırǵanda, procentte
<b>Qaraqalpaqstan Respublikası</b>	<b>20,8</b>	<b>103,6</b>	<b>0,8</b>	<b>5,9 b.</b>	<b>20,0</b>	<b>100,1</b>
<b>Nókis qalası</b>	<b>8,3</b>	<b>98,7</b>	<b>-</b>	<b>-</b>	<b>8,3</b>	<b>100,1</b>
<i>rayonlar:</i>						
Ámıwdárya	0,9	99,6	-	-	0,9	99,6
Beruniy	0,6	99,5	-	-	0,6	99,5
Bozataw	0,1	99,1	-	-	0,1	99,1
Qanlıkól	0,3	96,0	-	-	0,3	96,0
Qaraózek	0,5	100,5	-	-	0,5	100,5
Kegeyli	0,3	112,1	-	-	0,3	112,1
Qońırat	5,5	118,7	0,8	-	4,6	100,5
Moynaq	0,1	100,1	-	-	0,1	100,1
Nókis	0,2	99,8	-	-	0,2	99,8
Taqiyatas	0,4	99,9	-	-	0,4	99,9
Taxtakópir	0,2	98,0	-	-	0,2	98,0
Tórtkúl	1,3	97,1	-	-	1,3	99,6
Xojeli	1,2	99,4	-	-	1,2	99,4
Shimbay	0,6	101,9	-	-	0,6	101,9
Shomanay	0,1	98,9	-	-	0,1	98,9
Ellikqala	0,5	99,5	-	-	0,5	99,5

2020- jil yanvar-  
fevral

2021- jil yanvar-  
fevral



Uliwma awqatlaniw kárxanalariniŇ sawda aylanisi **20,8** mlrd. sum (ózgeriw páti 103,6 %) hám múlkshilik formaları boyınsha **20,8** mlrd. sum mámleketlik emes múlkke (100,0 %) tuwra keldi.

	Jámi, mln. sum	Úlesi, procentte	Mámleketlik emes múlk, mln. sum	Úlesi, procentte	Mámleketlik múlk, mln. sum	Úlesi, procentte
Qaraqalpaqstan Respublikası	20 846,5	100,0	20 846,5	100,0	-	-
Nókis qalası	8 265,1	39,6	8 265,1	100,0	-	-
<i>rayonlar:</i>						
Ámıwdárya	914,6	4,4	914,6	100,0	-	-
Beruniy	601,1	2,9	601,1	100,0	-	-
Bozataw	51,9	0,2	51,9	100,0	-	-
Qanlıkól	336,9	1,6	336,9	100,0	-	-
Qaraózek	529,5	2,5	529,5	100,0	-	-
Kegeyli	259,8	1,2	259,8	100,0	-	-
Qońırat	5 467,7	26,2	5 467,7	100,0	-	-
Moynaq	77,0	0,4	77,0	100,0	-	-
Nókis	180,0	0,9	180,0	100,0	-	-
Taqiyatas	443,2	2,1	443,2	100,0	-	-
Taxtakópir	152,0	0,7	152,0	100,0	-	-
Tórtkúl	1 256,5	6,0	1 256,5	100,0	-	-
Xojeli	1 176,2	5,6	1 176,2	100,0	-	-
Shımbay	562,5	2,7	562,5	100,0	-	-
Shomanay	98,2	0,5	98,2	100,0	-	-
Ellikqala	474,3	2,3	474,3	100,0	-	-

# KÓTERE SAWDA TOVAR AYLANISI

## Tiykarǵı quram, procentte



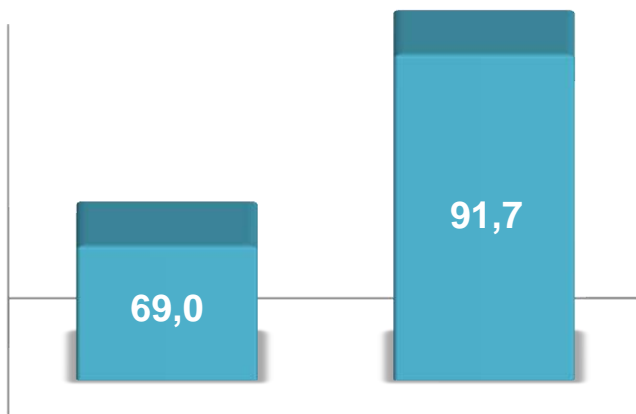
Iri kárxanalar



Mikrofirma hám kishi kárxanalar

Respublika boyınsha 2021- jıldıń yanvar-fevral ayında kótere sawda tovar aylanısı **179,9** mlrd. sumdı qurap, 2020- jil yanvar-fevral ayına salıstırǵanda **16,3** % ke kemeydi. Sonnan, iri kárxanalardıń sawda tovar aylanısı **52,2** mlrd. sumdı (ózgeriw pátı **69,0** %), kishi biznes subyektleriniń sawda tovar aylanısı **127,7** mlrd. sumdı (**8,3** % ke kemeyiw) quradı.

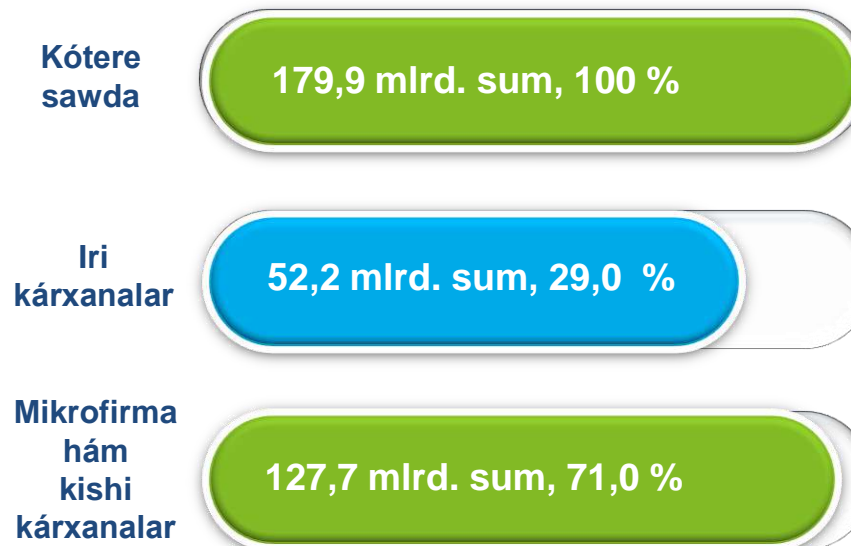
## Ósim (ózgeriw) pátleri, procentte



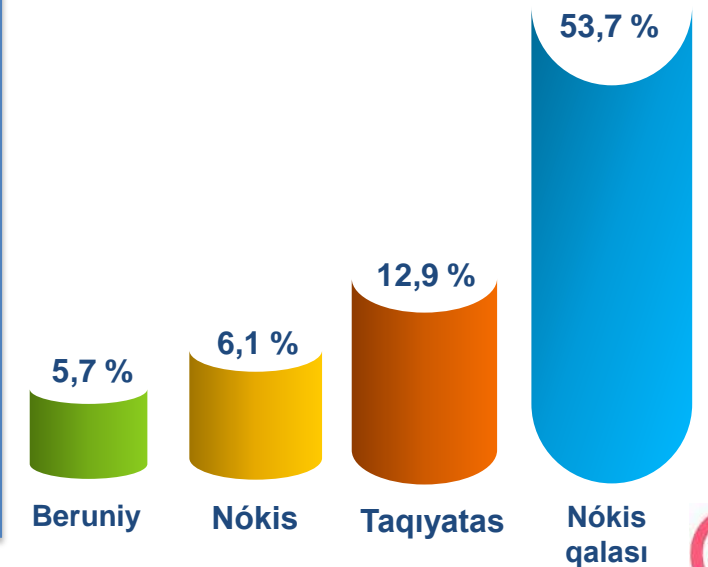
Iri kárxana

Mikrofirma hám kishi kárxanalar

## Sawda aylanısı kólemi hám úlesi



## Eń joǵarı úleske iye aymaqlar

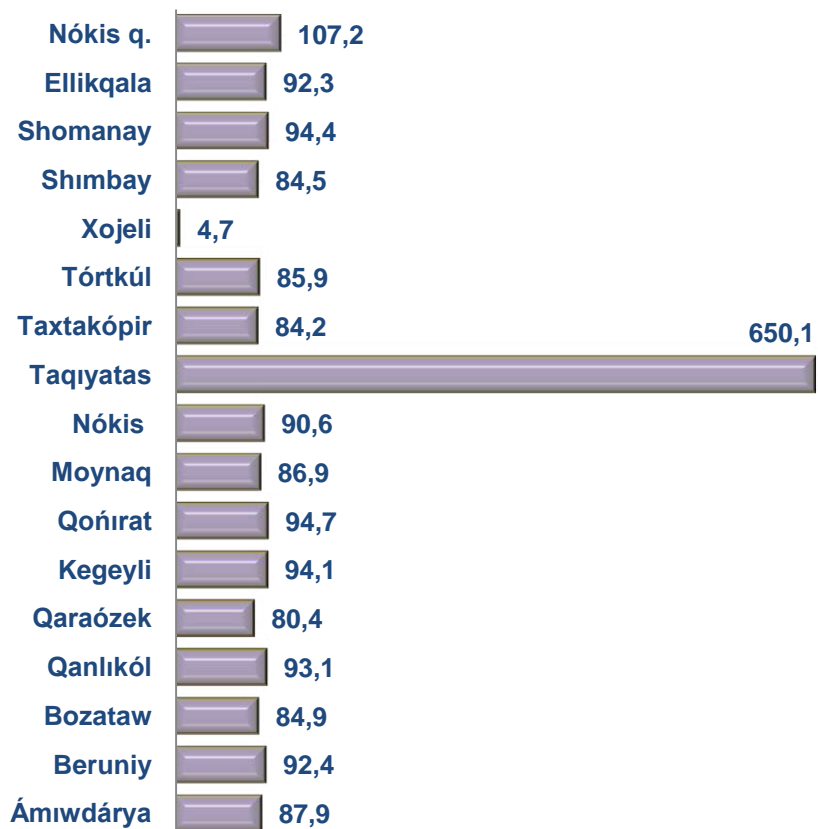


**KÓTERE SAWDA TOVAR AYLANISINDA IRI KÁRXANALAR  
HÁM KISHI BIZNES SUBYEKTLERINIŇ KÓLEMI HÁM  
ÓZGERIW PÁTLERI**

Kótere sawda tovar aylanisinda joqarı ósim pátlerine iye iri kárxanalar Nókis qalası (107,2 %) hám Taqiyatas (6,1 e.) rayonında gúzetildi.

Kótere tovar aylanisinda salıstırmalı joqarı ózgeriw pátleri Qońırat (94,7 %), Shomanay (94,4 %) hám Kegeyli (94,1 %) rayonlarında gúzetildi.

**Kótere sawda aylanisınıń ózgeriw pátleri, procentte**



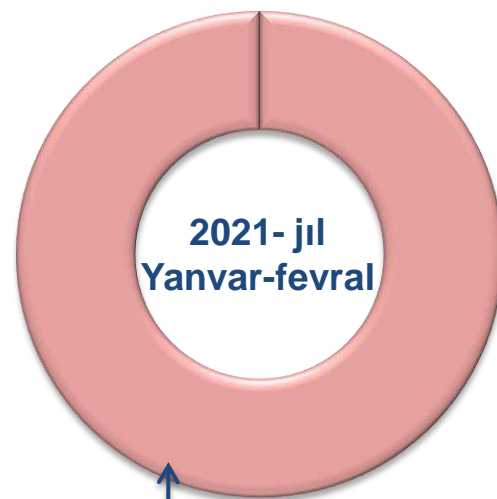
	Jámi, mlrd. sum	2020- jil yanvar - fevralayına salıstırǵanda, procentte	Iri kárxanalar, mlrd. sum	2020- jil Yanvar-fevral ayına salıstırǵanda, Procentte	Mikrofırma hám kishi kárxanalar, mlrd. sum	2020- jil Yanvar-fevral ayına salıstırǵanda, procentte
<b>Qaraqalpaqstan Respublikası</b>	<b>179,9</b>	<b>83,7</b>	<b>52,2</b>	<b>69,0</b>	<b>127,7</b>	<b>91,7</b>
<b>Nókis qalası</b>	96,6	107,2	32,2	159,8	64,4	92,1
<i>rayonlar:</i>						
Ámıwdárya	2,7	87,9	0,0	36,2	2,6	91,9
Beruniy	10,3	92,4	-	-	10,3	92,4
Bozataw	0,3	84,9	-	-	0,3	84,9
Qanlıkól	3,1	93,1	-	-	3,1	93,1
Qaraózek	1,6	80,4	-	-	1,6	80,4
Kegeyli	0,1	94,1	-	-	0,1	94,2
Qońırat	5,4	94,7	-	-	5,4	94,7
Moynaq	0,4	86,9	-	-	0,4	86,9
Nókis	11,0	90,6	-	-	11,0	90,6
Taqiyatas	23,1	6,1b.	19,9	293,80 b	3,3	93,5
Taxtakópir	1,4	84,2	-	-	1,4	85,9
Tórtkúl	10,2	85,9	-	-	10,2	90,7
Xojeli	2,7	4,7	-	-	2,7	95,8
Shımbay	2,6	84,5	0,0	-	2,6	84,3
Shomanay	0,1	94,4	0,0	269,1	0,1	93,1
Ellikqala	8,2	92,3	-	-	8,2	92,3



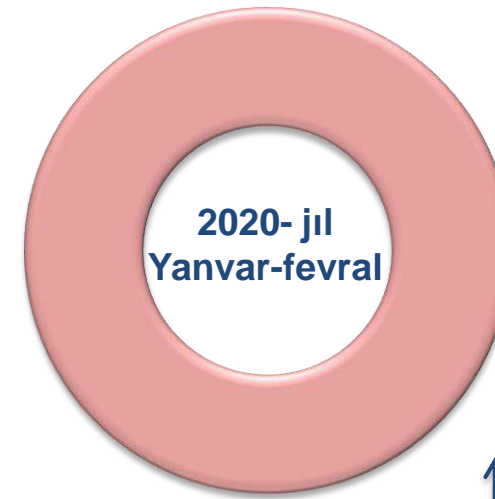


## MÚLKSHILIK FORMASI BOYINSHA KÓTERE SAWDA TOVAR AYLANISI

Soŋı jıllarda kótere sawdada mámleket sektoriniń ornı páseyip barmaqta 2021- jıldıń yanvar-fevral ayı juwmaqları boyınsha kótere sawda aylanısı **179,9** mlrd. sumdı qurap, sonnan mámleketlik emes iyeligine iye subyektler tárepinen kótere sawda aylanısı **179,9** mlrd. sumdı quradı.



Mámleketlik emes  
múlk, 100%



Mámleketlik emes  
múlk, 100 %

Aymaqlar kesiminde kótere sawda tolıq mámleketlik emes múlkke tiyisli.