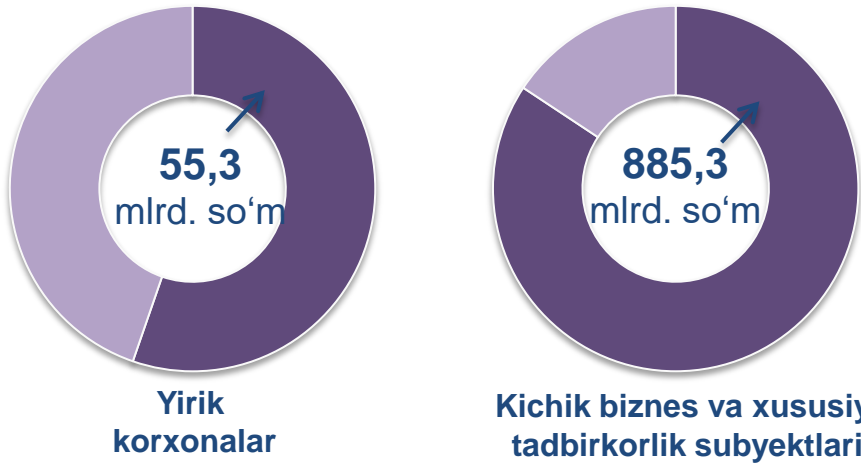


CHAKANA SAVDO TOVAR AYLANMASI

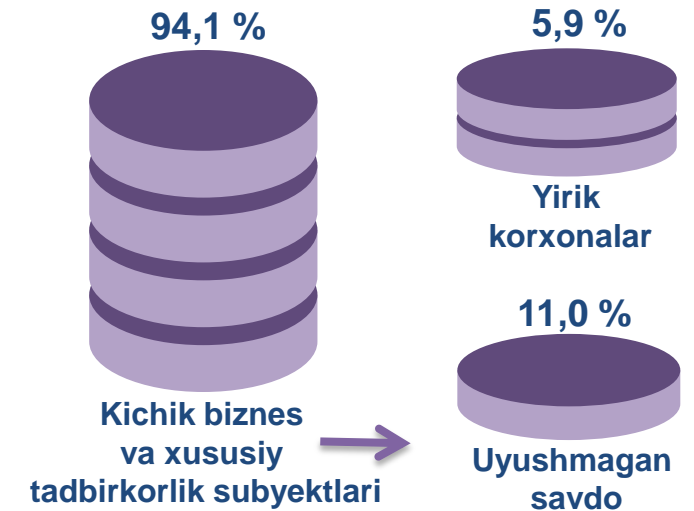
Asosiy tarkib



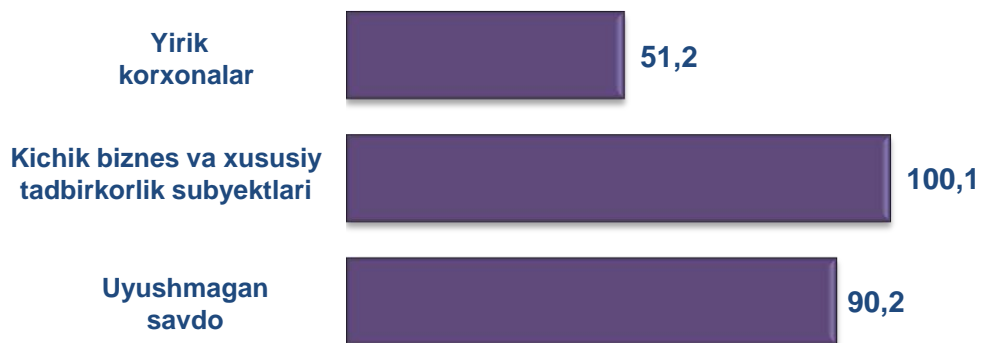
Dastlabki ma'lumotlar

Respublika bo'yicha 2021- yilning yanvar-fevral oylarida chakana savdo tovar aylanmasi **940,6** mlrd. so'mni tashkil etib, 2021- yil yanvar-fevral oylarida nisbatan **5,2 %** ga kamaydi. Shu jumladan, yirik korxonalarining tovar aylanmasi **55,3** mlrd. so'mni (o'zgarish sur'ati **51,2 %**), kichik biznes va xususiy tadbirkorlik subyektlarining tovar aylanmasi **885,3** mlrd. so'mni (**0,1 %** ga o'sdi), shundan uyushmagan savdo tovar aylanmasi **103,5** mlrd. so'mni (**9,8 %** ga kamaydi) tashkil etdi.

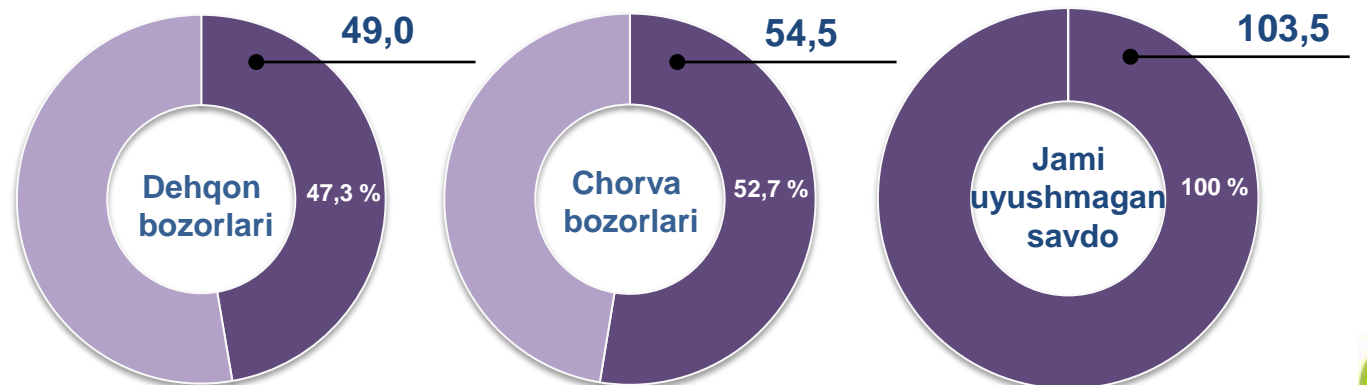
Tarkibiy qism, ulushlarda



O'sish (o'zgarish) sur'atlari, foizda



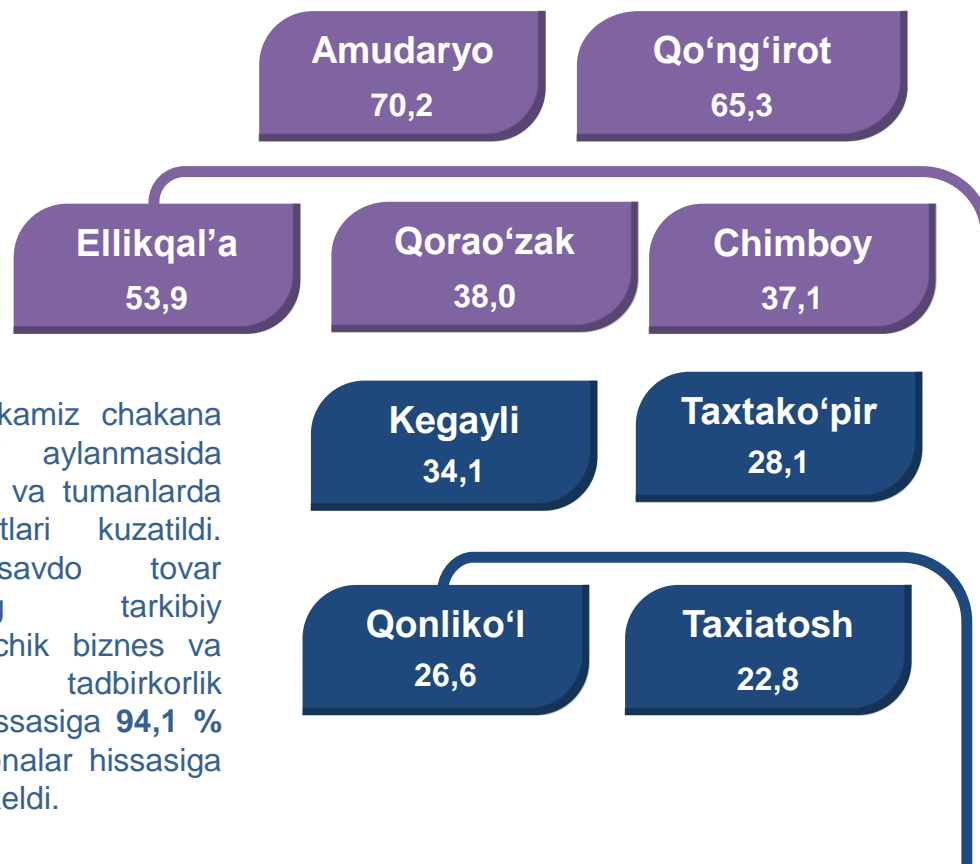
Uyushmagan savdo, mlrd. so'm



UMUMIY MA'LUMOT


Respublika bo'yicha 2021- yilning yanvar-fevral oyida chakana savdo tovar aylanmasi **940,6** mlrd. so'mni tashkil etib, 2020- yil yanvar-fevral oylarida nisbatan **94,8** % ni tashkil etdi.

Respublikamiz chakana savdo tovar aylanmasida Nukus shahri va tumanlarda o'sish sur'atlari kuzatildi. Chakana savdo tovar aylanmasining tarkibiy qismlarida kichik biznes va xususiy tadbirkorlik subyektlari hissasiga **94,1** % va yirik korxonalar hissasiga **5,9** % to'g'ri keldi.



ENG YUQORI ULUSH

Respublika chakana savdo tovar aylanmasida eng yuqori ulushni Nukus shahri **24,8** % ulush bilan **233,0** mlrd. so'mni tashkil etdi.



ENG QUIYI ULUSH

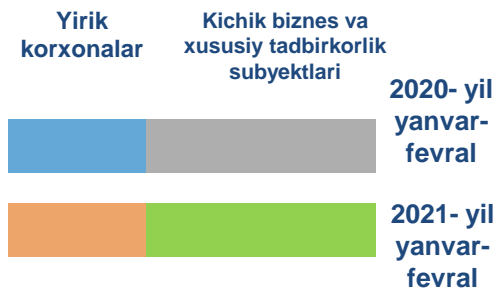
Respublika chakana savdo tovar aylanmasida eng quyi ulushni Mo'ynoq tumani **0,8** % ulush bilan **7,3** mlrd. so'mni tashkil etdi.



YIRIK KORXONALAR, KICHIK BIZNES VA XUSUSIY TADBIRKORLIK SUBYEKTLARINING CHAKANA SAVDO TOVAR AYLANMASIDAGI ULUSHI, foizda



Nukus shahri Amudaryo Beruniy Bo'zatov Qonliqo'l Qorao'zak Kegayli Qo'ng'iro't Mo'ynoq Nukus Taxiato'sh Taxtakop'ir To'rtko'l Xo'jayli Chimboy Shumanoy Ellikqal'a



Chakana savdo tovar aylanmasida eng yuqori hajm kichik biznes va xususiy tadbirkorlik subyektlariga to'g'ri kelib, mazkur hajm 2021- yil yanvar-fevral oyi yakuniga ko'ra, **885,3** mlrd. so'mni tashkil etib, 2020- yil yanvar-fevral oylarida nisbatan **0,1 %** ga o'sgan. Jami chakana savdo tovar aylanamasidagi ulushi esa **94,1 %** ni tashkil etdi.

Bu ko'rsatkich hududlar kesimida taqqoslanganda, Qonliqo'l (99,8 %), Kegayli (99,6 %), Taxtakop'ir (99,4 %), Qorao'zak (99,3 %), Shumanoy (99,3 %), Nukus (99,2 %), Mo'ynoq (99,1 %) va Bo'zatov tumanlarida (99,0 %) yuqori bo'lgan.

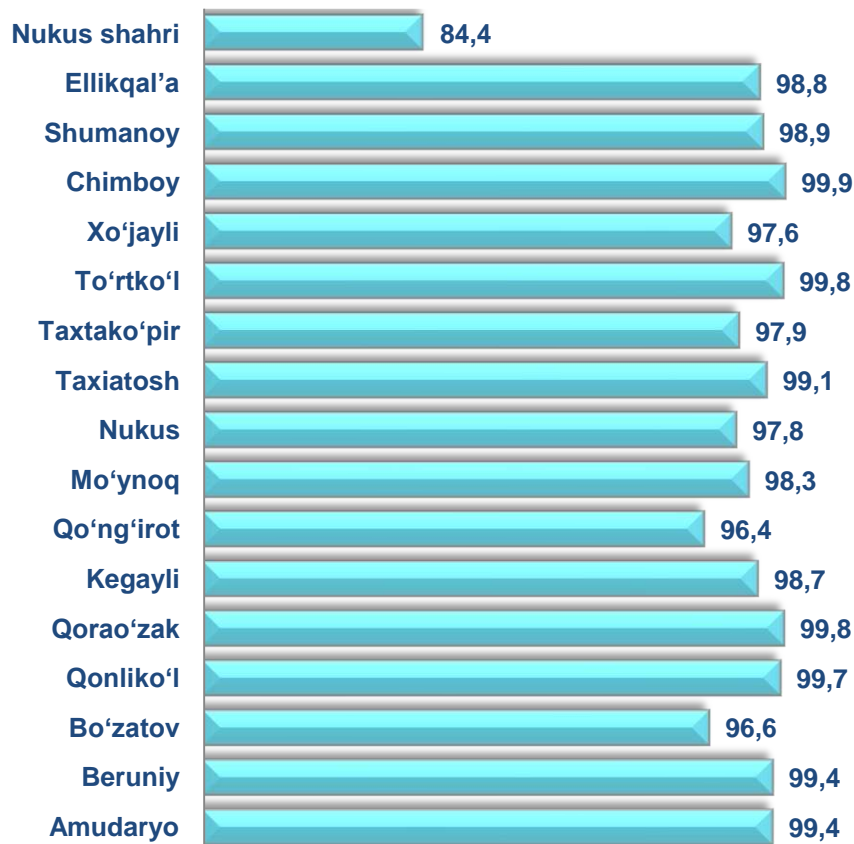




**CHAKANA SAVDO AYLANMASIDA YIRIK KORXONALAR,
KICHIK BIZNES VA XUSUSIY TADBIRKORLIK
SUBYEKTLARINING HAJMI VA O'ZGARISH SUR'ATLARI**

2020- yilning yanvar-fevral oylarida nisbatan respublikaning Nukus shahridan tashqari barcha tumanlarida chakana savdo tovar aylanmasining sur'atlari kuzatilib, nisbatan Chimboy (99,9 %), To'rtko'l (99,8 %), Qorao'zak (99,8 %), Qonliko'l (99,7 %) va Amudaryo tumanlarida (99,4 %) qayd etildi.

Chakana savdo aylanmasining o'zgarish sur'atlari, foizda

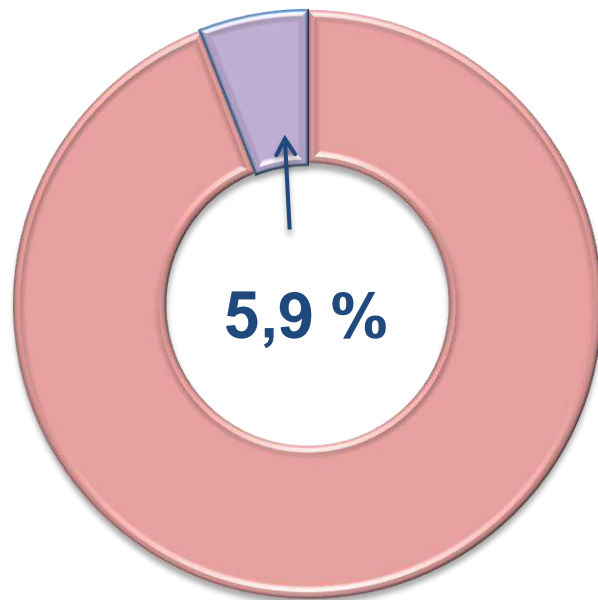
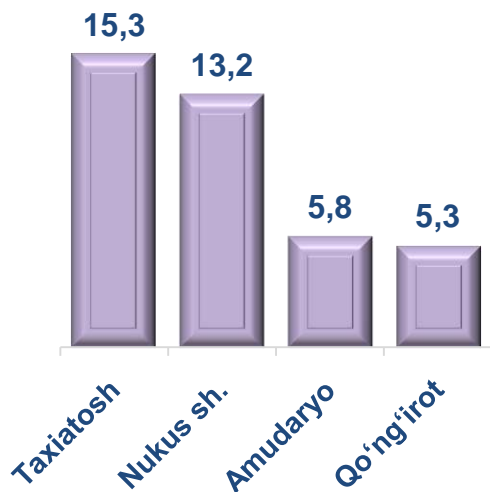


	Jami, mlrd. so'm	2020- yil yanvar-fevral oylarida nisbatan, foizda	Yirik korxonalar, mlrd. so'm	2020- yil yanvar-fevral oylarida nisbatan, foizda	Kichik biznes va xususiy tadbirkorlik, mlrd. so'm	2020- yil yanvar-fevral oylarida nisbatan, foizda
Qoraqalpog'iston Respublikasi	940,6	94,8	55,3	51,2	885,3	100,1
Nukus shahri	233,0	84,4	30,9	37,7	202,1	104,1
<i>tumanlar:</i>						
Amudaryo	70,2	99,4	4,1	120,6	66,1	98,3
Beruniy	97,7	99,4	3,1	138,3	94,6	98,5
Bo'zatov	7,4	96,6	0,1	0,0	7,3	95,7
Qonliko'l	26,6	99,7	0,1	146,9	26,5	99,6
Qorao'zak	38,0	99,8	0,2	181,9	37,7	99,6
Kegayli	34,6	98,7	0,2	169,0	34,4	98,5
Qo'ng'iro't	65,3	96,4	3,5	137,0	61,9	94,9
Mo'ynoq	7,3	98,3	0,1	93,8	7,3	98,4
Nukus	22,0	97,8	0,2	140,4	21,8	97,6
Taxiatosh	22,8	99,1	3,5	92,5	19,3	100,4
Taxtakopir	28,1	97,9	0,2	22,3	27,9	101,0
To'rtko'l	90,5	99,8	4,2	53,7	86,3	104,1
Xo'jayli	86,2	97,6	1,8	90,6	84,4	97,8
Chimboy	37,1	99,9	1,3	85,4	35,8	100,5
Shumanoy	19,8	98,9	0,1	160,9	19,6	98,7
Ellikqal'a	53,9	98,8	1,8	152,5	52,1	97,6

CHAKANA SAVDO TOVAR AYLANMASI TARKIBI

Yirik korxonalar

Eng yuqori ulushga
ega tumanlar, foizda

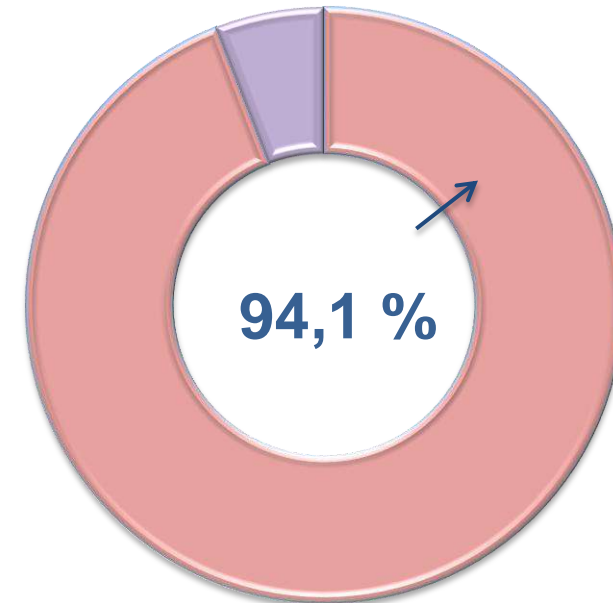
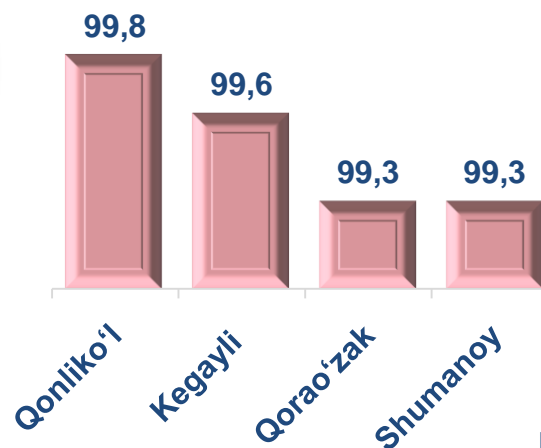


Chakana savdo tovar aylanmasi tarkibida yirik korxonalarining tovar aylanmasi hajmi, 2020- yilning yanvar-fevral oylarida nisbatan **51,2 %** ni va **55,3** mlrd. so'mni tashkil qildi. Bu esa umumiy savdo hajmining **5,9 %** ulushiga to'g'ri keladi.



Kichik biznes va xususiy tadbirkorlik subyektlari

Eng yuqori ulushga
ega tumanlar, foizda



Kichik biznes va xususiy tadbirkorlik subyektlarining chakana savdo tovar aylanmasi hajmi statistik hisob-kitoblarga ko'ra, **885,3** mlrd. so'mni tashkil etib, 2020- yilning yanvar-fevral oylarida nisbatan **0,1 %** ga o'sdi. Respublika miqyosida ushbu sektorning jami chakana savdo tovar aylanmasidagi ulushi **94,1 %** ni tashkil etdi.



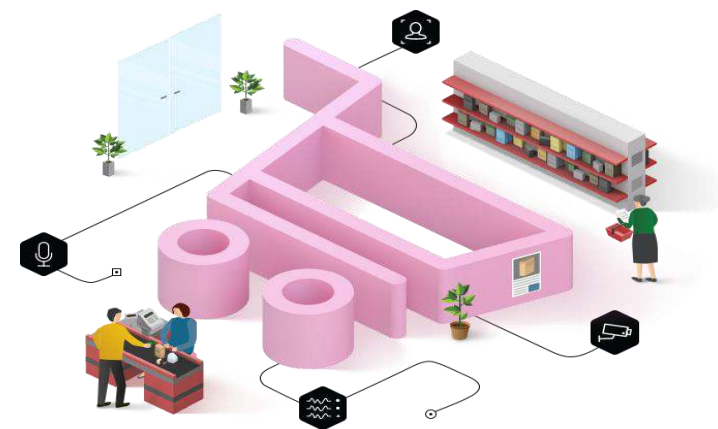
**CHAKANA SAVDO AYLANMASIDA YIRIK KORXONALAR,
KICHIK BIZNES VA XUSUSIY TADBIRKORLIK
SUBYEKTLARINING HUDUDLAR KESIMIDA ULUSHI (foizda)**

Nukus sh.	13,2	86,8
Ellikqal'a	3,4	96,6
Shumanoy	0,7	99,3
Chimboy	3,6	96,4
Xo'jayli	2,0	98,0
To'rtko'l	4,6	95,4
Taxtako'pir	0,9	99,1
Taxiatosh	15,3	84,7
Nukus	0,8	99,2
Mo'ynoq	0,9	99,1
Qo'ng'iro't	5,3	94,7
Kegayli	0,4	99,6
Qorao'zak	0,7	99,3
Qonliko'l	0,2	99,8
Bo'zatov	1,0	99,0
Beruniy	3,2	96,8
Amudaryo	5,8	94,2

■ Yirik korxonalar

■ Kichik biznes va xususiy tadbirkorlik

Tahliliy natijalarga ko'ra, chakana savdo tovar aylanmasida kichik biznes va xususiy tadbirkorlik subyektlarining ulushi bo'yicha Qonliko'l (99,8 %), Kegayli (99,6 %), Shomanoy (99,3 %) va Qorao'zak (99,3 %) tumanlari yetakchilik qilmoqda. Chakana tovar aylanmasi tarkibida yirik korxonalarining ulushi 5,9 % ni tashkil etib, eng katta ulush Taxiato'sh tumanida (15,3 %), Nukus shahrida (13,2 %), Amudaryo (5,8 %) va Qo'ng'iro't (5,3 %) tumanlarida kuzatildi.



**QORAQALPOG‘ISTON RESPUBLIKASI BO‘YICHA AHOLI
JON BOSHIGA NISBATAN CHAKANA SAVDO TOVAR
AYLANMASI HAJMI VA O‘ZGARISH SUR‘ATLARI**

2021- yil yanvar-fevral oyi holatiga ko‘ra o‘rtacha aholi jon boshiga chakana savdo tovar aylanmasi **492,2** ming so‘m (2020- yil yanvar-fevral oylarida nisbatan **6,6** % ga kamaydi) va Nukus shahri, Bo‘zatov, Qo‘ng‘irot, Mo‘ynoq, Nukus, Xo‘jayli va Ellikqal‘a tumanlaridan tashqari boshqa barcha hududlarda aholi jon boshiga chakana savdo tovar aylanmasi ko‘rsatkichlarida o‘sish sur‘atlari kuzatildi.

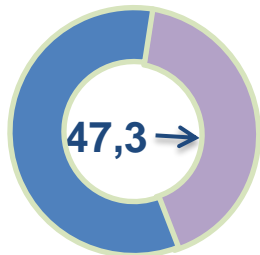
Ushbu ko‘rsatkichni hududlar kesimida solishtirilganda eng yuqorisi Qorao‘zak (716,9 ming so‘m), Nukus shahri (703,9 ming so‘m) tumanlari va Taxtako‘pir (698,2 ming so‘m) hissasiga to‘g‘ri keladi.



	Hajm, ming so‘m	2020- yil yanvar-fevral oylarida nisbatan, % da
Qoraqalpog‘iston Respublikasi	492,2	93,4
Nukus shahri	703,9	80,9
<i>tumanlar:</i>		
Amudaryo	350,5	97,9
Beruniy	506,2	97,7
Bo‘zatov	342,5	96,2
Qonliko‘l	566,7	107,6
Qorao‘zak	716,9	99,1
Kegayli	475,3	97,9
Qo‘ng‘irot	499,5	95,2
Mo‘ynoq	228,7	96,5
Nukus	433,7	95,9
Taxiato‘sh	320,9	102,1
Taxtako‘pir	698,2	97,2
To‘rtko‘l	432,8	101,4
Xo‘jayli	697,9	96,3
Chimboy	329,0	98,9
Shumanoy	350,9	98,1
Ellikqal‘a	336,0	97,0

UYUSHMAGAN SAVDO TOVAR AYLANMASI

Asosiy tarkib, foizda



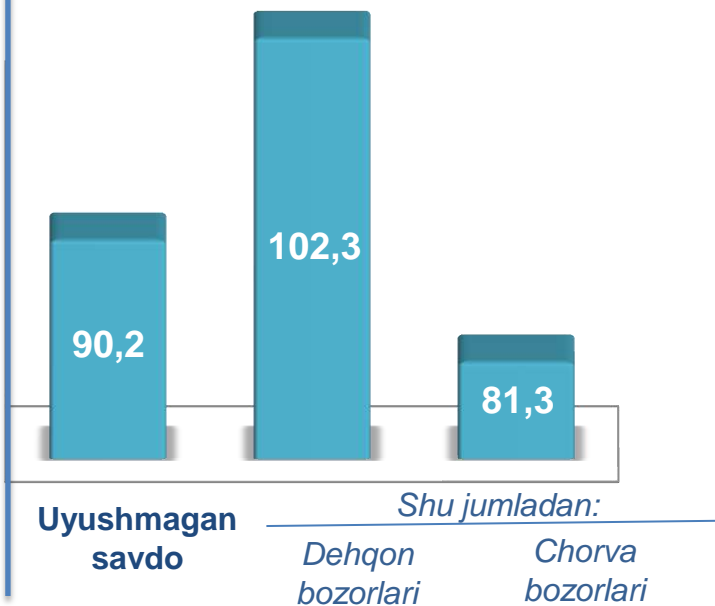
Dehqon bozorlari



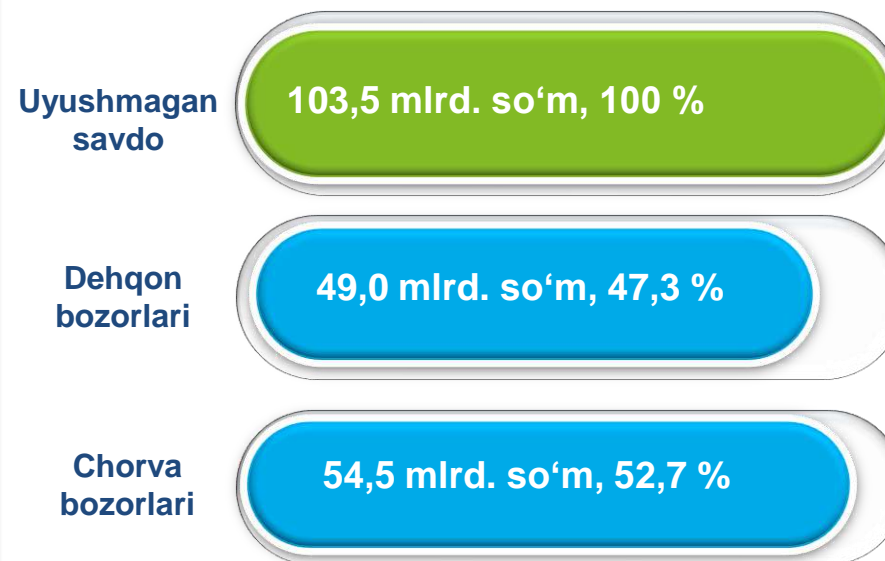
Chorva (parranda) bozorlari

Respublika bo'yicha 2021- yilning yanvar-fevral oyida uyushmagan savdo tovar aylanmasi **103,5** mlrd. so'mni tashkil etib, 2020- yil yanvar-fevral oylarida nisbatan **9,8** % ga kamaydi. Shu jumladan, 1-bozor va 1-bozor (chorva) (oylik) kuzatuvlari ma'lumotlariga asosan, dehqon bozorlarida savdo faoliyati bilan shug'ullanuvchi jismoniy shaxslarning uy xo'jaliklarida yetishtirgan mahsulotlarining sotish hajmi **49,0** mlrd. so'mni (o'zgarish sur'ati **102,3** %), chorva mollari va parrandalar sotuvchi jismoniy shaxslarning savdo aylanmasi hajmi **54,5** mlrd. so'mni (o'zgarish sur'ati **81,3** %) tashkil etdi.

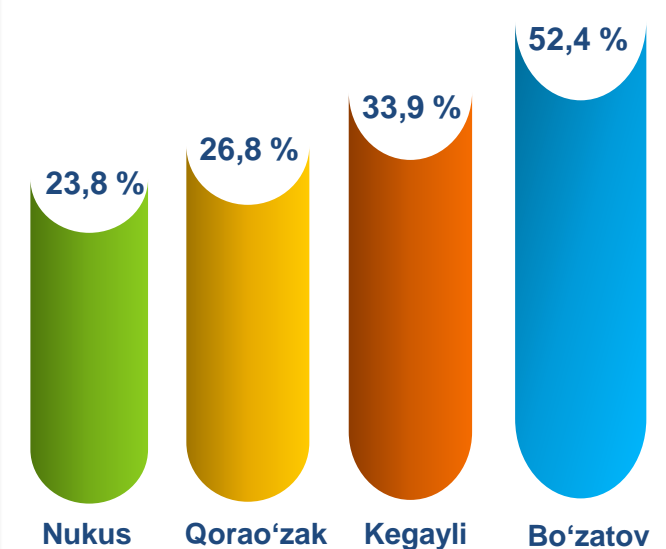
O'sish (o'zgarish) sur'atlari, foizda



Savdo aylanmasi hajmi va ulushi



Eng yuqori ulushga ega hududlar



**UYUSHMAGAN SAVDO AYLANMASIDA DEHQON* VA
CHORVA (PARRANDA) BOZORLARINING SAVDO
AYLANMASI HAJMI VA O'ZGARISH SUR'ATLARI**

2021- yilning yanvar-fevral oyida dehqon va chorva (parranda) bozorlarida, uy xo'jaligida yetishtirilgan qishloq xo'jaligi mahsulotlari, parrandalar va chorva mollari savdosi bilan shug'ullanuvchi jismoniy shaxslar tanlanma kuzatuv, dastlabki ma'lumotlarga ko'ra jismoniy shaxslar tomonidan amalga oshirilgan savdo aylanmasi hajmi dehqon bozorlarida **49,0** mlrd. so'mni, chorva (parranda) bozorlarida **54,5** mlrd. so'mni tashkil etdi.



* Xo'jalik yurituvchi subyektlar va yakka tartibdagi tadbirkorlar (YTT)ni qo'shmagan holatda

* Jismoniy shaxslar (dehqonlar)ning uy xo'jaligida o'z kuchlari bilan yetishtirgan qishloq xo'jaligi mahsulotlari, chorva (parranda) mollari

	Jami, mlrd. so'm	2020- yil yanvar-fevral oylarida nisbatan, foizda	Dehqon bozorlari, mlrd. so'm	2020- yil yanvar-fevral oylarida nisbatan, foizda	Chorva (parranda) bozorlari, mlrd. so'm	2020- yil yanvar-fevral oylarida nisbatan, foizda
Qoraqalpog'iston Respublikasi	103,5	90,2	49,0	90,4	54,5	90,1
Nukus shahri	6,5	39,0	3,5	44,2	3,0	34,2
<i>tumanlar:</i>						
Amudaryo	5,6	43,8	3,6	58,7	2,1	30,5
Beruniy	8,9	95,0	2,8	62,7	6,1	124,0
Bo'zatov	3,5	101,8	1,3	78,3	2,2	123,0
Qonliqo'l	5,8	189,7	1,5	105,6	4,3	265,2
Qorao'zak	11,2	135,9	1,7	44,1	9,5	218,4
Kegayli	10,7	87,6	6,3	109,4	4,4	68,0
Qo'ng'iro't	7,1	61,8	4,5	83,3	2,6	42,5
Mo'ynoq	1,4	107,5	1,4	227,2	0,0	0,0
Nukus	6,4	127,5	1,5	62,2	4,9	186,1
Taxiatosh	2,7	105,4	2,1	170,5	0,6	46,9
Taxtak'o'pir	5,1	108,3	2,1	94,5	3,0	120,7
To'rtko'l	9,0	115,2	6,2	167,8	2,8	67,9
Xo'jayli	6,5	69,1	3,6	81,1	2,9	58,4
Chimboy	7,2	170,3	4,2	212,8	2,9	132,2
Shumanoy	2,6	648,3	1,2	630,5	1,4	664,3
Ellikqal'a	3,3	166,3	1,6	166,4	1,8	166,3



0,4
mlrd. so'm

Tuzlamalar



9,4
mlrd. so'm

**Yangi uzilgan qishloq
xo'jaligi mahsulotlari**



0,5
mlrd. so'm

**Qurtilgan qishloq
xo'jaligi mahsulotlari**
(yong'oq, bodom, pista va
boshqalarni qo'shgan holda)

1,5
mlrd. so'm



**Non va non
mahsulotlari**



1,3
mlrd. so'm

**Sut va sut
mahsulotlari**

0,9
mlrd. so'm



Tuxum

3,8
mlrd. so'm



Don mahsulotlari (mosh,
loviya, no'xat, guruch va
boshqalar)

0,6
mlrd. so'm



**Chorva mollari va
parrandalar uchun har xil
yem-hashaklar**

0,2
mlrd. so'm



**Gullar, o'simlik va nihol
ko'chatlari** (manzarali va
qishloq xo'jaligi)

0,3
mlrd. so'm



Ziravorlar

1,9
mlrd. so'm



Tovuq go'shti

2021- yilning yanvar-fevral oyida respublikaning barcha hududlarida joylashgan dehqon bozorlarida qishloq xo'jaligi mahsulotlarini sotuvchi jismoniy shaxslarning tanlanma kuzatuv o'tkazildi. Kuzatuv natijalariga ko'ra savdo aylanmasi hajmi **49,0** mlrd. so'mni tashkil etdi. Bunda asosiy yirik hajm yangi uzilgan qishloq xo'jaligi mahsulotlari savdosiga (**9,4** mlrd. so'm) to'g'ri keldi.

UYUSHMAGAN SAVDO TOVAR AYLANMASI: CHORVA (PARRANDA) BOZORLARI

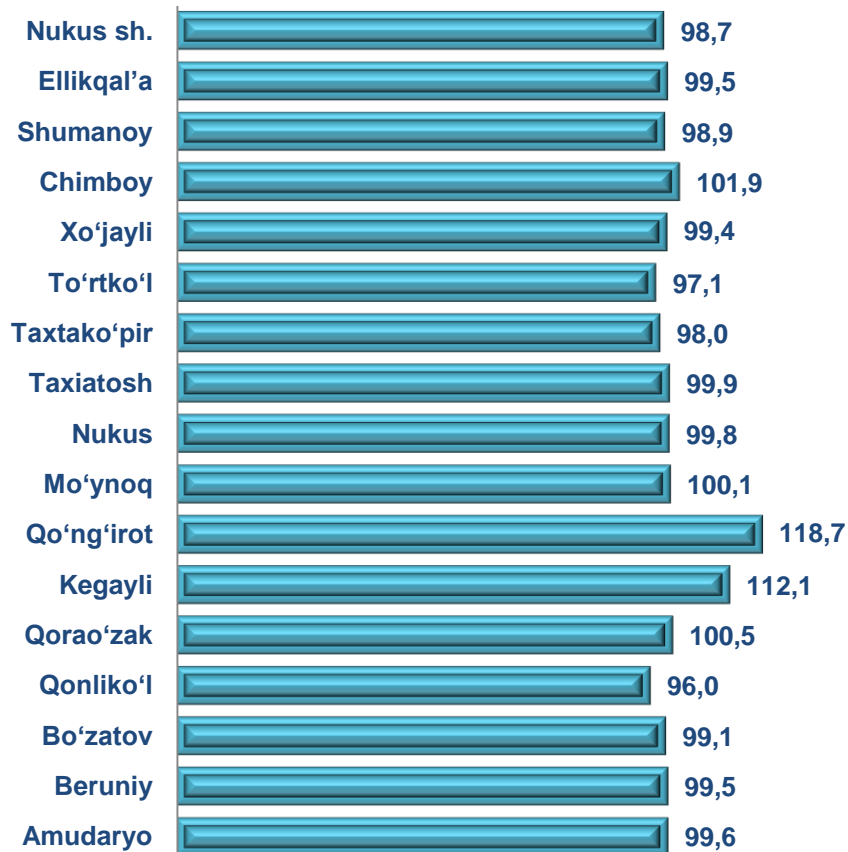
2021- yilning yanvar-fevral oyida respublikaning barcha hududlarida joylashgan chorva (parranda) bozorlarida parrandalar va chorva mollari sotuvchi jismoniy shaxslar tanlanma kuzatuvini o'tkazildi. Kuzatuv natijalariga ko'ra savdo aylanmasi hajmi **54,5** mlrd. so'mni tashkil etdi. Bunda har xil yoshdagi qora mollar savdosi **22,9** mlrd. so'mni, qo'y va echkilar **4,1** mlrd. so'mni, otlar **0,5** mlrd. so'mni, parrandalar **0,3** mlrd. so'mni tashkil etdi. Savdo aylanmasining to'liq tarkibi quyidagi ko'rsatkichda o'z aksini topgan:





2021- yilning yanvar-fevral oylida chakana savdo tovar aylanmasi tarkibida ovqatlanish tashkilotlarining savdo aylanmasi **2,2 %** ni tashkil etib, **20,8** mlrd. so'mga yetdi va 2020- yil yanvar-fevral oylarida nisbatan **3,6 %** ga o'sdi. Bunda jami savdo aylanmasining **96,0 %** ulushi kichik biznes va xususiy tadbirkorlik subyektlari hissasiga to'g'ri kelmoqda.


Umumiy ovqatlanish korxonalarini savdo aylanmasining o'zgarish sur'atlari, foizda



	Jami, mlrd. so'm	2020- yil yanvar-fevral oylarida nisbatan, foizda	Yirik korxonalar, mlrd. so'm	2020- yil yanvar-fevral oylarida nisbatan, foizda	Kichik biznes va xususiy tadbirkorlik, mlrd. so'm	2020- yil yanvar-fevral oylarida nisbatan, foizda
Qoraqalpog'iston Respublikasi	20,8	103,6	0,8	5,9 b.	20,0	100,1
Nukus shahri	8,3	98,7	-	-	8,3	100,1
<i>tumanlar:</i>						
Amudaryo	0,9	99,6	-	-	0,9	99,6
Beruniy	0,6	99,5	-	-	0,6	99,5
Bo'zatov	0,1	99,1	-	-	0,1	99,1
Qonliko'l	0,3	96,0	-	-	0,3	96,0
Qorao'zak	0,5	100,5	-	-	0,5	100,5
Kegayli	0,3	112,1	-	-	0,3	112,1
Qo'ng'iro't	5,5	118,7	0,8	-	4,6	100,5
Mo'ynoq	0,1	100,1	-	-	0,1	100,1
Nukus	0,2	99,8	-	-	0,2	99,8
Taxiatosh	0,4	99,9	-	-	0,4	99,9
Taxtakopir	0,2	98,0	-	-	0,2	98,0
To'rtko'l	1,3	97,1	-	-	1,3	99,6
Xo'jayli	1,2	99,4	-	-	1,2	99,4
Chimboy	0,6	101,9	-	-	0,6	101,9
Shumanoy	0,1	98,9	-	-	0,1	98,9
Ellikqal'a	0,5	99,5	-	-	0,5	99,5

2020- yil
yanvar-fevral

2021- yil
yanvar-fevral



Umumiy ovqatlanish korxonalari savdo aylanmasi **20,8** mlrd. so'm (o'zgarish sur'ati 103,6 %) va mulkchilik shakllari bo'yicha **20,8** mlrd. so'm nodavlat mulkka (100,0 %) to'g'ri keldi.

	Jami, mln. so'm	Ulushi, foizda	Nodavlat mulki, mln. so'm	Ulushi, foizda	Davlat mulki, mln. so'm	Ulushi, foizda
Qoraqalpog'iston Respublikasi	20 846,5	100,0	20 846,5	100,0	-	-
Nukus shahri	8 265,1	39,6	8 265,1	100,0	-	-
<i>tumanlar:</i>						
Amudaryo	914,6	4,4	914,6	100,0	-	-
Beruniy	601,1	2,9	601,1	100,0	-	-
Bo'zatov	51,9	0,2	51,9	100,0	-	-
Qonliko'l	336,9	1,6	336,9	100,0	-	-
Qorao'zak	529,5	2,5	529,5	100,0	-	-
Kegayli	259,8	1,2	259,8	100,0	-	-
Qo'ng'iro't	5 467,7	26,2	5 467,7	100,0	-	-
Mo'ynoq	77,0	0,4	77,0	100,0	-	-
Nukus	180,0	0,9	180,0	100,0	-	-
Taxiatosh	443,2	2,1	443,2	100,0	-	-
Taxtakopir	152,0	0,7	152,0	100,0	-	-
To'rtko'l	1 256,5	6,0	1 256,5	100,0	-	-
Xo'jayli	1 176,2	5,6	1 176,2	100,0	-	-
Chimboy	562,5	2,7	562,5	100,0	-	-
Shumanoy	98,2	0,5	98,2	100,0	-	-
Ellikqal'a	474,3	2,3	474,3	100,0	-	-

ULGURJI SAVDO TOVAR AYLANMASI

Asosiy tarkib, foizda



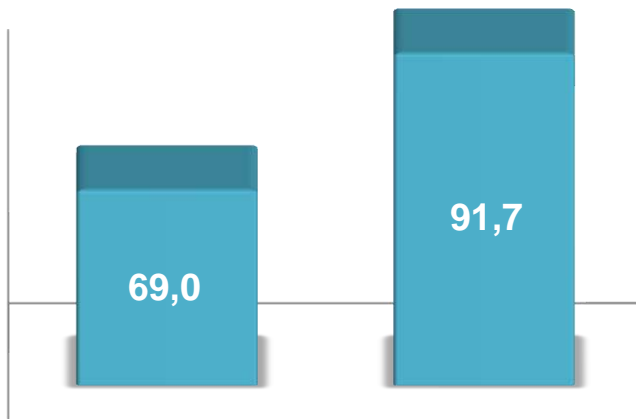
Yirik korxonalar



Mikrofirma va kichik korxonalar

Respublika bo'yicha 2021- yilning yanvar oyida ulgurji savdo tovar aylanmasi **179,9** mlrd. so'mni tashkil etib, 2020- yil yanvar-fevral oylarida nisbatan **16,3 %** ga kamaydi. Shu jumladan, yirik korxonalarining savdo tovar aylanmasi **52,2** mlrd. so'mni (o'zgarish sur'ati **69,0 %**), kichik biznes subyektlarining savdo tovar aylanmasi **127,7** mlrd. so'mni (**8,3 %** ga kamayish) tashkil etdi.

O'sish (o'zgarish) sur'atlari, foizda



Yirik korxonalar

Mikrofirma va kichik korxonalar

Savdo aylanmasi hajmi va ulushi

Ulgurji savdo

179,9 mlrd. so'm, 100 %

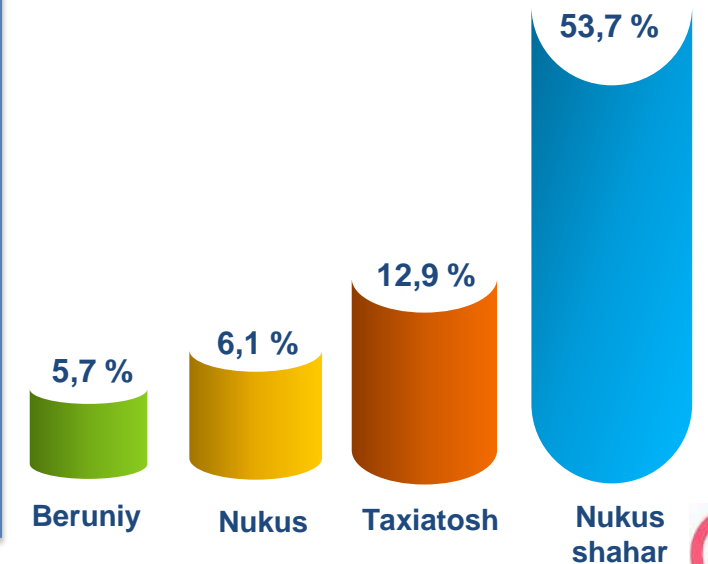
Yirik korxonalar

52,2 mlrd. so'm, 29,0 %

Mikrofirma va kichik korxonalar

127,7 mlrd. so'm, 71,0 %

Eng yuqori ulushga ega hududlar

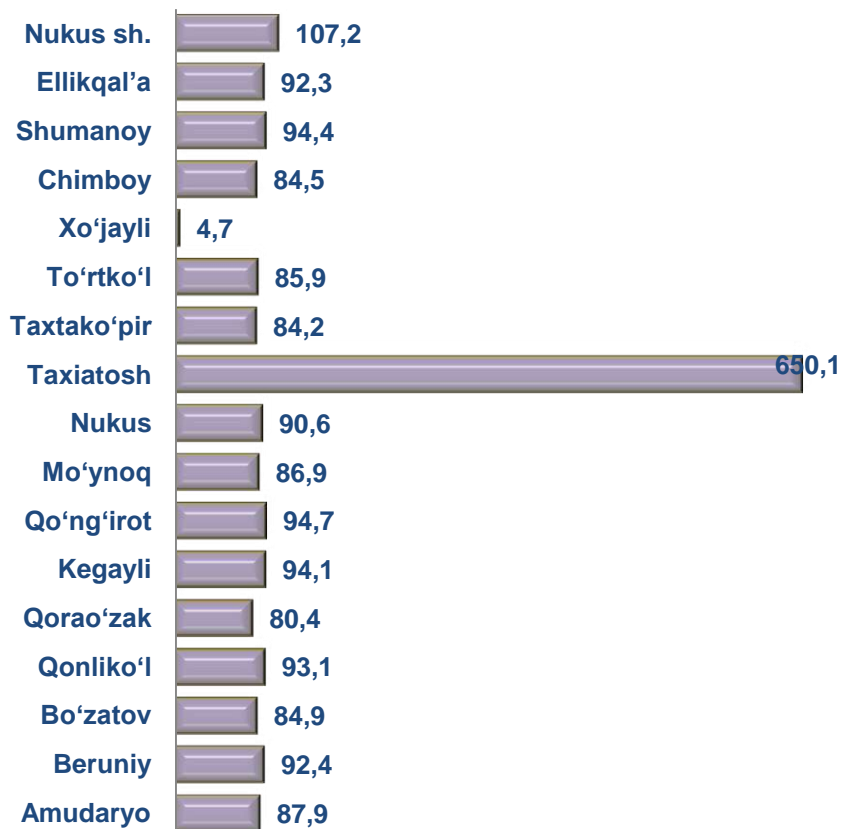


**ULGURJI SAVDO AYLANMASIDA YIRIK KORXONALAR
VA KICHIK BIZNES SUBYEKTLARINING HAJMI VA
O'ZGARISH SUR'ATLARI**

Ulgurji savdo tovar aylanmasida yuqori o'sish sur'atlariga ega yirik korxonalar Nukus shahri (107,2 %) va Taxiatioh (6,1 b.) tumanida kuzatildi.

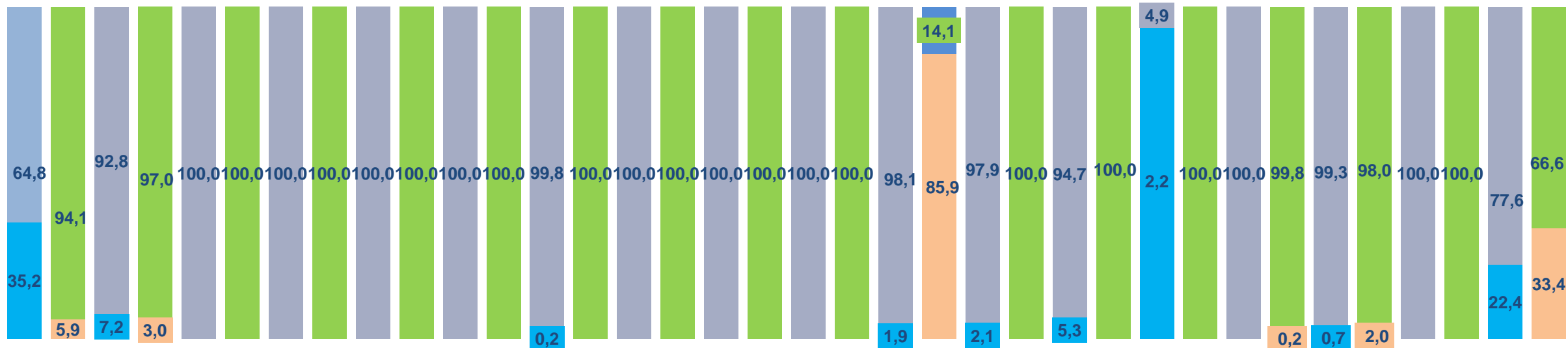
Ulgurji tovar aylanmasida nisbatan yuqori o'zgarish sur'atlari Qo'ng'iro't (94,7 %), Shumanoy (94,4 %) va Kegayli (94,1 %) tumanlarida qayd etildi.

Ulgurji savdo aylanmasi o'zgarish sur'atlari, foizda



	Jami, mlrd. so'm	2020- yil yanvar-fevral oylarida nisbatan, foizda	Yirik korxonalar, mlrd. so'm	2020- yil yanvar-fevral oylarida nisbatan, foizda	Mikrofirma va kichik korxonalar, mlrd. so'm	2020- yil yanvar-fevral oylarida nisbatan, foizda
Qoraqalpog'iston Respublikasi	179,9	83,7	52,2	69,0	127,7	91,7
Nukus shahri	96,6	107,2	32,2	159,8	64,4	92,1
<i>tumanlar:</i>						
Amudaryo	2,7	87,9	0,0	36,2	2,6	91,9
Beruniy	10,3	92,4	-	-	10,3	92,4
Bo'zatov	0,3	84,9	-	-	0,3	84,9
Qonliko'l	3,1	93,1	-	-	3,1	93,1
Qorao'zak	1,6	80,4	-	-	1,6	80,4
Kegayli	0,1	94,1	-	-	0,1	94,2
Qo'ng'iro't	5,4	94,7	-	-	5,4	94,7
Mo'ynoq	0,4	86,9	-	-	0,4	86,9
Nukus	11,0	90,6	-	-	11,0	90,6
Taxiatioh	23,1	6,1b.	19,9	293,80 b	3,3	93,5
Taxtako'pir	1,4	84,2	-	-	1,4	85,9
To'rtko'l	10,2	85,9	-	-	10,2	90,7
Xo'jayli	2,7	4,7	-	-	2,7	95,8
Chimboy	2,6	84,5	0,0	-	2,6	84,3
Shumanoy	0,1	94,4	0,0	269,1	0,1	93,1
Ellikqal'a	8,2	92,3	-	-	8,2	92,3

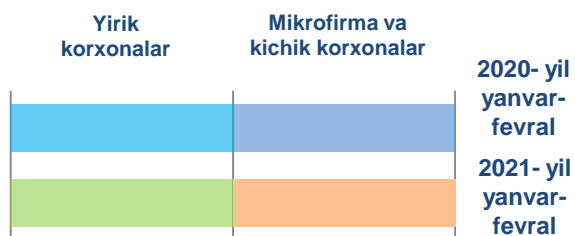
YIRIK KORXONALAR VA KICHIK BIZNES SUBYEKTLARINING ULGURJI SAVDO TOVAR AYLANMASIDAGI ULUSHI, foizda



RK Nukus shahri Amudaryo Beruniy Bo'zatov Qonliko'l Qorao'zak Kegayli Qo'ng'iro't Mo'ynoq Nukus Taxiatosh Taxtako'pir To'rtko'l Xo'jayli Chimboy Shumanoy Ellikqal'a

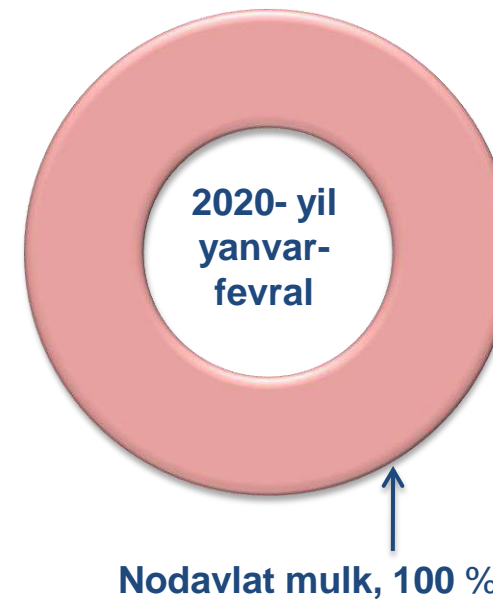
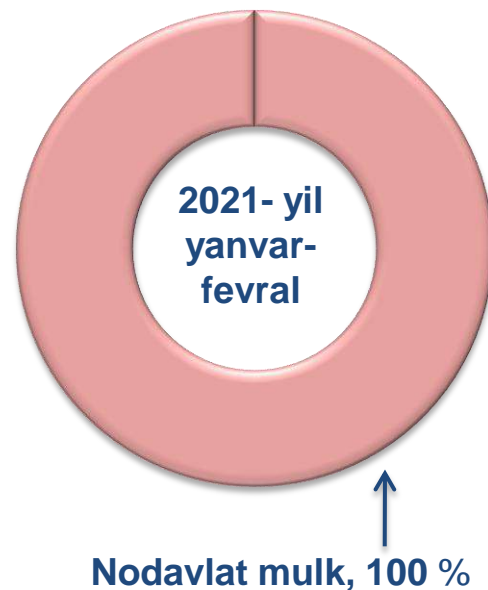
Ulgurji savdo tovar aylanmasida eng yuqori hajm kichik biznes subyektlariga to'g'ri kelib, mazkur hajm 2021- yil yanvar-fevral oyi yakuniga ko'ra, **127,7** mlrd. so'mni tashkil etib, 2020- yil yanvar-fevral oylarida nisbatan **8,3** % ga kamaygan. Jami ulgurji savdo tovar aylanamasidagi ulushi esa **71,0** % ni tashkil etdi.

Bu ko'rsatkich hududlar kesimida taqqoslanganda, Beruniy, Bo'zatov, Qorao'zak, Kegayli, Qo'ng'iro't, Qonliko'l, Xo'jayli, va Ellikqal'a tumanlarida yuqori bo'lgan. Eng past ulush esa Taxiatosh (14,1 %) tumaniga to'g'ri keldi.



MULKCHILIK SHAKLI BO'YICHA ULGURJI SAVDO TOVAR AYLANMASI

So'nggi yillarda ulgurji savdoda davlat sektorining o'rnini pasayib bormoqda. 2021- yilning yanvar-fevral oyi yakunlari bo'yicha ulgurji savdo aylanmasi **179,9** mlrd. so'mni tashkil etib, shu jumladan nodavlat tasarrufiga ega subyektlar tomonidan ulgurji savdo aylanmasi **179,9** mlrd. so'mni tashkil etdi.



Hududlar kesimida barcha hududlarda ulgurji savdo to'liq nodavlat mulkka tegishli.