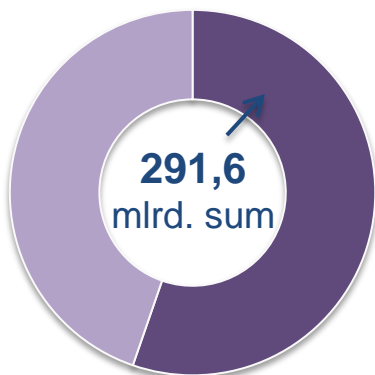
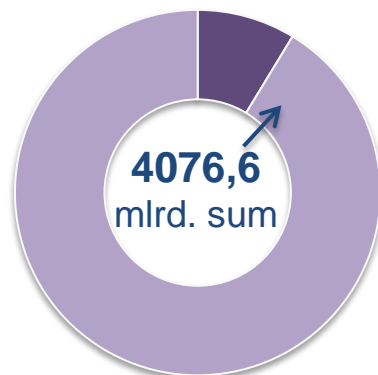


USAQLAP SATIW TOVAR AYLANISI

Tiykargi quram




Iri
kaxanalar



Kishi biznes ham jeke
isbilermenlik
subyektlari

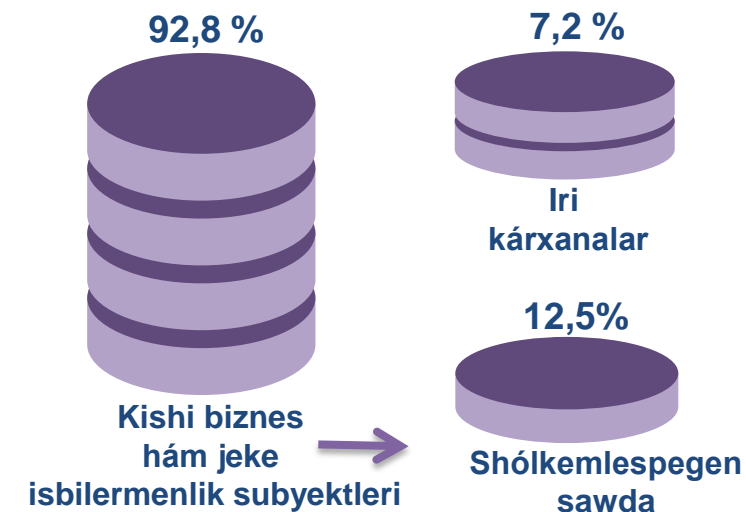
Osım (ozgeriw) patleri, procentte



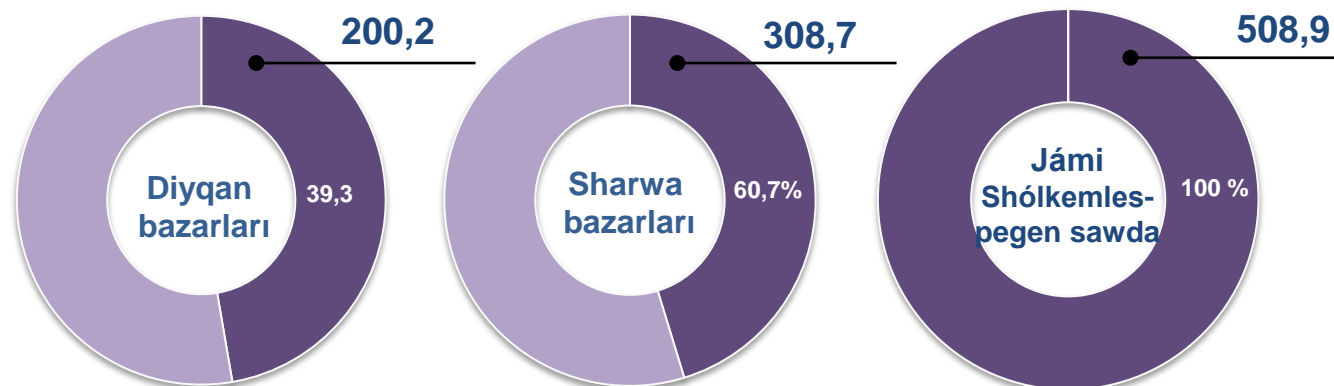
Daslepki maqliwmatlar

Respublika boyınsha 2021- jildir yanvar-iyul aylarında usaqlap satiw tovar aylanisi **4076,6** mlrd. sumdı qurap, 2020- jildir usı dáwirine salıstırğanda **4,0%** ke ósti. Sonir ishinde, iri kaxanalarir tovar aylanisi **291,6** mlrd. sumdı (ozgeriw pati **67,7%**), kishi biznes ham jeke isbilermenlik subyektlarinir tovar aylanisi **3785,0** mlrd. sumdı (**8,4%** ke ósti), sonnan sholkemlespegen sawda tovar aylanisi **508,9** mlrd. sumdı (**37,3%** ke ósti) quradi.

Qurami, úleslerde



Sholkemlespegen sawda, mlrd. sum

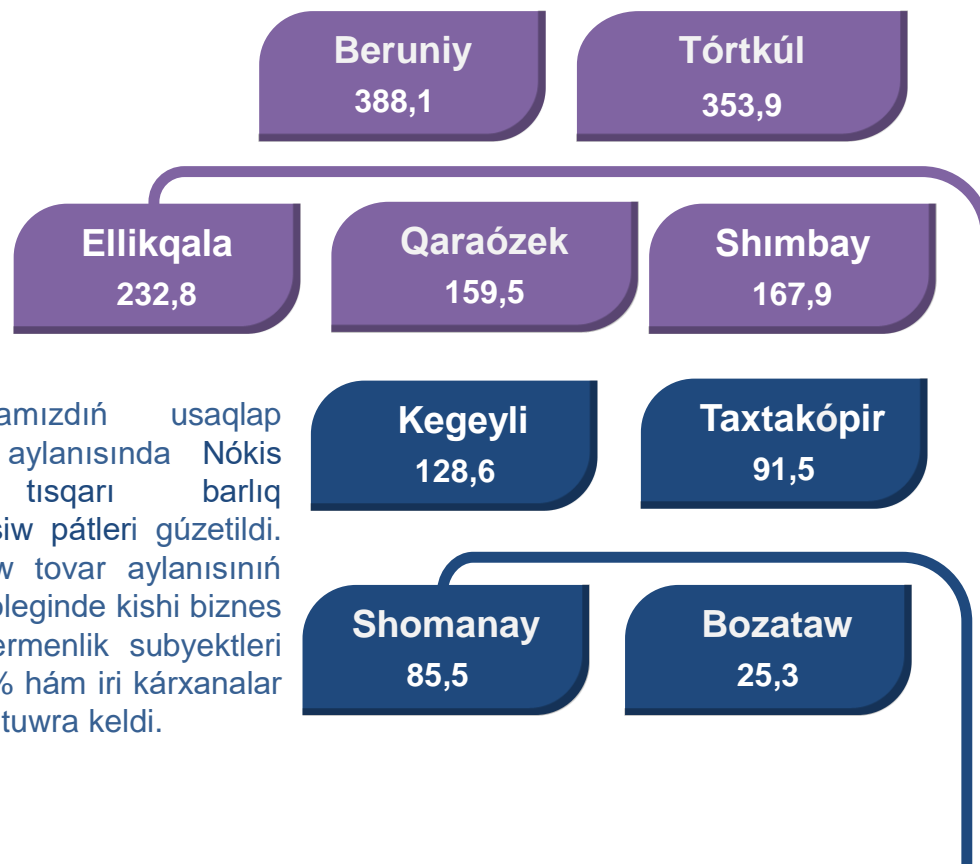


AYMAQLAR KESIMINDE USAQLAP SATÍW TOVAR AYLANÍSÍ KÓLEMI, mlrd. sum

ULIWMA MAĞLIWMATLAR

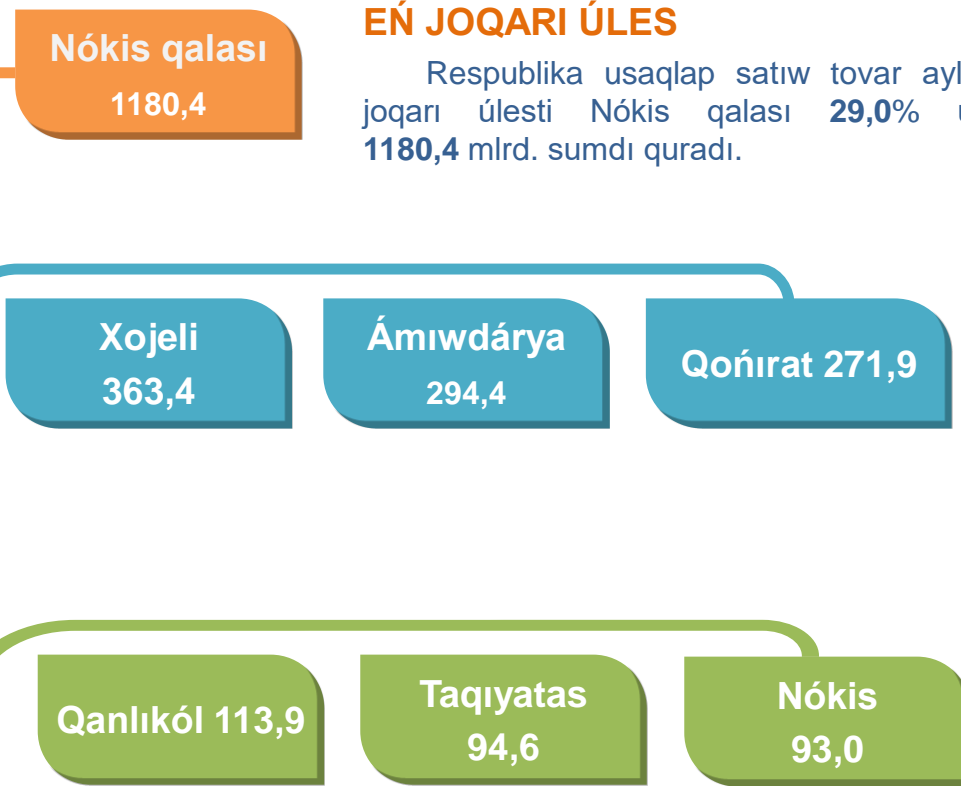
Respublika boyınsha 2021- jıldıń yanvar-iyul ayında usaqlap satıw tovar aylanısı **4076,6** mlrd. sumdı qurap, 2020- jıldıń usı dáwirine salıstırǵanda **104,0%** ke ósti.

Respublikamızdıń usaqlap satıw tovar aylanısında Nókis qalasınan tisqari barlıq rayonlarda ósiw pátleri gúzetildi. Usaqlap satıw tovar aylanısınıń strukturalıq bóleginde kishi biznes va jeke isbilermenlik subyektleri úlesine **92,8 %** hám iri kárxanalar úlesine **7,2 %** tuwra keldi.



EŇ JOQARI ÚLES

Respublika usaqlap satıw tovar aylanısında eń joqari úlesti Nókis qalası **29,0%** úles penen **1180,4** mlrd. sumdı quradı.



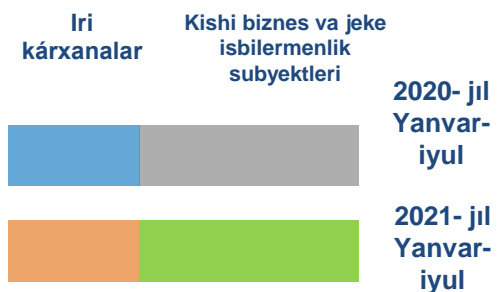
EŇ TÓMEN ÚLES

Respublika usaqlap satıw tovar aylanısında eń tómen úlesti Bozataw rayonu **0,6 %** úles penen **25,3** mlrd. sumdı quradı.

IRI KÁRXANALAR,
KISHI BIZNES HÁM JEKE ISBILERMENLIK SUBYEKTLERINIŪ
USAQLAP SATIW SAWDA AYLANISINDAĖI ÚLESİ, procentte



Nókis qalası Ámıwdárya Beruniy Bozataw Qanlıkól Qaraózek Kegeyli Qońırat Moynaq Nókis Taqiyatas Taxtakópır Tórtkúl Xojeli Shımbay Shomanay Ellikqala



Usaqlap satiw tovar aylanısında eń joqarı kólem kishi biznes va jeke isbilermenlik subyektlerine tuwra kelip, usı kólem 2021- jıldıń yanvar-iyul ay ayları juwmaǵına kóre, **3785,0** mlrd. sumdı qurap, 2020- jıldıń yanvar-iyul ay aylarına na salıstırǵanda **8,4** % ke ósti. Jámi usaqlap satiw tovar aylanısındaǵı úlesi bolsa **92,8** % ti quradı.

Bul kórsetkish aymaqlar kesiminde salıstırǵanda, Qanlıkól (99,8 %), Kegeyli (99,5 %), Qaraózek (99,5 %), Nókis (99,3 %), Shomanay (99,4 %), Taxtakópır (99,1 %), Moynaq (99,2 %) hám Bozataw rayonlarında (99,1 %) joqarı bolǵan.

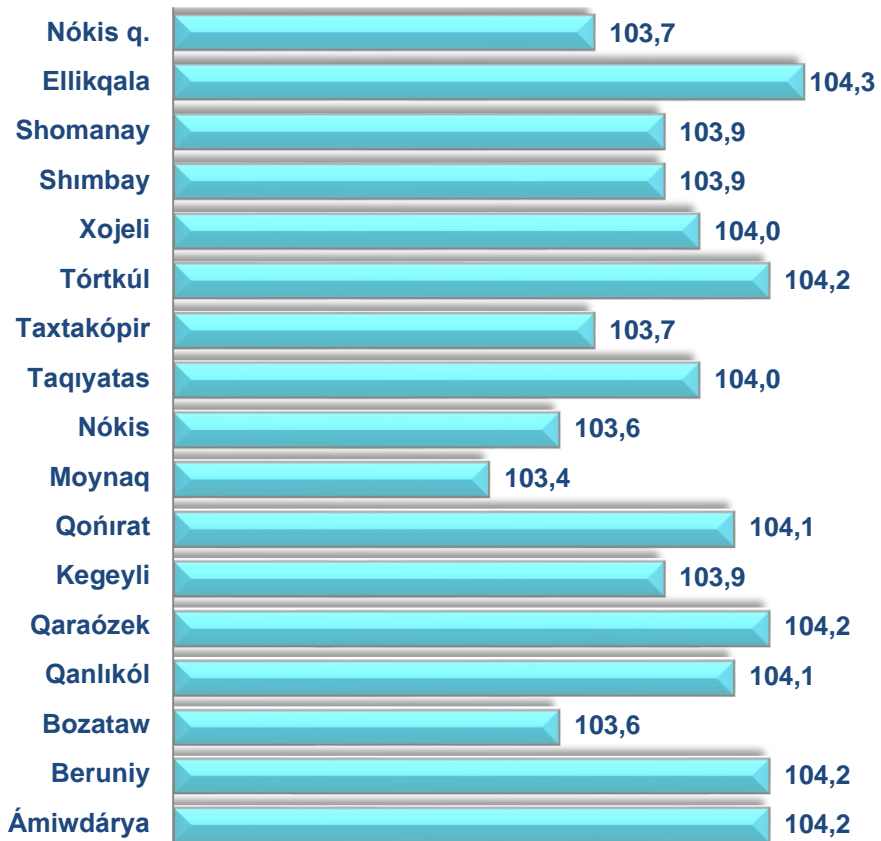




**USAQLAP SATIW SAWDA AYLANISINDA IRI KÁRXANALAR,
KISHI BIZNES HÁM JEKE ISBILERMENLIK SUBYEKTLERINIŇ
KÓLEMI HÁM ÓZGERIW PÁTLERI**

2021- jildiŇ yanvar-iyul aylarında respublikaniŇ barlıq aymaqlarında usaqlap satiw tovar aylanisiniŇ ósim pátleri gúzetilip, salıstırmalı joqarı kórsetkishler Tórtkúl (104,2%), Beruniy (104,2%) Ámiwdárya (104,2%), Bozataw (103,6%) Qanlıkól rayonlarında (104,1%) gúzetildi.

Usaqlap satiw tovar aylanisiniŇ ózgeriw pátleri, procentte

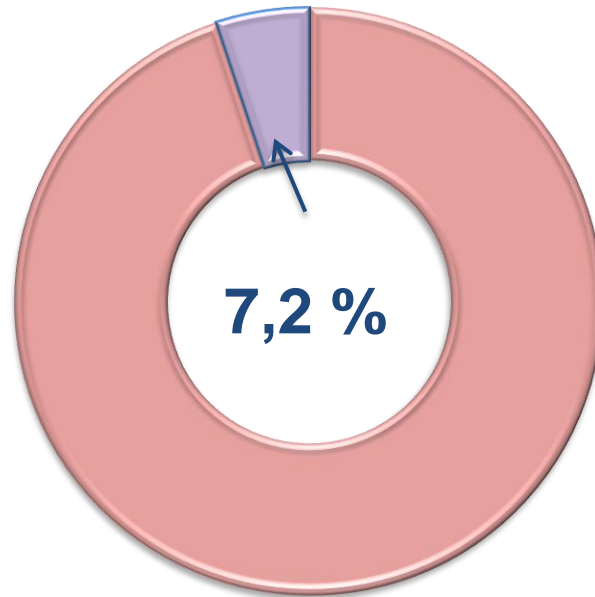
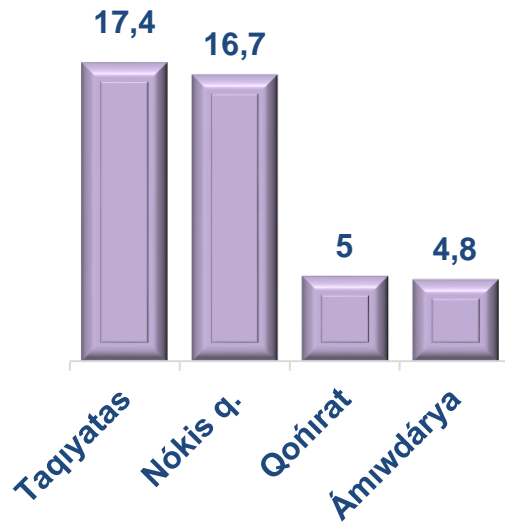


	Jámi, mlrd. sum	2020- jil Yanvar-iyul ayına salıstırǵanda, procentte	Iri kárxanalar, mlrd. sum	2020- jil Yanvar-iyul ayına salıstırǵanda, procentte	Kishi biznes hám jeke isbilermenlik subyektleri, mlrd. sum	2020- jil Yanvar-iyul ayına salıstırǵanda, procentte
Qaraqalpaqstan Respublikası	4 076,6	104,0	291,6	67,7	3 785,0	108,4
Nókis qalası	1 180,4	103,7	196,8	57,6	983,7	123,5
<i>rayonlar:</i>						
Ámiwdárya	294,4	104,2	14,2	152,3	280,2	102,6
Beruniy	388,1	104,2	11,6	157,5	376,5	103,1
Bozataw	25,3	103,6	0,2		25,1	102,6
Qanlıkól	113,9	104,1	0,3	212,7	113,6	103,9
Qaraózek	159,5	104,2	0,7	203,8	158,7	104,0
Kegeyli	128,6	103,9	0,6	209,0	128,0	103,7
Qońırat	271,9	104,1	13,5	51,5	258,4	110,0
Moynaq	32,0	103,4	0,3	188,1	31,7	103,0
Nókis	93,0	103,6	0,6	123,7	92,4	103,5
Taqiyatas	94,6	104,0	16,5	108,8	78,1	103,0
Taxtakópir	91,5	103,7	0,8	57,3	90,7	104,5
Tórtkúl	353,9	104,2	15,6	129,5	338,3	103,2
Xojeli	363,4	104,0	7,6	115,7	355,8	103,7
Shımbay	167,9	103,9	5,1	99,7	162,8	104,0
Shomanay	85,5	103,9	0,5	170,3	85,0	103,6
Ellikqala	232,8	104,3	6,7	153,6	226,1	103,3

USAQLAP SATIW TOVAR AYLANISÍ QURAMI

Iri kárxanalar

Eñ joqarı úleske iye ayaqlar, procentte

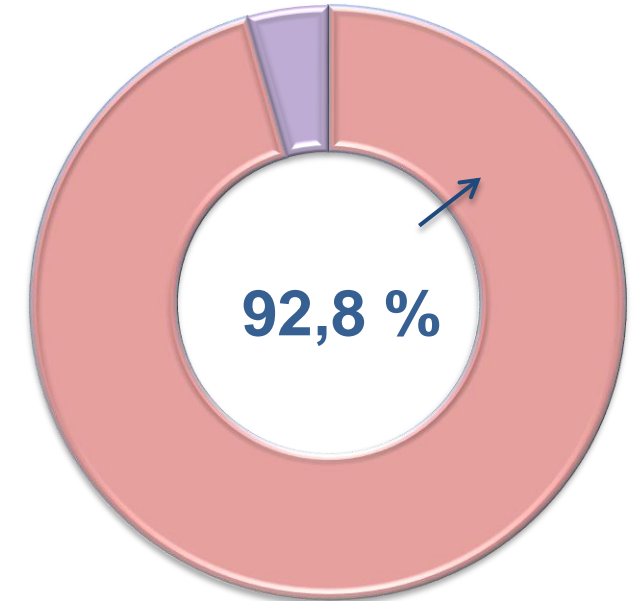
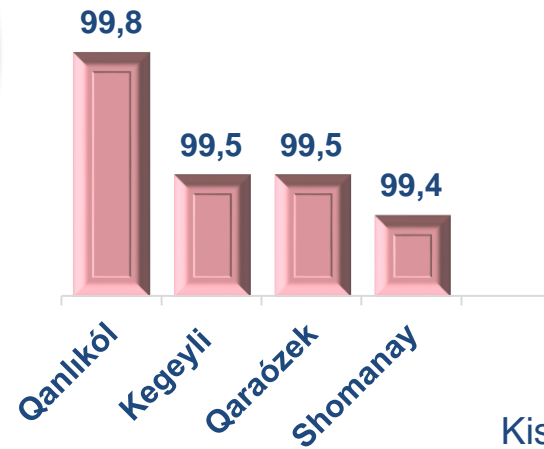


Usaqlap satiw tovar aylanısı quramında iri kárxanalardıń tovar aylanısı kólemi, 2020- jıldıń yanvar-iyul ayına salıstırǵanda **67,7 %** ti hám **291,6** mlrd. sumdı quradı. Bul bolsa ulıwma sawda kóleminiń **7,2 %** úlesine tuwra keledi.



Kishi biznes hám jeke isbilermenlik subyektleri

Eñ joqarı úleske iye ayaqlar, procentte



Kishi biznes hám jeke isbilermenlik subyektleriniń usaqlap satiw tovar aylanısı kólemi statistikalıq esap-kitaplarǵa kóre, **3785,0** mlrd. sumdı qurap, 2020-jıldıń yanvar-iyul ayına salıstırǵanda **8,4%** ke ósti. Respublika kóleminde usı sektordıń jámi usaqlap satiw tovar aylanısındaǵı úlesi **92,8 %** ti quradı.



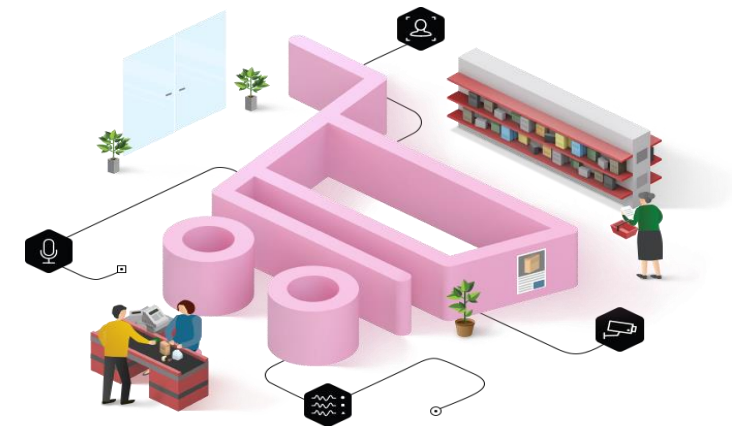
**USAQLAP SATIW TOVAR AYLANISINDA IRI KÁRXANALAR,
KISHI BIZNES HÁM JEKE ISBILERMENLIK SUBYEKTLERINIŇ
AYMAQLAR KESIMINDE ÚLESİ (procentte)**

Nókis q.	16,7	83,3
Ellikqala	2,9	97,1
Shomanay	0,6	99,4
Shimbay	3,1	96,9
Xojeli	2,1	97,9
Tórtkúl	4,4	95,6
Taxtakópir	0,9	99,1
Taqiyatas	17,4	82,6
Nókis	0,6	99,4
Moynaq	0,8	99,2
Qońirat	5,0	95,0
Kegeyli	0,5	99,5
Qaraózek	0,5	99,5
Qanlıkól	0,2	99,8
Bozataw	0,9	99,1
Beruniy	3,0	97,0
Ámiwdárya	4,8	95,2

■ Iri kárxanalar

■ Kishi biznes hám jeke isbilermenlik

Analiz nátiyjelerine kóre, usaqlap satiw tovar aylanisinda kishi biznes hám jeke isbilermenlik subyektleriniŇ úlesi boyinsha Qanlıkól (99,8 %), Kegeyli (99,5 %), Qaraózek (99,5 %) hám Shomanay (99,4 %) rayonlari jetekshilik qilmaqta. Usaqlap satiw tovar aylanisi quraminda iri kárxanalardiŇ úlesi 7,2 % ti qurap, eŇ úlken úles Taqiyatas rayoninda (17,4 %), Nókis qalasinda (16,7 %), Qońirat (5,0%) hám Ámiwdárya(4,8 %) rayonlarinda gúzetildi.

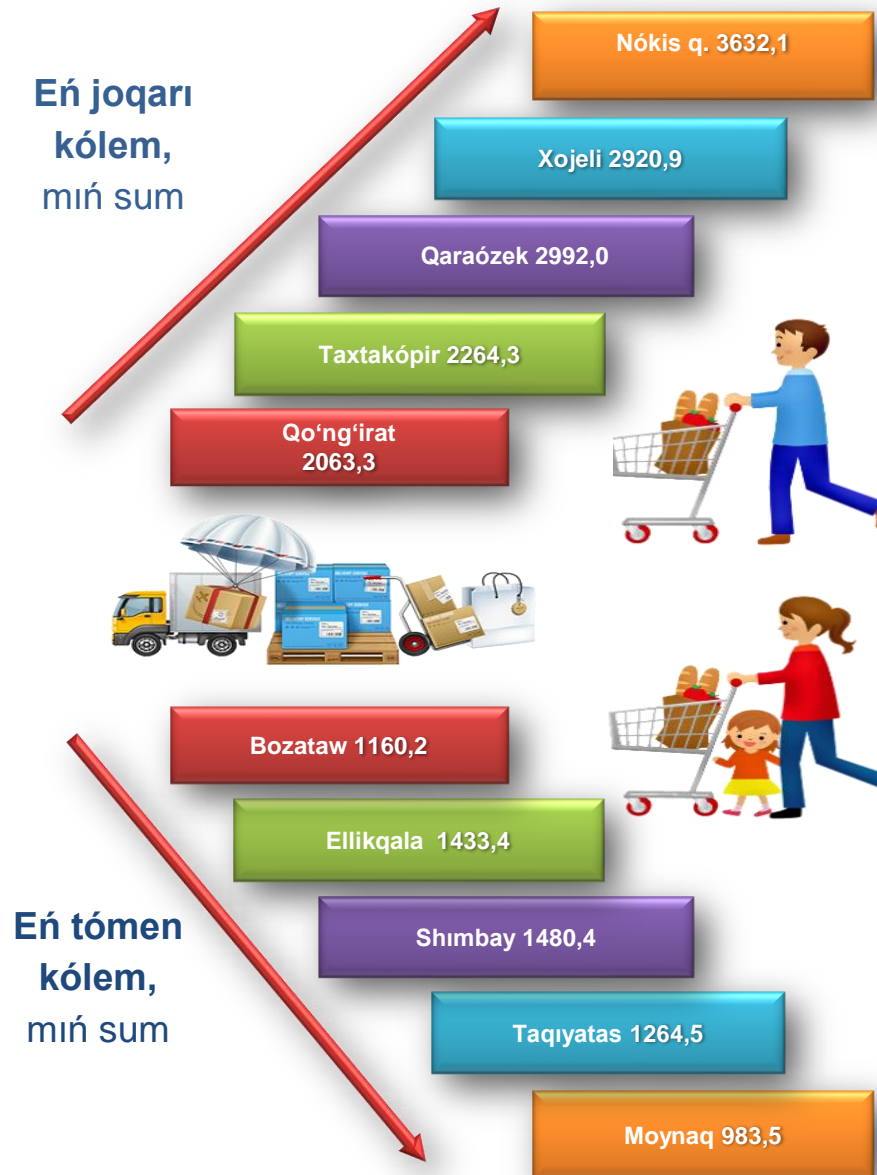


**QARAQALPAQSTAN RESPUBLIKASI
BOYINSHA XALIQ JAN BASINA ORTASHA USAQLAP
SATIW TOVAR AYLANISI KOLEMI HAM OZGERIW PATLERI**

**QARAQALPAQSTAN RESPUBLIKASINI
USAQLAP HAM KOTERE SATIW TOVAR
AYLANISI**
2021- jil yanvar-iyul

2021- jil yanvar-iyul aylarinda ortasha xaliq jan basina usaqlap satiw tovar aylanisi **2114,5** miñ sum (2020- jil yanvar-iyul ayina salistirğanda 2,7% ke ósti) hám Nókis qalasi, Bozataw, Tórtkúl, Beruniy, Taxtakópir, Shomanay, Qaraózek, Shımbay, hám Ellikqala rayonlarında xaliq jan basina usaqlap satiw tovar aylanisi kórsetkishlerinde ósim pátleri gúzetildi.

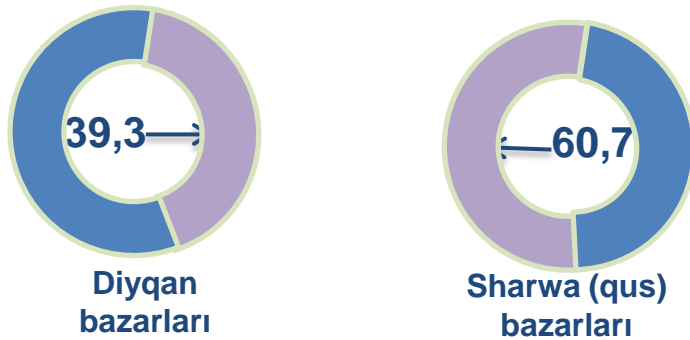
Usı kórsetkishti aymaqlar kesiminde salistirğanda eñ joqarısı Nókis qalasi (3632,1 miñ sum), Xojeli (2920,9 miñ sum), Qaraózek (2992,0 miñ sum) rayonları hám úlesine tuwra keledi.



	Kólem, miñ sum	2020- jil Yanvar-iyul ayına salistirğanda, % te
Qaraqalpaqstan Respublikası	2 114,5	102,7
Nókis qalası	3 632,1	102,4
<i>rayonlar:</i>		
Ámiwdárya	1 457,5	103,1
Beruniy	1 990,5	102,6
Bozataw	1 160,2	102,6
Qanlıkól	2 198,3	102,7
Qaraózek	2 992,0	103,4
Kegeyli	1 756,7	103,2
Qo'ñrat	2 063,3	102,9
Moynaq	983,5	101,4
Nókis	1 815,9	102,0
Taqiyatas	1 264,5	102,9
Taxtakópir	2 264,3	103,2
Tórtkúl	1 621,1	102,6
Xojeli	2 920,9	102,9
Shımbay	1 480,4	103,1
Shomanay	1 510,6	103,3
Ellikqala	1 433,4	102,6

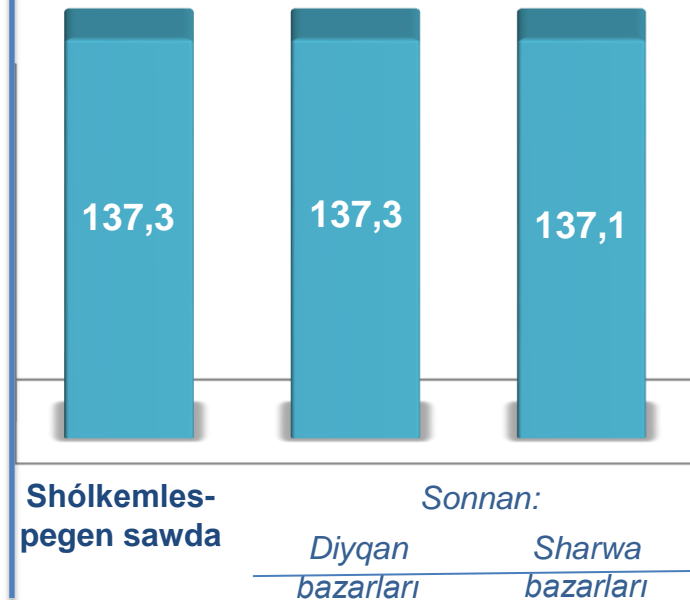
SHÓLKEMLESPEGEN SAWDA TOVAR AYLANISI

Tiykarǵı quram, procentte

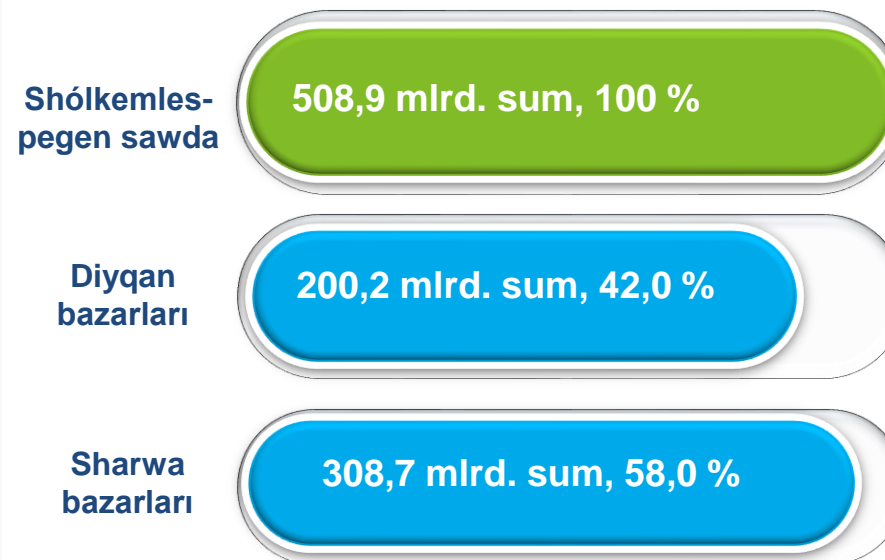


Respublika boyınsha 2021- jıldıń yanvar-iyul ayında shólkemlespegen sawda tovar aylanısı **508,9** mlrd. sumdı qurap, 2020- jil yanvar-iyul ayına salıstırǵanda **37,3** % ke ósti. Sonnan, 1-bazar hám 1-bazar (sharwa) (aylıq) gúzetiwleri maǵlıwmatlarına tiykar, diyqan bazarlarında sawda iskerligi menen shuǵıllanıwshı fizikalıq shaxslardıń úy xojalıqlarında jetistirilgen ónimleriniń satıw kólemi **200,2** mlrd. sumdı (ózgeriw pátı **137,3** %), sharwa malları hám quslar satıwshı fizikalıq shaxslardıń sawda aylanısı kólemi **308,7** mlrd. sumdı (ózgeriw pátı **137,1**%) quradı.

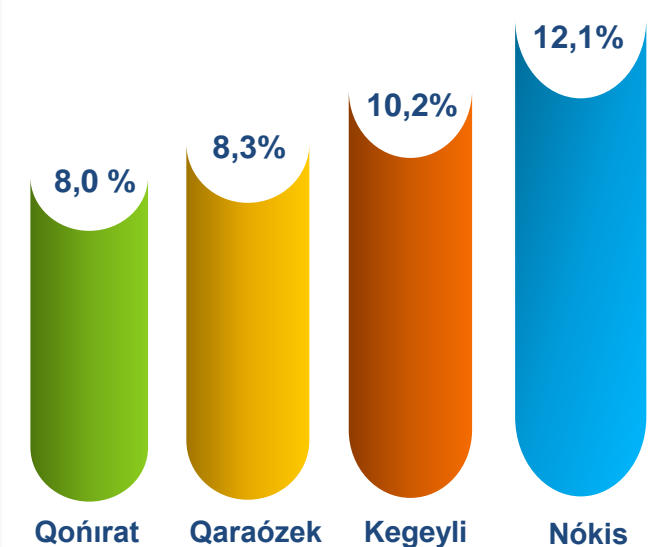
Ósim (ózgeriw) pátleri, procentte



Sawda aylanısı kólemi hám úlesi



Eń joqarı úleske iye aymaqlar



**SHÓLKEMLESPEGEN SAWDA AYLANISINDA DIYQAN*
HÁM SHARWA (QUS) BAZARLARINIŃ SAWDA
AYLANISI KÓLEMI HÁM ÓZGERIW PÁTLERI**

2021- jıldıń yanvar-iyul aylarında diyqan hám sharwa (qus) bazarlarında, úy xojalıǵında jetistirilgen awıl xojalıǵı ónimleri, quslar hám sharwa malları sawdası menen shuǵıllanıwshı fizikalıq shaxslardıń tańlaw gúzetiwi, dáslepki maǵlıwmatlarǵa kóre fizikalıq shaxslar tárepinen ámelge asırılǵan sawda aylanısı kólemi diyqan bazarlarında **200,2** mlrd. sumdı, sharwa (qus) bazarlarında **308,7** mlrd. sumdı quradı.



* Xojalıq júritiwshı subyektler hám jeke tártiptegi isbilermenler (JTI)di qospaǵan halda

* fizikalıq shaxslar (diyqanlar)dıń úy xojalıǵında óz kúshleri menen jetistirgen awıl xojalıǵı ónimleri, sharwa (qus) malları

	Jámi, mlrd. sum	2020- jil yanvar-iyul aylarına salıstırǵanda, procentte	Diyqan bazarları, mlrd. sum	2020- jil yanvar- iyul aylarına salıstırǵanda, procentte	Sharwa (qus) bazarları, mlrd. sum	2020- jil yanvar- iyul aylarına salıstırǵanda, procentte
Qaraqalpaqstan Respublikası	508,9	137,3	200,2	137,3	308,7	137,1
Nókis qalası	79,0	147,4	26,8	127,0	34,8	107,0
<i>rayonlar:</i>						
Ámıwdárya	36,1	86,8	13,8	84,5	17,6	69,8
Beruniy	37,6	124,1	12,8	107,3	24,1	131,5
Bozataw	11,9	107,0	5,0	114,0	8,3	122,6
Qanlıkól	20,4	207,3	7,2	187,3	17,5	293,1
Qaraózek	42,3	158,9	13,3	127,2	28,7	177,9
Kegeyli	46,6	118,2	21,7	140,0	30,3	126,6
Qońırat	45,8	123,7	18,0	123,7	22,6	100,7
Moynaq	4,9	119,9	5,3	330,8	0,0	0,0
Nókis	21,6	133,2	8,6	135,2	17,7	179,6
Taqiyatas	8,4	100,0	6,2	189,0	10,5	207,1
Taxtakópir	19,0	125,0	7,5	125,8	15,3	165,4
Tórtkúl	37,1	146,4	15,9	159,1	18,4	119,7
Xojeli	39,8	130,9	12,9	108,1	19,6	106,4
Shımbay	27,8	204,5	11,9	222,3	19,4	235,1
Shomanay	8,6	668,3	4,4	864,6	10,5	1345,0
Ellikqala	22,0	341,0	8,5	335,8	13,1	335,0

SHÓLKEMLESPEGEN SAWDA TOVAR AYLANÍSÍ: DIYQAN BAZARLARÍ



2,4
mlrd. sum

Duzlamalar



51,3
mlrd. sum

Jańa úzilgen awıl xojalıǵı
ónimleri



3,5
mlrd. sum

Qurıtılǵan awıl
xojalıǵı ónimleri (shańgalaq,
badam, piste hám basqalardı
qosqan halda)

15,1
mlrd. sum



Nan hám nan
ónimleri



9,8
mlrd. sum

Sút hám sýt
ónimleri

4,6
mlrd. sum



Máyek

20,9
mlrd. sum



Dán ónimleri (másh, lobiya,
gorox, gúrish hám basqalar)

3,0
mlrd. sum



Sharwa malları hám quslar
ushın hár qıylı ot-jemler

1,8
mlrd. sum



Gúller, ósimlik
hám nihal náleri
(dekorativ hám awıl xojalıǵı)

2,3
mlrd. sum



Pripravalar

25,3
mlrd. sum



Tawıq góshi

2021- jıldıń yanvar-iyul aylarında respublikanıń barlıq aymaqlarında jaylasqan diyqan bazarlarında awıl xojalıǵı ónimlerin satıwshı fizikalıq shaxslardıń tańlaw gúzetiwi ótkizildi. gúzetiw nátiyjelerine kóre sawda aylanısı kólemi **200,2** mlrd. sumdı quradı. Bunda tiykarǵı iri kólem jańa tawıq góshi ónimleri sawdasına (**51,3** mlrd. sum) tuwra keldi.

SHÓLKEMLESPEGEN SAWDA TOVAR
AYLANÍSI:
SHARWA (QUS) BAZARLARI

2021- jıldıń yanvar-iyul aylarında respublikanıń barlıq ayaqlarında jaylasqan sharwa (qus) bazarlarında quslar hám sharwa malların satıwshı fizikalıq shaxslardıń tańlaw gúzetiwi ótkizildi. Gúzetiw nátiyjelerine kóre sawda aylanısı kólemi **308,7** mlrd. sumdı quradı. Bunda hár qıylı jasaǵı qara mallar sawdası **56,6** mlrd. sumdı, qoy hám eshkiler **9,9** mlrd. sumdı, atlar **1,5** mlrd. sumdı, quslar **1,5** mlrd. sumdı quradı. Sawda aylanısınıń tolıq quramı tómendegi kórsetkishte óz sáwleleniwin tapqan:



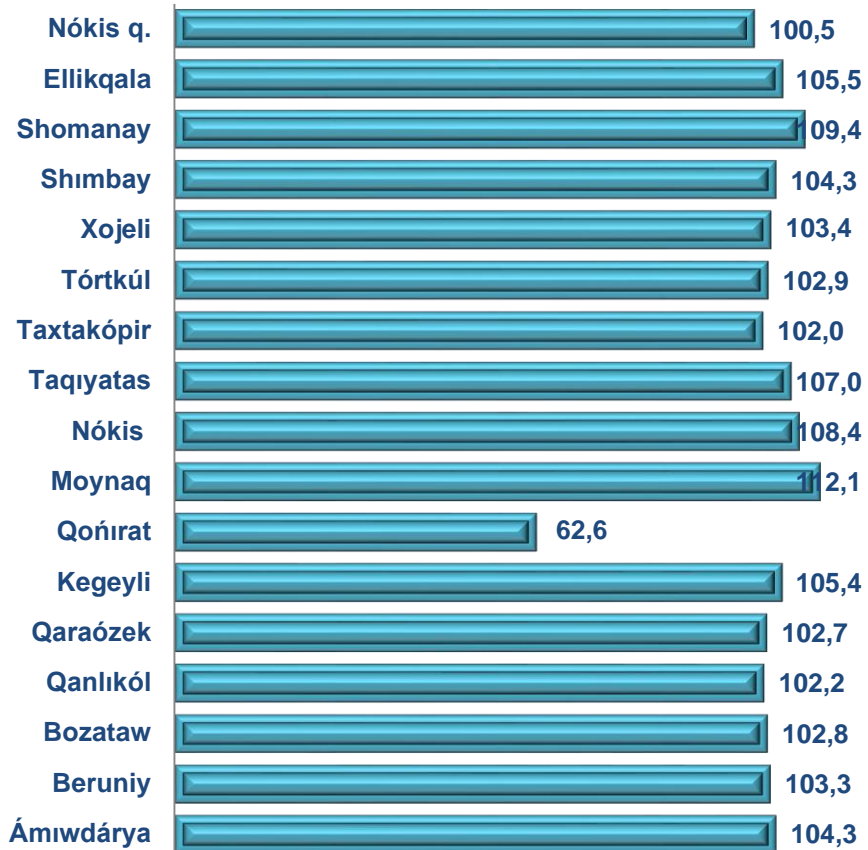


**ULIWMA AWQATLANIW KÁRXANALARINIŃ SAWDA AYLANISINDA
IRI KÁRXANALAR, KISHI BIZNES HÁM JEKE ISBILERMENLIK
SUBYEKTLERINIŃ KÓLEMI HÁM ÓZGERIW PÁTLERI**

2021- jil yanvar-iyul

2021- jıldıń yanvar-iyul aylarında usaqlap satıw tovar aylanısı quramında awqatlanıw kárxanalarınıń sawda aylanısı **2,0%** ti qurap, **82,6** mlrd. sumğa jetti hám 2020- jil yanvar-iyul ayına salıstırǵanda **11,8 %** ke kemeydi. Bunda jámi sawda aylanısınıń **98,2 %** úlesi kishi biznes hám jeke isbilermenlik subyektlere tuwra kelmekte.

Uliwma awqatlanıw kárxanaları sawda aylanısınıń ózgeriw pátleri, procentte



	Jámi, mlrd. sum	2020- jil yanvar-iyul aylarına salıstırǵanda, procentte	Iri kárxanalar, mlrd. sum	2020- jil yanvar-iyul aylarına salıstırǵanda, procentte	Kishi biznes hám jeke isbilermenlik subyektleri, mlrd. sum	2020- jil yanvar-iyul aylarına salıstırǵanda, procentte
Qaraqalpaqstan Respublikası	82,6	88,2	1,5	9,1	81,1	104,8
Nókis qalası	34,1	100,5	0,3		33,8	99,6
<i>rayonlar:</i>						
Ámıwdárya	3,5	104,3	-		3,5	104,3
Beruniy	2,4	103,3	-		2,4	103,3
Bozataw	0,2	102,8	-		0,2	102,8
Qanlıkól	1,0	102,2	-		1,0	102,2
Qaraózek	2,2	102,7	-		2,2	102,7
Kegeyli	0,9	105,4	-		0,9	105,4
Qońirat	20,6	62,6	1,2	7,3	19,4	116,4
Moynaq	0,3	112,1	-		0,3	112,1
Nókis	0,7	108,4	-		0,7	108,4
Taqiyatas	2,0	107,0	-		2,0	107,0
Taxtakópir	0,5	102,0	-		0,5	102,0
Tórtkúl	5,0	102,9	-		5,0	102,9
Xojeli	4,5	103,4	-		4,5	103,4
Shimbay	2,2	104,3	-		2,2	104,3
Shomanay	0,4	109,4	-		0,4	109,4
Ellikqala	2,0	105,5	-		2,0	105,5

2020- jil yanvar-iyul

2021- jil yanvar-iyul



Uliwma awqatlaniw kárxanalarini sawda aylanisi **82,6** mlrd. sum (ózgeriw páti 88,2 %) hám múlkshilik formaları boyınsha **82,6** mlrd. sum mámleketlik emes múlkke (100,0 %) tuwra keldi.

	Jámi, mln. sum	Úlesi, procentte	Mámleketlik emes múlk, mln. sum	Úlesi, procentte	Mámleketlik múlk, mln. sum	Úlesi, procentte
Qaraqalpaqstan Respublikası	82 559,4	100,0	82 559,4	100,0	-	-
Nókis qalası	34 139,7	41,4	34 139,7	100,0	-	-
<i>rayonlar:</i>						
Ámıwdárya	3 545,7	4,3	3 545,7	100,0	-	-
Beruniy	2 388,7	2,9	2 388,7	100,0	-	-
Bozataw	202,8	0,2	202,8	100,0	-	-
Qanlıkól	965,4	1,2	965,4	100,0	-	-
Qaraózek	2 214,1	2,7	2 214,1	100,0	-	-
Kegeyli	859,3	1,0	859,3	100,0	-	-
Qońırat	20 554,3	24,9	20 554,3	100,0	-	-
Moynaq	315,2	0,4	315,2	100,0	-	-
Nókis	727,9	0,9	727,9	100,0	-	-
Taqiyatas	1 998,2	2,4	1 998,2	100,0	-	-
Taxtakópir	497,6	0,6	497,6	100,0	-	-
Tórtkúl	5 022,5	6,1	5 022,5	100,0	-	-
Xojeli	4 533,4	5,5	4 533,4	100,0	-	-
Shımbay	2 233,8	2,7	2 233,8	100,0	-	-
Shomanay	376,8	0,5	376,8	100,0	-	-
Ellikqala	1 983,9	2,4	1 983,9	100,0	-	-

KÓTERE SAWDA TOVAR AYLANISI

Tiykarǵı quram, procentte



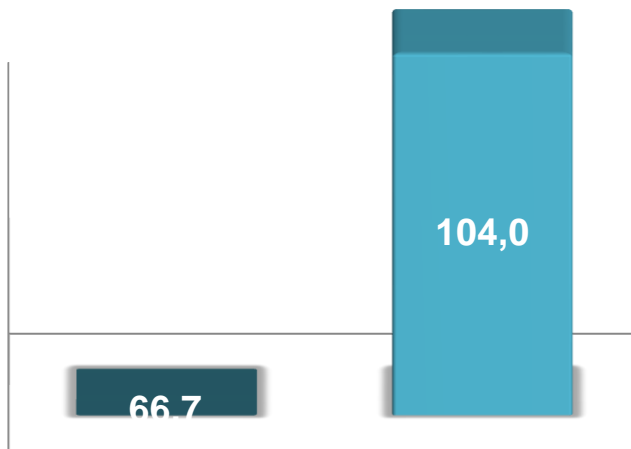
Iri kárxanalar



Mikrofirma hám kishi kárxanalar

Respublika boyınsha 2021- jıldıń yanvar-iyul aylarında kótere sawda tovar aylanısı **1076,0** mlrd. sumdı qurap, 2020- jil yanvar-iyul aylarına salıstırǵanda **10,0%** ke kemeydi. Sonnan, iri kárxanalardıń sawda tovar aylanısı **298,8** mlrd. sumdı (ózgeriw pátı **66,7%**), kishi biznes subyektleriniń sawda tovar aylanısı **777,2** mlrd. sumdı (**4,0** %ke ósti) quradı.

Ósim (ózgeriw) pátleri, procentte



Iri kárxana

Mikrofirma hám kishi kárxanalar

Sawda aylanısı kólemi hám úlesi

Kótere sawda

1076,0 mlrd. sum, 100 %

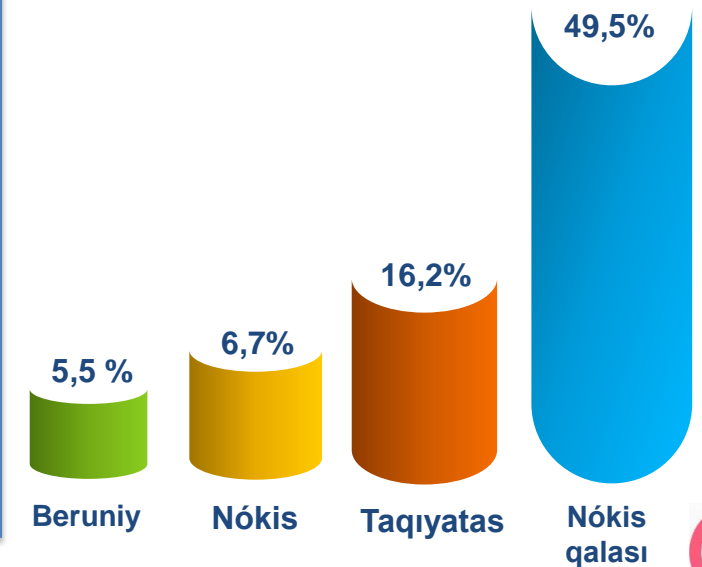
Iri kárxanalar

298,8 mlrd. sum, 27,8%

Mikrofirma hám kishi kárxanalar

777,2mlrd. sum, 72,2 %

Eń joǵarı úleske iye aymaqlar

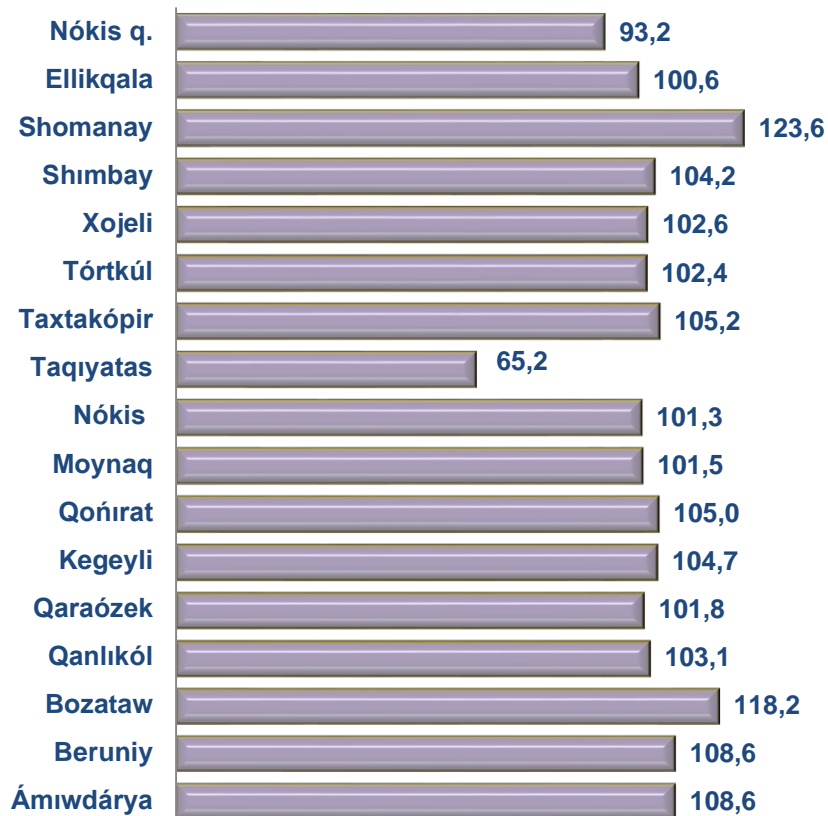


**KÓTERE SAWDA TOVAR AYLANÍSINDA IRI KÁRXANALAR
HÁM KISHI BIZNES SUBYEKTLERINIŇ KÓLEMI HÁM
ÓZGERIW PÁTLERI**

Kótere sawda tovar aylanısında joqarı ósim pátlerine iye iri kárxanalar Taqiyatas (63,3%), Ámiwdárya (72,3 %), Nókis qalası (71,3%) gúzetildi.

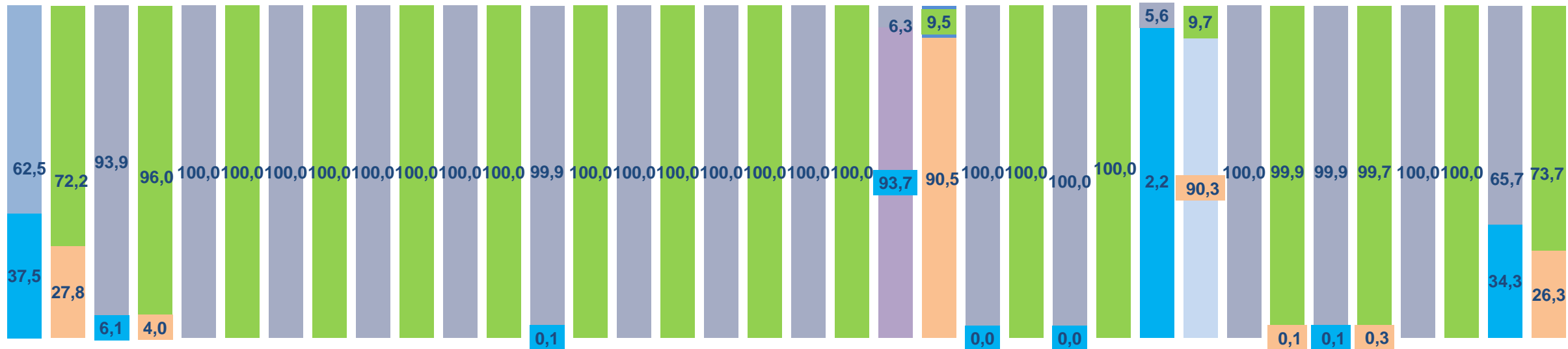
Kótere tovar aylanısında salıstırmalı joqarı ózgeriw pátleri Taxtakópir (105,2 %), Beruniy (108,6%) hám Shomanay (123,4 %) rayonlarında gúzetildi.

Kótere sawda aylanısiniŇ ózgeriw pátleri, procentte



	Jámi, mlrd. sum	2020- jil yanvar –iyul aylarına salıstırǵanda, procentte	Iri kárxanalar, mlrd. sum	2020- jil Yanvar-iyul aylarına salıstırǵanda, procentte	Mikrofırma hám kishi kárxanalar, mlrd. sum	2020- jil Yanvar-iyul aylarına salıstırǵanda, procentte
Qaraqalpaqstan Respublikası	1 076,0	90,0	298,8	66,7	777,2	104,0
Nókis qalası	532,7	93,2	139,9	71,3	392,8	104,6
<i>rayonlar:</i>						
Ámiwdárya	18,8	108,6	0,8	72,3	18,1	110,9
Beruniy	59,1	108,6	-	-	59,1	108,6
Bozataw	1,9	118,2	-	-	1,9	118,2
Qanlıkól	17,4	103,1	-	-	17,4	103,1
Qaraózek	12,0	101,8	-	-	12,0	101,8
Kegeyli	1,2	104,7	-	-	1,2	104,8
Qońırat	29,6	105,0	-	-	29,6	105,0
Moynaq	3,0	101,5	-	-	3,0	101,5
Nókis	72,6	101,3	-	-	72,6	101,3
Taqiyatas	174,8	65,2	158,1	63,0	16,6	99,0
Taxtakópir	6,7	105,2	-	-	6,7	105,2
Tórtkúl	62,2	102,4	-	-	62,2	102,4
Xojeli	16,6	102,6	-	-	16,6	102,6
Shımbay	16,3	104,2	0,0	404,6	16,3	104,1
Shomanay	0,5	123,6	0,0	270,8	0,5	123,4
Ellikqala	50,6	100,6	0,0	-	50,6	100,6

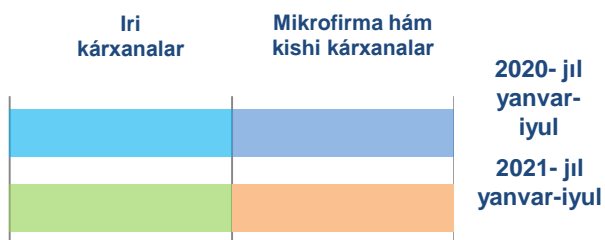
IRI KÁRXANALAR HÁM KISHI BIZNES SUBYEKTLERINIŃ KÓTERE SAWDA TOVAR AYLANÍSINDAĞI ÚLESİ, procentte



Nókis qalası Ámiwdárya Beruniy Bozataw Qanlıkól Qaraózek Kegeyli Qońırat Moynaq Nókis Taqiyatas Taxtakópir Tórtkúl Xojeli Shimbay Shomanay Ellikqala

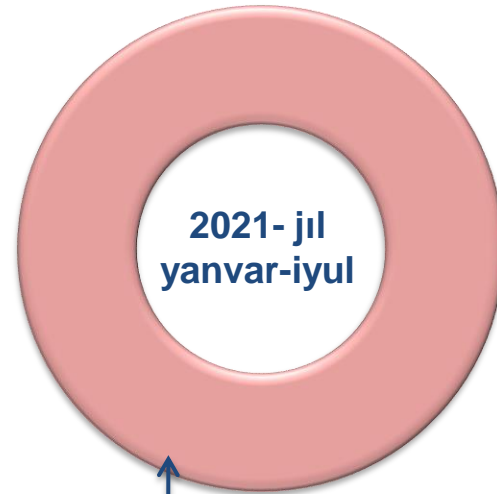
Kótere sawda tovar aylanısında eń joqarı kólem kishi biznes subyektlerine tuwra kelip, usı kólem 2021- jil yanvar-iyul ayları juwmağına kóre, **777,2** mlrd. sumdı qurap, 2020- jil yanvar-iyulına salıstırğanda **4,0** % ke ósti. Jámi kótere sawda tovar aylanısındagi úlesi bolsa **72,0%** ti quradı.

Bul kórsetkiшти ayaqlar kesiminde salıstırğanda, Beruniy, Bozataw, Qaraózek, Kegeyli, Qońırat, Qanlıkól, Moynaq, Nókis, Taxtakópir, Tórtkúl, hám Ellikqala rayonlarında joqari bolğan. Eń tómen úles bolsa Taqiyatas (9,5%) rayonına tuwra keldi.

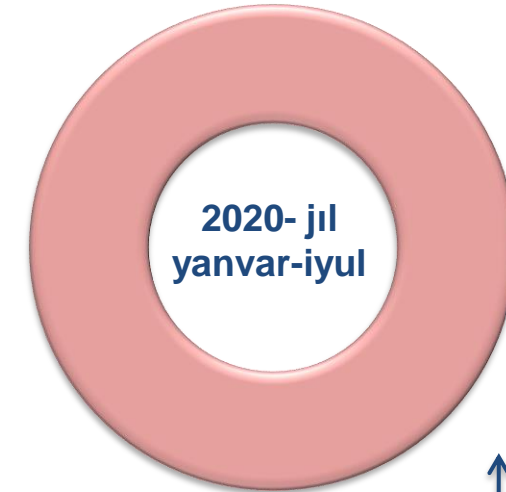


MÚLKSHILIK FORMASI BOYINSHA KÓTERE SAWDA TOVAR AYLANÍSÍ

SoŇgı jıllarda kótere sawdada mámleket sektoriniŇ ornı páseyip barmaqta 2021- jıldıń yanvar-iyul ayları juwmaqları boyınsha kótere sawda aylanısı **1076,0** mlrd. sumdı qurap, sonnan mámleketlik emes iyeligine iye subyektler tárepinen kótere sawda aylanısı **1076,0** mlrd. sumdı quradı.



Mámleketlik emes
múlk, 100%



Mámleketlik emes
múlk, 100 %

Aymaqlar kesiminde kótere sawda tolıq mámleketlik emes múlkke tiyisli.