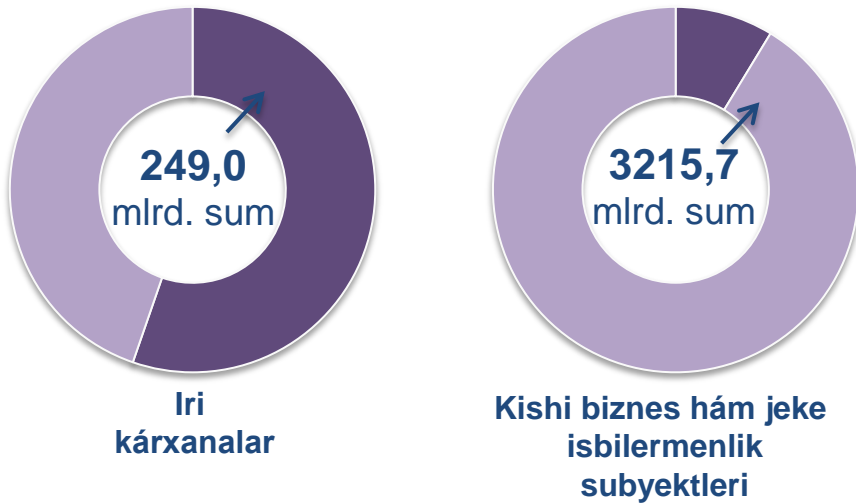



USAQLAP SATIW TOVAR AYLANISI

Tiykargi quram



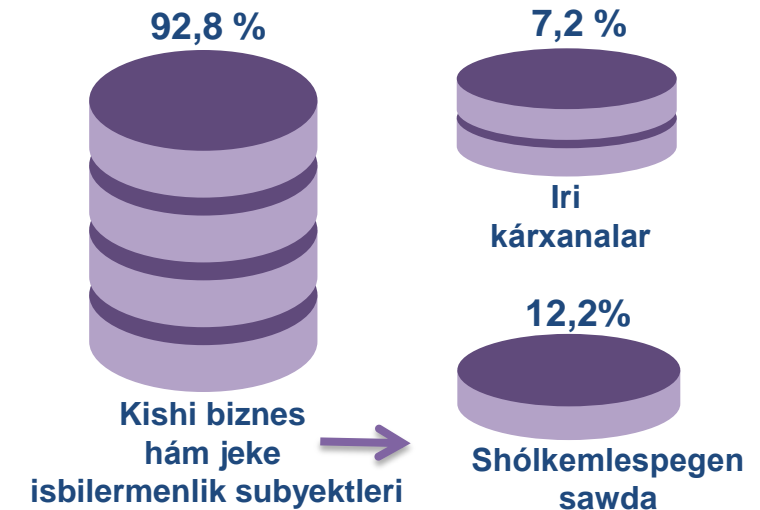
Osım (ozgeriw) patleri, procentte



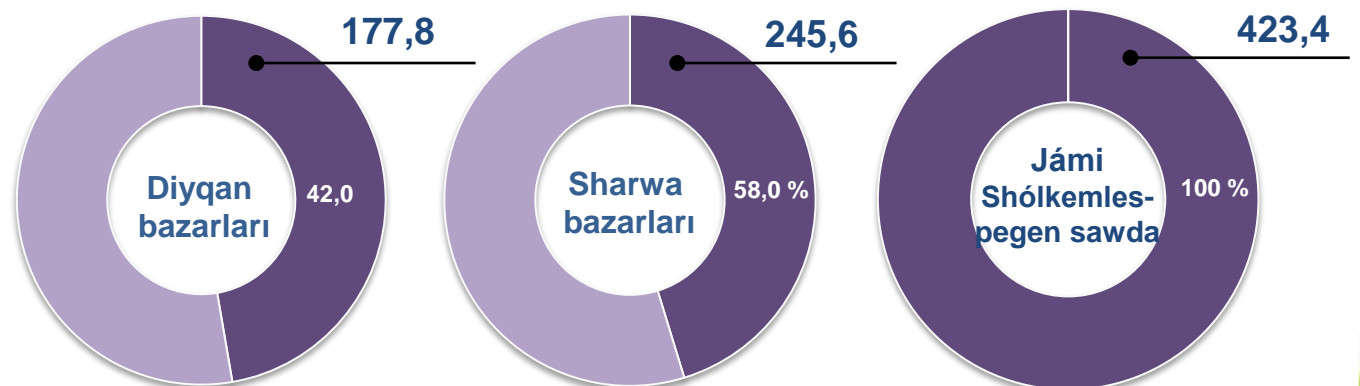
Daslepki maqliwmatlar

Respublika boyınsha 2021- jildin yanvar-iyun aylarında usaqlap satiw tovar aylanisi **3464,7** mlrd. sumdı qurap, 2020- jildin saykes dawirine salıstırğanda **4,4%** ke osti. Sonin ishinde, iri kaxanalarin tovar aylanisi **249,0** mlrd. sumdı (ozgeriw pati **68,4%**), kishi biznes ham jeke isbilermenlik subyektlarinin tovar aylanisi **3215,7** mlrd. sumdı (**8,9%** ke osti), sonnan sholkemlespegen sawda tovar aylanisi **423,4** mlrd. sumdı (**33,0 %** ke osti) quradi.

Quram bolegi, uleslerde



Sholkemlespegen sawda, mlrd. sum

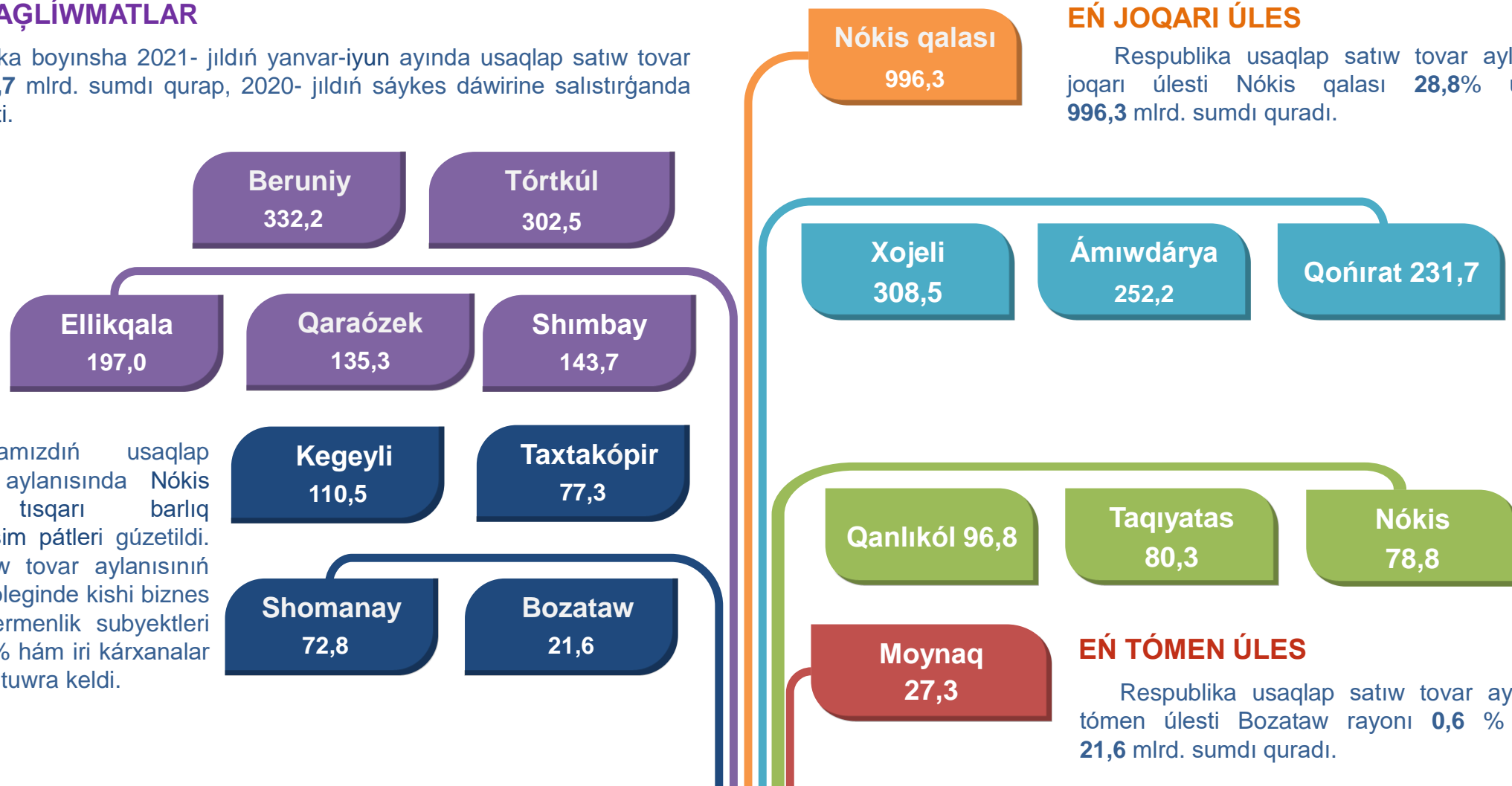


AYMAQLAR KESIMINDE USAQLAP SATIW TOVAR AYLANISÍ KÓLEMI, mlrd. sum

ULIWMA MAĖLIWMATLAR

Respublika boyınsha 2021- jıldıń yanvar-iyun ayında usaqlap satiw tovar aylanısı **3464,7** mlrd. sumdı qurap, 2020- jıldıń sáykes dáwirine salıstırǵanda **104,4%** ke ósti.

Respublikamızdıń usaqlap satiw tovar aylanısında Nókis qalasinan tisqari barlıq rayonlarda ósim pátleri gúzetildi. Usaqlap satiw tovar aylanısınıń strukturalıq bóleginde kishi biznes va jeke isbilermenlik subyektleri úlesine **92,8 %** hám iri kárxanalar úlesine **7,2 %** tuwra keldi.



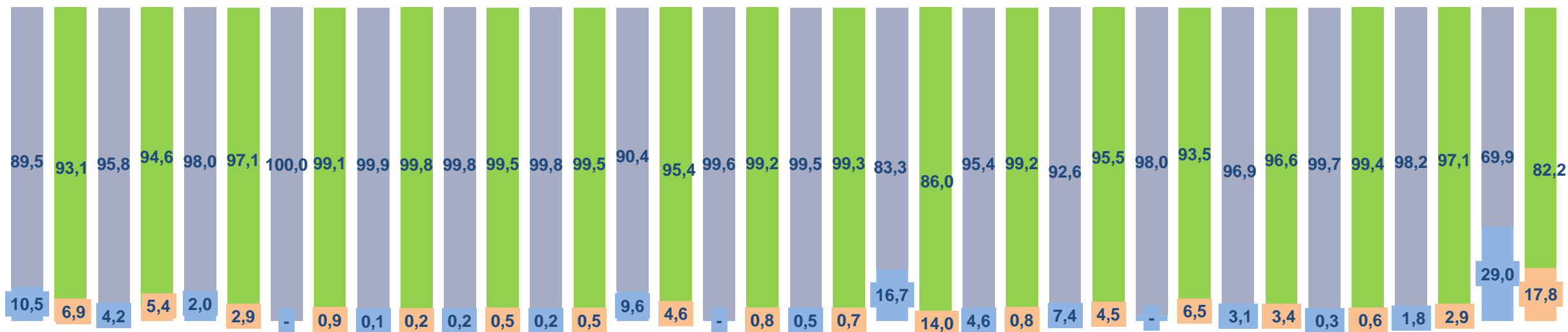
EŃ JOQARI ÚLES

Respublika usaqlap satiw tovar aylanısında eń joqarı úlesti Nókis qalası **28,8%** úles penen **996,3** mlrd. sumdı quradı.

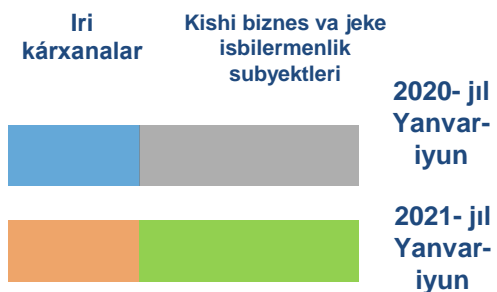
EŃ TÓMEN ÚLES

Respublika usaqlap satiw tovar aylanısında eń tómen úlesti Bozataw rayonu **0,6 %** úles penen **21,6** mlrd. sumdı quradı.

**IRI KÁRXANALAR,
KISHI BIZNES HÁM JEKE ISBILERMENLIK SUBYEKTLERINIŪ
USAQLAP SATIW SAWDA AYLANÍSINDAĖI ÚLESİ, procentte**



Nókis qalası Ámıwdárya Beruniy Bozataw Qanlıkól Qaraózek Kegeyli Qońırat Moynaq Nókis Taqiyatas Taxtakópir Tórtkúl Xojeli Shımbay Shomanay Ellikqala



Usaqlap satiw tovar aylanısında eń joqarı kólem kishi biznes va jeke isbilermenlik subyektlerine tuwra kelip, usı kólem 2021- jıldıń yanvar-iyun ayları juwmaǵına kóre, 3215,7 mlrd. sumdı qurap, 2020- jıldıń yanvar-iyun aylarına salıstırǵanda 8,9 % ke ósti. Jámi usaqlap satiw tovar aylanısındaǵı úlesi bolsa 92,8 % ti quradı.

Bul kórsetkish aymaqlar kesiminde salıstırǵanda, Qanlıkól (99,8 %), Kegeyli (99,5 %), Qaraózek (99,5 %), Nókis (99,3 %), Shomanay (99,4 %), Taxtakópir (99,1 %), Moynaq (99,2 %) hám Bozataw rayonlarında (99,1 %) joqarı bolǵan.

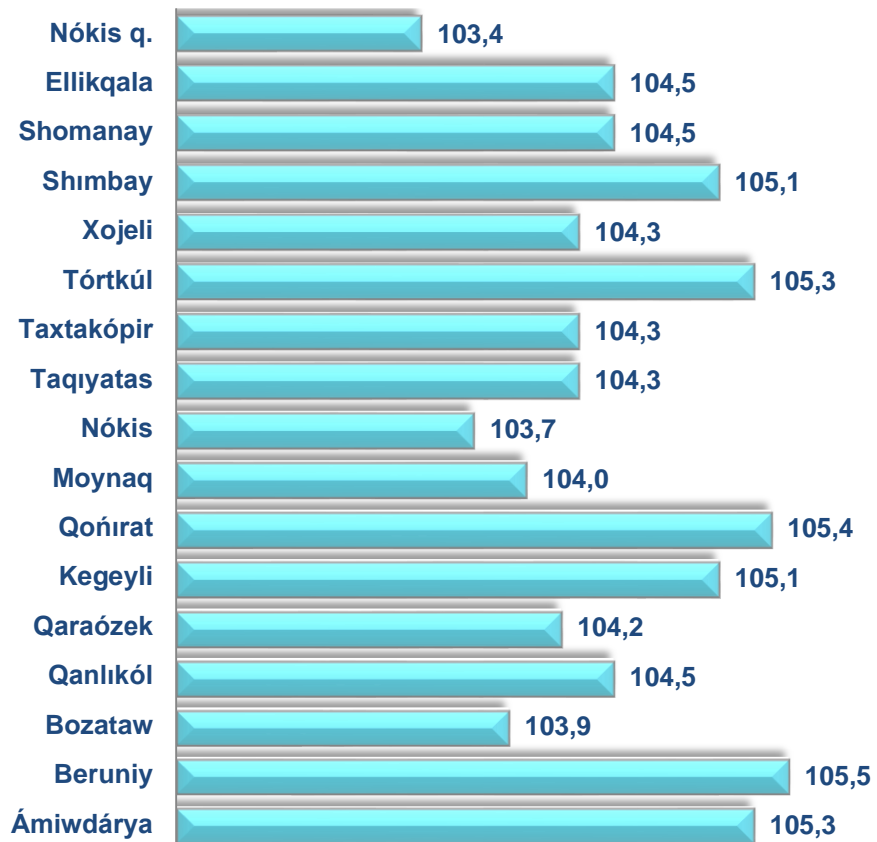




**USAQLAP SATIW SAWDA AYLANISINDA IRI KÁRXANALAR,
KISHI BIZNES HÁM JEKE ISBILERMENLIK SUBYEKTLERINIŇ
KÓLEMI HÁM ÓZGERIW PÁTLERI**

2021- jildiŇ yanvar-iyun aylarında respublikaniŇ barlıq ayaqlarında usaqlap satıw tovar aylanisiniŇ ósim pátleri gúzetilip, salıstırmalı joqarı kórsetkishler Tórtkúl (105,3%), Beruniy (105,5%) Ámiwdárya (105,3 %), Bozataw (103,9%) Qanlıkól rayonlarında (104,5%) gúzetildi.

Usaqlap satıw tovar aylanisiniŇ ózgeriw pátleri, procentte

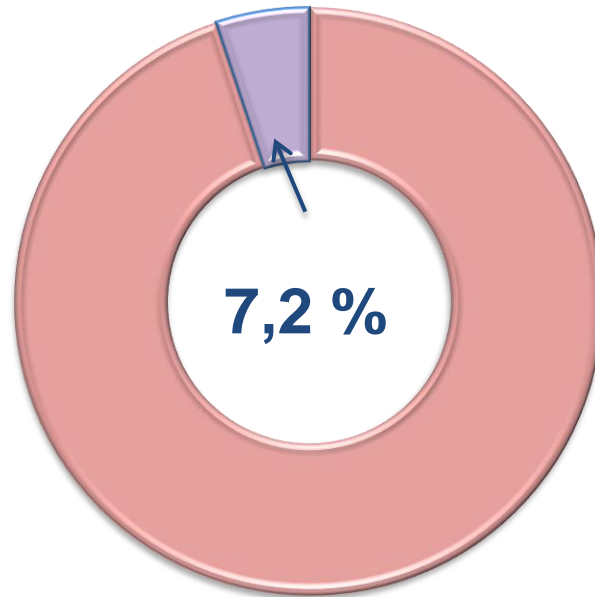
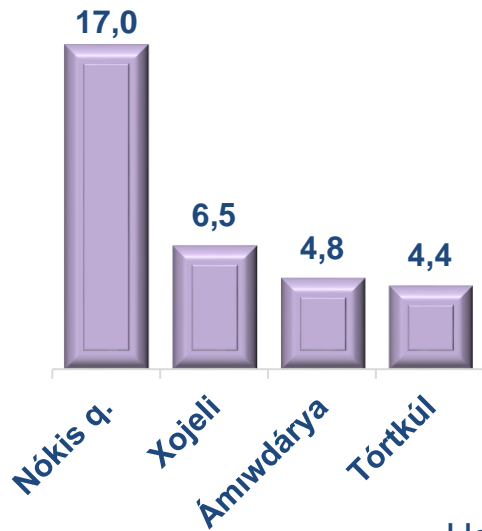


	Jámi, mlrd. sum	2020- jildiŇ Yanvar-iyun aylarına salıstırǵanda, procentte	Iri kárxanalar, mlrd. sum	2020- jildiŇ Yanvar-iyun aylarına salıstırǵanda, procentte	Kishi biznes hám jeke isbilermenlik subyektleri, mlrd. sum	2020- jildiŇ Yanvar-iyun aylarına salıstırǵanda, procentte
Qaraqalpaqstan Respublikası	3 464,7	104,4	249,0	68,4	3 215,7	108,9
Nókis qalası	996,3	103,4	168,9	58,1	827,4	122,9
<i>rayonlar:</i>						
Ámiwdárya	252,2	105,3	12,2	149,2	240,0	103,7
Beruniy	332,2	105,5	9,8	156,8	322,4	104,4
Bozataw	21,6	103,9	0,2		21,4	103,0
Qanlıkól	96,8	104,5	0,2	203,0	96,6	104,4
Qaraózek	135,3	104,2	0,6	199,3	134,7	104,0
Kegeyli	110,5	105,1	0,5	204,2	109,9	104,8
Qońırat	231,7	105,4	11,1	52,5	220,6	111,0
Moynaq	27,3	104,0	0,2	181,2	27,1	103,6
Nókis	78,8	103,7	0,5	129,0	78,3	103,5
Taqiyatas	80,3	104,3	0,5	3,5	79,8	124,4
Taxtakópir	77,3	104,3	0,7	164,3	76,6	104,0
Tórtkúl	302,5	105,3	13,2	130,6	289,2	104,4
Xojeli	308,5	104,3	20,0	370,0	288,5	99,4
Shımbay	143,7	105,1	4,3	100,8	139,4	105,2
Shomanay	72,8	104,5	0,4	175,2	72,4	104,3
Ellikqala	197,0	104,5	5,7	165,3	191,3	103,4

USAQLAP SATIW TOVAR AYLANISÍ QURAMI

Iri kárxanalar

Eñ joqarı úleske iye ayaqlar, procentte

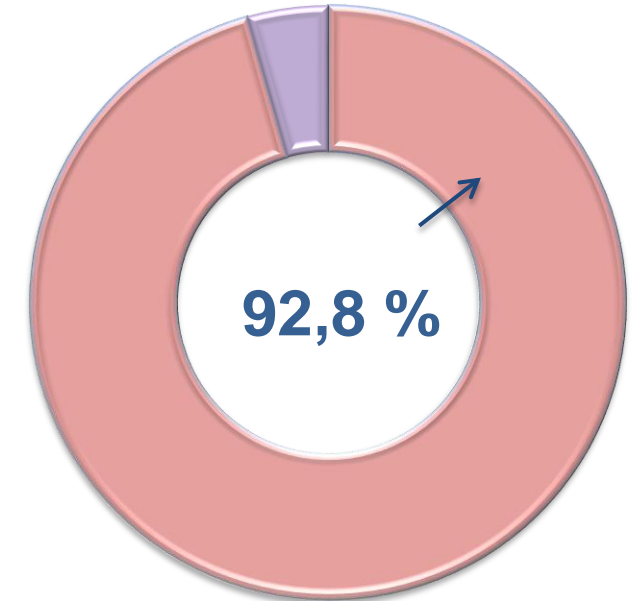
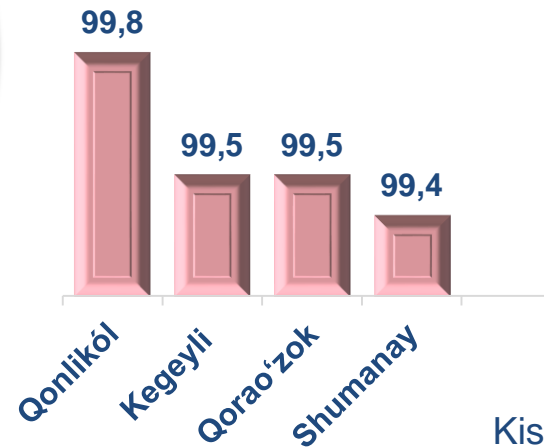


Usaqlap satiw tovar aylanısı quramında iri kárxanalardıń tovar aylanısı kólemi, 2020- jıldıń yanvar-iyun aylarına salıstırǵanda **68,4 %** ti hám **249,0** mlrd. sumdı quradı. Bul bolsa ulıwma sawda kóleminiń **7,2 %** úlesine tuwra keledi.



Kishi biznes hám jeke isbilermenlik subyektleri

Eñ joqarı úleske iye ayaqlar, procentte



Kishi biznes hám jeke isbilermenlik subyektleriniń usaqlap satiw tovar aylanısı kólemi statistikalıq esap-kitaplarǵa kóre, **3215,7** mlrd. sumdı qurap, 2021 - jıldıń yanvar-iyun aylarına salıstırǵanda **8,9%** ke ósti. Respublika kóleminde usı sektordıń jámi usaqlap satiw tovar aylanısındaǵı úlesi **92,8 %** ti quradı.



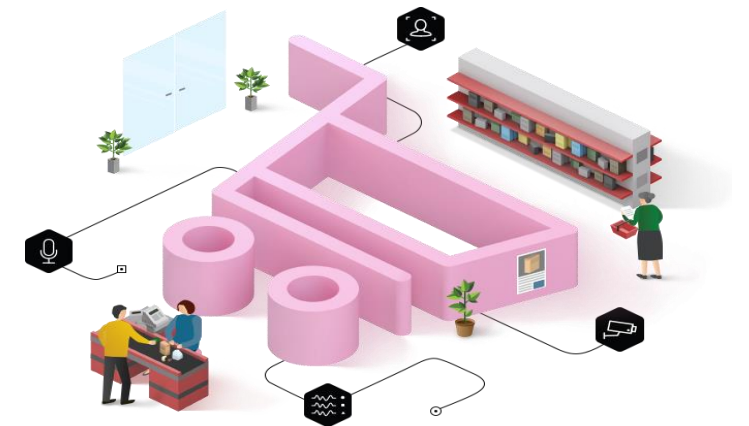
**USAQLAP SATIW TOVAR AYLANISINDA IRI KÁRXANALAR,
KISHI BIZNES HÁM JEKE ISBILERMENLIK SUBYEKTLERINIŃ
AYMAQLAR KESIMINDE ÚLESİ (procentte)**

Nókis q.	17,0	83,0
Ellikqala	2,9	97,1
Shomanay	0,6	99,4
Shimbay	3,0	97,0
Xojeli	6,5	93,5
Tórtkúl	4,4	95,6
Taxtakópir	0,9	99,1
Taqiyatasol	0,6	99,4
Nókis	0,7	99,3
Moynaq	0,8	99,2
Qońirat	4,8	95,2
Kegeyli	0,5	99,5
Qaraózek	0,5	99,5
Qanlıkól	0,2	99,8
Bozataw	0,9	99,1
Beruniy	3,0	97,0
Ámiwdárya	4,8	95,2

■ Iri kárxanalar

■ Kishi biznes hám jeke isbilermenlik

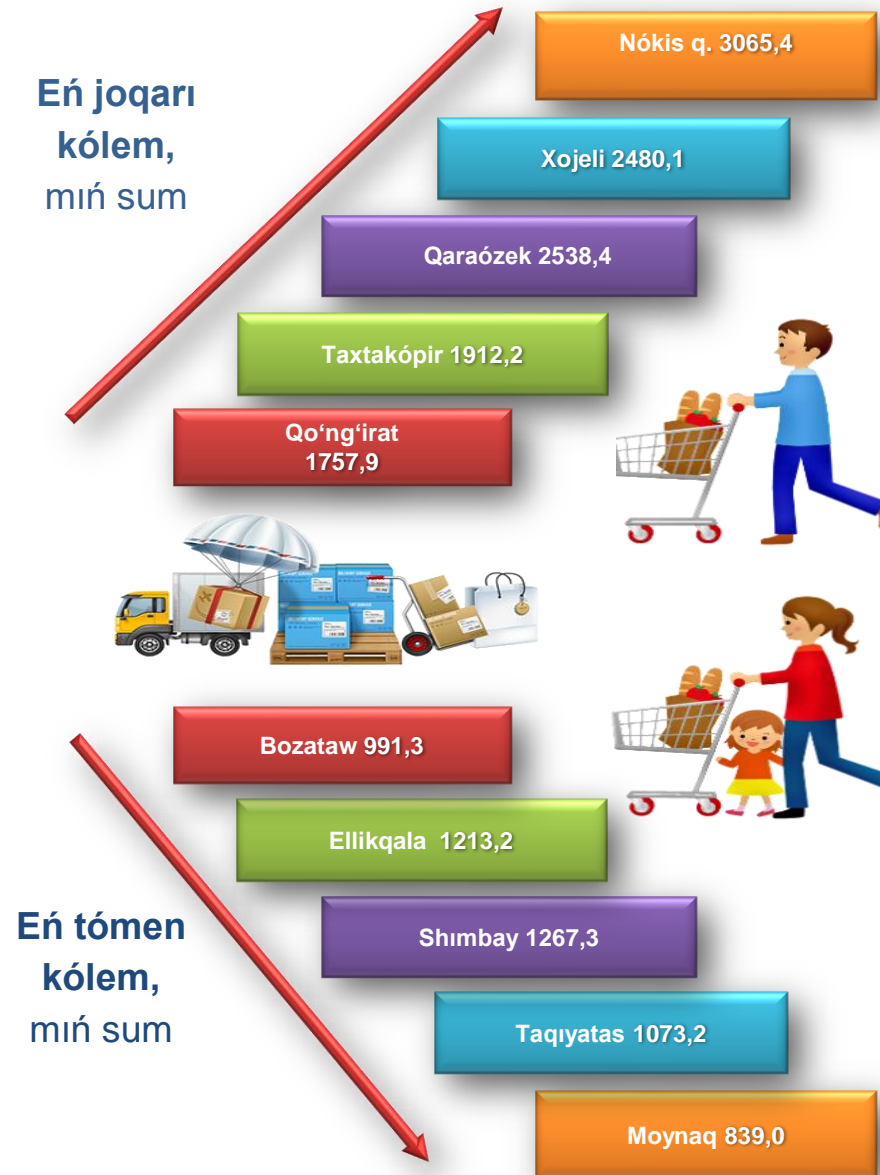
Analiz nátiyjelerine kóre, usaqlap satiw tovar aylanisında kishi biznes hám jeke isbilermenlik subyektleriniŃ úlesi boyınsha Qanlıkól (99,8 %), Kegeyli (99,5 %), Qaraózek (99,5 %) hám Shomanay (99,4 %) rayonları jetekshilik qılmaqta. Usaqlap satiw tovar aylanısı quramında iri kárxanalardıń úlesi 7,2 % ti qurap, eń úlken úles Nókis qalasında (17,0 %), Xojeli rayonında (6,5%), Ámiwdárya (4,8%) hám Tórtkúl (4,4 %) rayonlarında gúzetildi.



QARAQALPAQSTAN RESPUBLIKASI
BOYINSHA XALIQ JAN BASINA ORTASHA USAQLAP
SATIW TOVAR AYLANISI KOLEMI HAM OZGERIW PATLERI

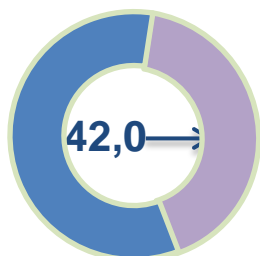
2021- jildin yanvar-iyun aylarinda ortasha xaliq jan basina usaqlap satiw tovar aylanisi **1797,1** miñ sum (2020- jildin yanvar-iyun aylarına salıstırğanda **3,2** % ke ósti) hám Nókis qalası, Bozataw, Tórtkúl, Beruniy, Taxtakópır, Shomanay, Qaraózek, Shımbay, hám Ellikqala rayonlarında xaliq jan basına usaqlap satiw tovar aylanisi kórsetkishlerinde ósim pátleri gúzetildi.

Usı kórsetkishti aymaqlar kesiminde salıstırğanda eñ joqarısı Nókis qalası (3065,4 miñ sum), Xojeli (2480,1 miñ sum), Qaraózek (2538,4 miñ sum) rayonları hám úlesine tuwra keledi.

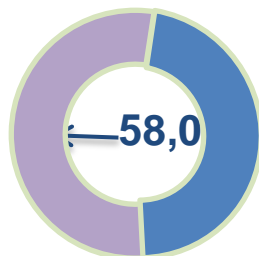


	Kólem, miñ sum	2020- jildin Yanvar-iyun aylarına salıstırğanda, % te
Qaraqalpaqstan Respublikası	1 797,1	103,2
Nókis qalası	3 065,4	102,0
rayonlar:		
Ámıwdárya	1 248,3	104,1
Beruniy	1 703,8	103,9
Bozataw	991,3	103,0
Qanlıkól	1 869,6	103,1
Qaraózek	2 538,4	103,4
Kegeyli	1 508,9	104,4
Qoñırat	1 757,9	104,2
Moynaq	839,0	102,1
Nókis	1 539,0	102,1
Taqiyatas	1 073,2	103,2
Taxtakópır	1 912,2	103,8
Tórtkúl	1 385,5	103,7
Xojeli	2 480,1	103,2
Shımbay	1 267,3	104,3
Shomanay	1 286,6	104,0
Ellikqala	1 213,2	102,8

Tiykarǵı quram, procentte

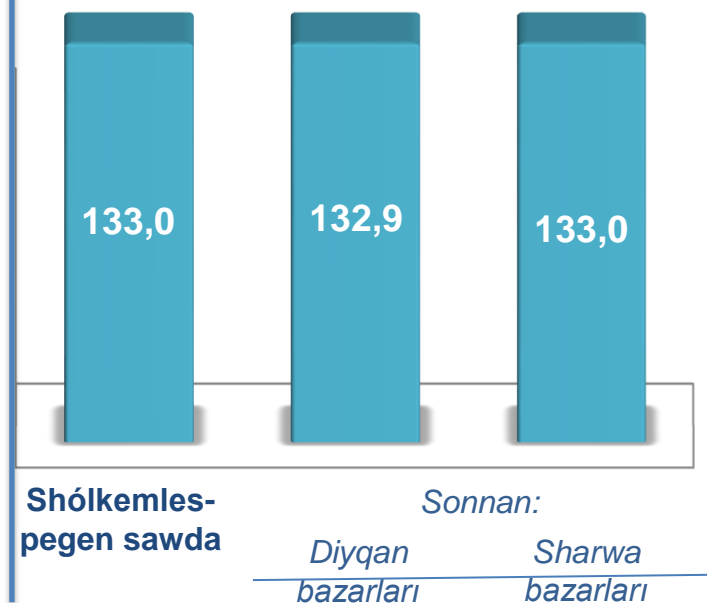


Diyqan bazarlari

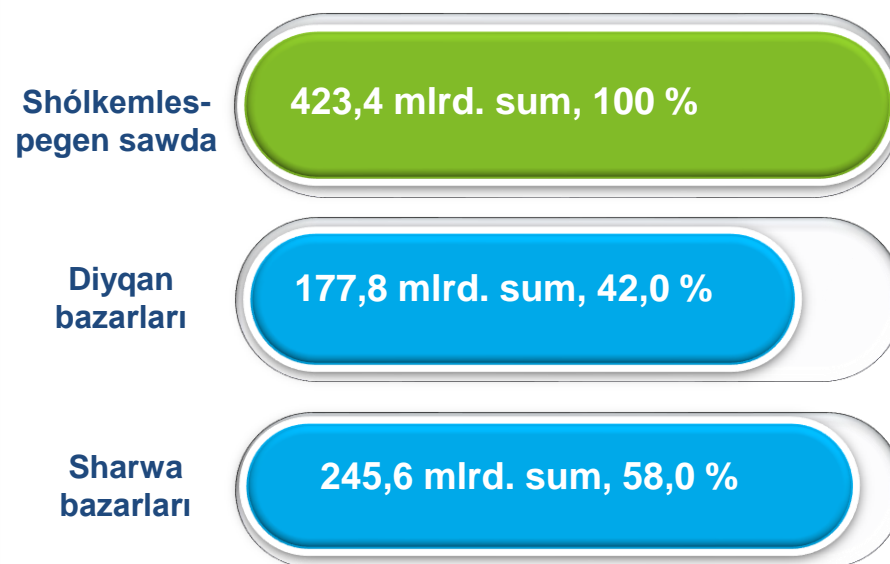


Sharwa (qus) bazarlari

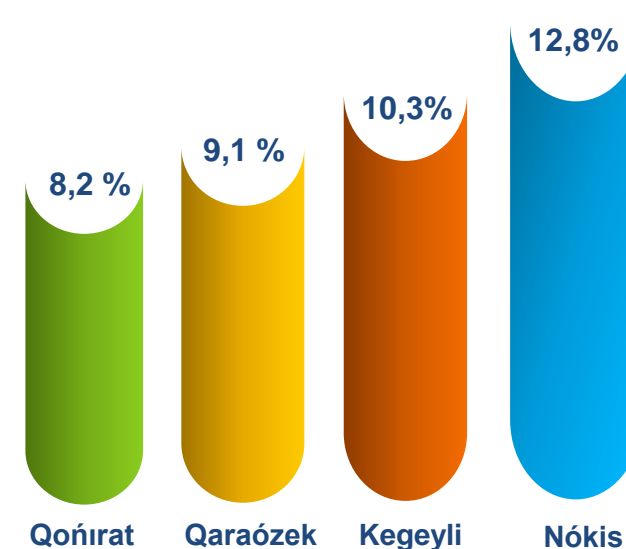
Ósim (ózgeriw) pátleri, procentte



Sawda aylanısı kólemi hám úlesi



Eń joqarı úleske iye aymaqlar



Respublika boyınsha 2021- jıldıń yanvar-iyun aylarında shólkemlespegen sawda tovar aylanısı **423,4** mlrd. sumdı qurap, 2020- jıldıń yanvar-iyun aylarına salıstırǵanda **33,0** % ke ósti. Sonnan, 1-bazar hám 1-bazar (sharwa) (aylıq) gúzetiwleri maǵlıwmatlarına tiykar, diyqan bazarlarında sawda iskerligi menen shuǵıllanıwshı fizikalıq shaxslardıń úy xojalıqlarında jetistirilgen ónimleriniń satıw kólemi **177,8** mlrd. sumdı (ózgeriw pátı **132,9** %), sharwa malları hám quslar satıwshı fizikalıq shaxslardıń sawda aylanısı kólemi **245,6** mlrd. sumdı (ózgeriw pátı **133,0** %) quradı.

**SHÓLKEMLESPEGEN SAWDA AYLANÍSINDA DIYQAN*
HÁM SHARWA (QUS) BAZARLARINIŃ SAWDA
AYLANISI KÓLEMI HÁM ÓZGERIW PÁTLERI**

2021- jıldıń yanvar-iyun aylarında diyqan hám sharwa (qus) bazarlarında, úy xojalıǵında jetistirilgen awıl xojalıǵı ónimleri, quslar hám sharwa malları sawdası menen shuǵıllanıwshı fizikalıq shaxslardıń tańlaw gúzetiwi, dáslepki maǵlıwmatlarǵa kóre fizikalıq shaxslar tárepinen ámelge asırılǵan sawda aylanısı kólemi diyqan bazarlarında **177,8** mlrd. sumdı, sharwa (qus) bazarlarında **245,6** mlrd. sumdı quradı.



* Xojalıq júritiwshı subyektler hám jeke tártiptegi isbilermenler (JTI)di qospaǵan halda

* fizikalıq shaxslar (diyqanlar)dıń úy xojalıǵında óz kúshleri menen jetistirgen awıl xojalıǵı ónimleri, sharwa (qus) malları

	Jámi, mlrd. sum	2020- jıldıń yanvar-iyun aylarına salıstırǵanda, procentte	Diyqan bazarları, mlrd. sum	2020- jıldıń yanvar-iyun aylarına salıstırǵanda, procentte	Sharwa (qus) bazarları, mlrd. sum	2020- jıldıń yanvar-iyun aylarına salıstırǵanda, procentte
Qaraqalpaqstan Respublikası	423,4	133,0	177,8	132,9	245,6	133,0
Nókis qalası	54,2	117,7	24,2	125,1	30,1	112,7
<i>rayonlar:</i>						
Ámıwdárya	25,6	71,7	11,7	78,3	13,8	66,4
Beruniy	30,3	116,3	11,8	108,1	18,4	122,2
Bozataw	11,8	123,4	4,5	111,9	7,3	131,8
Qanlıkól	18,5	218,5	6,6	186,4	11,8	241,7
Qaraózek	38,7	169,2	12,7	132,0	26,0	196,3
Kegeyli	43,7	129,0	18,6	130,7	25,1	127,9
Qońırat	34,9	109,7	15,8	118,0	19,0	103,2
Moynaq	4,7	133,5	4,7	317,9	0,0	0,0
Nókis	20,2	144,5	7,8	132,5	12,4	153,1
Taqiyatas	13,6	188,9	5,5	182,8	8,1	193,3
Taxtakópir	17,6	134,6	6,8	123,7	10,9	143,8
Tórtkúl	29,7	136,4	13,4	146,7	16,3	128,9
Xojeli	26,8	102,6	11,5	105,3	15,1	100,1
Shımbay	25,4	217,8	10,6	216,8	14,8	218,6
Shomanay	10,6	960,0	3,8	827,9	6,8	1055,7
Ellikqala	17,0	307,1	7,6	327,3	9,5	295,7

SHÓLKEMLESPEGEN SAWDA TOVAR AYLANÍSI: DIYQAN BAZARLARI



2,3
mlrd. sum

Duzlamalar



46,5
mlrd. sum

Jaña úzilgen awıl xojalıǵı
ónimleri



3,4
mlrd. sum

Qurılǵan awıl
xojalıǵı ónimleri (shańgalaq,
badam, piste hám basqalardı
qosqan halda)

13,6
mlrd. sum



Nan hám nan
ónimleri



9,1
mlrd. sum

Sút hám sít
ónimleri

4,4
mlrd. sum



Máyek

20,2
mlrd. sum



Dán ónimleri (másh, lobiya,
gorox, gúrish hám basqalar)

2,8
mlrd. sum



Sharwa malları hám quslar
ushın hár qıylı ot-jemler

1,7
mlrd. sum



Gúller, ósimlik
hám nihal náleri
(dekorativ hám awıl xojalıǵı)

2,2
mlrd. sum



Pripravalar

23,9
mlrd. sum



Tawıq góshi

2021- jıldıń yanvar-iyun aylarında respublikanıń barlıq aymaqlarında jaylasqan diyqan bazarlarında awıl xojalıǵı ónimlerin satıwshı fizikalıq shaxslardıń tańlaw gúzetiwı ótkizildi Gúzetiw nátiyjelerine kóre sawda aylanısı kólemi **177,8** mlrd. sumdı quradı. Bunda tiykarǵı iri kólem jaña tawıq góshi ónimleri sawdasına (**46,5** mlrd. sum) tuwra keldi.

SHÓLKEMLESPEGEN SAWDA TOVAR
AYLANÍSI:
SHARWA (QUS) BAZARLARI

2021- jildiń yanvar-iyun aylarında respublikanıń barlıq aymaqlarında jaylasqan sharwa (qus) bazarlarında quslar hám sharwa malların satıwshı fizikalıq shaxslardıń tańlaw gúzetiwi ótkizildi. Gúzetiw nátiyjelerine kóre sawda aylanısı kólemi **245,6** mlrd. sumdı quradı. Bunda hár qıylı jastaǵı qara mallar sawdası **54,2** mlrd. sumdı, qoy hám eshkiler **9,6** mlrd. sumdı, atlar **1,4** mlrd. sumdı, quslar **1,4** mlrd. sumdı quradı. Sawda aylanısınıń tolıq quramı tómendegi kórsetkishte óz sáwleleniwin tapqan:



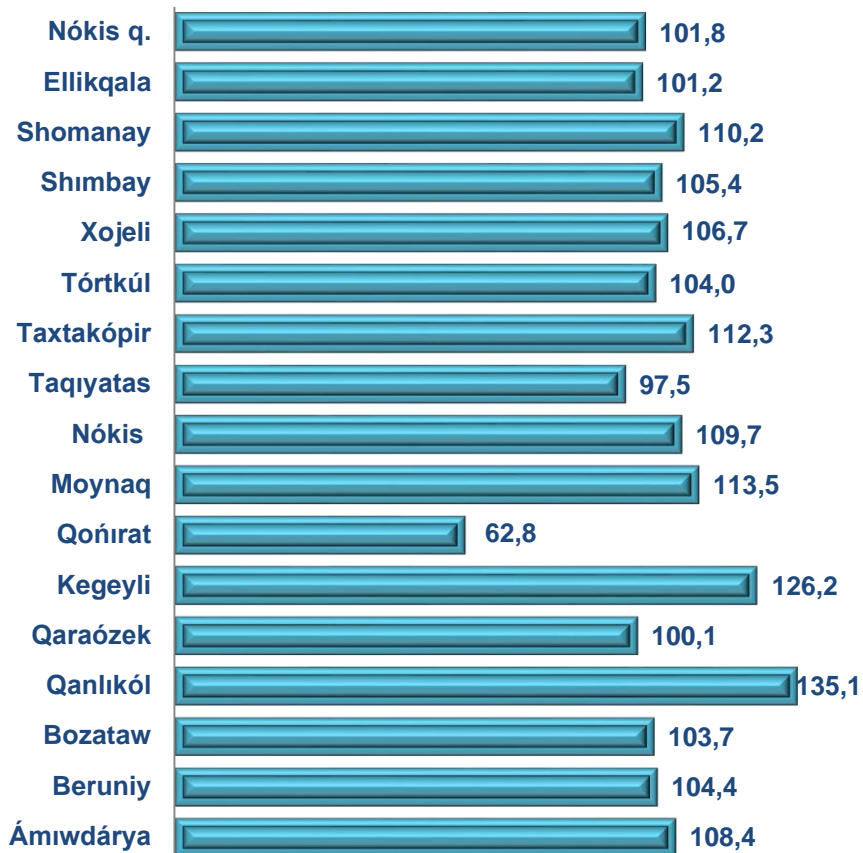


**ULIWA AWQATLANIW KÁRXANALARINI SAWDA AYLANISINDA
IRI KÁRXANALAR, KISHI BIZNES HÁM JEKE ISBILERMENLIK
SUBYEKTLERINI KÓLEMI HÁM ÓZGERIW PÁTLERI**

2021- jil yanvar-iyun

2021- jildin yanvar-iyun aylarinda usaqlap satiw tovar aylanisi quraminda awqatlaniw kárxanalarini sawda aylanisi **2,0%** ti qurap, **69,8** mlrd. sumga jetti ham 2020- jildin yanvar-iyun aylariga salistirganda **10,5 %** ke kemeydi. Bunda jami sawda aylanisini **98,4 %** úlesi kishi biznes ham jeke isbilermenlik subyektlariga tuwra kelmekte.

Uliwa awqatlaniw kárxanalarini sawda aylanisini ózgeriw pátleri, procentte



	Jámi, mlrd. sum	2020- jil yanvar-iyun aylariga salistirganda, procentte	Iri kárxanalar, mlrd. sum	2020- jil yanvar-iyun aylariga salistirganda, procentte	Kishi biznes ham jeke isbilermenlik subyektlari, mlrd. sum	2020- jil yanvar-iyun aylariga salistirganda, procentte
Qaraqalpaqstan Respublikasi	69,8	89,5	1,1	8,3	68,7	106,1
Nókis qalasi	28,9	101,8	0,3		28,7	100,9
<i>rayonlar:</i>						
Ámiwdárya	3,1	108,4	-		3,1	108,4
Beruniy	2,0	104,4	-		2,0	104,4
Bozataw	0,2	103,7	-		0,2	103,7
Qanlikól	1,1	135,1	-		1,1	135,1
Qaraózek	1,8	100,1	-		1,8	100,1
Kegeyli	0,9	126,2	-		0,9	126,2
Qońirat	17,0	62,8	0,8	6,4	16,2	116,0
Moynaq	0,3	113,5	-		0,3	113,5
Nókis	0,6	109,7	-		0,6	109,7
Taqiyatas	1,5	97,5	-		1,5	97,5
Taxtakópir	0,5	112,3	-		0,5	112,3
Tórtkúl	4,3	104,0	-		4,3	104,0
Xojeli	3,9	106,7	-		3,9	106,7
Shimbay	1,9	105,4	-		1,9	105,4
Shomanay	0,3	110,2	-		0,3	110,2
Ellikqala	1,6	101,2	-		1,6	101,2

MÚLKSHILIK FORMASI BOYINSHA ULÍWMA AWQATLANÍW KÁRXANALARINIŃ SAWDA AYLANISI

2021- jil yanvar-iyun

2020- jil yanvar-iyun

2021- jil yanvar-iyun



Ulıwma awqatlanıw kárxanalariniń sawda aylanısı **69,8** mlrd. sum (ózgeriw pátı 89,5 %) hám múlkshilik formaları boyınsha **69,8** mlrd. sum mámleketlik emes múlkke (100,0 %) tuwra keldi.

	Jámi, mln. sum	Úlesi, procentte	Mámleketlik emes múlk, mln. sum	Úlesi, procentte	Mámleketlik múlk, mln. sum	Úlesi, procentte
Qaraqalpaqstan Respublikası	69 837,2	100,0	69 837,2	100,0	-	-
Nókis qalası	28 936,1	41,4	28 936,1	100,0	-	-
<i>rayonlar:</i>						
Ámıwdárya	3 089,4	4,4	3 089,4	100,0	-	-
Beruniy	2 024,1	2,9	2 024,1	100,0	-	-
Bozataw	171,8	0,2	171,8	100,0	-	-
Qanlıkól	1 070,7	1,5	1 070,7	100,0	-	-
Qaraózek	1 809,0	2,6	1 809,0	100,0	-	-
Kegeyli	863,4	1,2	863,4	100,0	-	-
Qońırat	17 011,5	24,4	17 011,5	100,0	-	-
Moynaq	267,3	0,4	267,3	100,0	-	-
Nókis	617,1	0,9	617,1	100,0	-	-
Taqiyatas	1 524,5	2,2	1 524,5	100,0	-	-
Taxtakópir	462,8	0,7	462,8	100,0	-	-
Tórtkúl	4 256,4	6,1	4 256,4	100,0	-	-
Xojeli	3 925,2	5,6	3 925,2	100,0	-	-
Shımbay	1 892,7	2,7	1 892,7	100,0	-	-
Shomanay	319,0	0,5	319,0	100,0	-	-
Ellikqala	1 596,3	2,3	1 596,3	100,0	-	-

KÓTERE SAWDA TOVAR AYLANÍSÍ

Tiykarǵı quram, procentte



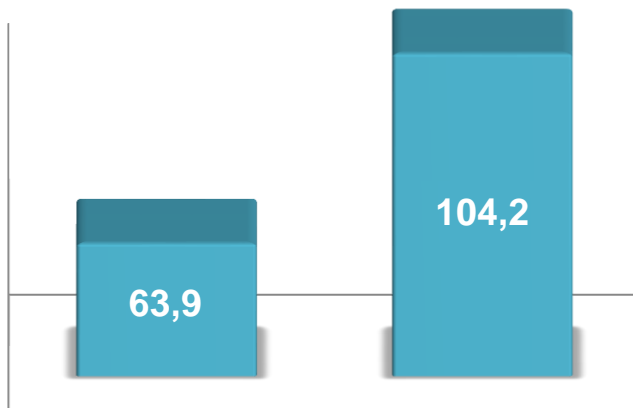
Iri kárxanalar



Mikrofirma hám kishi kárxanalar

Respublika boyınsha 2021- jıldıń yanvar-iyun aylarında kótere sawda tovar aylanısı **909,3** mlrd. sumdı qurap, 2020- jıldıń yanvar-iyun aylarına salıstırǵanda **11,9%** ke kemeydi. Sonnan, iri kárxanalardıń sawda tovar aylanısı **263,9** mlrd. sumdı (ózgeriw pátı **63,9%**), kishi biznes subyektleriniń sawda tovar aylanısı **645,4** mlrd. sumdı (**4,2 %** ke ósti) quradı.

Ósim (ózgeriw) pátleri, procentte



Iri kárxana

Mikrofirma hám kishi kárxanalar

Sawda aylanısı kólemi hám úlesi

Kótere sawda

909,3 mlrd. sum, 100 %

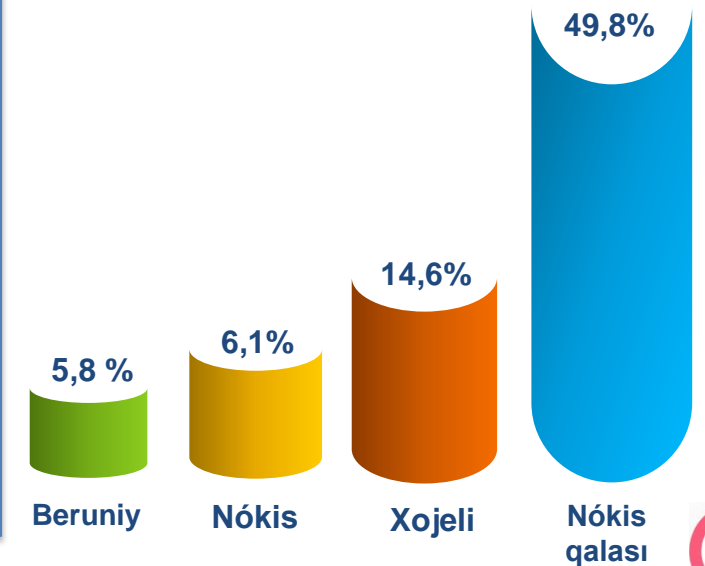
Iri kárxanalar

263,9 mlrd. sum, 29,0%

Mikrofirma hám kishi kárxanalar

645,4mlrd. sum, 71,0 %

Eń joǵarı úleske iye aymaqlar

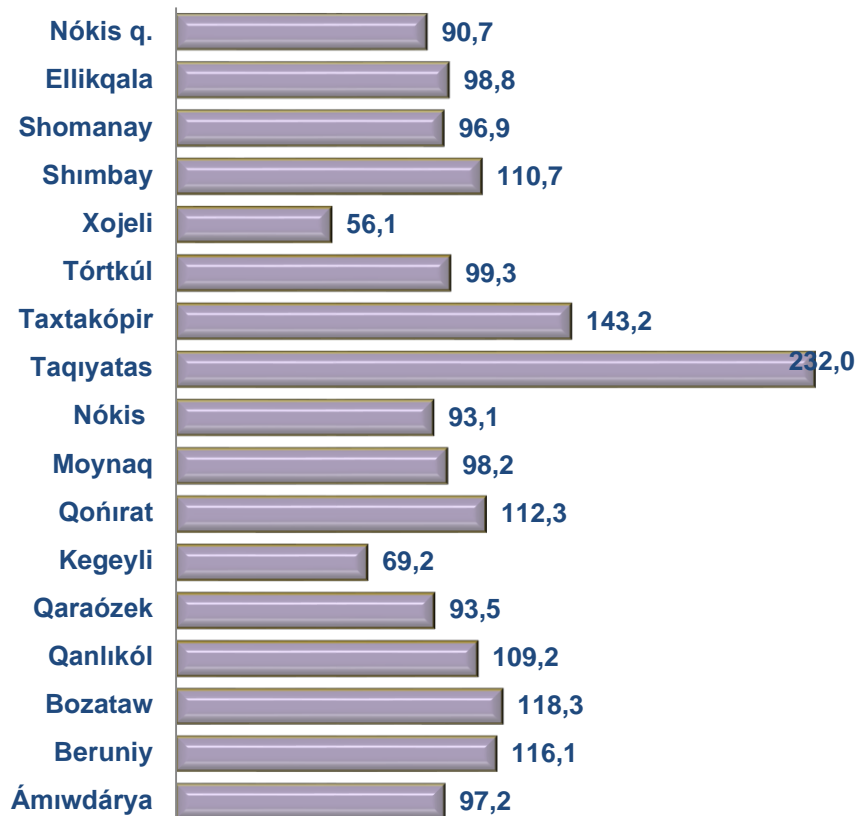


**KÓTERE SAWDA TOVAR AYLANÍSINDA IRI KÁRXANALAR
HÁM KISHI BIZNES SUBYEKTLERINIŇ KÓLEMI HÁM
ÓZGERIW PÁTLERI**

Kótere sawda tovar aylanısında joqarı ósim pátlerine iye iri kárxanalar Taqiyatas (75,5 m %), Ámıwdárya (56,9 %), Nókis qalası (67,5%) gúzetildi.

Kótere tovar aylanısında salıstırmalı joqarı ózgeriw pátleri Taxtakópir (143,2 %), Beruniy (116,1 %) hám Taqiyatas (232,0 %) rayonlarında gúzetildi.

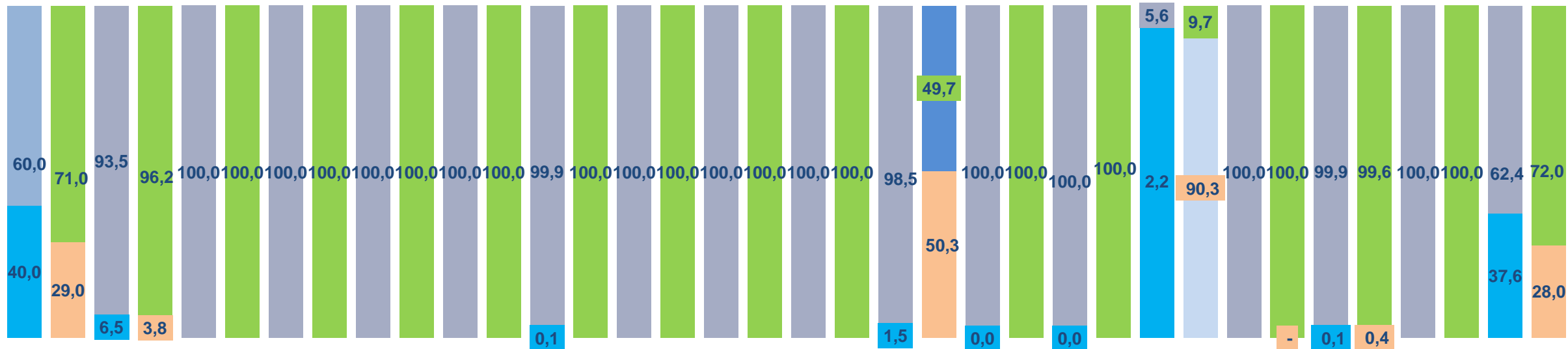
Kótere sawda aylanısınıŇ ózgeriw pátleri, procentte



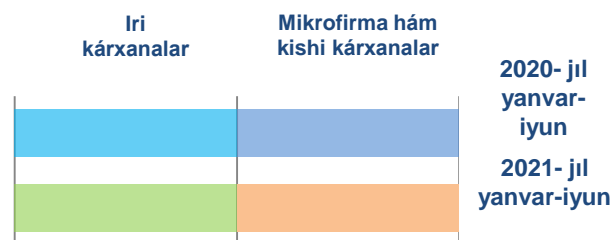
	Jámi, mlrd. sum	2020- jil yanvar –iyun aylarına salıstırǵanda, procentte	Iri kárxanalar, mlrd. sum	2020- jil Yanvar-iyun aylarına salıstırǵanda, procentte	Mikrofırma hám kishi kárxanalar, mlrd. sum	2020- jil Yanvar-iyun aylarına salıstırǵanda, procentte
Qaraqalpaqstan Respublikası	909,3	88,1	263,9	63,9	645,4	104,2
Nókis qalası	452,9	90,7	126,7	67,5	326,2	104,7
<i>rayonlar:</i>						
Ámıwdárya	14,0	97,2	0,5	56,9	13,5	100,0
Beruniy	52,4	116,1	-	-	52,4	116,1
Bozataw	1,6	118,3	-	-	1,6	118,3
Qanlıkól	15,3	109,2	-	-	15,3	109,2
Qaraózek	9,2	93,5	-	-	9,2	93,5
Kegeyli	0,6	69,2	-	-	0,6	69,3
Qońırat	26,2	112,3	-	-	26,2	112,3
Moynaq	2,4	98,2	-	-	2,4	98,2
Nókis	55,3	93,1	-	-	55,3	93,1
Taqiyatas	32,8	232,0	16,5	7 554,4	16,3	117,1
Taxtakópir	7,5	143,2	-	-	7,5	143,2
Tórtkúl	50,0	99,3	-	-	50,0	99,3
Xojeli	133,1	56,1	120,2	53,7	12,9	96,5
Shımbay	14,4	110,7	0,0	177,9	14,4	110,7
Shomanay	0,3	96,9	0,0	271,2	0,3	96,7
Ellikqala	41,2	98,8	-	-	41,2	98,8



IRI KÁRXANALAR HÁM KISHI BIZNES SUBYEKTLERINIŃ KÓTERE SAWDA TOVAR AYLANÍSINDAĞI ÚLESİ, procentte



Nókis qalası Ámiwdárya Beruniy Bozataw Qanlıkól Qaraózek Kegeyli Qońırat Moynaq Nókis Taqiyatas Taxtakópir Tórtkúl Xojeli Shimbay Shomanay Ellikqala



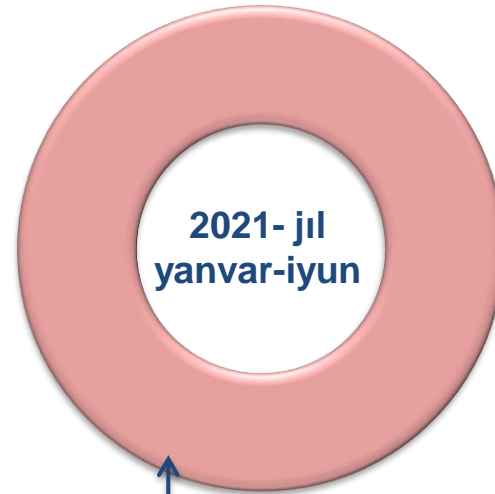
Kótere sawda tovar aylanısında eń joqarı kólem kishi biznes subyektlerine tuwra kelip, usı kólem 2021- jıldıń yanvar-iyun ayları juwmaǵına kóre, **645,4** mlrd. sumdı qurap, 2020- jıldıń yanvar-iyun aylarına salıstırǵanda **4,2** % ke ósti. Jámi kótere sawda tovar aylanısındagi úlesi bolsa **71,0%** ti quradı.

Bul kórsetkiшти aymaqlar kesiminde salıstırǵanda, Beruniy, Bozataw, Qaraózek, Kegeyli, Qońırat, Qanlıkól, Moynaq, Nókis, Taxtakópir, Tórtkúl, hám Ellikqala rayonlarında joqari bolǵan. Eń tómen úles bolsa Xojeli (9,7%) rayonına tuwra keldi.



MÚLKSHILIK FORMASÍ BOYINSHA KÓTERE SAWDA TOVAR AYLANÍSÍ

Sońǵı jıllarda kótere sawdada mámleket sektorınıń ornı páseyip barmaqta 2021- jıldıń yanvar-iyun ayları juwmaqları boyınsha kótere sawda aylanısı **909,3** mlrd. sumdı qurap, sonnan mámleketlik emes iyeligine iye subyektler tárepinen kótere sawda aylanısı **909,3** mlrd. sumdı quradı.



Mámleketlik emes
múlk, 100%



Mámleketlik emes
múlk, 100 %

Aymaqlar kesiminde kótere sawda tolıq mámleketlik emes múlkke tiyisli.