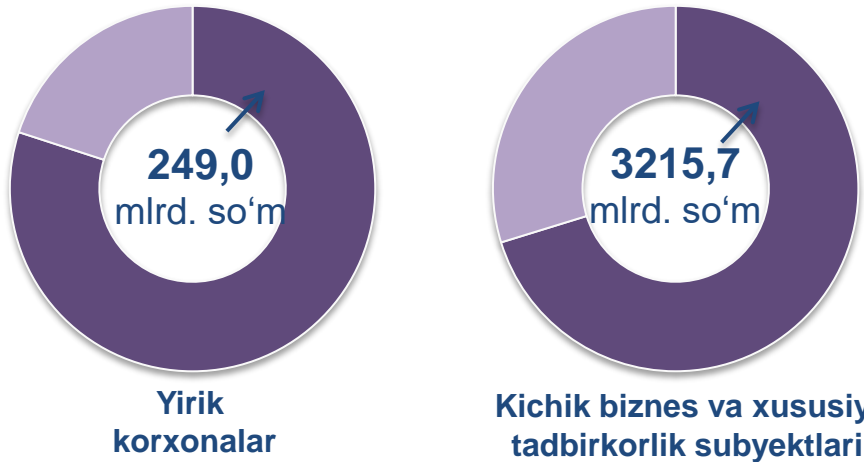




CHAKANA SAVDO TOVAR AYLANMASI


Asosiy tarkib



Dastlabki ma'lumotlar

Respublika bo'yicha 2021- yilning yanvar-iyun oylarida chakana savdo tovar aylanmasi **3464,7** mlrd. so'mni tashkil etib, 2020- yilning yanvar-iyun oylariga nisbatan 4,4 % ga o'sdi. Shu jumladan, yirik korxonalarining tovar aylanmasi **249,0** mlrd. so'mni (o'zgarish sur'ati **68,4%**), kichik biznes va xususiy tadbirkorlik subyektlarining tovar aylanmasi **3215,7** mlrd. so'mni (**8,9 %** ga o'sdi), shundan uyushmagan savdo tovar aylanmasi **423,4** mlrd. so'mni (**33,0 %** ga o'sdi) tashkil etdi.

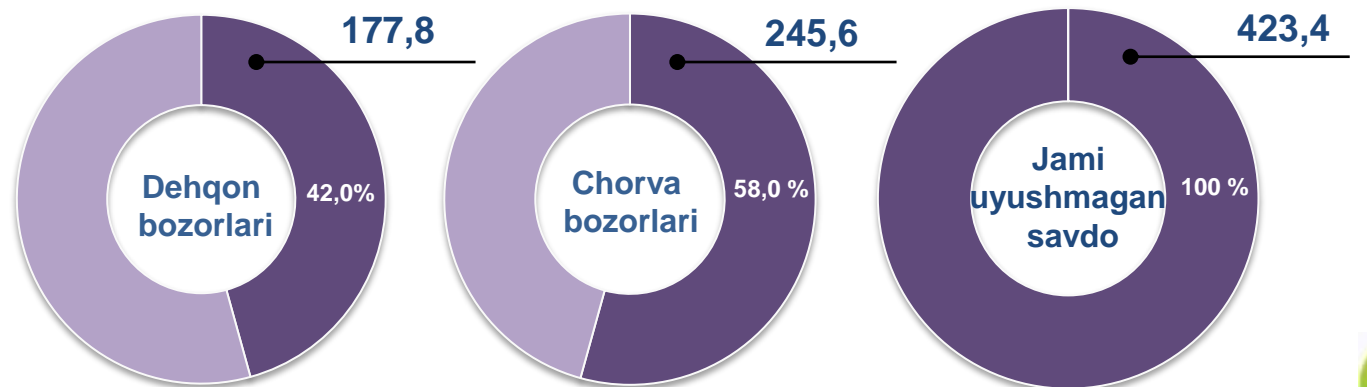
Tarkibiy qism, ulushlarda



O'sish (o'zgarish) sur'atlari, foizda



Uyushmagan savdo, mlrd. so'm



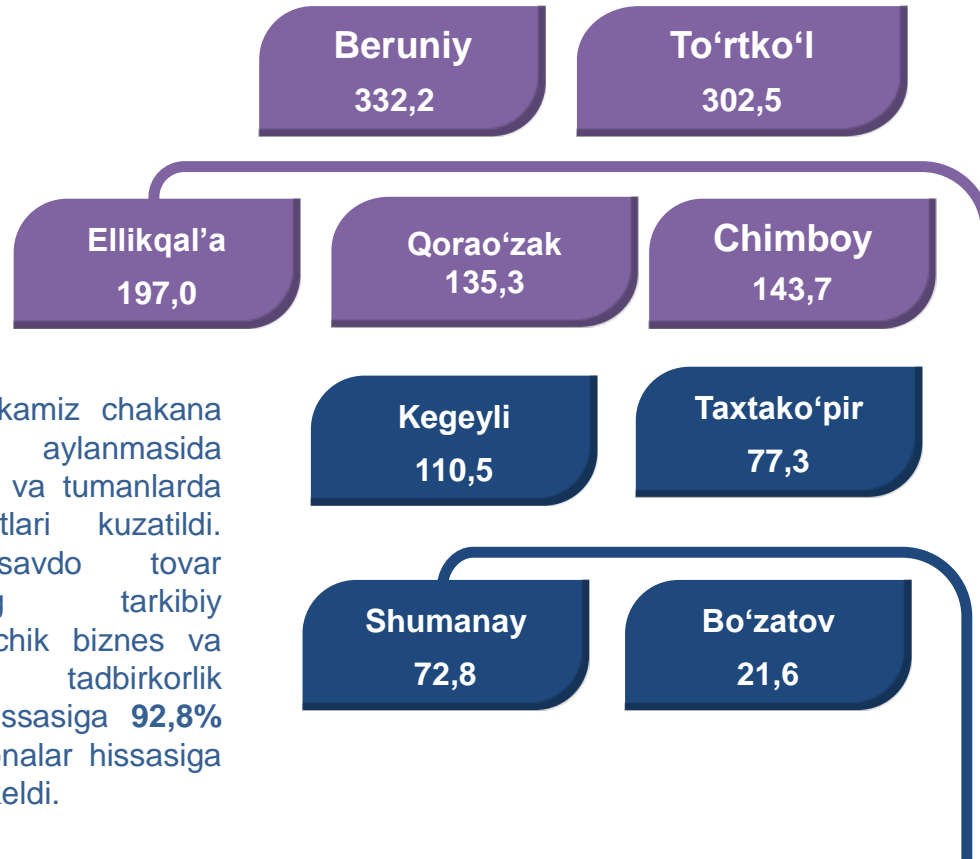


HUDUDLAR KESIMIDA CHAKANA SAVDO TOVAR AYLANMASI, mlrd. so'm

UMUMIY MA'LUMOT

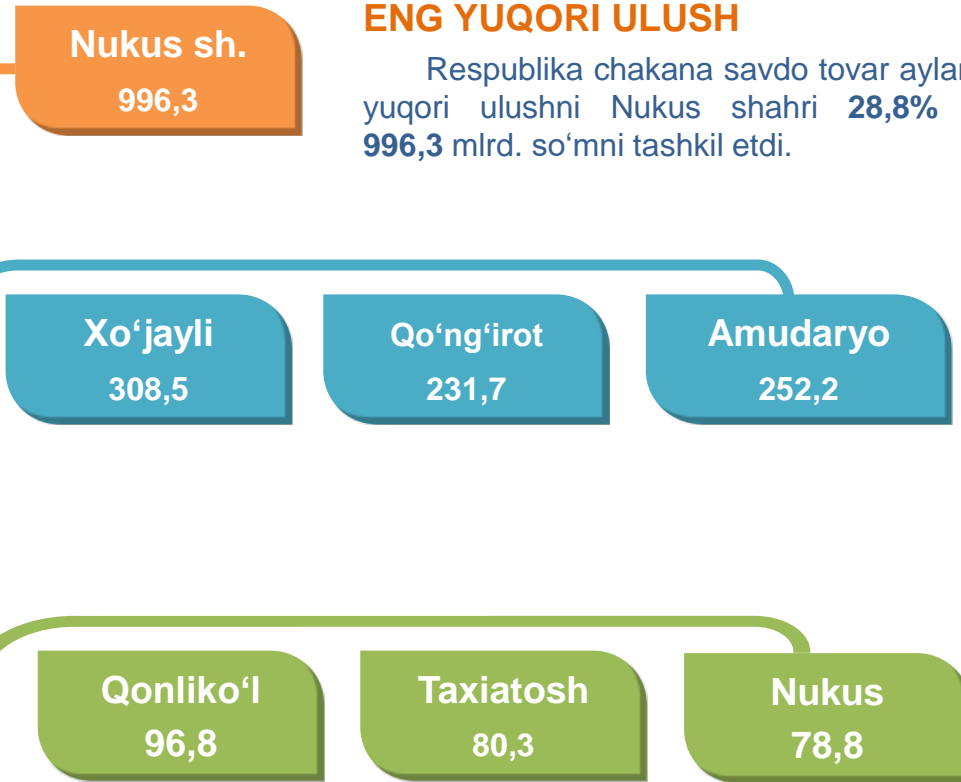
Respublika bo'yicha 2021- yilning yanvar-iyun oylarida chakana savdo tovar aylanmasi **3464,7** mlrd. so'mni tashkil etib, 2020- yilning yanvar-iyun oylariga nisbatan **104,4%** ni tashkil etdi.

Respublikamiz chakana savdo tovar aylanmasida Nukus shahri va tumanlarda o'sish sur'atlari kuzatildi. Chakana savdo tovar aylanmasining tarkibiy qismlarida kichik biznes va xususiy tadbirkorlik subyektlari hissasiga **92,8%** va yirik korxonalar hissasiga **7,2 %** to'g'ri keldi.



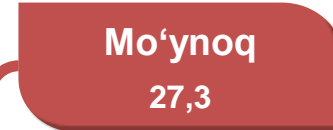
ENG YUQORI ULUSH

Respublika chakana savdo tovar aylanmasida eng yuqori ulushni Nukus shahri **28,8%** ulush bilan **996,3** mlrd. so'mni tashkil etdi.



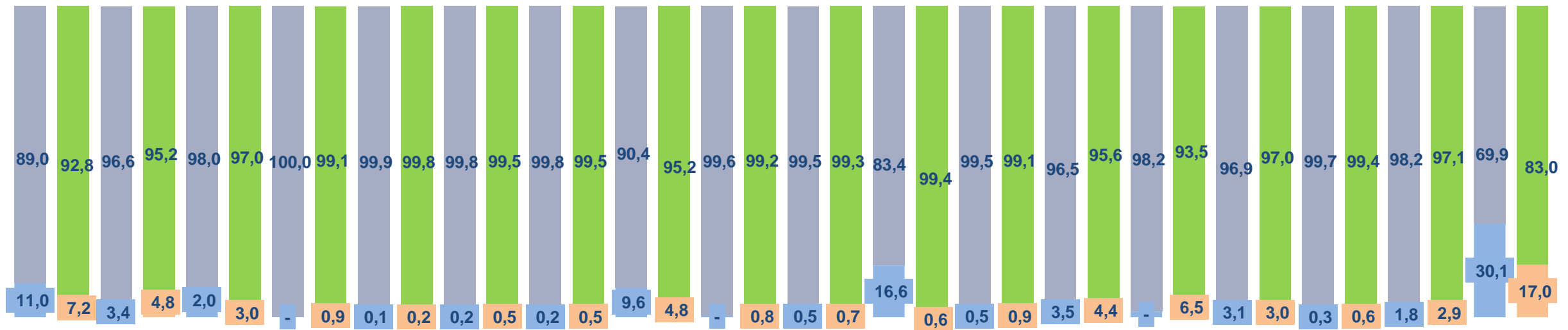
ENG QUIYI ULUSH

Respublika chakana savdo tovar aylanmasida eng quyi ulushni Bo'zatov tumani **0,6 %** ulush bilan **21,6** mlrd. so'mni tashkil etdi.

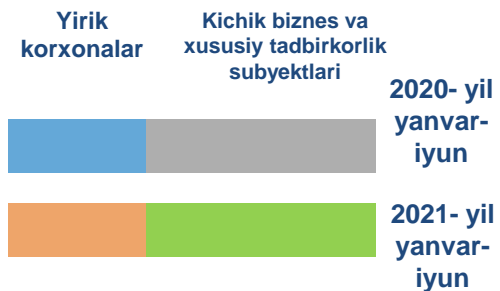




YIRIK KORXONALAR, KICHIK BIZNES VA XUSUSIY TADBIRKORLIK SUBYEKTLARINING CHAKANA SAVDO TOVAR AYLANMASIDAGI ULUSHI, foizda



Nukus shahri Amudaryo Beruniy Bo'zatov Qonliko'l Qorao'zak Kegeyli Qo'ng'iro't Mo'ynoq Nukus Taxiato'sh Taxtako'pir To'rtko'l Xo'jayli Chimboy Shumanay Ellikqal'a



Chakana savdo tovar aylanmasida eng yuqori hajm kichik biznes va xususiy tadbirkorlik subyektlariga to'g'ri kelib, mazkur hajm 2021- yilning yanvar-iyun oylari yakuniga ko'ra, **3215,7** mlrd. so'mni tashkil etib, 2020- yilning yanvar-iyun oylariga nisbatan **8,9 %** ga o'sgan. Jami chakana savdo tovar aylanamasidagi ulushi esa **92,8 %** ni tashkil etdi.

Bu ko'rsatkich hududlar kesimida taqqoslanganda, Qonliko'l (99,8 %), Kegeyli (99,5 %), Qorao'zak (99,5 %), Nukus (99,3 %), Shumanay (99,4 %), Taxtako'pir (99,1 %), Bo'zatov (99,1 %) va Mo'ynoq tumanlarida (99,2 %) yuqori bo'lgan.

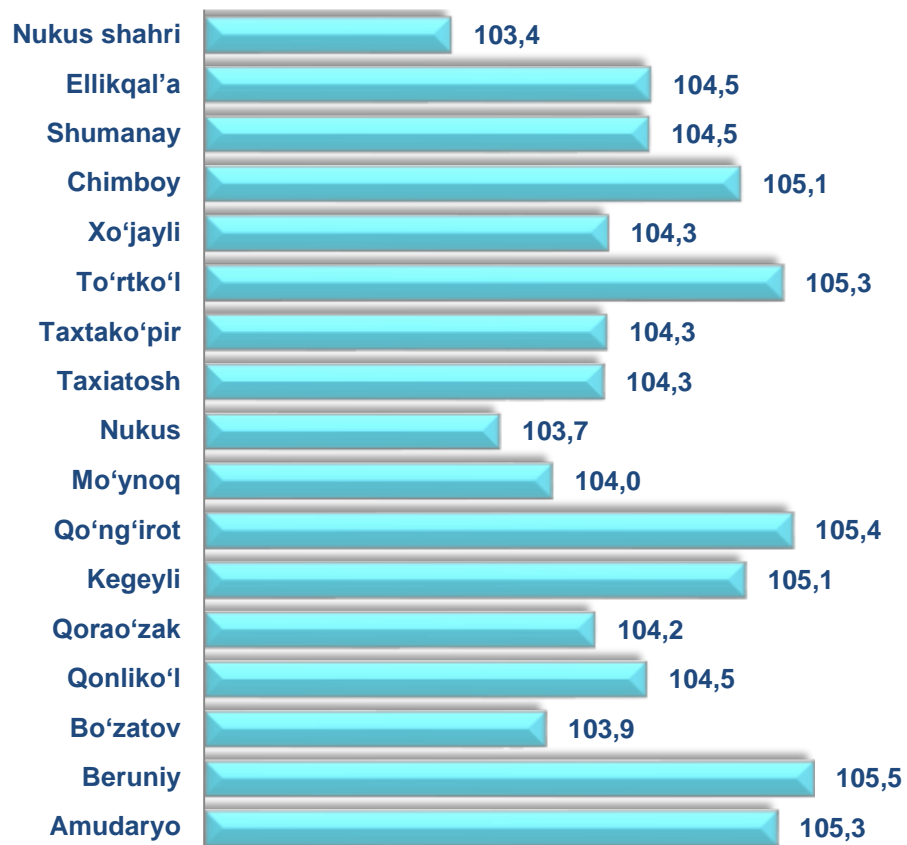




**CHAKANA SAVDO AYLANMASIDA YIRIK KORXONALAR,
KICHIK BIZNES VA XUSUSIY TADBIRKORLIK
SUBYEKTLARINING HAJMI VA O'ZGARISH SUR'ATLARI**

2021- yilning yanvar-iyun oylarida nisbatan respublikaning Nukus shahridan tashqari barcha tumanlarida chakana savdo tovar aylanmasining sur'atlari kuzatilib, nisbatan To'rtko'l (105,3%), Beruniy (105,5%), Amudaryo (105,3%), Bo'zatov (103,9%) va Qonliko'l (104,5 %), tumanlarida qayd etildi.

Chakana savdo aylanmasining o'zgarish sur'atlari, foizda

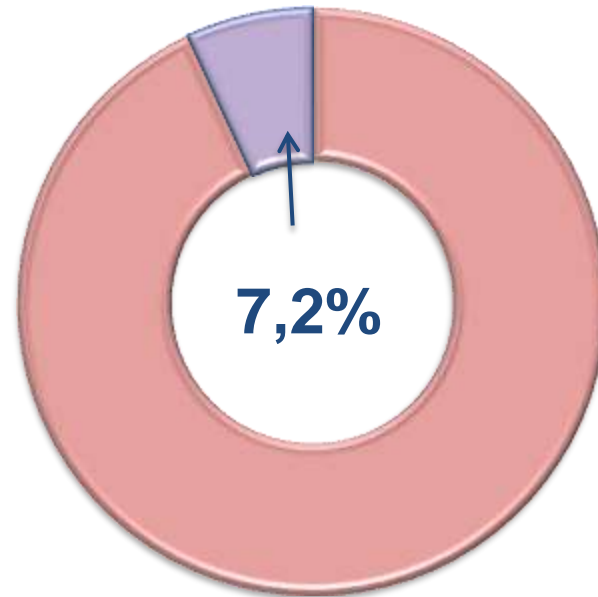
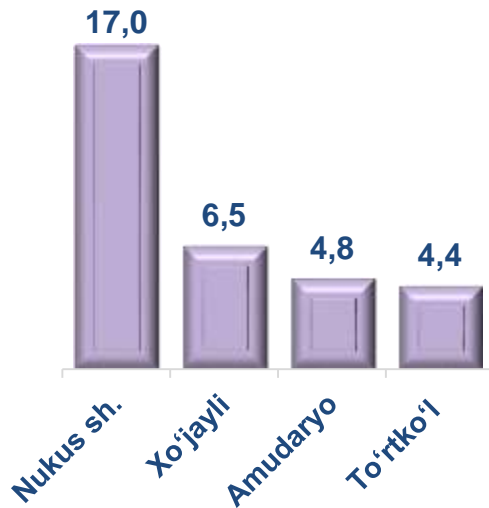


	Jami, mlrd. so'm	2020- yilning yanvar-iyun oylariga nisbatan, foizda	Yirik korxonalar, mlrd. so'm	2020- yilning yanvar-iyun oylariga nisbatan, foizda	Kichik biznes va xususiy tadbirkorlik, mlrd. so'm	2020- yilning yanvar-iyun oylariga nisbatan, foizda
Qoraqalpog'iston Respublikasi	3 464,7	104,4	249,0	68,4	3 215,7	108,9
Nukus shahri	996,3	103,4	168,9	58,1	827,4	122,9
<i>tumanlar:</i>						
Amudaryo	252,2	105,3	12,2	149,2	240,0	103,7
Beruniy	332,2	105,5	9,8	156,8	322,4	104,4
Bo'zatov	21,6	103,9	0,2		21,4	103,0
Qonliko'l	96,8	104,5	0,2	203,0	96,6	104,4
Qorao'zak	135,3	104,2	0,6	199,3	134,7	104,0
Kegeyli	110,5	105,1	0,5	204,2	109,9	104,8
Qo'ng'iro't	231,7	105,4	11,1	52,5	220,6	111,0
Mo'ynoq	27,3	104,0	0,2	181,2	27,1	103,6
Nukus	78,8	103,7	0,5	129,0	78,3	103,5
Taxiatosh	80,3	104,3	0,5	3,5	79,8	124,4
Taxtakopir	77,3	104,3	0,7	164,3	76,6	104,0
To'rtko'l	302,5	105,3	13,2	130,6	289,2	104,4
Xo'jayli	308,5	104,3	20,0	370,0	288,5	99,4
Chimboy	143,7	105,1	4,3	100,8	139,4	105,2
Shumanay	72,8	104,5	0,4	175,2	72,4	104,3
Ellikqal'a	197,0	104,5	5,7	165,3	191,3	103,4

CHAKANA SAVDO TOVAR AYLANMASI TARKIBI

Yirik korxonalar

Eng yuqori ulushga
ega tumanlar, foizda

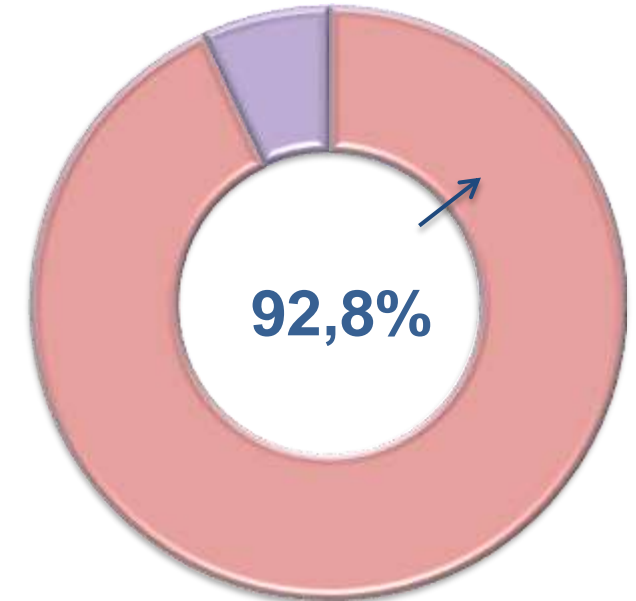
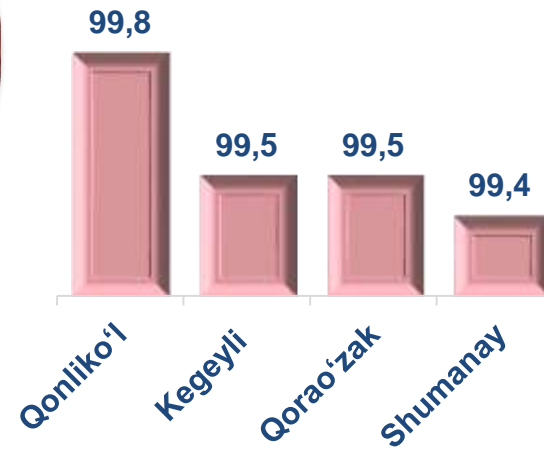


Chakana savdo tovar aylanmasi tarkibida yirik korxonalarining tovar aylanmasi hajmi, 2020- yilning yanvar-iyun oylariga nisbatan **68,4 %** ni va **249,0** mlrd. so'mni tashkil qildi. Bu esa umumiy savdo hajmining **7,2 %** ulushiga to'g'ri keladi.



Kichik biznes va xususiy tadbirkorlik subyektlari

Eng yuqori ulushga
ega tumanlar, foizda



Kichik biznes va xususiy tadbirkorlik subyektlarining chakana savdo tovar aylanmasi hajmi statistik hisob-kitoblarga ko'ra, **3215,7** mlrd. so'mni tashkil etib, 2020- yilning yanvar-iyun oylariga nisbatan **8,9%** ga o'sdi. Respublika miqyosida ushbu sektorning jami chakana savdo tovar aylanmasidagi ulushi **92,8%** ni tashkil etdi.



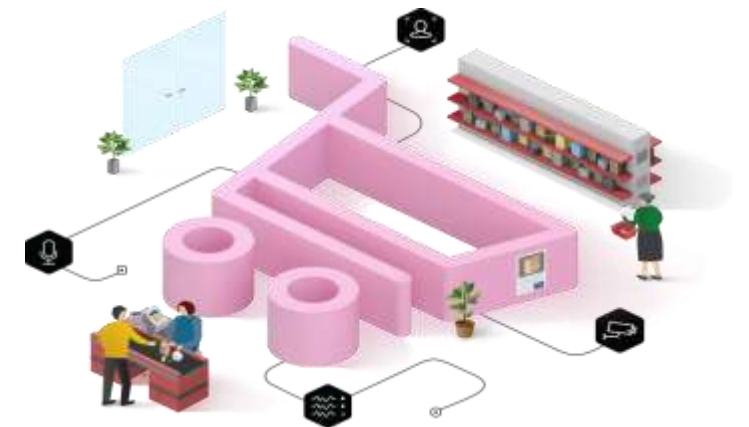
**CHAKANA SAVDO AYLANMASIDA YIRIK KORXONALAR,
KICHIK BIZNES VA XUSUSIY TADBIRKORLIK
SUBYEKTLARINING HUDUDLAR KESIMIDA ULUSHI (foizda)**

Nukus sh.	17,0	83,0
Ellikqal'a	2,9	97,1
Shumanay	0,6	99,4
Chimboy	3,0	97,0
Xo'jayli	6,5	93,5
To'rtko'l	4,4	95,6
Taxtako'pir	0,9	99,1
Taxiatosh	0,6	99,4
Nukus	0,7	99,3
Mo'ynoq	0,8	99,2
Qo'ng'iro't	4,8	95,2
Kegeyli	0,5	99,5
Qorao'zak	0,5	99,5
Qonliko'l	0,2	99,8
Bo'zatov	0,9	99,1
Beruniy	3,0	97,0
Amudaryo	4,8	95,2

■ Yirik korxonalar

■ Kichik biznes va xususiy tadbirkorlik

Tahliliy natijalarga ko'ra, chakana savdo tovar aylanmasida kichik biznes va xususiy tadbirkorlik subyektlarining ulushi bo'yicha Qonliko'l (99,8 %), Kegeyli (99,5 %), Qorao'zak (99,5 %) va Shomanay (99,4 %) tumanlari yetakchilik qilmoqda. Chakana tovar aylanmasi tarkibida yirik korxonalarining ulushi 7,2% ni tashkil etib, eng katta ulush Nukus shahrida (17,0 %), Xo'jayli tumanida (6,5%), Amudaryo (4,8%) va To'rtko'l (4,4 %) tumanlarida kuzatildi.



**QORAQALPOG'ISTON RESPUBLIKASI BO'YICHA AHOLI
JON BOSHIGA NISBATAN CHAKANA SAVDO TOVAR
AYLANMASI HAJMI VA O'ZGARISH SUR'ATLARI**

2021- yilning yanvar-iyun oylari holatiga ko'ra o'rtacha aholi jon boshiga chakana savdo tovar aylanmasi **1797,1** ming so'm (2020- yilning yanvar-iyun oylariga nisbatan 3,2% ga o'sdi), Nukus shahri, To'rtko'l, Beruniy, Taxtako'pir, Shumanay, Qorao'zak, Chimboy va Ellikqal'a tumanlari aholi jon boshiga chakana savdo tovar aylanmasi yuqori ko'rsatkichlarida o'sish sur'atlari kuzatildi.

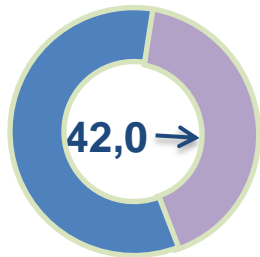
Aholi jon boshiga ko'rsatkichlarni tumanlar kesimida solishtirilganda eng yuqorisi Nukus shahri (3065,4 ming so'm), Xo'jayli (2480,1 ming so'm), tumanlari va Qorao'zak (2538,4 ming so'm) hissasiga to'g'ri keladi.



	Hajm, ming so'm	2020- yilning yanvar-iyun oylariga nisbatan, % da
Qoraqalpog'iston Respublikasi	1 797,1	103,2
Nukus shahri	3 065,4	102,0
<i>tumanlar:</i>		
Amudaryo	1 248,3	104,1
Beruniy	1 703,8	103,9
Bo'zatov	991,3	103,0
Qonliko'l	1 869,6	103,1
Qorao'zak	2 538,4	103,4
Kegeyli	1 508,9	104,4
Qo'ng'iro't	1 757,9	104,2
Mo'ynoq	839,0	102,1
Nukus	1 539,0	102,1
Taxiato'sh	1 073,2	103,2
Taxtako'pir	1 912,2	103,8
To'rtko'l	1 385,5	103,7
Xo'jayli	2 480,1	103,2
Chimboy	1 267,3	104,3
Shumanay	1 286,6	104,0
Ellikqal'a	1 213,2	102,8

UYUSHMAGAN SAVDO TOVAR AYLANMASI

Asosiy tarkib, foizda



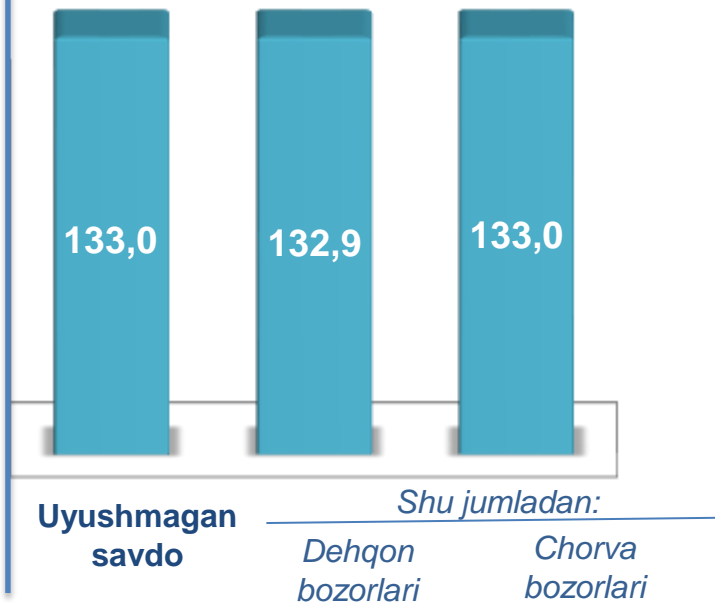
Dehqon bozorlari



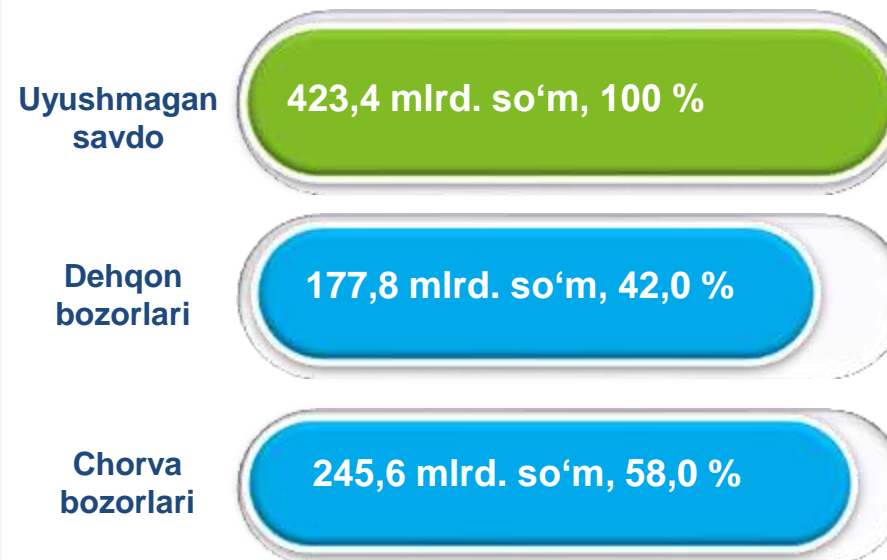
Chorva (parranda) bozorlari

Respublika bo'yicha 2021- yilning yanvar-iyun oylarida uyushmagan savdo tovar aylanmasi **423,4** mlrd. so'mni tashkil etib, 2020- yilning yanvar-iyun oylariga nisbatan **33,0%** ga o'sdi. Shu jumladan, 1-bozor va 1-bozor (chorva) (oylik) kuzatuvlari ma'lumotlariga asosan, dehqon bozorlarida savdo faoliyati bilan shug'ullanuvchi jismoniy shaxslarning uy xo'jaliklarida yetishtirgan mahsulotlarining sotish hajmi **177,8** mlrd. so'mni (o'zgarish sur'ati **132,9 %**), chorva mollari va parrandalar sotuvchi jismoniy shaxslarning savdo aylanmasi hajmi **245,6** mlrd. so'mni (o'zgarish sur'ati **133,0%**) tashkil etdi.

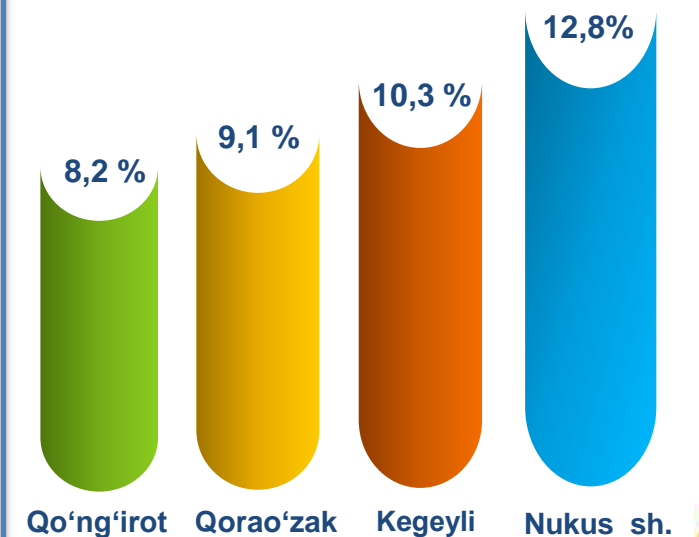
O'sish (o'zgarish) sur'atlari, foizda



Savdo aylanmasi hajmi va ulushi



Eng yuqori ulushga ega hududlar





**UYUSHMAGAN SAVDO AYLANMASIDA DEHQON* VA
CHORVA (PARRANDA) BOZORLARINING SAVDO
AYLANMASI HAJMI VA O'ZGARISH SUR'ATLARI**

2021- yilning yanvar-iyun oylarida dehqon va chorva (parranda) bozorlarida, uy xo'jaligida yetishtirilgan qishloq xo'jaligi mahsulotlari, parrandalar va chorva mollari savdosi bilan shug'ullanuvchi jismoniy shaxslar tanlanma kuzatuv, dastlabki ma'lumotlarga ko'ra jismoniy shaxslar tomonidan amalga oshirilgan savdo aylanmasi hajmi dehqon bozorlarida **177,8** mlrd. so'mni, chorva (parranda) bozorlarida **245,6** mlrd. so'mni tashkil etdi.



* Xo'jalik yurituvchi subyektlar va yakka tartibdagi tadbirkorlar (YTT)ni qo'shmagan holatda

* Jismoniy shaxslar (dehqonlar)ning uy xo'jaligida o'z kuchlari bilan yetishtirgan qishloq xo'jaligi mahsulotlari, chorva (parranda) mollari

	Jami, mlrd. so'm	2020- yilning yanvar-iyun oylariga nisbatan, foizda	Dehqon bozorlari, mlrd. so'm	2020- yilning yanvar-iyun oylariga nisbatan, foizda	Chorva (parranda) bozorlari, mlrd. so'm	2020- yilning yanvar-iyun oylariga nisbatan, foizda
Qoraqalpog'iston Respublikasi	423,4	133,0	177,8	132,9	245,6	133,0
Nukus shahri	54,2	117,7	24,2	125,1	30,1	112,7
<i>tumanlar:</i>						
Amudaryo	25,6	71,7	11,7	78,3	13,8	66,4
Beruniy	30,3	116,3	11,8	108,1	18,4	122,2
Bo'zatov	11,8	123,4	4,5	111,9	7,3	131,8
Qonliko'l	18,5	218,5	6,6	186,4	11,8	241,7
Qorao'zak	38,7	169,2	12,7	132,0	26,0	196,3
Kegeyli	43,7	129,0	18,6	130,7	25,1	127,9
Qo'ng'iro't	34,9	109,7	15,8	118,0	19,0	103,2
Mo'ynoq	4,7	133,5	4,7	317,9	0,0	0,0
Nukus	20,2	144,5	7,8	132,5	12,4	153,1
Taxiatosh	13,6	188,9	5,5	182,8	8,1	193,3
Taxtako'pir	17,6	134,6	6,8	123,7	10,9	143,8
To'rtko'l	29,7	136,4	13,4	146,7	16,3	128,9
Xo'jayli	26,8	102,6	11,5	105,3	15,1	100,1
Chimboy	25,4	217,8	10,6	216,8	14,8	218,6
Shumanay	10,6	960,0	3,8	827,9	6,8	1055,7
Ellikqal'a	17,0	307,1	7,6	327,3	9,5	295,7



**UYUSHMAGAN SAVDO TOVAR AYLANMASI:
DEHQON BOZORLARI**



2,3
mlrd. so'm

Tuzlamalar



46,5
mlrd. so'm

**Yangi uzilgan qishloq
xo'jaligi mahsulotlari**



3,4
mlrd. so'm

**Qurtilgan qishloq
xo'jaligi mahsulotlari**
(yong'oq, bodom, pista va
boshqalarni qo'shgan holda)

13,6
mlrd. so'm



**Non va non
mahsulotlari**



9,1
mlrd. so'm

**Sut va sut
mahsulotlari**

4,4
mlrd. so'm



Tuxum

20,2
mlrd. so'm



**Don mahsulotlari (mosh,
loviya, no'xat, guruch va
boshqalar)**

2,8
mlrd. so'm



**Chorva mollari va
parrandalar uchun har xil
yem-hashaklar**

1,7
mlrd. so'm



**Gullar, o'simlik va nihol
ko'chatlari (manzarali va
qishloq xo'jaligi)**

2,2 mlrd.
so'm



Ziravorlar

23,9
mlrd. so'm



Tovuq go'shti

2021- yilning yanvar-iyun oylarida respublikaning barcha hududlarida joylashgan dehqon bozorlarida qishloq xo'jaligi mahsulotlarini sotuvchi jismoniy shaxslarning tanlanma kuzatuv o'tkazildi. Kuzatuv natijalariga ko'ra savdo aylanmasi hajmi **177,8** mlrd. so'mni tashkil etdi. Bunda asosiy yirik hajm yangi uzilgan qishloq xo'jaligi mahsulotlari savdosiga (**46,5** mlrd. so'm) to'g'ri keldi.

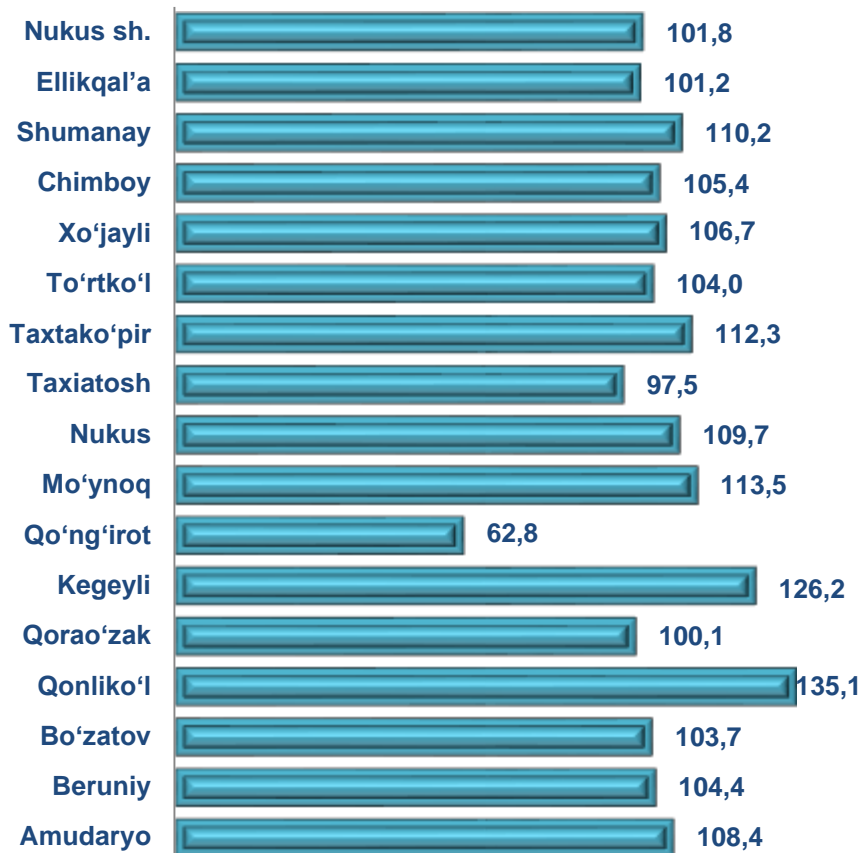
2021- yilning yanvar-iyun oylarida respublikaning barcha hududlarida joylashgan chorva (parranda) bozorlarida parrandalar va chorva mollari sotuvchi jismoniy shaxslar tanlanma kuzatuvini o'tkazildi. Kuzatuv natijalariga ko'ra savdo aylanmasi hajmi **245,6** mlrd. so'mni tashkil etdi. Bunda har xil yoshdagi qora mollar savdosi **54,2** mlrd. so'mni, qo'y va echkilar **9,6** mlrd. so'mni, otlar **1,4** mlrd. so'mni, parrandalar **1,4** mlrd. so'mni tashkil etdi. Savdo aylanmasining to'liq tarkibi quyidagi ko'rsatkichda o'z aksini topgan:





2021- yilning yanvar-iyun oylarida chakana savdo tovar aylanmasi tarkibida ovqatlanish tashkilotlarining savdo aylanmasi **2,0 %** ni tashkil etib, **69,8** mlrd. so'mga yetdi va 2020- yilning yanvar-iyun oylariga nisbatan **89,5%** ni tashkil etdi.. Bunda jami savdo aylanmasining **98,4%** ulushi kichik biznes va xususiy tadbirkorlik subyektlari hissasiga to'g'ri kelmoqda.


Umumiy ovqatlanish korxonalarini savdo aylanmasining o'zgarish sur'atlari, foizda



	Jami, mlrd. so'm	2020- yilning yanvar-iyun oylariga nisbatan, foizda	Yirik korxonalar, mlrd. so'm	2020- yilning yanvar-iyun oylariga nisbatan, foizda	Kichik biznes va xususiy tadbirkorlik, mlrd. so'm	2020- yilning yanvar-iyun oylariga nisbatan, foizda
Qoraqalpog'iston Respublikasi	69,8	89,5	1,1	8,3	68,7	106,1
Nukus shahri	28,9	101,8	0,3		28,7	100,9
<i>tumanlar:</i>						
Amudaryo	3,1	108,4	-		3,1	108,4
Beruniy	2,0	104,4	-		2,0	104,4
Bo'zatov	0,2	103,7	-		0,2	103,7
Qonliko'l	1,1	135,1	-		1,1	135,1
Qorao'zak	1,8	100,1	-		1,8	100,1
Kegeyli	0,9	126,2	-		0,9	126,2
Qo'ng'iro't	17,0	62,8	0,8	6,4	16,2	116,0
Mo'ynoq	0,3	113,5	-		0,3	113,5
Nukus	0,6	109,7	-		0,6	109,7
Taxiatosh	1,5	97,5	-		1,5	97,5
Taxtakopir	0,5	112,3	-		0,5	112,3
To'rtko'l	4,3	104,0	-		4,3	104,0
Xo'jayli	3,9	106,7	-		3,9	106,7
Chimboy	1,9	105,4	-		1,9	105,4
Shumanay	0,3	110,2	-		0,3	110,2
Ellikqal'a	1,6	101,2	-		1,6	101,2

2020- yil
yanvar-iyun

2021- yil
yanvar-iyun



Umumiy ovqatlanish korxonalari savdo aylanmasi **69,8** mlrd. so'm (o'zgarish sur'ati 89,5%) va mulkchilik shakllari bo'yicha **69,8** mlrd. so'm nodavlat mulkka (100,0 %) to'g'ri keldi.

	Jami, mln. so'm	Ulushi, foizda	Nodavlat mulki, mln. so'm	Ulushi, foizda	Davlat mulki, mln. so'm	Ulushi, foizda
Qoraqalpog'iston Respublikasi	69 837,2	100,0	69 837,2	100,0	-	-
Nukus shahri	28 936,1	41,4	28 936,1	100,0	-	-
<i>tumanlar:</i>						
Amudaryo	3 089,4	4,4	3 089,4	100,0	-	-
Beruniy	2 024,1	2,9	2 024,1	100,0	-	-
Bo'zatov	171,8	0,2	171,8	100,0	-	-
Qonliko'l	1 070,7	1,5	1 070,7	100,0	-	-
Qorao'zak	1 809,0	2,6	1 809,0	100,0	-	-
Kegeyli	863,4	1,2	863,4	100,0	-	-
Qo'ng'iro't	17 011,5	24,4	17 011,5	100,0	-	-
Mo'ynoq	267,3	0,4	267,3	100,0	-	-
Nukus	617,1	0,9	617,1	100,0	-	-
Taxiatosh	1 524,5	2,2	1 524,5	100,0	-	-
Taxtakopir	462,8	0,7	462,8	100,0	-	-
To'rtko'l	4 256,4	6,1	4 256,4	100,0	-	-
Xo'jayli	3 925,2	5,6	3 925,2	100,0	-	-
Chimboy	1 892,7	2,7	1 892,7	100,0	-	-
Shumanay	319,0	0,5	319,0	100,0	-	-
Ellikqal'a	1 596,3	2,3	1 596,3	100,0	-	-

ULGURJI SAVDO TOVAR AYLANMASI

Asosiy tarkib, foizda



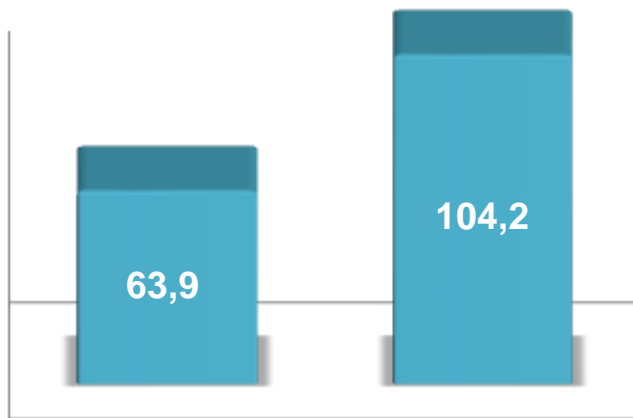
Yirik korxonalar



Mikrofirma va kichik korxonalar

Respublika bo'yicha 2021- yilning yanvar-iyun oylarida ulgurji savdo tovar aylanmasi **909,3** mlrd. so'mni tashkil etib, 2020- yilning yanvar-iyun oylariga nisbatan **11,9%** ga kamaydi. Shu jumladan, yirik korxonalarining savdo tovar aylanmasi **263,9** mlrd. so'mni (o'zgarish sur'ati **63,9%**), kichik biznes subyektlarining savdo tovar aylanmasi **645,4** mlrd. so'mni (**4,2** % ga o'sdi) tashkil etdi.

O'sish (o'zgarish) sur'atlari, foizda



Yirik korxonalar

Mikrofirma va kichik korxonalar

Savdo aylanmasi hajmi va ulushi

Ulgurji savdo

909,3 mlrd. so'm, 100 %

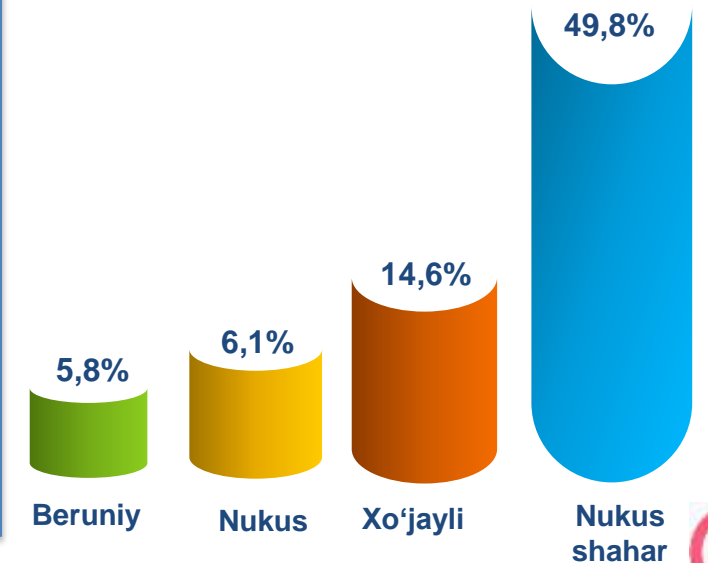
Yirik korxonalar

263,9 mlrd. so'm, 29,0%

Mikrofirma va kichik korxonalar

645,4 mlrd. so'm, 71,0%

Eng yuqori ulushga ega hududlar



Beruniy

Nukus

Xo'jayli

Nukus shahar

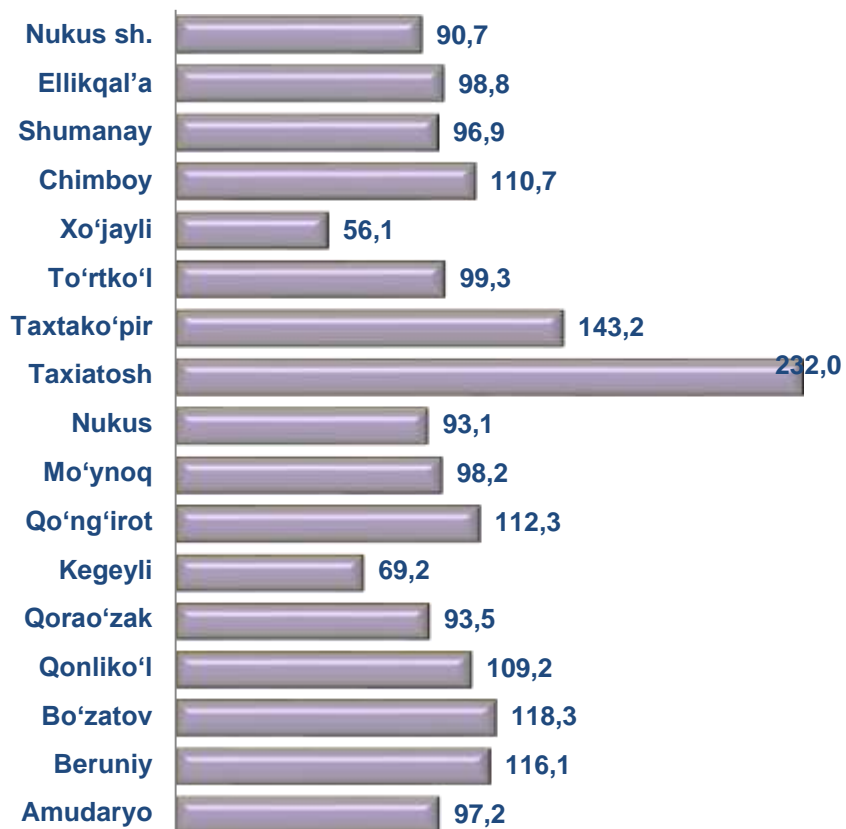


**ULGURJI SAVDO AYLANMASIDA YIRIK KORXONALAR
VA KICHIK BIZNES SUBYEKTLARINING HAJMI VA
O'ZGARISH SUR'ATLARI**

Ulgurji savdo tovar aylanmasida yuqori o'sish sur'atlariga ega yirik korxonalar Taxiato'sh (75,5 m.) Amudaryo (56,9 %),Nukus shahri (67,5 %) kuzatildi.

Ulgurji tovar aylanmasida kichik biznes va xususiy tadbirkorlik subyektlari nisbatan yuqori o'zgarish sur'atlari Taxtako'pir(143,2%), Beruniy (116,1%) va Taxiato'sh (232,0%) tumanlarida qayd etildi.

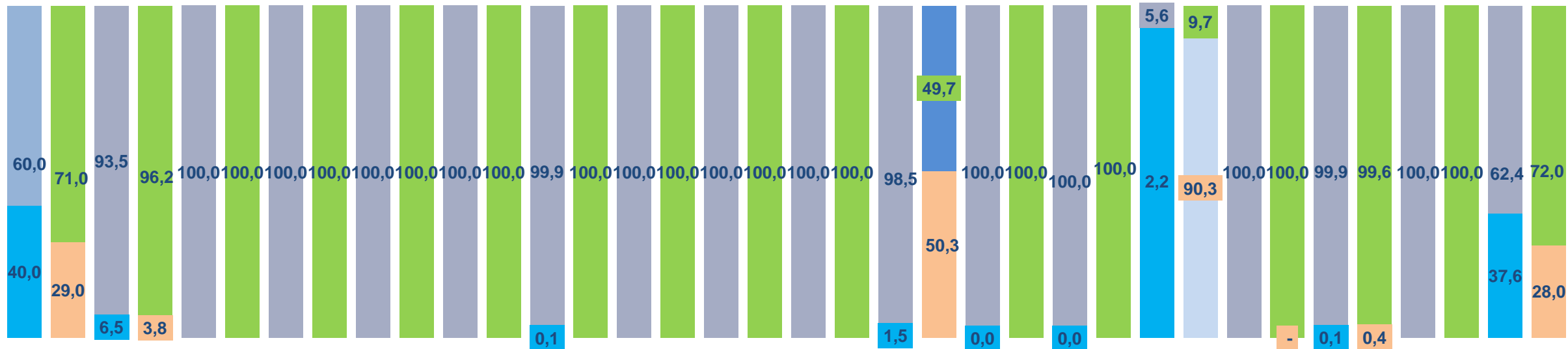
Ulgurji savdo aylanmasi o'zgarish sur'atlari, foizda



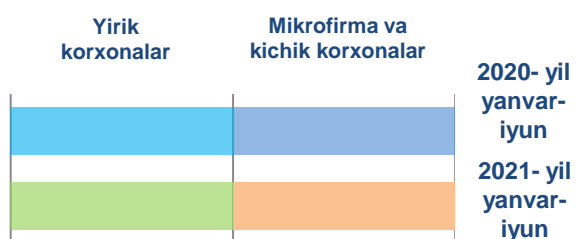
	Jami, mlrd. so'm	2020- yilning yanvar-iyun oylariga nisbatan, foizda	Yirik korxonalar, mlrd. so'm	2020- yilning yanvar-iyun oylariga nisbatan, foizda	Mikrofirma va kichik korxonalar, mlrd. so'm	2020- yilning yanvar-iyun oylariga nisbatan, foizda
Qoraqalpog'iston Respublikasi	909,3	88,1	263,9	63,9	645,4	104,2
Nukus shahri	452,9	90,7	126,7	67,5	326,2	104,7
<i>tumanlar:</i>						
Amudaryo	14,0	97,2	0,5	56,9	13,5	100,0
Beruniy	52,4	116,1	-	-	52,4	116,1
Bo'zatov	1,6	118,3	-	-	1,6	118,3
Qonliko'l	15,3	109,2	-	-	15,3	109,2
Qorao'zak	9,2	93,5	-	-	9,2	93,5
Kegeyli	0,6	69,2	-	-	0,6	69,3
Qo'ng'iro't	26,2	112,3	-	-	26,2	112,3
Mo'ynoq	2,4	98,2	-	-	2,4	98,2
Nukus	55,3	93,1	-	-	55,3	93,1
Taxiato'sh	32,8	232,0	16,5	7 554,4	16,3	117,1
Taxtako'pir	7,5	143,2	-	-	7,5	143,2
To'rtko'l	50,0	99,3	-	-	50,0	99,3
Xo'jayli	133,1	56,1	120,2	53,7	12,9	96,5
Chimboy	14,4	110,7	0,0	177,9	14,4	110,7
Shumanay	0,3	96,9	0,0	271,2	0,3	96,7
Ellikqal'a	41,2	98,8	-	-	41,2	98,8



YIRIK KORXONALAR VA KICHIK BIZNES SUBYEKTLARINING ULGURJI SAVDO TOVAR AYLANMASIDAGI ULUSHI, foizda



RK Nukus shahri Amudaryo Beruniy Bo'zatov Qonliko'l Qorao'zak Kegeyli Qo'ng'iro't Mo'ynoq Nukus Taxiatosh Taxtako'pir To'rtko'l Xo'jayli Chimboy Shumanay Ellikqal'a



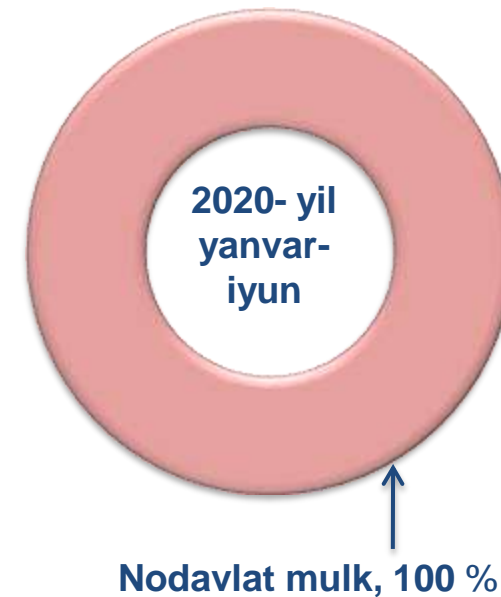
Ulgurji savdo tovar aylanmasida eng yuqori hajm kichik biznes subyektlariga to'g'ri kelib, mazkur hajm 2021- yilning yanvar-iyun oylari yakuniga ko'ra, **645,4** mlrd. so'mni tashkil etib, 2020- yilning yanvar-iyun oylariga nisbatan **104,2** % ni tashkil etdi. Jami ulgurji savdo tovar aylanamasidagi ulushi esa 71,0% ni tashkil etdi.

Bu ko'rsatkich hududlar kesimida taqqoslanganda, Beruniy, Bo'zatov, Qorao'zak, Kegeyli, Qo'ng'iro't, Qonliko'l va Ellikqal'a tumanlarida yuqori bo'lgan. Eng past ulush esa Xo'jayli (9,7%) tumaniga to'g'ri keldi.



MULKCHILIK SHAKLI BO'YICHA ULGURJI SAVDO TOVAR AYLANMASI

So'nggi yillarda ulgurji savdoda davlat sektorining o'rnini pasayib bormoqda. 2021- yilning yanvar-iyun oylari yakunlari bo'yicha ulgurji savdo aylanmasi **909,3** mlrd. so'mni tashkil etib, shu jumladan nodavlat tasarrufiga ega subyektlar tomonidan ulgurji savdo aylanmasi **909,3** mlrd. so'mni tashkil etdi.



Hududlar kesimida barcha hududlarda ulgurji savdo to'liq nodavlat mulkka tegishli.