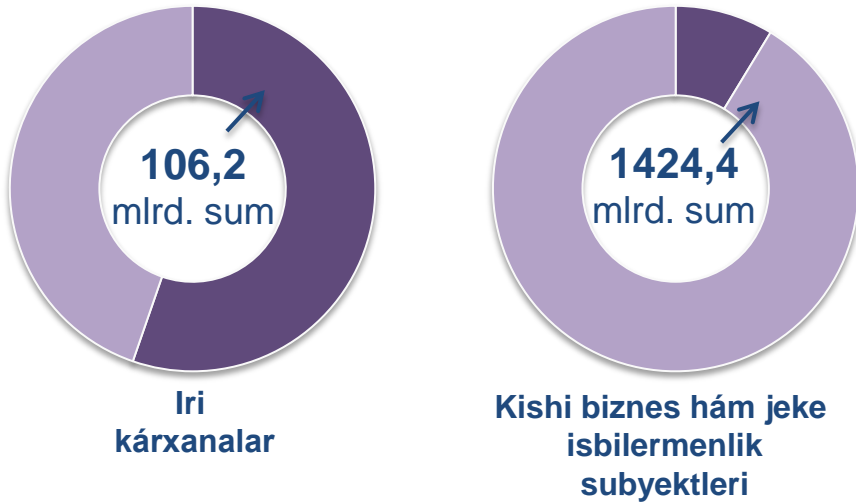
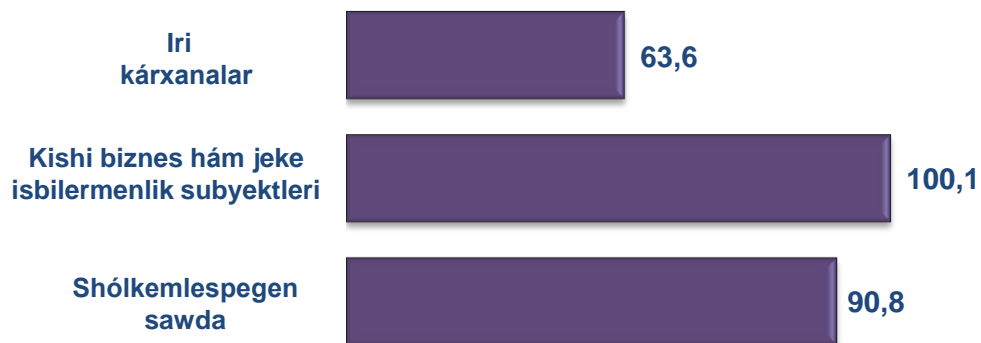


# USAQLAP SATIW TOVAR AYLANISI

## Tiykargı quram



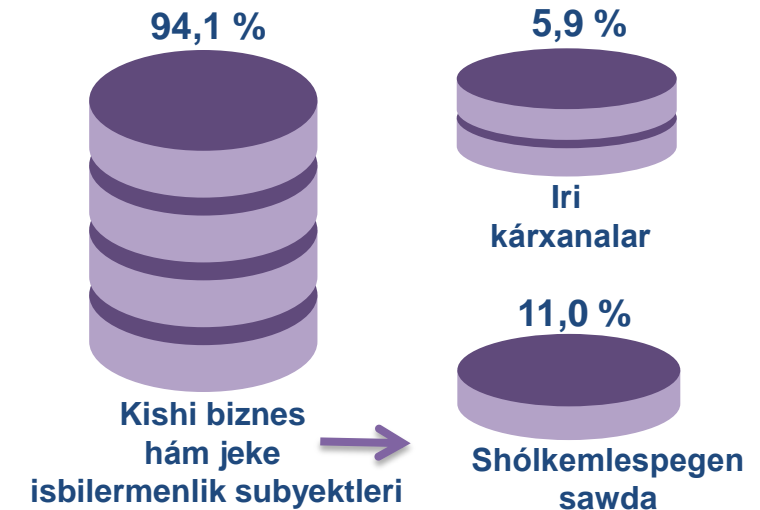
## Ósim (ózgeriw) pátleri, procentte



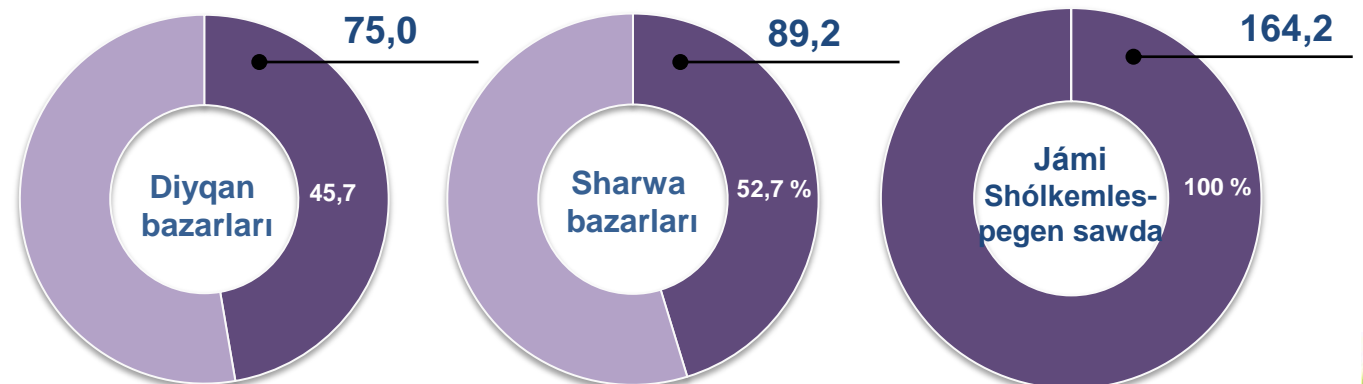
## Dáslepki maǵlıwmatlar

Respublika boyınsha 2021- jıldıń yanvar-mart aylarında usaqlap satiw tovar aylanısı **1530,6** mlrd. sumdı qurap, 2020- jıldıń usı dáwirine salıstırǵanda **3,8 %** ke kemeydi. Sonıń ishinde, iri kárxanalarđń tovar aylanısı **106,2** mlrd. sumdı (ózgeriw pátı **63,6 %**), kishi biznes hám jeke isbilermenlik subyektleriń tovar aylanısı **1424,4** mlrd. sumdı (**0,1 %** ke ósti), sonnan shólkemlespegen sawda tovar aylanısı **164,2** mlrd. sumdı (**9,2 %** ke kemeydi) quradı.

## Quram bólegi, úleslerde



## Shólkemlespegen sawda, mlrd. sum

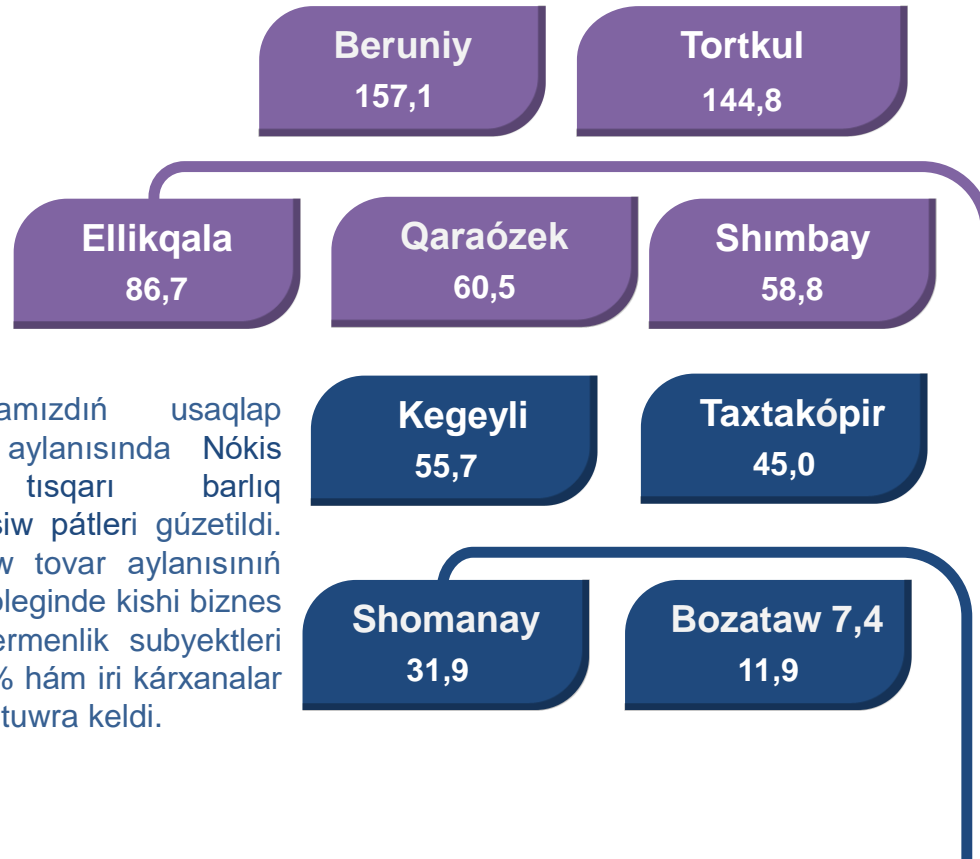


# AYMAQLAR KESIMINDE USAQLAP SATIW TOVAR AYLANISI KÓLEMI, mlrd. sum

## ULIWMA MAĖLIWMATLAR

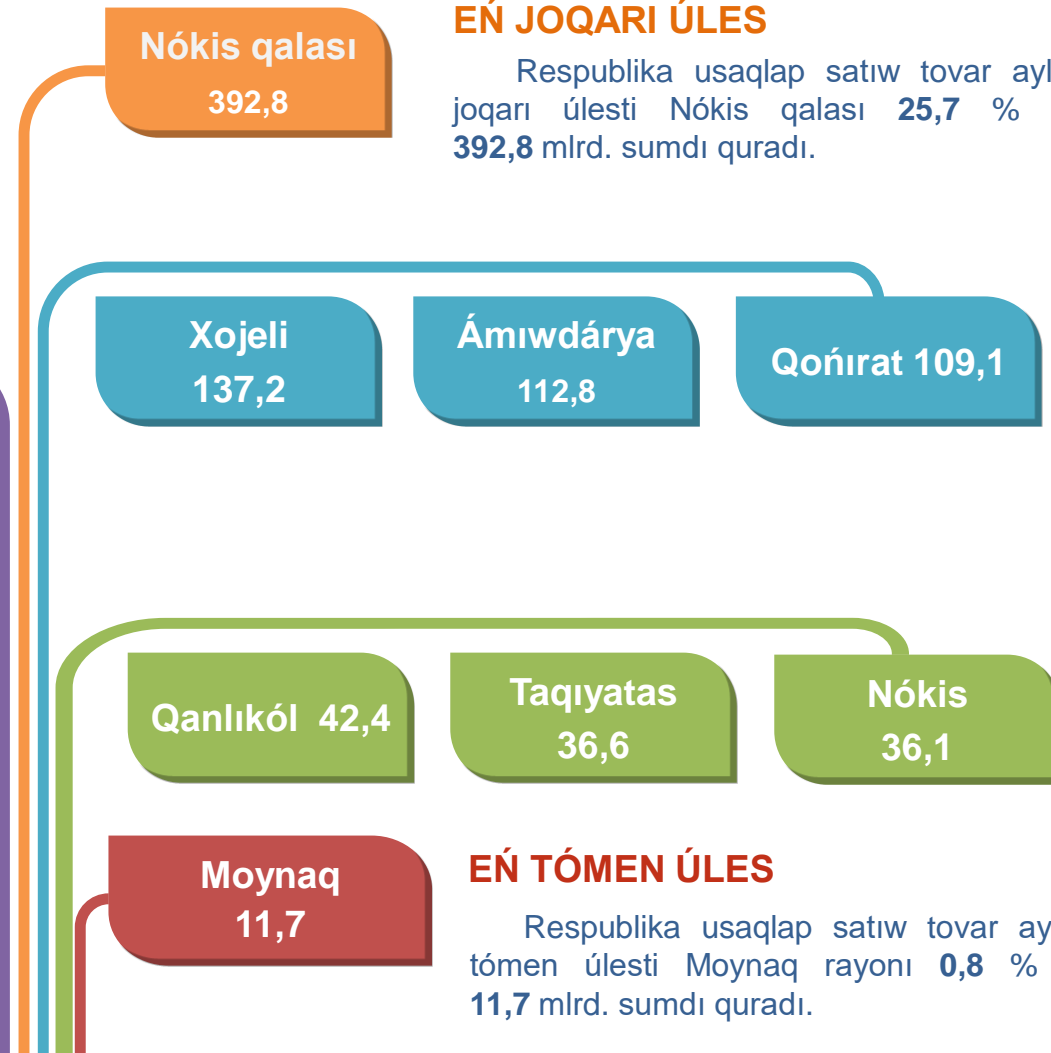
Respublika boyınsha 2021- jıldıń yanvar-mart ayında usaqlap satiw tovar aylanısı **1530,6** mlrd. sumdı qurap, 2020- jıldıń usı dáwirine salıstırǵanda **96,2 %** ti quradı.

Respublikamızdıń usaqlap satiw tovar aylanısında Nókis qalasınan tisqari barlıq rayonlarda ósiw pátleri gúzetildi. Usaqlap satiw tovar aylanısınıń strukturalıq bóleginde kishi biznes va jeke isbilermenlik subyektleri úlesine **93,1 %** hám iri kárxanalar úlesine **6,9 %** tuwra keldi.



## EŃ JOQARI ÚLES

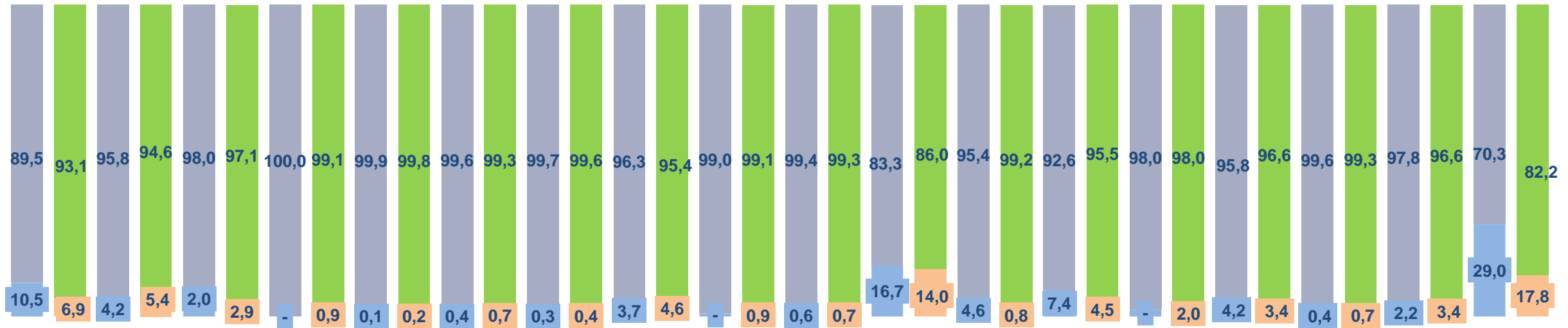
Respublika usaqlap satiw tovar aylanısında eń joqari úlesti Nókis qalası **25,7 %** úles penen **392,8** mlrd. sumdı quradı.



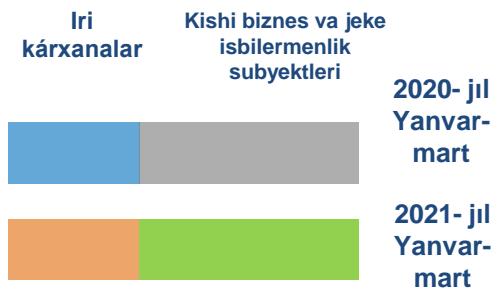
## EŃ TÓMEN ÚLES

Respublika usaqlap satiw tovar aylanısında eń tómen úlesti Moynaq rayonu **0,8 %** úles penen **11,7** mlrd. sumdı quradı.

**IRI KÁRXANALAR,  
KISHI BIZNES HÁM JEKE ISBILERMENLIK SUBYEKTLERINIŃ  
USAQLAP SATIW SAWDA AYLANISINDAĐI ÚLESİ, procentte**



Nókis qalası    Ámıwdárya    Beruniy    Bozataw    Qanlıkól    Qaraózek    Kegeyli    Qońırat    Moynaq    Nókis    Taqıyatas    Taxtakópır    Tórtkúl    Xojeli    Shımbay    Shomanay    Ellikqala



Usaqlap satiw tovar aylanısında eń joqarı kólem kishi biznes va jeke isbilermenlik subyektlerine tuwra kelip, usı kólem 2021- jil yanvar-mart ayı juwmađına kóre, **1424,4** mlrd. sumdı qurap, 2020- jil yanvar-mart ayına salıstırǵanda **0,1** % ke ósti. Jámi usaqlap satiw tovar aylanısındađı úlesi bolsa **93,1** % ti quradı.

Bul kórsetkish aymaqlar kesiminde salıstırǵanda, Qanlıkól (99,8 %), Kegeyli (99,6 %), Qaraózek (99,4 %), Nókis (99,3 %), Shomanay (99,3 %), Taxtakópır (99,2 %), Moynaq (99,1 %) hám Bozataw rayonlarında (99,1 %) joqarı bolǵan.



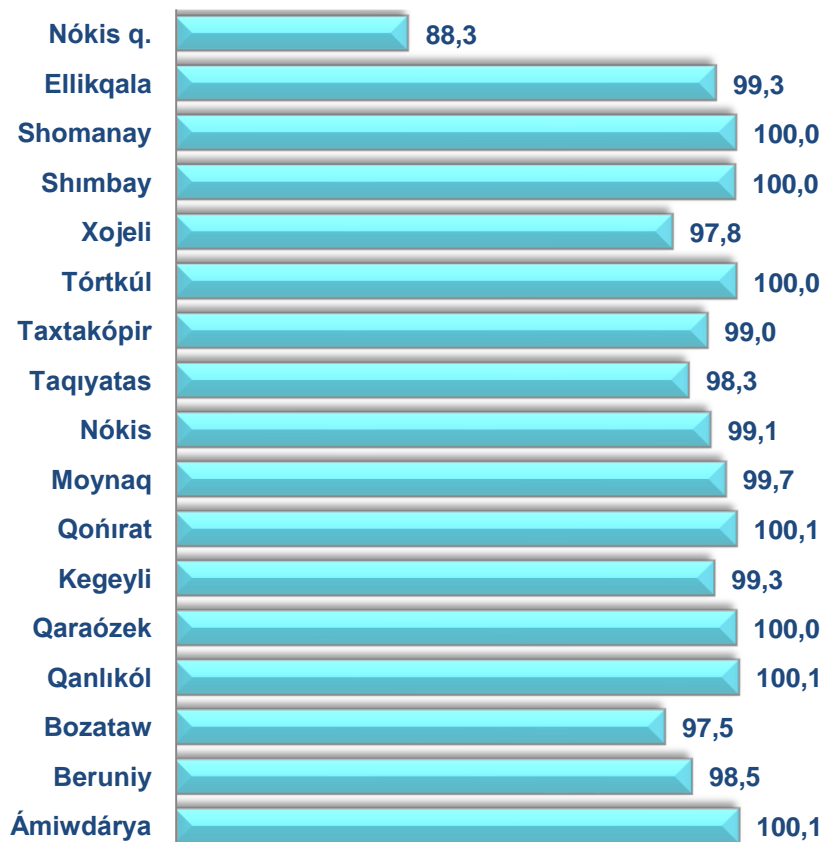


**USAQLAP SATIW SAWDA AYLANISINDA IRI KÁRXANALAR,  
KISHI BIZNES HÁM JEKE ISBILERMENLIK SUBYEKTLERINIŇ  
KÓLEMI HÁM ÓZGERIW PÁTLERI**

2021- jil yanvar-mart

2021- jıldıń yanvar-mart aylarında respublikanıń barlıq aymaqlarında usaqlap satıw tovar aylanısınıń ósiw pátleri gúzetilip, salıstırmalı joqarı kórsetkishler Ámiwdárya (100,1 %), Qońırat (100,1 %), Qanlıkól (100,1 %) Qaraózek (100,0 %), hám Tórtkúl (100,8 %), rayonlarında (99,4 %) gúzetildi.

Usaqlap satıw tovar aylanısınıń ózgeriw pátleri, procentte

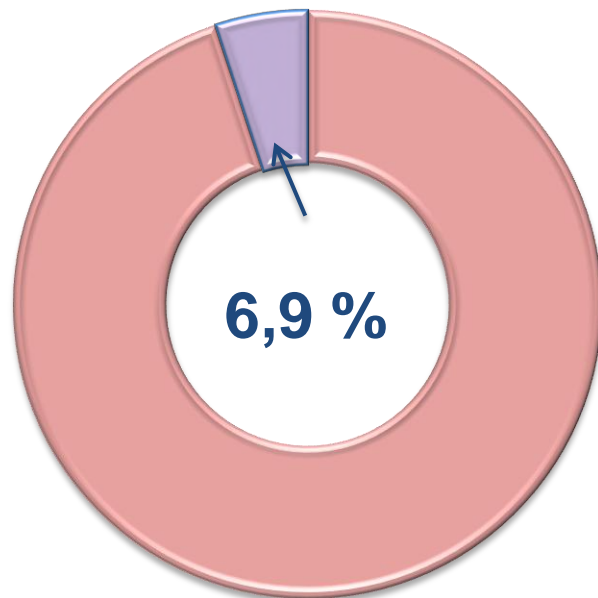
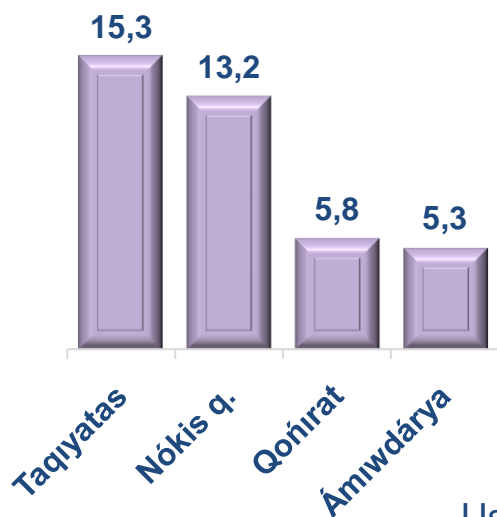


	Jámi, mlrd. sum	2020- jil Yanvar-mart ayına salıstırǵanda, procentte	Iri kárxanalar, mlrd. sum	2020- jil Yanvar-mart ayına salıstırǵanda, procentte	Kishi biznes hám jeke isbilermenlik subyektleri, mlrd. sum	2020- jil Yanvar-mart ayına salıstırǵanda, procentte
<b>Qaraqalpaqstan Respublikası</b>	<b>1530,6</b>	<b>96,2</b>	<b>106,2</b>	<b>63,6</b>	<b>1 424,4</b>	<b>100,1</b>
<b>Nókis qalası</b>	<b>392,8</b>	<b>88,3</b>	<b>69,8</b>	<b>54,1</b>	<b>323,0</b>	<b>102,3</b>
<i>rayonlar:</i>						
<b>Ámiwdárya</b>	112,3	100,1	6,1	129,2	106,3	98,9
<b>Beruniy</b>	157,1	98,5	4,6	141,0	152,5	97,6
<b>Bozataw</b>	11,9	97,5	0,1		11,8	96,6
<b>Qanlıkól</b>	42,4	100,1	0,1	150,9	42,3	100,1
<b>Qaraózek</b>	60,5	100,0	0,4	201,9	60,1	99,7
<b>Kegeyli</b>	55,7	99,3	0,2	155,2	55,5	99,1
<b>Qońırat</b>	109,1	100,1	5,0	132,6	104,1	98,9
<b>Moynaq</b>	11,7	99,7	0,1	119,7	11,6	99,5
<b>Nókis</b>	36,1	99,1	0,3	120,5	35,9	99,0
<b>Taqiyatas</b>	36,6	98,3	5,1	82,8	31,5	101,5
<b>Taxtakópir</b>	45,0	99,0	0,4	16,9	44,6	102,9
<b>Tórtkúl</b>	144,8	100,0	6,5	60,3	138,3	103,2
<b>Xojeli</b>	137,2	97,8	2,8	98,5	134,4	97,8
<b>Shımbay</b>	58,8	100,0	2,0	93,2	56,8	100,3
<b>Shomanay</b>	31,9	100,0	0,2	170,4	31,7	99,8
<b>Ellikqala</b>	86,7	99,3	2,7	167,1	83,9	98,0

## USAQLAP SATIW TOVAR AYLANISI QURAMI

### Iri kárxanalar

Eń joqarı úleske iye ayaqlar, procentte

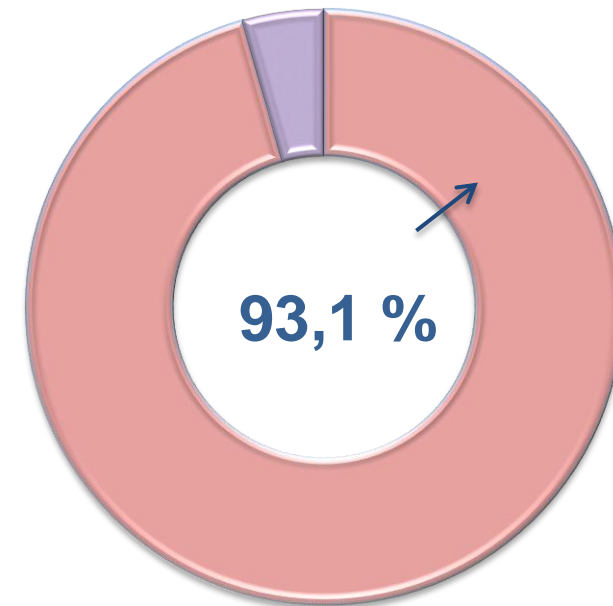
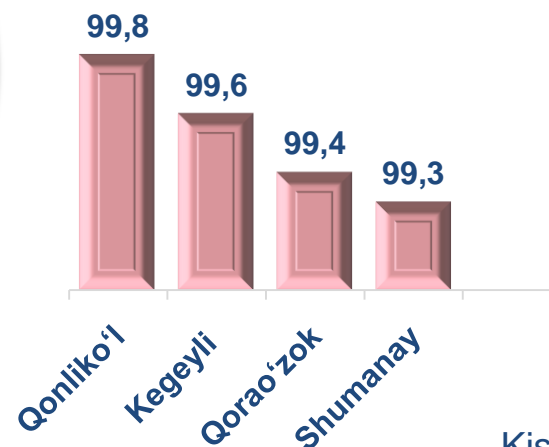


Usaqlap satiw tovar aylanısı quramında iri kárxanalardıń tovar aylanısı kólemi, 2020- jıldıń yanvar-mart ayına salıstırǵanda **63,6 %** ti hám **106,2** mlrd. sumdı quradı. Bul bolsa ulıwma sawda kóleminiń **6,9 %** úlesine tuwra keledi.



### Kishi biznes hám jeke isbilermenlik subyektleri

Eń joqarı úleske iye ayaqlar, procentte



Kishi biznes hám jeke isbilermenlik subyektleriniń usaqlap satiw tovar aylanısı kólemi statistikalıq esap-kitaplarǵa kóre, **1424,4** mlrd. sumdı qurap, 2021 - jıldıń yanvar-mart ayına salıstırǵanda **0,1 %** ke ósti. Respublika kóleminde usı sektordıń jámi usaqlap satiw tovar aylanısındaǵı úlesi **93,1 %** ti quradı.



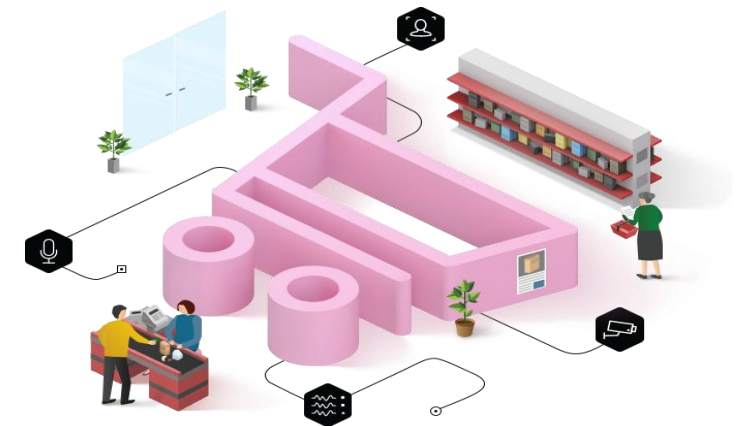
**USAQLAP SATIW SAWDA AYLANISINDA IRI KÁRXANALAR,  
KISHI BIZNES HÁM JEKE ISBILERMENLIK SUBYEKTLERINIŃ  
AYMAQLAR KESIMINDE ÚLESİ (procentte)**

Nókis sh.	17,8	82,2
Ellikqal'a	3,2	96,8
Shumanay	0,7	99,3
Chimbay	3,4	96,6
Xo'jeyli	2,0	98,0
To'rtku'l	4,5	95,5
Taxtako'pir	0,8	99,2
Taxiatash	14,0	86,0
Nukus	0,7	99,3
Mo'ynaq	0,8	99,2
Qo'ng'irat	4,6	95,4
Kegeyli	0,4	99,6
Qorao'zok	0,6	99,4
Qonliko'l	0,2	99,8
Bo'zataw	0,9	99,1
Beruniy	2,9	97,1
Amudaryya	5,4	94,6

■ Iri kárxanalar

■ Kishi biznes hám jeke isbilermenlik

Analiz nátiyjelerine kóre, usaqlap satiw tovar aylanısında kishi biznes hám jeke isbilermenlik subyektleriniŃ úlesi boyınsha Qanlıkól (99,8 %), Kegeyli (99,6 %), Qaraózek (99,4 %) hám Shomanay (99,3 %) rayonları jetekshilik qılmaqta. Usaqlap satiw tovar aylanısı quramında iri kárxanalardıń úlesi 6,9 % ti qurap, eń úlken úles Nókis qalasında (17,8 %), Taqiyatas rayonında (14,0 %), Ámıwdáryya (5,4 %) hám To'rtko'l (4,5 %) rayonlarında gúzetildi.

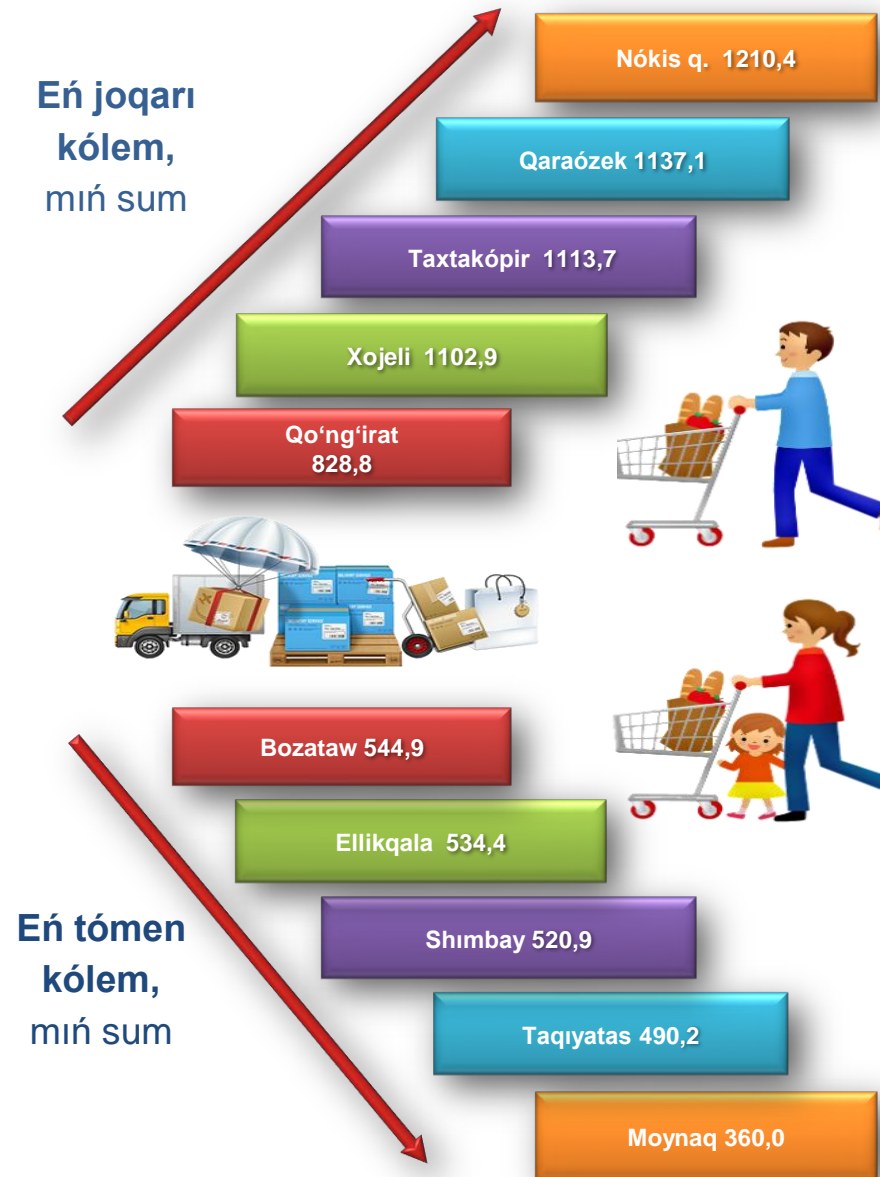




**QARAQALPAQSTAN RESPUBLIKASI  
BOYINSHA XALIQ JAN BASINA ORTASHA USAQLAP  
SATIW TOVAR AYLANISI KÓLEMI HÁM ÓZGERIW PÁTLERI**

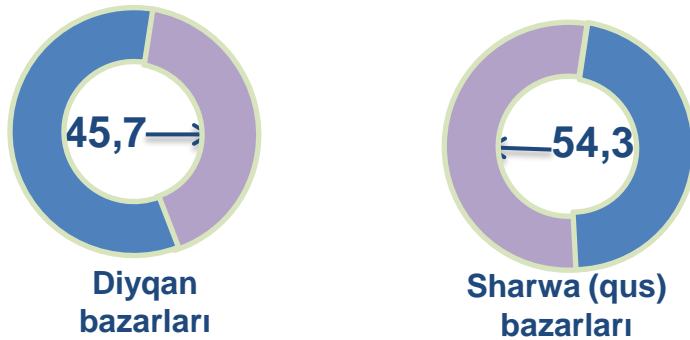
2021- jil yanvar-mart aylarında ortasha xalıq jan basına usaqlap satıw tovar aylanısı **794,9** miń sum (2020- jil yanvar-mart ayına salıstırǵanda **5,0** % ke kemeydi) hám Nókis qalası, Bozataw, Qońırat, Moynaq, Nókis, Xojeli hám Ellikqala rayonlarınan basqa barlıq ayaqlarda xalıq jan basına usaqlap satıw tovar aylanısı kórsetkishlerinde ósiw pátleri gúzetildi.

Usı kórsetkishti ayaqlar kesiminde salıstırǵanda eń joqarısı Nókis qalası Qaraózek (1210,4 miń sum), Qaraózek (1137,1 miń sum) rayonları hám Taxtakópir (1113,7miń sum) úlesine tuwra keledi.

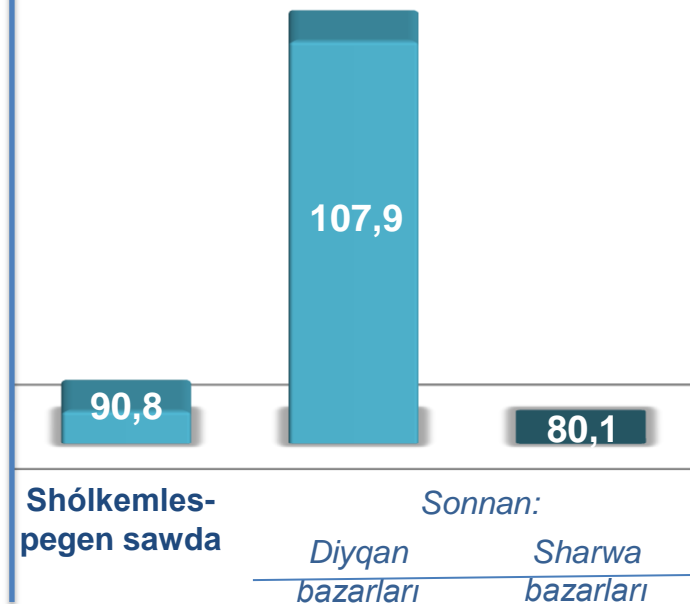


	Kólem, miń sum	2020- jil Yanvar-mart ayına salıstırǵanda, % te
Qaraqalpaqstan Respublikası	<b>794,9</b>	<b>95,0</b>
Nókis qalası	1 210,4	87,2
<i>rayonlar:</i>		
Ámıwdárya	557,3	99,1
Beruniy	806,4	96,9
Bozataw	544,9	96,2
Qanlıkól	818,4	98,6
Qaraózek	1 137,1	99,3
Kegeyli	758,1	97,9
Qońırat	828,8	98,9
Moynaq	360,0	98,1
Nókis	705,4	97,4
Taqiyatas	490,2	97,3
Taxtakópir	1 113,7	98,5
Tórtkúl	664,5	98,5
Xojeli	1 102,7	96,5
Shımbay	520,9	99,6
Shomanay	564,1	99,3
Ellikqala	534,4	97,6

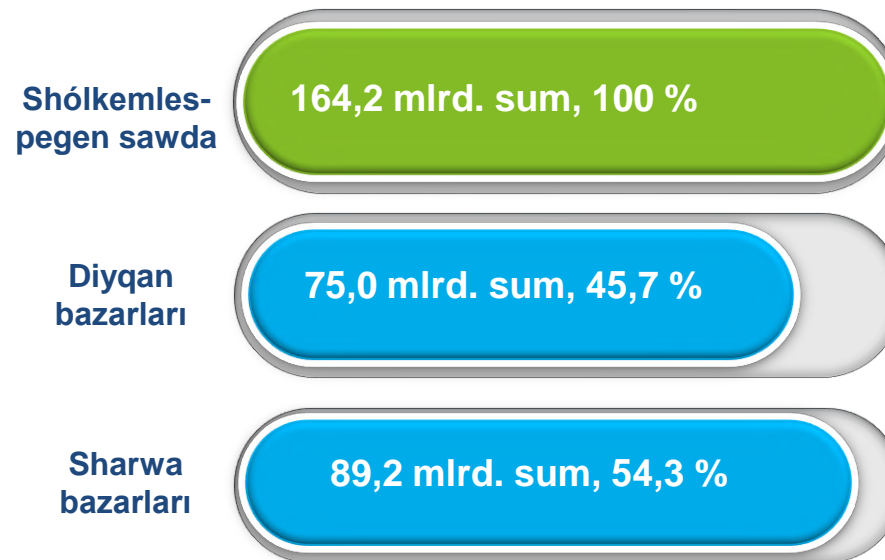
**Tiykarǵı quram, procentte**



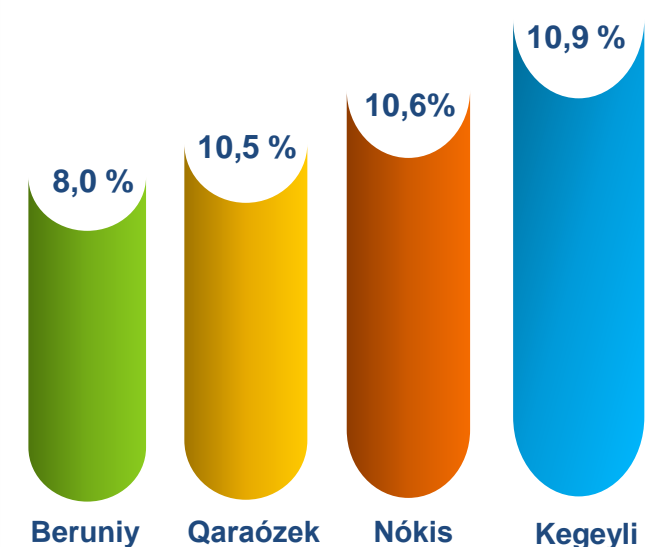
**Ósim (ózgeriw) pátleri, procentte**



**Sawda aylanısı kólemi hám úlesi**



**Eń joqarı úleske iye aymaqlar**



Respublika boyınsha 2021- jıldıń yanvar-mart ayında shólkemlespegen sawda tovar aylanısı **164,2** mlrd. sumdı qurap, 2020- jil yanvar-mart ayına salıstırǵanda **9,2** % ke kemeydi. Sonnan, 1-bazar hám 1-bazar (sharwa) (aylıq) gúzetiwleri maǵlıwmatlarına tiykar, diyqan bazarlarında sawda iskerligi menen shuǵıllanıwshı fizikalıq shaxslardıń úy xojalıqlarında jetistirilgen ónimleriniń satıw kólemi **75,0** mlrd. sumdı (ózgeriw pátı **107,9** %), sharwa malları hám quslar satıwshı fizikalıq shaxslardıń sawda aylanısı kólemi **89,2** mlrd. sumdı (ózgeriw pátı **80,1** %) quradı.



**SHÓLKEMLESPEGEN SAWDA AYLANISINDA DIYQAN\*  
HÁM SHARWA (QUS) BAZARLARINIŃ SAWDA  
AYLANISI KÓLEMI HÁM ÓZGERIW PÁTLERI**

2021- jıldıń yanvar-mart aylarında diyqan hám sharwa (qus) bazarlarında, úy xojalıǵında jetistirilgen awıl xojalıǵı ónimleri, quslar hám sharwa malları sawdası menen shuǵıllanıwshı fizikalıq shaxslardıń tańlaw gúzetiwi, dáslepki maǵlıwmatlarǵa kóre fizikalıq shaxslar tárepinen ámelge asırılǵan sawda aylanısı kólemi diyqan bazarlarında **75,0** mlrd. sumdı, sharwa (qus) bazarlarında **89,2** mlrd. sumdı quradı.



\* Xojalıq júritiwshı subyektler hám jeke tártiptegi isbilermenler (JTI)di qospaǵan halda

\* fizikalıq shaxslar (diyqanlar)dıń úy xojalıǵında óz kúshleri menen jetistirgen awıl xojalıǵı ónimleri, sharwa (qus) malları

	Jámi, mlrd. sum	2020- jil yanvar-mart ayına salıstırǵanda, procentte	Diyqan bazarları, mlrd. sum	2020- jil yanvar-mart ayına salıstırǵanda, procentte	Sharwa (qus) bazarları, mlrd. sum	2020- jil yanvar- mart ayına salıstırǵanda, procentte
<b>Qaraqalpaqstan Respublikası</b>	<b>164,2</b>	<b>90,8</b>	<b>75,0</b>	<b>107,8</b>	<b>89,2</b>	<b>80,1</b>
<b>Nókis qalası</b>	17,4	66,6	9,8	97,4	7,6	47,2
<i>rayonlar:</i>						
<b>Ámıwdárya</b>	8,3	40,9	4,9	62,2	3,4	27,5
<b>Beruniy</b>	13,2	89,3	3,2	56,5	10,0	109,8
<b>Bozataw</b>	5,9	107,8	2,3	108,6	3,6	107,4
<b>Qanlıkól</b>	7,4	154,7	2,0	108,4	5,4	182,8
<b>Qaraózek</b>	17,2	132,7	1,7	33,9	15,5	194,4
<b>Kegeyli</b>	17,9	93,1	10,7	144,8	7,2	60,7
<b>Qońırat</b>	11,8	65,1	7,5	108,2	4,3	38,3
<b>Moynaq</b>	2,1	104,0	2,1	104,0	0,0	0,0
<b>Nókis</b>	9,0	113,1	2,0	65,6	7,0	143,3
<b>Taqiyatas</b>	3,4	84,4	2,5	156,9	1,0	39,0
<b>Taxtakópir</b>	7,9	106,1	3,0	104,5	4,9	107,2
<b>Tórtkúl</b>	11,6	93,9	7,0	147,8	4,6	60,2
<b>Xojeli</b>	10,5	70,6	5,7	100,4	4,7	52,0
<b>Shımbay</b>	11,5	173,9	6,8	266,1	4,7	116,3
<b>Shomanay</b>	4,0	634,9	1,7	702,5	2,3	592,8
<b>Ellikqala</b>	5,1	161,6	2,1	176,9	2,9	152,0

## SHÓLKEMLESPEGEN SAWDA TOVAR AYLANISI: DIYQAN BAZARLARI



1,2  
mlrd. sum

Duzlamalar



29,3  
mlrd. sum

Jańa úzilgen awıl xojalıǵı  
ónimleri



1,7  
mlrd. sum

Qurılǵan awıl  
xojalıǵı ónimleri (shańgalaq,  
badam, piste hám basqalardı  
qosqan halda)

5,8  
mlrd. sum



Nan hám nan  
ónimleri



4,1  
mlrd. sum

Sút hám sýt  
ónimleri

2,5  
mlrd. sum



Máyek

10,8  
mlrd. sum



Dán ónimleri (másh, lobiya,  
gorox, gúrish hám basqalar)

1,6  
mlrd. sum



Sharwa malları hám quslar  
ushın hár qıylı ot-jemler

0,8  
mlrd. sum



Gúller, ósimlik  
hám nihal náleri  
(dekorativ hám awıl xojalıǵı)

1,1  
mlrd. sum



Pripravalar

16,1  
mlrd. sum



Tawıq góshi

2021- jıldıń yanvar-mart aylarında respublikanıń barlıq aymaqlarında jaylasqan diyqan bazarlarında awıl xojalıǵı ónimlerin satıwshı fizikalıq shaxslardıń tańlaw gúzetiwi ótkizildi. gúzetiw nátiyjelerine kóre sawda aylanısı kólemi **49,0** mlrd. sumdı quradı. Bunda tiykarǵı iri kólem jańa tawıq góshi ónimleri sawdasına (**9,4** mlrd. sum) tuwra keldi.



SHÓLKEMLESPEGEN SAWDA TOVAR  
AYLANISI:  
SHARWA (QUS) BAZARLARI

2021- jıldıń yanvar-mart aylarında respublikanıń barlıq aymaqlarında jaylasqan sharwa (qus) bazarlarında quslar hám sharwa malların satıwshı fizikalıq shaxslardıń tańlaw gúzetiwi ótkizildi. Gúzetiw nátiyjelerine kóre sawda aylanısı kólemi **89,2** mlrd. sumdı quradı. Bunda hár qıylı jastağı qara mallar sawdası **73,7** mlrd. sumdı, qoy hám eshkiler **13,4** mlrd. sumdı, atlar **1,1** mlrd. sumdı, quslar **1,0** mlrd. sumdı quradı. Sawda aylanısınıń tolıq quramı tómendegi kórsetkishte óz sáwleleniwın tapqan:



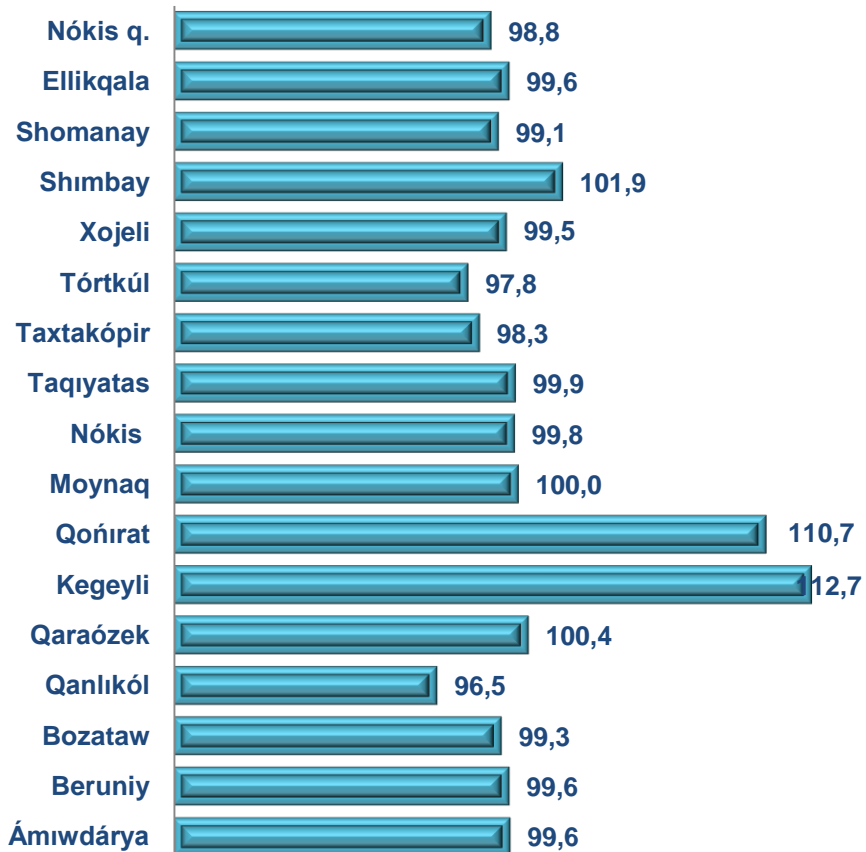


**ULIWMA AWQATLANIW KÁRXANALARINIŃ SAWDA AYLANISINDA  
IRI KÁRXANALAR, KISHI BIZNES HÁM JEKE ISBILERMENLIK  
SUBYEKTLERINIŃ KÓLEMI HÁM ÓZGERIW PÁTLERI**

2021- jil yanvar-mart

2021- jıldıń yanvar-mart aylarında usaqlap satiw tovar aylanısı quramında awqatlanıw kárxanalariniń sawda aylanısı 2,3 % ti qurap, 35,5 mlrd. sumğa jetti hám 2020- jil yanvar-mart ayına salıstırǵanda 1,9 % ke ósti. Bunda jámi sawda aylanısiniń 97,6 % úlesi kishi biznes hám jeke isbilermenlik subyektlere tuwra kelmekte.

**Uliwma awqatlanıw kárxanaları sawda aylanısiniń ózgeriw pátleri, procentte**




	Jámi, mlrd. sum	2020- jil yanvar-mart ayına salıstırǵanda, procentte	Iri kárxanalar, mlrd. sum	2020- jil yanvar-mart ayına salıstırǵanda, procentte	Kishi biznes hám jeke isbilermenlik subyektleri, mlrd. sum	2020- jil yanvar-mart ayına salıstırǵanda, procentte
<b>Qaraqalpaqstan Respublikası</b>	<b>35,5</b>	<b>101,9</b>	<b>0,8</b>	<b>396,0</b>	<b>34,6</b>	<b>102,3</b>
<b>Nókis qalası</b>	14,4	98,8	-	-	14,4	102,2
<i>rayonlar:</i>						
Ámıwdárya	1,6	99,6	-	-	1,6	101,8
Beruniy	1,0	99,6	-	-	1,0	101,8
Bozataw	0,1	99,3	-	-	0,1	101,4
Qanlıkól	0,6	96,5	-	-	0,6	98,6
Qaraózek	0,9	100,4	-	-	0,9	102,6
Kegeyli	0,4	112,7	-	-	0,4	115,2
Qońirat	8,9	110,7	0,8	-	8,1	102,6
Moynaq	0,1	100,0	-	-	0,1	102,2
Nókis	0,3	99,8	-	-	0,3	102,0
Taqiyatas	0,8	99,9	-	-	0,8	102,1
Taxtakópir	0,2	98,3	-	-	0,2	100,5
Tórtkúl	2,2	97,8	-	-	2,2	101,9
Xojeli	2,0	99,5	-	-	2,0	101,7
Shimbay	1,0	101,9	-	-	1,0	104,2
Shomanay	0,2	99,1	-	-	0,2	101,3
Ellikqala	0,8	99,6	-	-	0,8	101,8

## MÚLKSHILIK FORMASI BOYINSHA ULIWMA AWQATLANIW KÁRXANALARINIŃ SAWDA AYLANISI

2021- jil yanvar-mart

2020- jil yanvar-  
mart

2021- jil yanvar-  
mart



Uliwma awqatlanıw kárxanalarınıń sawda aylanısı 35,5 mlrd. sum (ózgeriw pátı 101,9 %) hám múlkshilik formaları boyınsha **35,5** mlrd. sum mámleketlik emes múlkke (100,0 %) tuwra keldi.

	Jámi, mln. sum	Úlesi, procentte	Mámleketlik emes múlk, mln. sum	Úlesi, procentte	Mámleketlik múlk, mln. sum	Úlesi, procentte
Qaraqalpaqstan Respublikası	35 470,6	100,0	35 470,6	100,0	-	-
Nókis qalası	14 399,5	40,6	14 399,5	100,0	-	-
<i>rayonlar:</i>						
Ámıwdárya	1 565,8	4,4	1 565,8	100,0	-	-
Beruniy	1 026,9	2,9	1 026,9	100,0	-	-
Bozataw	87,7	0,2	87,7	100,0	-	-
Qanlıkól	554,8	1,6	554,8	100,0	-	-
Qaraózek	913,1	2,6	913,1	100,0	-	-
Kegeyli	440,2	1,2	440,2	100,0	-	-
Qońırat	8 938,5	25,2	8 938,5	100,0	-	-
Moynaq	134,1	0,4	134,1	100,0	-	-
Nókis	311,1	0,9	311,1	100,0	-	-
Taqiyatas	767,7	2,2	767,7	100,0	-	-
Taxtakópır	243,7	0,7	243,7	100,0	-	-
Tórtkúl	2 155,0	6,1	2 155,0	100,0	-	-
Xojeli	1 997,9	5,6	1 997,9	100,0	-	-
Shımbay	960,6	2,7	960,6	100,0	-	-
Shomanay	164,0	0,5	164,0	100,0	-	-
Ellikqala	810,1	2,3	810,1	100,0	-	-



# KÓTERE SAWDA TOVAR AYLANISI

## Tiykarǵı quram, procentte



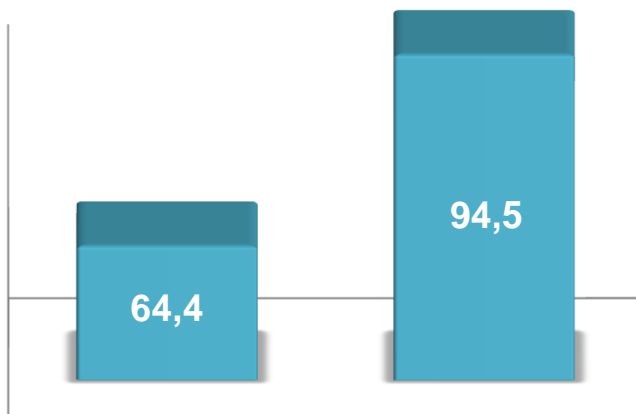
Iri kárxanalar



Mikrofirma hám kishi kárxanalar

Respublika boyınsha 2021- jıldıń yanvar-mart aylarında kótere sawda tovar aylanısı **323,3** mlrd. sumdı qurap, 2020- jil yanvar-mart aylarına salıstırǵanda **15,1** % ke kemeydi. Sonnan, iri kárxanalardıń sawda tovar aylanısı **78,2** mlrd. sumdı (ózgeriw pátı **64,4** %), kishi biznes subyektleriniń sawda tovar aylanısı **245,1** mlrd. sumdı (**5,5** ke kemeyiw) quradı.

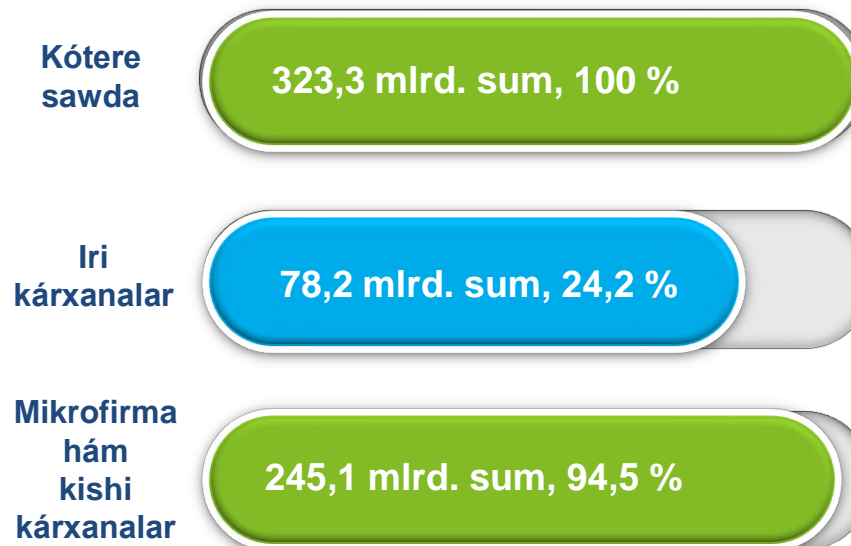
## Ósim (ózgeriw) pátleri, procentte



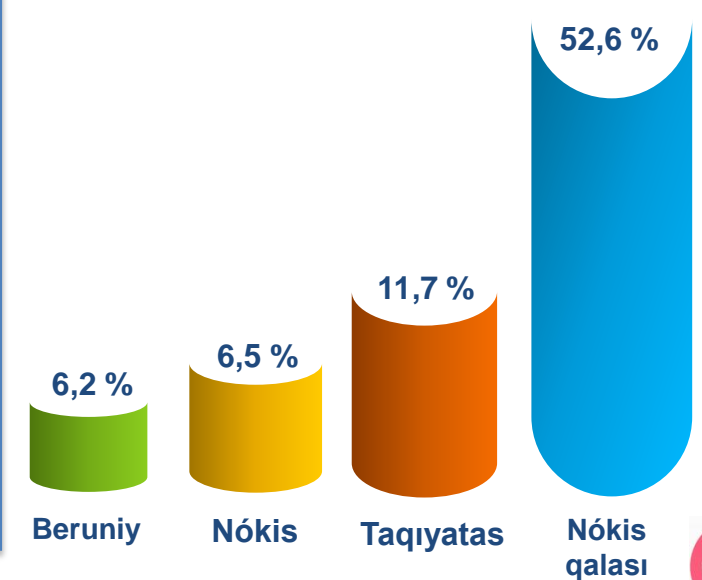
Iri kárxana

Mikrofirma hám kishi kárxanalar

## Sawda aylanısı kólemi hám úlesi



## Eń joǵarı úleske iye aymaqlar



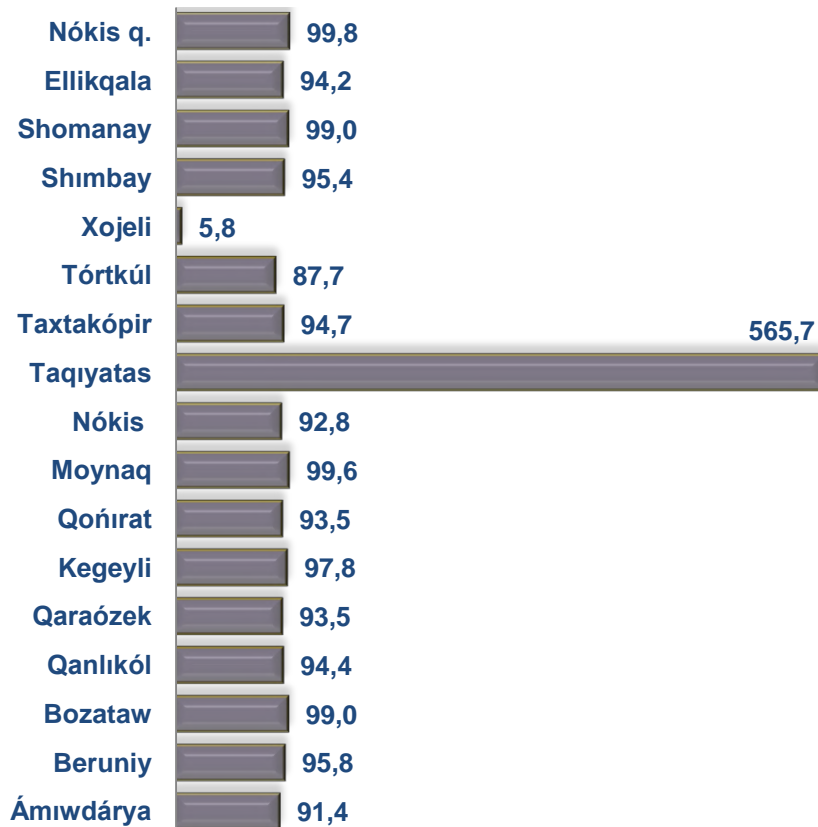


**KÓTERE SAWDA TOVAR AYLANISINDA IRI KÁRXANALAR  
HÁM KISHI BIZNES SUBYEKTLERINIŃ KÓLEMI HÁM  
ÓZGERIW PÁTLERI**

Kótere sawda tovar aylanisında joqarı ósim pátlerine iye iri kárxanalar Nókis qalası (107,2 %) hám Taqiyatas (6,1 e.) rayonında gúzetildi.

Kótere tovar aylanisında salıstırmalı joqarı ózgeriw pátleri Qońırat (94,7 %), Shomanay (94,4 %) hám Kegeyli (94,1 %) rayonlarında gúzetildi.

**Kótere sawda aylanisınıń ózgeriw pátleri, procentte**

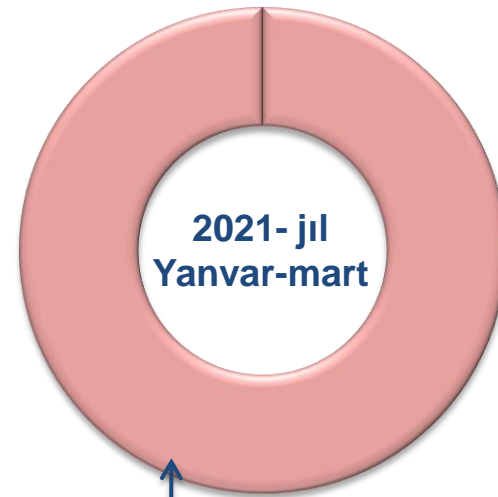


	Jámi, mlrd. sum	2020- jil yanvar –mart alayına salıstırǵanda, procentte	Iri kárxanalar, mlrd. sum	2020- jil Yanvar-mart ayına salıstırǵanda, Procentte	Mikrofırma hám kishi kárxanalar, mlrd. sum	2020- jil Yanvar-mart ayına salıstırǵanda, procentte
<b>Qaraqalpaqstan Respublikası</b>	<b>323,3</b>	<b>84,9</b>	<b>78,2</b>	<b>64,4</b>	<b>245,1</b>	<b>94,5</b>
<b>Nókis qalası</b>	<b>170,1</b>	<b>99,8</b>	<b>46,2</b>	<b>115,1</b>	<b>123,9</b>	<b>95,1</b>
<i>rayonlar:</i>						
Ámıwdárya	5,3	91,4	0,2	38,3	5,1	95,6
Beruniy	19,9	95,8	-	-	19,9	95,8
Bozataw	0,6	99,0	-	-	0,6	99,0
Qanlıkól	5,8	94,4	-	-	5,8	94,4
Qaraózek	3,5	93,5	-	-	3,5	93,5
Kegeyli	0,2	97,8	-	-	0,2	98,0
Qońırat	10,0	93,5	-	-	10,0	93,5
Moynaq	0,9	99,6	-	-	0,9	99,6
Nókis	21,0	92,8	-	-	21,0	92,8
Taqiyatas	38,0	565,7	31,8	15 2,0 b	6,2	95,2
Taxtakópir	2,9	94,7	-	-	2,9	97,3
Tórtkúl	19,0	87,7	-	-	19,0	90,8
Xojeli	4,9	5,8	-	-	4,9	93,5
Shimbay	5,5	95,4	0,0	-	5,5	95,3
Shomanay	0,1	99,0	0,0	270,1	0,1	98,3
Ellikqala	15,6	94,2	-	-	15,6	94,2



## MÚLKSHILIK FORMASI BOYINSHA KÓTERE SAWDA TOVAR AYLANISI

SoŇgı jıllarda kótere sawdada mámleket sektoriniŇ ornı páseyip barmaqta 2021- jildiŇ yanvar-mart ayları juwmaqları boyınsha kótere sawda aylanısı **323,3** mlrd. sumdı qurap, sonnan mámleketlik emes iyeligine iye subyektler tárepinen kótere sawda aylanısı **323,3** mlrd. sumdı quradı.



Mámleketlik emes  
múlk, 100%



Mámleketlik emes  
múlk, 100 %

Aymaqlar kesiminde kótere sawda tolıq mámleketlik emes múlkke tiyisli.