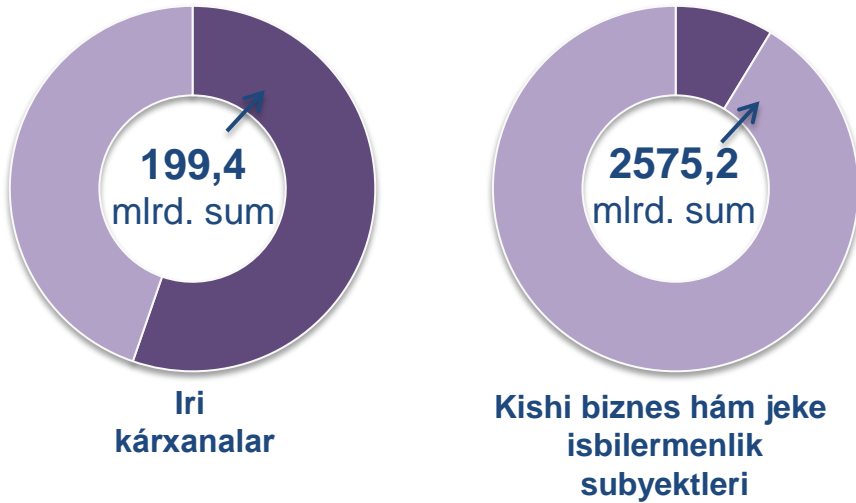
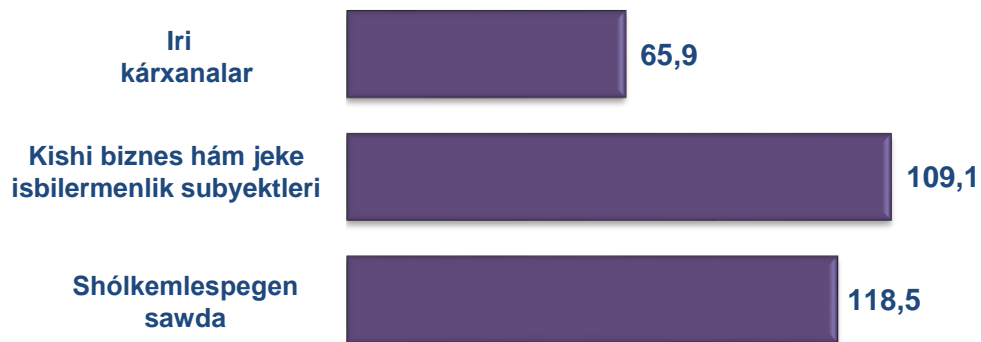


# USAQLAP SATIW TOVAR AYLANISI

## Tiykargı quram



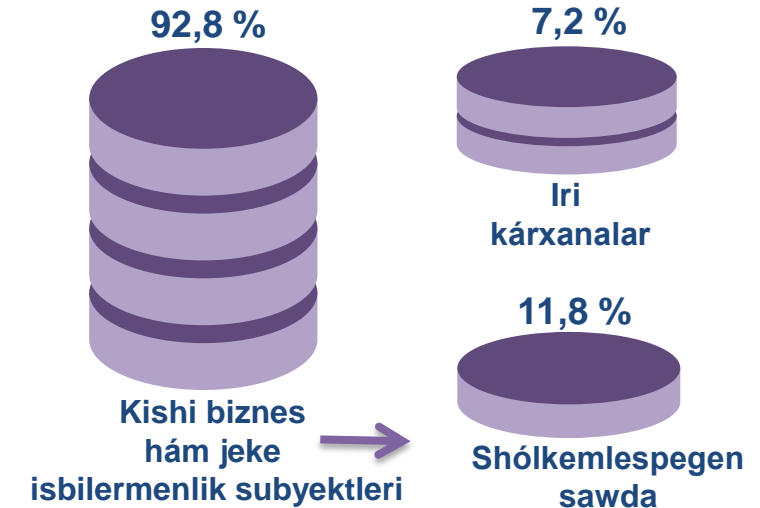
## Ósim (ózgeriw) pátleri, procentte



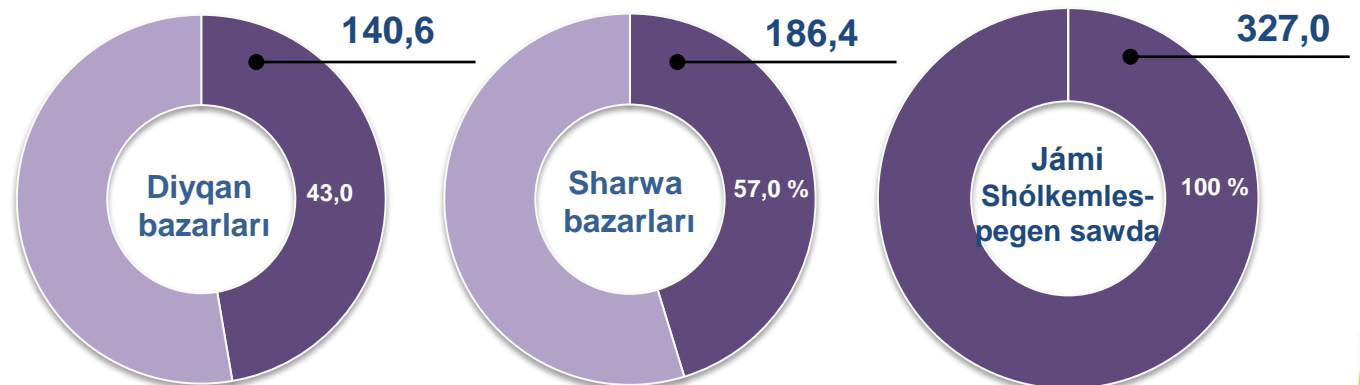
## Dáslepki maǵlıwmatlar

Respublika boyınsha 2021- jıldıń yanvar-may aylarında usaqlap satiw tovar aylanısı **2774,6** mlrd. sumdı qurap, 2020- jıldıń usı dáwirine salıstırǵanda **4,2%** ke ósti. Sonıń ishinde, iri kárxanalarđń tovar aylanısı **199,4** mlrd. sumdı (ózgeriw pátı **65,9%**), kishi biznes hám jeke isbilermenlik subyektleriń tovar aylanısı **2575,2** mlrd. sumdı (**9,1%** ke ósti), sonnan shólkemlespegen sawda tovar aylanısı **327,0** mlrd. sumdı (**18,5 %** ke ósti) quradı.

## Quram bólegi, úleslerde



## Shólkemlespegen sawda, mlrd. sum

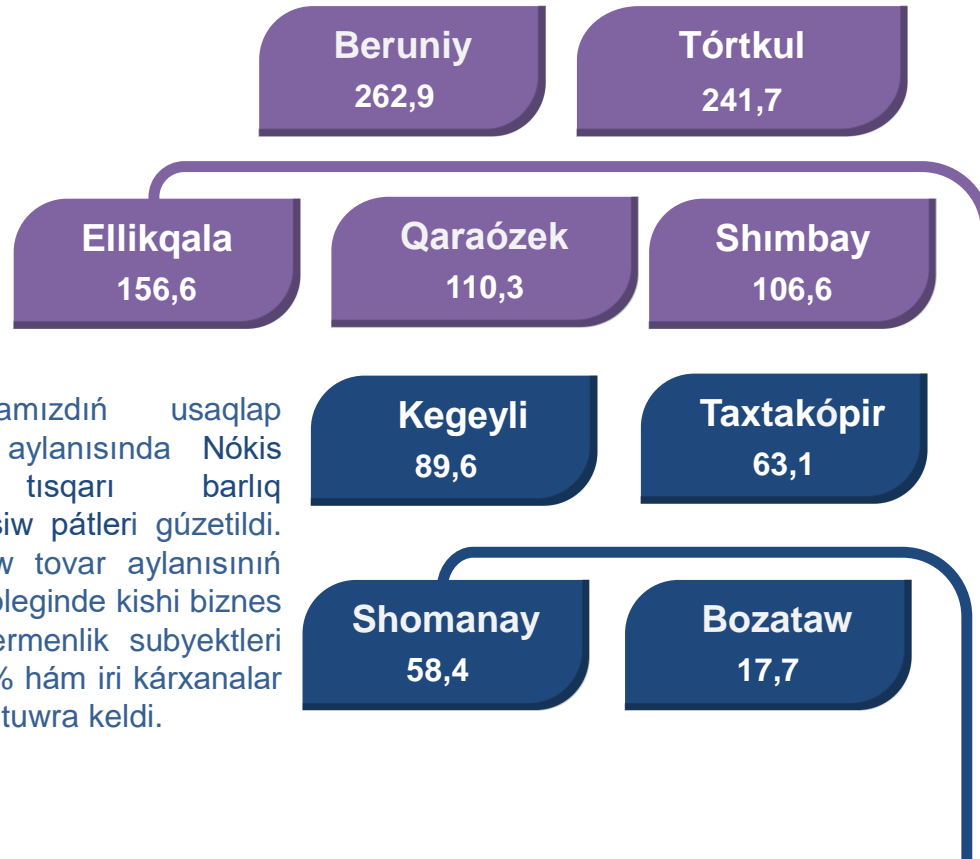


# AYMAQLAR KESIMINDE USAQLAP SATIW TOVAR AYLANISI KÓLEMI, mlrd. sum

## ULIWMA MAĖLIWMATLAR

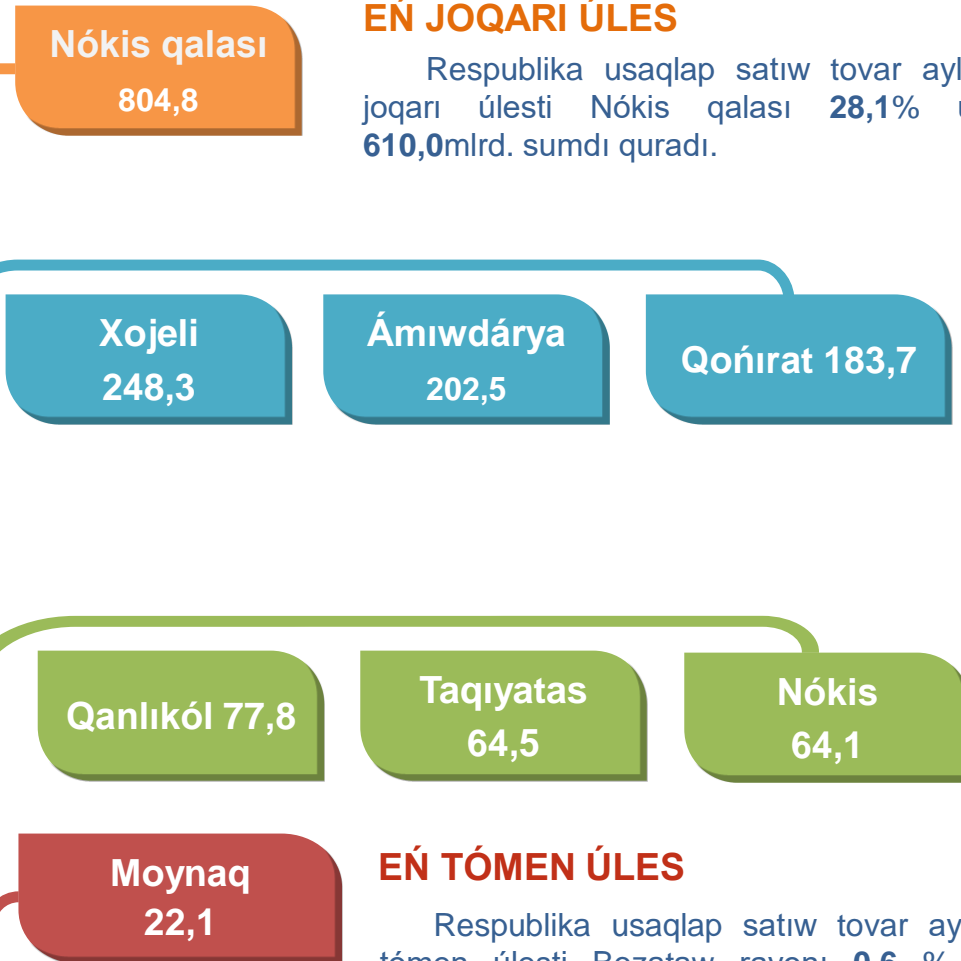
Respublika boyınsha 2021- jıldıń yanvar-may ayında usaqlap satiw tovar aylanısı **2774,6** mlrd. sumdı qurap, 2020- jıldıń usı dáwirine salıstırǵanda **104,2%** ke ósti.

Respublikamızdıń usaqlap satiw tovar aylanısında Nókis qalasınan tisqari barlıq rayonlarda ósiw pátleri gúzetildi. Usaqlap satiw tovar aylanısınıń strukturalıq bóleginde kishi biznes va jeke isbilermenlik subyektleri úlesine **92,8 %** hám iri kárxanalar úlesine **7,2 %** tuwra keldi.



## EŃ JOQARI ÚLES

Respublika usaqlap satiw tovar aylanısında eń joqari úlesti Nókis qalası **28,1%** úles penen **610,0**mlrd. sumdı quradı.



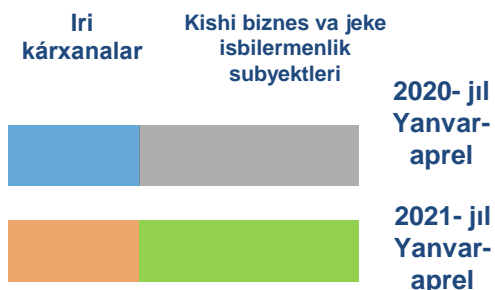
## EŃ TÓMEN ÚLES

Respublika usaqlap satiw tovar aylanısında eń tómen úlesti Bozataw rayonu **0,6 %** úles penen **17,7** mlrd. sumdı quradı.

IRI KÁRXANALAR,  
KISHI BIZNES HÁM JEKE ISBILERMENLIK SUBYEKTLERINIŃ  
USAQLAP SATIW SAWDA AYLANISINDAĐI ÚLESİ, procentte



Nókis qalası Ámıwdárya Beruniy Bozataw Qanlıkól Qaraózek Kegeyli Qońırat Moynaq Nókis Taqıyatas Taxtakópir Tórtkúl Xojeli Shımbay Shomanay Ellikqala



Usaqlap satiw tovar aylanısında eń joqarı kólem kishi biznes va jeke isbilermenlik subyektlarına tuwra kelip, usı kólem 2021- jili yanvar-may ayı juwmađına kóre, **2575,2** mlrd. sumdı qurap, 2020- jil yanvar-may ayına salıstırğanda **9,1** % ke ósti. Jámi usaqlap satiw tovar aylanısındađı úlesi bolsa **92,8** % ti quradı.

Bul kórsetkish aymaqlar kesiminde salıstırğanda, Qanlıkól (99,8 %), Kegeyli (99,6 %), Qaraózek (99,5 %), Nókis (99,3 %), Shomanay (99,4 %), Taxtakópir (99,1 %), Moynaq (99,2 %) hám Bozataw rayonlarında (99,0 %) joqarı bolğan.



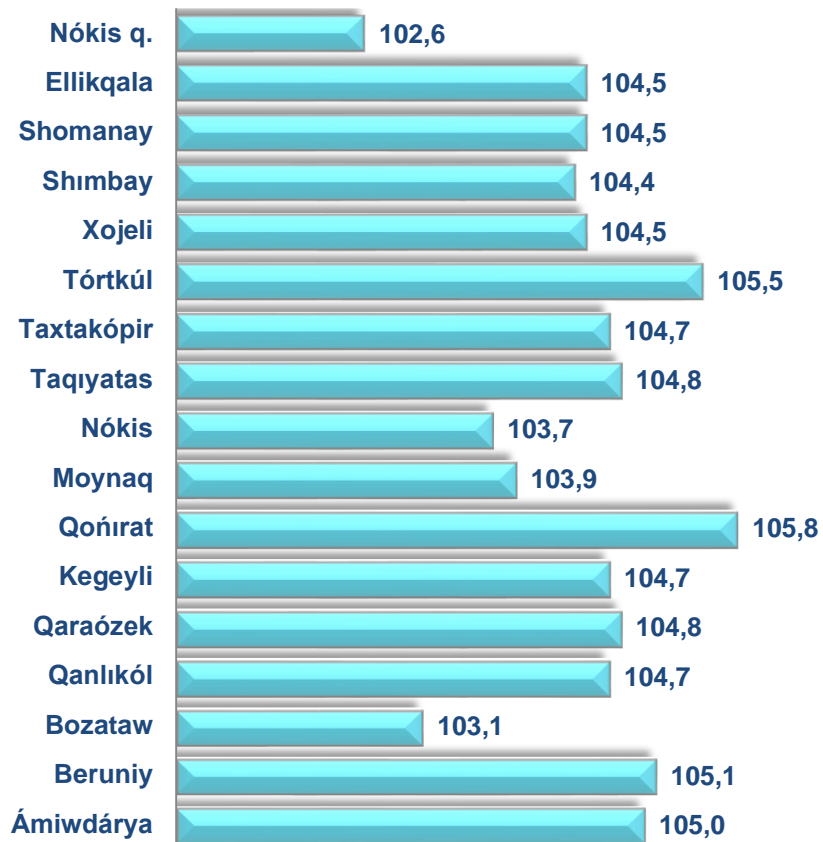


**USAQLAP SATIŪ SAWDA AYLANISINDA IRI KÁRXANALAR,  
KISHI BIZNES HÁM JEKE ISBILERMENLIK SUBYEKTLERINIŪ  
KÓLEMI HÁM ÓZGERIW PÁTLERI**

2021- jil yanvar-may

2021- jildiŪ yanvar-may aylarında respublikanıŪ barlıq ayaqlarında usaqlap satıw tovar aylanısınıŪ ósiw pátleri gúzetilip, salıstırmalı joqarı kórsetkishler Tórtkúl (105,5%), Beruniy (105,1%) Ámiwdárya (105,0 %), Bozataw (103,1%) Qanlıkól rayonlarında (104,7%) gúzetildi.

Usaqlap satıw tovar aylanısınıŪ ózgeriw pátleri, procentte

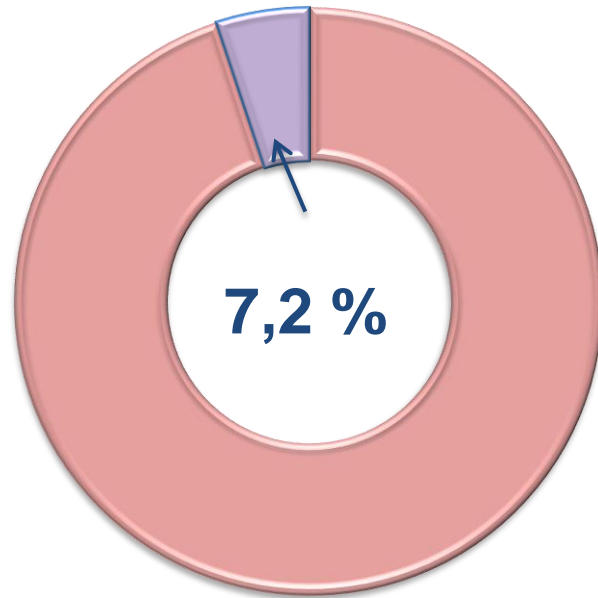
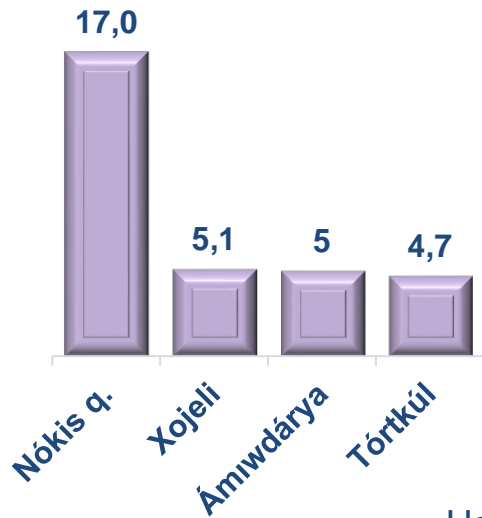


|                                    | Jámi, mlrd. sum | 2020- jildiŪ Yanvar-may aylarına salıstırǵanda, procentte | Iri kárxanalar, mlrd. sum | 2020- jildiŪ Yanvar-may aylarına salıstırǵanda, procentte | Kishi biznes hám jeke isbilermenlik subyektleri, mlrd. sum | 2020- jildiŪ Yanvar-may aylarına salıstırǵanda, procentte |
|------------------------------------|-----------------|---|---------------------------|---|--|---|
| <b>Qaraqalpaqstan Respublikası</b> | <b>2 774,6</b>  | <b>104,2</b>  | <b>198,5</b>              | <b>65,6</b>   | <b>2 575,2</b>   | <b>109,1</b>  |
| <b>Nókis qalası</b>                | 804,8           | 102,6   | 136,5                     | 55,6  | 668,2  | 123,9   |
| <i>rayonlar:</i>                   |                 |   |                           |   |  |   |
| <b>Ámiwdárya</b>                   | 202,5           | 105,0   | 10,2                      | 154,3   | 192,3  | 103,3   |
| <b>Beruniy</b>                     | 262,9           | 105,1   | 8,1                       | 160,4   | 254,8  | 104,0   |
| <b>Bozataw</b>                     | 17,7            | 103,1   | 0,2                       |   | 17,5   | 102,1   |
| <b>Qanlıkól</b>                    | 77,8            | 104,7   | 0,2                       | 196,2   | 77,6   | 104,6   |
| <b>Qaraózek</b>                    | 110,3           | 104,8   | 0,5                       | 189,5   | 109,7  | 104,6   |
| <b>Kegeyli</b>                     | 89,6            | 104,7   | 0,4                       | 193,0   | 89,2   | 104,4   |
| <b>Qońırat</b>                     | 183,7           | 105,8   | 9,0                       | 60,7  | 174,8  | 110,0   |
| <b>Moynaq</b>                      | 22,1            | 103,9   | 0,2                       | 170,2   | 21,9   | 103,5   |
| <b>Nókis</b>                       | 64,1            | 103,7   | 0,4                       | 131,0   | 63,6   | 103,5   |
| <b>Taqiyatas</b>                   | 64,5            | 104,8   | 0,4                       | 3,8   | 64,1   | 124,9   |
| <b>Taxtakópir</b>                  | 63,1            | 104,7   | 0,6                       | 175,1   | 62,5   | 104,3   |
| <b>Tórtkúl</b>                     | 241,7           | 105,5   | 11,3                      | 136,7   | 230,4  | 104,3   |
| <b>Xojeli</b>                      | 248,3           | 104,5   | 12,7                      | 285,5   | 235,6  | 101,0   |
| <b>Shımbay</b>                     | 106,6           | 104,4   | 3,6                       | 101,9   | 103,0  | 104,5   |
| <b>Shomanay</b>                    | 58,4            | 104,5   | 0,4                       | 169,5   | 58,0   | 104,3   |
| <b>Ellikqala</b>                   | 156,6           | 104,5   | 4,7                       | 168,1   | 151,9  | 103,3   |

# USAQLAP SATIW TOVAR AYLANISI QURAMI

## Iri kárxanalar

Eń joqarı úleske iye ayaqlar, procentte

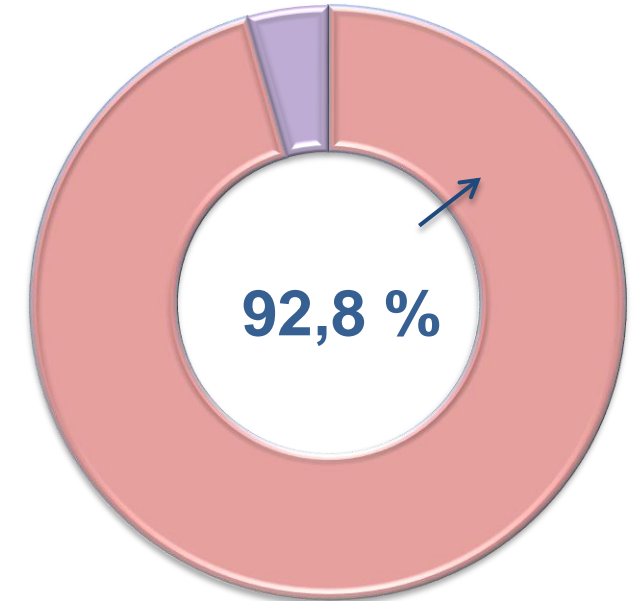
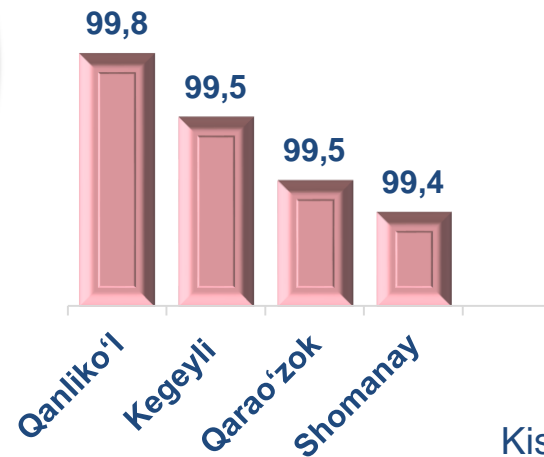


Usaqlap satiw tovar aylanısı quramında iri kárxanalardıń tovar aylanısı kólemi, 2020- jıldıń yanvar-may ayına salıstırǵanda **65,6** % ti hám **198,5**mlrd. sumdı quradı. Bul bolsa ulıwma sawda kóleminiń **7,2** % úlesine tuwra keledi.



## Kishi biznes hám jeke isbilermenlik subyektleri

Eń joqarı úleske iye ayaqlar, procentte



Kishi biznes hám jeke isbilermenlik subyektleriniń usaqlap SATIW tovar aylanisi kólemi statistikalıq esap-kitaplarǵa kóre, **2575,2** mlrd. sumdı qurap, 2021 - jıldıń yanvar-may ayına salıstırǵanda **9,1%** ke ósti. Respublika kóleminde usı sektordıń jámi usaqlap satiw tovar aylanısındaǵı úlesi **92,8** % ti quradı.



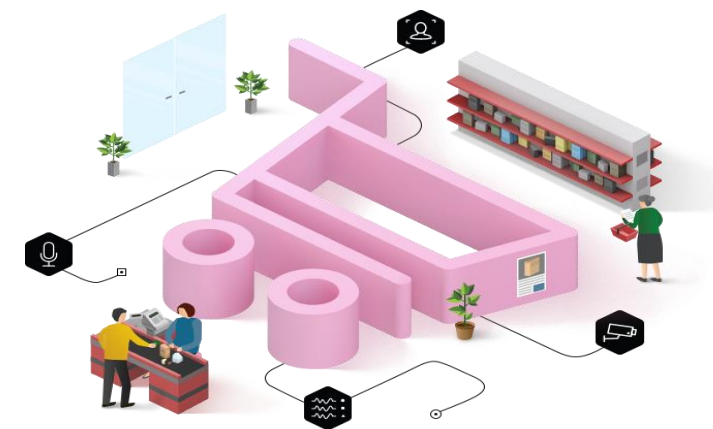
**USAQLAP SATIŪ SAWDA AYLANISIDA IRI KÁRXANALAR,  
KISHI BIZNES HÁM JEKE ISBILERMENLIK SUBYEKTLERINIŪ  
AYMAQLAR KESIMINDE ÚLESİ (procentte)**

|             |      |      |
|-------------|------|------|
| Nókis sh.   | 17,0 | 83,0 |
| Ellikqal'a  | 3,0  | 97,0 |
| Shomanay    | 0,6  | 99,4 |
| Shimbay     | 3,4  | 96,6 |
| Xo'jeyli    | 5,1  | 94,9 |
| To'rtku'l   | 4,7  | 95,3 |
| Taxtako'pir | 0,9  | 99,1 |
| Taxiatash   | 0,6  | 99,4 |
| Nukus       | 0,7  | 99,3 |
| Mo'ynaq     | 0,8  | 99,2 |
| Qo'ng'irat  | 4,9  | 95,1 |
| Kegeyli     | 0,5  | 99,5 |
| Qorao'zok   | 0,5  | 99,5 |
| Qonliko'l   | 0,2  | 99,8 |
| Bo'zataw    | 1,0  | 99,0 |
| Beruniy     | 3,1  | 96,9 |
| Amudaryya   | 5,0  | 95,0 |

■ Iri kárxanalar

■ Kishi biznes hám jeke isbilermenlik

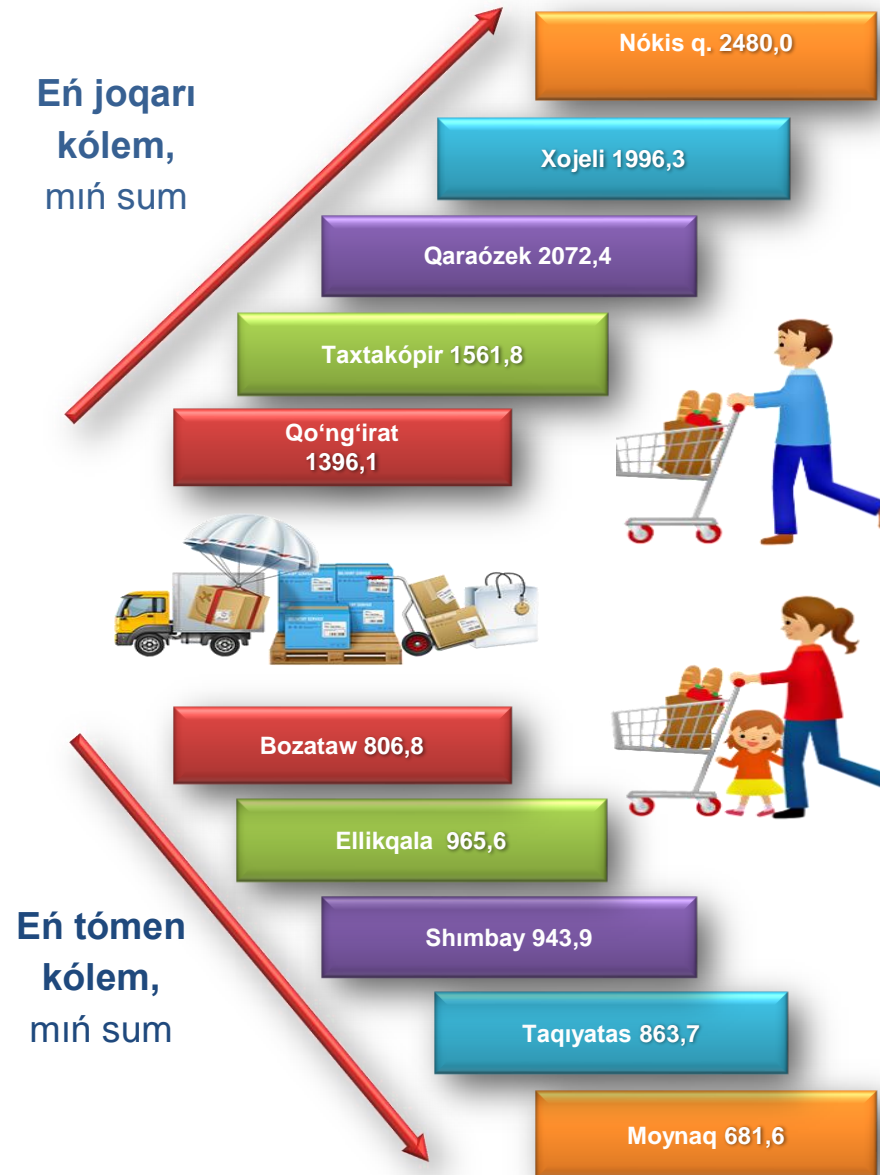
Analiz nátiyjelerine kóre, usaqlap satıw tovar aylanısında kishi biznes hám jeke isbilermenlik subyektleriniŪ úlesi boyınsha Qanlıkól (99,8 %), Kegeyli (99,5 %), Qaraózek (99,5 %) hám Shomanay (99,4 %) rayonları jetekshilik qılmaqta. Usaqlap satıw tovar aylanısı quramında iri kárxanalardıń úlesi 7,2 % ti qurap, eń úlken úles Nókis qalasında (17,0 %), Xo'jeyli rayonında (5,1%), Ámıwdáryya (5,0 %) hám To'rtko'l (4,7 %) rayonlarında gúzetildi.



QARAQALPAQSTAN RESPUBLIKASI  
BOYINSHA XALIQ JAN BASINA ORTASHA USAQLAP SATIŪ  
TOVAR AYLANISI KÓLEMI HÁM ÓZGERIW PÁTLERI

2021- jildiŪ yanvar-may aylarında ortasha xalıq jan basına usaqlap satıw tovar aylanısı **1440,9** mıń sum (2020- jildiŪ yanvar-may aylarına salıstırǵanda **2,9** % ke ósti) hám Nókis qalası, Bozataw, Tórtkúl, Beruniy, Taxtakópır, Shomanay, Qaraózek, Shımbay, hám Ellikqala rayonlarında xalıq jan basına usaqlap satıw tovar aylanısı kórsetkishlerinde ósiw pátleri gúzetildi.

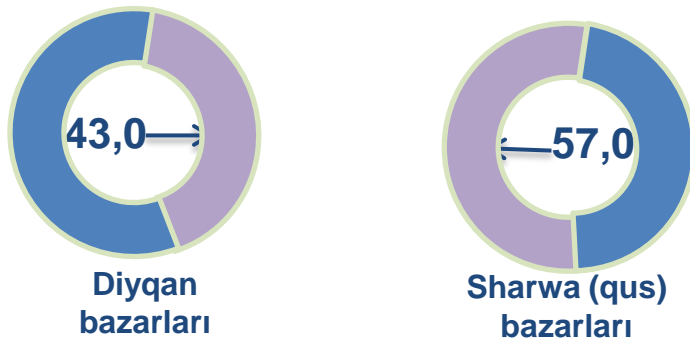
Usı kórsetkishti aymaqlar kesiminde salıstırǵanda eń joqarısı Nókis qalası (2480,0 mıń sum), Xojeli (1996,3 mıń sum), Qaraózek (2072,4 mıń sum) rayonları hám úlesine tuwra keledi.



|                             | Kólem, mıń sum | 2020- jil Yanvar-may ayına salıstırǵanda, % te |
|-----------------------------|----------------|--|
| Qaraqalpaqstan Respublikası | 1 440,9        | 102,9  |
| Nókis qalası                | 2 480,0        | 101,2  |
| rayonlar:                   |                |  |
| Ámıwdárya                   | 1 004,4        | 103,9  |
| Beruniy                     | 1 349,5        | 103,5  |
| Bozataw                     | 806,8          | 101,7  |
| Qanlıkól                    | 1 502,2        | 103,1  |
| Qaraózek                    | 2 072,4        | 104,0  |
| Kegeyli                     | 1 219,6        | 103,2  |
| Qońırat                     | 1 396,1        | 104,6  |
| Moynaq                      | 681,6          | 102,3  |
| Nókis                       | 1 251,2        | 101,9  |
| Taqiyatas                   | 863,7          | 103,7  |
| Taxtakópır                  | 1 561,8        | 104,1  |
| Tórtkúl                     | 1 109,1        | 103,9  |
| Xojeli                      | 1 996,3        | 103,1  |
| Shımbay                     | 943,9          | 103,9  |
| Shomanay                    | 1 031,1        | 103,8  |
| Ellikqala                   | 965,6          | 102,7  |

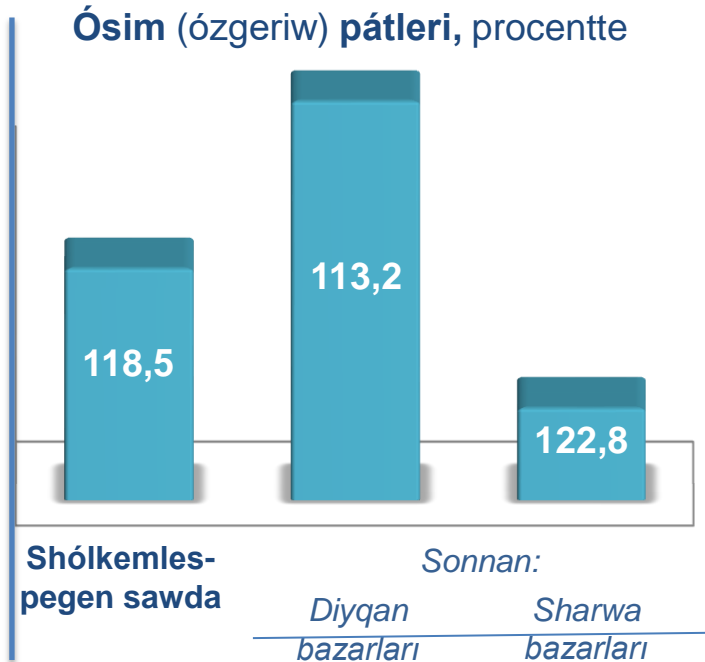
# SHÓLKEMLESPEGEN SAWDA TOVAR AYLANISI

## Tiykarǵı quram, procentte

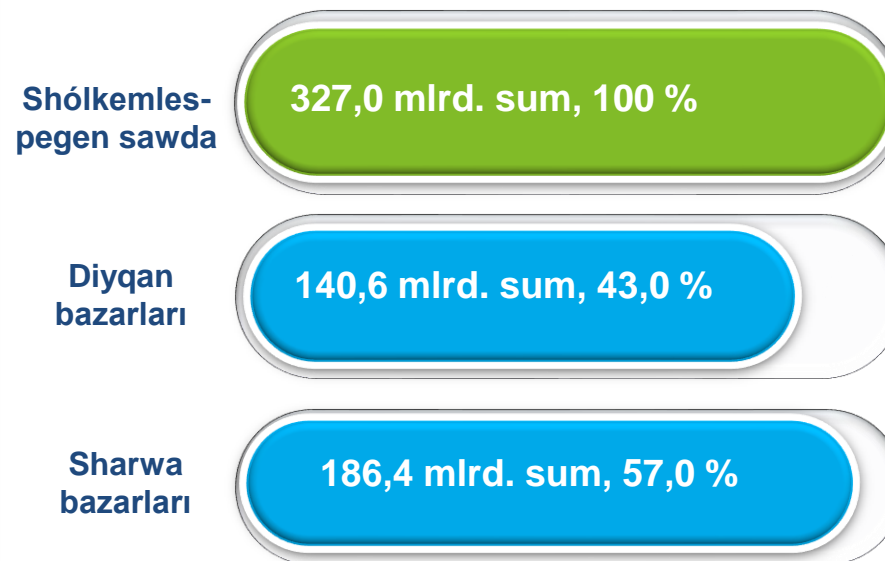


Respublika boyınsha 2021- jıldıń yanvar-may ayında shólkemlespegen sawda tovar aylanısı **327,0** mlrd. sumdı qurap, 2020- jıldıń yanvar-may aylarına salıstırǵanda **18,5%** ke ósti. Sonnan, 1-bazar hám 1-bazar (sharwa) (aylıq) gúzetiwleri maǵlıwmatlarına tiykar, diyqan bazarlarında sawda iskerligi menen shuǵıllanıwshı fizikalıq shaxslardıń úy xojalıqlarında jetistirilgen ónimleriniń satıw kólemi **140,6** mlrd. sumdı (ózgeriw pátı **113,2 %**), sharwa malları hám quslar satıwshı fizikalıq shaxslardıń sawda aylanısı kólemi **186,4** mlrd. sumdı (ózgeriw pátı **122,8 %**) quradı.

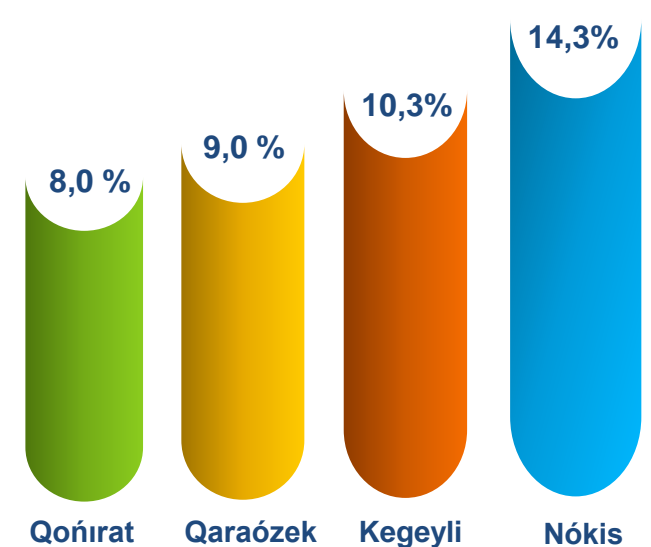
## Ósim (ózgeriw) pátleri, procentte



## Sawda aylanısı kólemi hám úlesi



## Eń joqarı úleske iye aymaqlar





**SHÓLKEMLESPEGEN SAWDA AYLANÍSINDA DIYQAN\*  
HÁM SHARWA (QUS) BAZARLARINIŇ SAWDA  
AYLANÍSİ KÓLEMI HÁM ÓZGERIW PÁTLERI**

2021- jıldıń yanvar-may aylarında diyqan hám sharwa (qus) bazarlarında, úy xojalıǵında jetistirilgen awıl xojalıǵı ónimleri, quslar hám sharwa malları sawdası menen shuǵıllanıwshı fizikalıq shaxslardıń tańlaw gúzetiwi, dáslepki maǵlıwmatlarǵa kóre fizikalıq shaxslar tárepinen ámelge asırılǵan sawda aylanısı kólemi diyqan bazarlarında **140,6** mlrd. sumdı, sharwa (qus) bazarlarında **186,4** mlrd. sumdı quradı.



\* Xojalıq júritiwshı subyektler hám jeke tártiptegi isbilermenler (JTI)di qospaǵan halda

\* fizikalıq shaxslar (diyqanlar)dıń úy xojalıǵında óz kúshleri menen jetistirgen awıl xojalıǵı ónimleri, sharwa (qus) malları

|                                    | Jámi,<br>mlrd. sum | 2020- jıldıń<br>yanvar-may<br>aylarına<br>salıstırǵanda,<br>procentte | Diyqan<br>bazarları,<br>mlrd. sum | 2020- jıldıń<br>yanvar-may<br>aylarına<br>salıstırǵanda,<br>procentte | Sharwa<br>(qus)<br>bazarları,<br>mlrd. sum | 2020- jıldıń<br>yanvar-may<br>aylarına<br>salıstırǵanda,<br>procentte |
|------------------------------------|--------------------|---|-----------------------------------|---|--|---|
| <b>Qaraqalpaqstan Respublikası</b> | <b>327,0</b>       | <b>118,5</b>  | <b>140,6</b>                      | <b>113,2</b>  | <b>186,4</b>                               | <b>122,8</b>  |
| <b>Nókis qalası</b>                | 46,6               | 116,7   | 20,1                              | 111,5   | 26,6                                       | 121,0   |
| <i>rayonlar:</i>                   |                    |   |                                   |   |  |   |
| <b>Ámıwdárya</b>                   | 19,2               | 61,9  | 8,2                               | 59,1  | 10,9                                       | 64,1  |
| <b>Beruniy</b>                     | 24,2               | 107,1   | 10,4                              | 102,4   | 13,8                                       | 111,0   |
| <b>Bozataw</b>                     | 8,3                | 100,1   | 3,6                               | 95,7  | 4,7  | 103,8   |
| <b>Qanlıkól</b>                    | 13,3               | 181,8   | 5,7                               | 173,8   | 7,6  | 188,4   |
| <b>Qaraózek</b>                    | 29,5               | 148,9   | 11,7                              | 142,2   | 17,8                                       | 154,3   |
| <b>Kegeyli</b>                     | 33,7               | 114,7   | 13,5                              | 109,6   | 20,2                                       | 118,9   |
| <b>Qońırat</b>                     | 28,7               | 103,9   | 12,3                              | 99,3  | 16,3                                       | 107,7   |
| <b>Moynaq</b>                      | 3,4                | 110,8   | 3,4                               | 110,8   | -  | -   |
| <b>Nókis</b>                       | 14,9               | 123,3   | 6,4                               | 117,8   | 8,5  | 127,7   |
| <b>Taqiyatas</b>                   | 9,5                | 151,7   | 4,1                               | 145,0   | 5,4  | 157,3   |
| <b>Taxtakópir</b>                  | 13,1               | 115,8   | 5,7                               | 110,6   | 7,5  | 120,0   |
| <b>Tórtkúl</b>                     | 23,1               | 122,4   | 9,9                               | 116,9   | 13,2                                       | 126,8   |
| <b>Xojeli</b>                      | 20,8               | 91,8  | 8,9                               | 87,7  | 11,8                                       | 95,2  |
| <b>Shımbay</b>                     | 19,9               | 196,6   | 8,6                               | 187,8   | 11,3                                       | 203,7   |
| <b>Shomanay</b>                    | 7,0                | 735,3   | 3,0                               | 702,6   | 4,0  | 762,0   |
| <b>Ellikqala</b>                   | 11,8               | 246,5   | 5,1                               | 235,5   | 6,8  | 255,4   |

## SHÓLKEMLESPEGEN SAWDA TOVAR AYLANISI: DIYQAN BAZARLARI



1,8  
mlrd. sum

Duzlamalar



43,1  
mlrd. sum

Jańa úzilgen awıl xojalıǵı  
ónimleri



2,5  
mlrd. sum

Qurılǵan awıl  
xojalıǵı ónimleri (shańgalaq,  
badam, piste hám basqalardı  
qosqan halda)

10,2  
mlrd. sum



Nan hám nan  
ónimleri



6,6  
mlrd. sum

Sút hám sút  
ónimleri

3,5  
mlrd. sum



Máyek

15,5  
mlrd. sum



Dán ónimleri (másh, lobiya,  
gorox, gúrish hám basqalar)

2,3  
mlrd. sum



Sharwa malları hám quslar  
ushın hár qıylı ot-jemler

1,3  
mlrd. sum



Gúller, ósimlik  
hám nihal náleri  
(dekorativ hám awıl xojalıǵı)

1,6  
mlrd. sum



Pripravalar

20,5  
mlrd. sum



Tawıq góshi

2021- jıldıń yanvar-may aylarında respublikanıń barlıq aymaqlarında jaylasqan diyqan bazarlarında awıl xojalıǵı ónimlerin satıwshı fizikalıq shaxslardıń tańlaw gúzetiwi ótkizildi. gúzetiw nátiyjelerine kóre sawda aylanısı kólemi **140,6** mlrd. sumdı quradı. Bunda tiykarǵı iri kólem jańa tawıq góshi ónimleri sawdasına (**43,1** mlrd. sum) tuwra keldi.

## SHÓLKEMLESPEGEN SAWDA TOVAR AYLANISI: SHARWA (QUS) BAZARLARI

2021- jıldıń yanvar-may aylarında respublikanıń barlıq aymaqlarında jaylasqan sharwa (qus) bazarlarında quslar hám sharwa malların satıwshı fizikalıq shaxslardıń tańlaw gúzetiwi ótkizildi. Gúzetiw nátiyjelerine kóre sawda aylanısı kólemi **186,4** mlrd. sumdı quradı. Bunda hár qıylı jastağı qara mallar sawdası **51,8**mlrd. sumdı, qoy hám eshkiler **9,3** mlrd. sumdı, atlar **1,3** mlrd. sumdı, quslar **1,2** mlrd. sumdı quradı. Sawda aylanısınıń tolıq quramı tómendegi kórsetkishte óz sáwleleniwin tapqan:



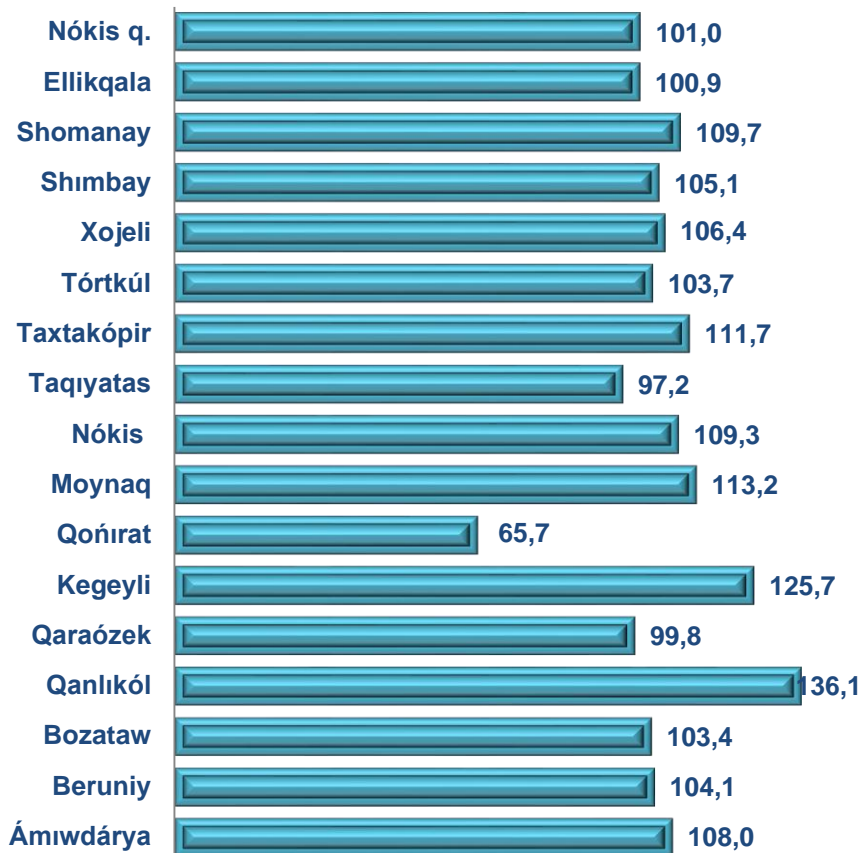


**ULIWMA AWQATLANIW KÁRXANALARINIŇ SAWDA AYLANISINDA  
IRI KÁRXANALAR, KISHI BIZNES HÁM JEKE ISBILERMENLIK  
SUBYEKTLERINIŇ KÓLEMI HÁM ÓZGERIW PÁTLERI**

2021- jil yanvar-may

2021- jıldıń yanvar-may aylarında usaqlap satiw tovar aylanısı quramında awqatlanıw kárxanalariniń sawda aylanısı **2,0%** ti qurap, **55,4mlrd.** sumğa jetti hám 2020- jil yanvar-may ayına salıstırǵanda **7,5 %** ke kemeydi. Bunda jámi sawda aylanısınıń **98,2 %** úlesi kishi biznes hám jeke isbilermenlik subyektlere tuwra kelmekte.

**Uliwma awqatlanıw kárxanaları sawda aylanısınıń ózgeriw pátleri, procentte**



|                                    | Jámi, mlrd. sum | 2020- jıldıń yanvar-may aylarına salıstırǵanda, procentte | Iri kárxanalar, mlrd. sum | 2020- jıldıń yanvar-may aylarına salıstırǵanda, procentte | Kishi biznes hám jeke isbilermenlik subyektleri, mlrd. sum | 2020- jıldıń yanvar-may aylarına salıstırǵanda, procentte |
|------------------------------------|-----------------|---|---------------------------|---|--|---|
| <b>Qaraqalpaqstan Respublikası</b> | <b>55,4</b>     | <b>92,5</b>   | <b>0,9</b>                | <b>11,1</b>   | <b>54,4</b>  | <b>108,1</b>  |
| <b>Nókis qalası</b>                | 22,8            | 101,0   | 0,1                       |   | 22,7   | 102,8   |
| <i>rayonlar:</i>                   |                 |   |                           |   |  |   |
| Ámıwdárya                          | 2,5             | 108,0   |                           |   | 2,5  | 110,4   |
| Beruniy                            | 1,6             | 104,1   |                           |   | 1,6  | 106,4   |
| Bozataw                            | 0,1             | 103,4   |                           |   | 0,1  | 105,7   |
| Qanlıkól                           | 0,9             | 136,1   |                           |   | 0,9  | 139,2   |
| Qaraózek                           | 1,4             | 99,8  |                           |   | 1,4  | 102,1   |
| Kegeyli                            | 0,7             | 125,7   |                           |   | 0,7  | 128,6   |
| Qońırat                            | 13,6            | 70,0  | 0,8                       | 10,0  | 12,8   | 118,1   |
| Moynaq                             | 0,2             | 113,2   |                           |   | 0,2  | 115,7   |
| Nókis                              | 0,5             | 109,3   |                           |   | 0,5  | 111,8   |
| Taqiyatas                          | 1,2             | 97,2  |                           |   | 1,2  | 99,4  |
| Taxtakópir                         | 0,4             | 111,7   |                           |   | 0,4  | 114,2   |
| Tórtkúl                            | 3,4             | 103,7   |                           |   | 3,4  | 106,0   |
| Xojeli                             | 3,1             | 106,4   |                           |   | 3,1  | 108,7   |
| Shimbay                            | 1,5             | 105,1   |                           |   | 1,5  | 107,4   |
| Shomanay                           | 0,3             | 109,7   |                           |   | 0,3  | 112,2   |
| Ellikqala                          | 1,3             | 100,9   |                           |   | 1,3  | 103,2   |

2020- jil yanvar-  
may

2021- jil yanvar-  
may



Uliwma awqatlanıw kárxanalariniŇ sawda aylanısı **55,4** mlrd. sum (ózgeriw páti 92,5%) hám múlkshilik formaları boyınsha **55,4** mlrd. sum mámleketlik emes múlkke (100,0 %) tuwra keldi.

|                             | Jámi,<br>mln. sum | Úlesi,<br>procentte | Mámleketlik<br>emes múlk,<br>mln. sum | Úlesi,<br>procentte | Mámleketlik<br>múlk,<br>mln. sum | Úlesi,<br>procentte |
|-----------------------------|-------------------|---------------------|---------------------------------------|---------------------|----------------------------------|---------------------|
| Qaraqalpaqstan Respublikası | 55 368,3          | 100,0               | 55 368,3                              | 100,0               | -                                | -                   |
| Nókis qalası                | 22 754,1          | 41,1                | 22 754,1                              | 100,0               | -                                | -                   |
| <i>rayonlar:</i>            |                   |                     |                                       |                     |                                  |                     |
| Ámıwdárya                   | 2 456,0           | 4,4                 | 2 456,0                               | 100,0               | -                                | -                   |
| Beruniy                     | 1 610,2           | 2,9                 | 1 610,2                               | 100,0               | -                                | -                   |
| Bozataw                     | 137,2             | 0,2                 | 137,2                                 | 100,0               | -                                | -                   |
| Qanlıkól                    | 863,4             | 1,6                 | 863,4                                 | 100,0               | -                                | -                   |
| Qaraózek                    | 1 434,3           | 2,6                 | 1 434,3                               | 100,0               | -                                | -                   |
| Kegeyli                     | 689,0             | 1,2                 | 689,0                                 | 100,0               | -                                | -                   |
| Qońırat                     | 13 597,5          | 24,6                | 13 597,5                              | 100,0               | -                                | -                   |
| Moynaq                      | 211,2             | 0,4                 | 211,2                                 | 100,0               | -                                | -                   |
| Nókis                       | 488,9             | 0,9                 | 488,9                                 | 100,0               | -                                | -                   |
| Taqiyatas                   | 1 206,9           | 2,2                 | 1 206,9                               | 100,0               | -                                | -                   |
| Taxtakópir                  | 377,1             | 0,7                 | 377,1                                 | 100,0               | -                                | -                   |
| Tórtkúl                     | 3 381,5           | 6,1                 | 3 381,5                               | 100,0               | -                                | -                   |
| Xojeli                      | 3 129,1           | 5,7                 | 3 129,1                               | 100,0               | -                                | -                   |
| Shımbay                     | 1 506,0           | 2,7                 | 1 506,0                               | 100,0               | -                                | -                   |
| Shomanay                    | 255,9             | 0,5                 | 255,9                                 | 100,0               | -                                | -                   |
| Ellikqala                   | 1 270,1           | 2,3                 | 1 270,1                               | 100,0               | -                                | -                   |

# KÓTERE SAWDA TOVAR AYLANISI

## Tiykarǵı quram, procentte



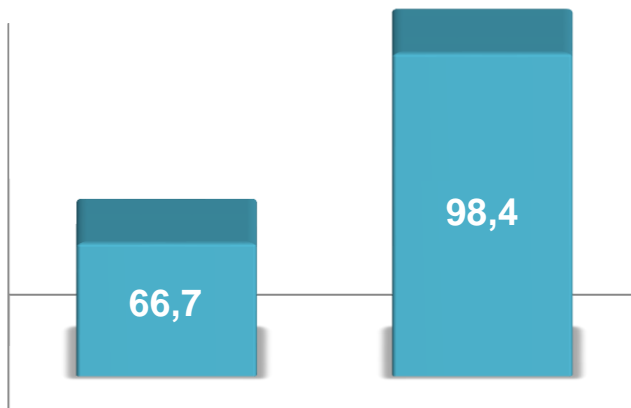
Iri kárxanalar



Mikrofirma hám kishi kárxanalar

Respublika boyınsha 2021- jıldıń yanvar-may aylarında kótere sawda tovar aylanısı **614,0** mlrd. sumdı qurap, 2020- jıldıń yanvar-may aylarına salıstırǵanda **15,1** % ke kemeydi. Sonnan, iri kárxanalardıń sawda tovar aylanısı **204,7** mlrd. sumdı (ózgeriw pátı **66,7%**), kishi biznes subyektleriniń sawda tovar aylanısı **409,3** mlrd. sumdı (**1,6** %ke kemeyiw) quradı.

## Ósim (ózgeriw) pátleri, procentte



Iri kárxana

Mikrofirma hám kishi kárxanalar

## Sawda aylanısı kólemi hám úlesi

Kótere sawda

614,0 mlrd. sum, 100 %

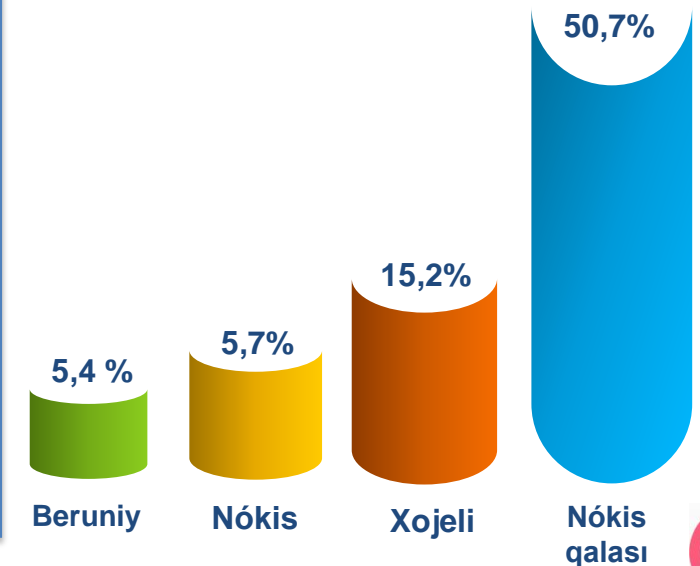
Iri kárxanalar

204,7 mlrd. sum, 33,3%

Mikrofirma hám kishi kárxanalar

409,3 mlrd. sum, 66,7 %

## Eń joqarı úleske iye aymaqlar



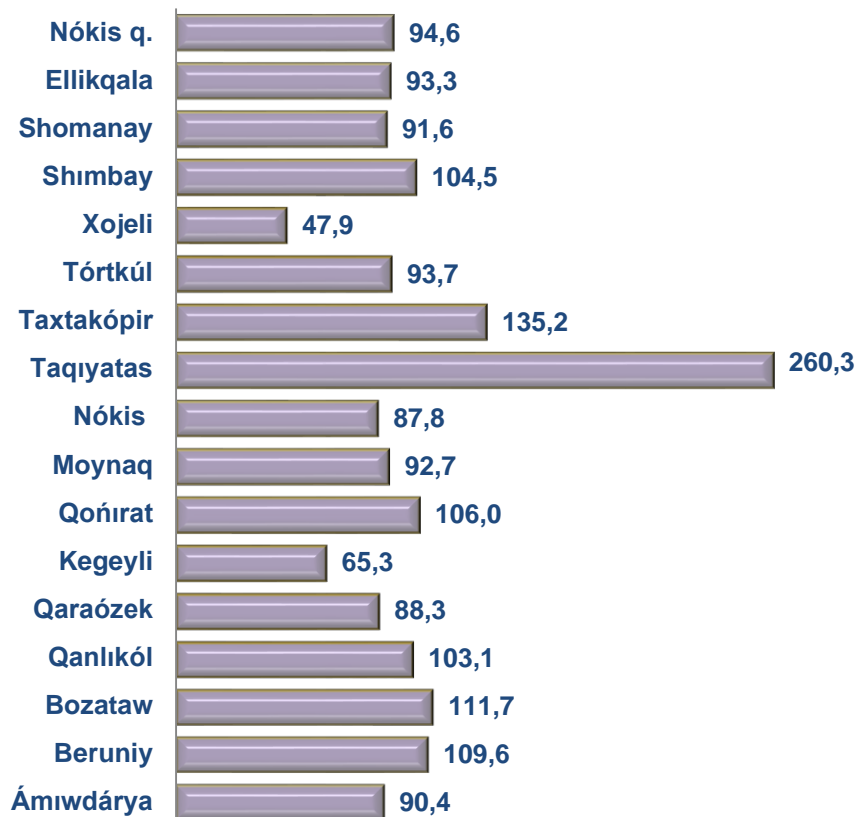


**KÓTERE SAWDA TOVAR AYLANISINDA IRI KÁRXANALAR  
HÁM KISHI BIZNES SUBYEKTLERINIŃ KÓLEMI HÁM  
ÓZGERIW PÁTLERI**

Kótere sawda tovar aylanisında joqarı ósim pátlerine iye iri kárxanalar Taqiyatas (67,8 m %), Ámiwdárya (42,4 %), Nókis qalası (87,2%) gúzetildi.

Kótere tovar aylanisında salıstırmalı joqarı ózgeriw pátleri Taxtakópir (135,2 %), Beruniy (109,6 %) hám Taqiyatas (110,5 %) rayonlarında gúzetildi.

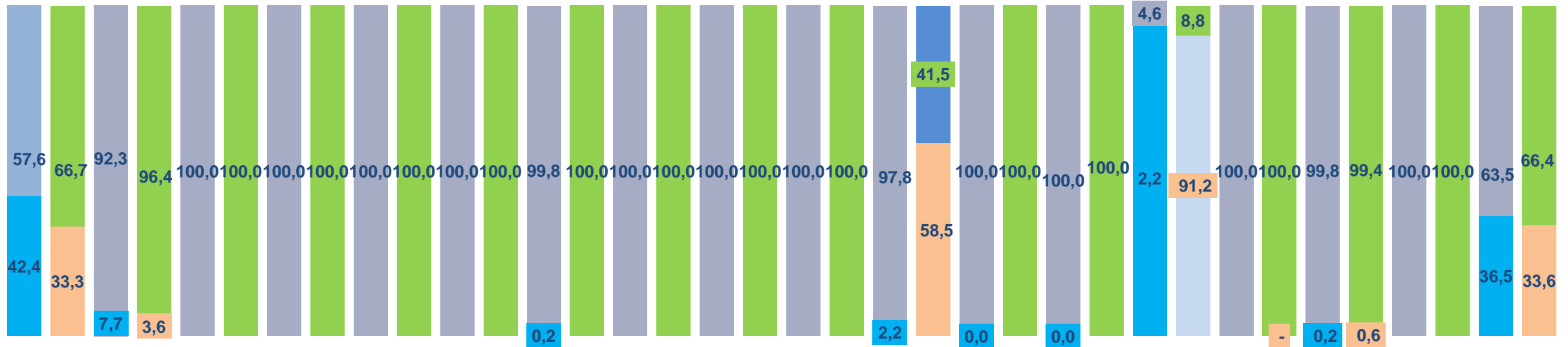
**Kótere sawda aylanisınıń ózgeriw pátleri, procentte**



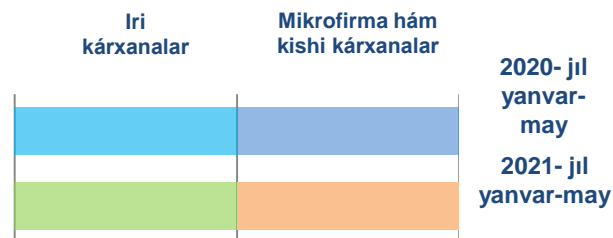
|                                    | Jámi, mlrd. sum | 2020- jıldıń yanvar –may ayına salıstırǵanda, procentte | Iri kárxanalar, mlrd. sum | 2020- jıldıń Yanvar-may ayına salıstırǵanda, procentte | Mikrofırma hám kishi kárxanalar, mlrd. sum | 2020- jıldıń Yanvar-may ayına salıstırǵanda, procentte |
|------------------------------------|-----------------|---|---------------------------|--|--|--|
| <b>Qaraqalpaqstan Respublikası</b> | <b>614,0</b>    | <b>84,9</b>   | <b>204,7</b>              | <b>66,7</b>  | <b>409,3</b>                               | <b>98,4</b>  |
| <b>Nókis qalası</b>                | <b>311,5</b>    | <b>94,6</b>   | <b>104,6</b>              | <b>87,2</b>  | <b>206,8</b>                               | <b>98,9</b>  |
| <i>rayonlar:</i>                   |                 |   |                           |  |  |  |
| Ámiwdárya                          | 8,9             | 90,4  | 0,3                       | 42,4   | 8,6  | 94,4   |
| Beruniy                            | 33,2            | 109,6   |                           |  | 33,2                                       | 109,6  |
| Bozataw                            | 1,0             | 111,7   |                           |  | 1,0  | 111,7  |
| Qanlıkól                           | 9,7             | 103,1   |                           |  | 9,7  | 103,1  |
| Qaraózek                           | 5,8             | 88,3  |                           |  | 5,8  | 88,3   |
| Kegeyli                            | 0,4             | 65,3  |                           |  | 0,4  | 65,4   |
| Qońırat                            | 16,6            | 106,0   |                           |  | 16,6                                       | 106,0  |
| Moynaq                             | 1,5             | 92,7  |                           |  | 1,5  | 92,7   |
| Nókis                              | 35,1            | 87,8  |                           |  | 35,1                                       | 87,8   |
| Taqiyatas                          | 24,9            | 260,3   | 14,6                      | 6 780,0  | 10,3                                       | 110,5  |
| Taxtakópir                         | 4,8             | 135,2   |                           |  | 4,8  | 135,2  |
| Tórtkúl                            | 31,7            | 93,7  |                           |  | 31,7                                       | 93,7   |
| Xojeli                             | 93,4            | 47,9  | 85,2                      | 45,8   | 8,2  | 91,1   |
| Shımbay                            | 9,1             | 104,5   |                           | 177,9  | 9,1  | 104,5  |
| Shomanay                           | 0,2             | 91,6  |                           | 270,9  | 0,2  | 91,3   |
| Ellikqala                          | 26,1            | 93,3  |                           |  | 26,1                                       | 93,3   |



# IRI KÁRXANALAR HÁM KISHI BIZNES SUBYEKTLERINIŃ KÓTERE SAWDA TOVAR AYLANISINDAĞI ÚLESİ, procentte



Nókis qalası Ámiwdárya Beruniy Bozataw Qanlıkól Qaraózek Kegeyli Qońırat Moynaq Nókis Taqiyatas Taxtakópir Tórtkúl Xojeli Shimbay Shomanay Ellikqala



Kótere sawda tovar aylanısında eń joqarı kólem kishi biznes subyektlerine tuwra kelip, usı kólem 2021- jıldıń yanvar-may ayları juwmaǵına kóre, **409,3** mlrd. sumdı qurap, 2020- jıldıń yanvar-mayına salıstırǵanda **1,6** % ke kemeygen. Jámi kótere sawda tovar aylanısındagi úlesi bolsa **66,7%** ti quradı.

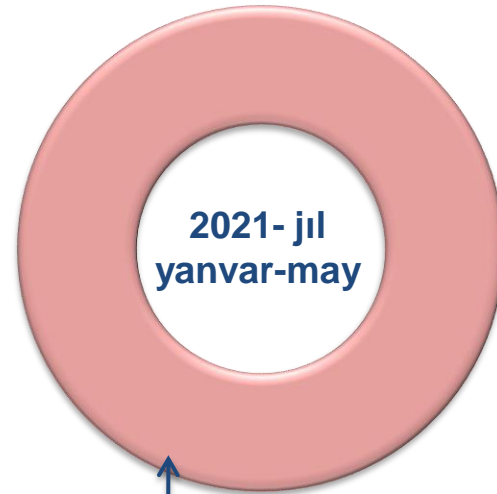
Bul kórsetkişti ayaqlar kesiminde salıstırǵanda, Beruniy, Bozataw, Qaraózek, Kegeyli, Qońırat, Qanlıkól, Moynaq, Nókis, Taxtakópir, Tórtkúl, hám Ellikqala rayonlarında joqari bolǵan. Eń tómen úles bolsa Xojeli (8,8%) rayonına tuwra keldi.





# MÚLKSHILIK FORMASI BOYINSHA KÓTERE SAWDA TOVAR AYLANISI

Soŋı jıllarda kótere sawdada mámleket sektoriniń ornı páseyip barmaqta 2021- jildiriń yanvar-may ayları juwmaqları boyınsha kótere sawda aylanısı **614,0** mlrd. sumdı qurap, sonnan mámleketlik emes iyeligine iye subyektler tárepinen kótere sawda aylanısı **614,0** mlrd. sumdı quradı.



Mámleketlik emes  
múlk, 100%



Mámleketlik emes  
múlk, 100 %

Aymaqlar kesiminde kótere sawda toliq mámleketlik emes múlkke tiyisli.