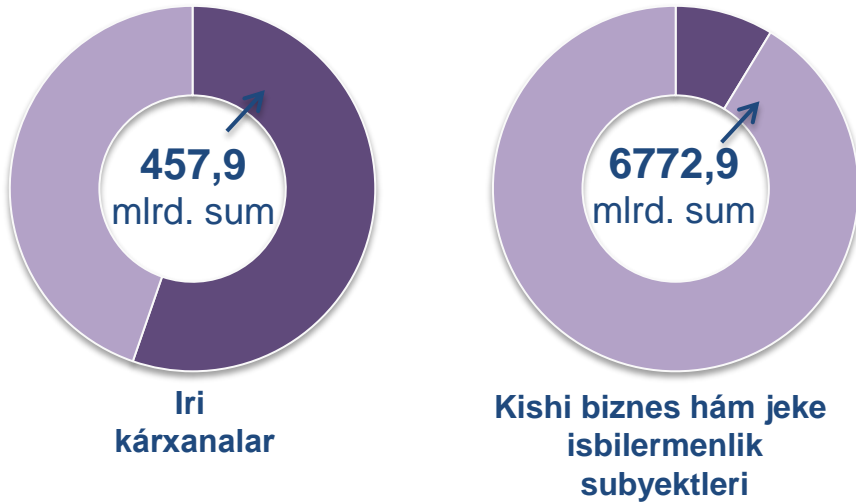





# USAQLAP SATIW TOVAR AYLANISI

## Tiykargi quram



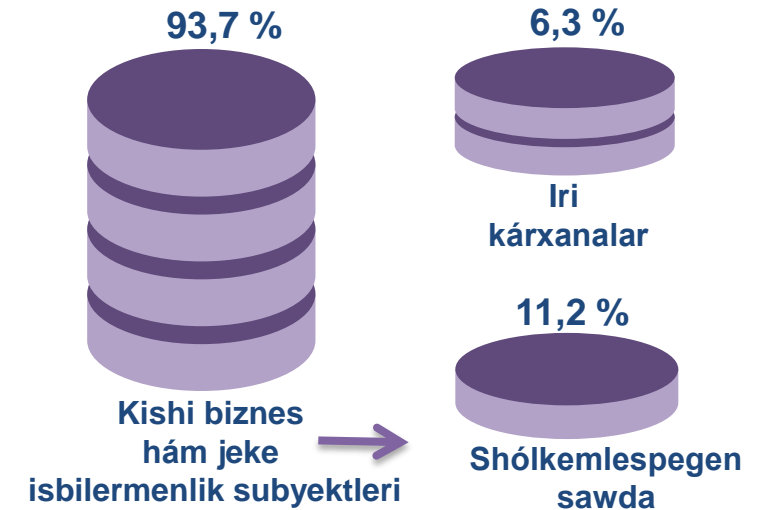
## Osım (ozgeriw) patleri, procentte



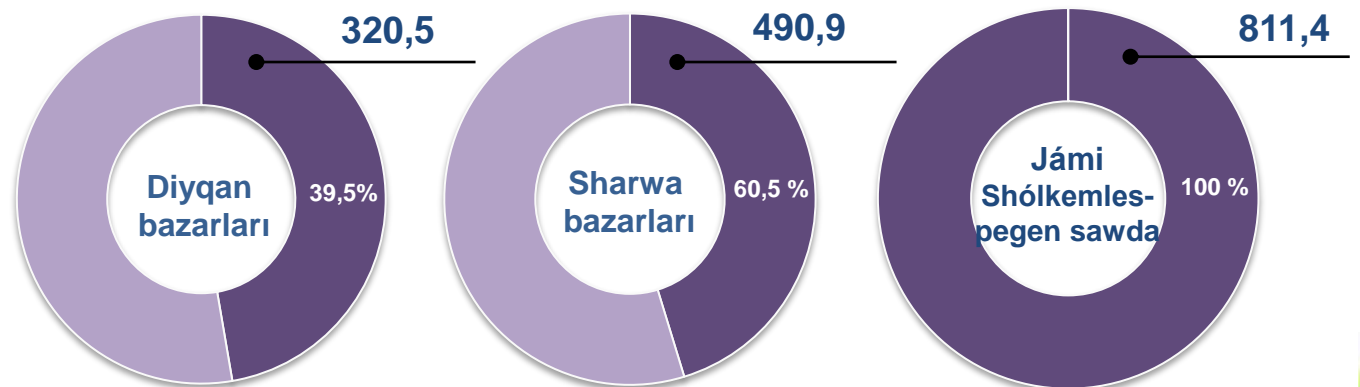
## Daslepki maqliwmatlar

Respublika boyınsha 2021-jildin yanvar-noyabr aylarında usaqlap satiw tovar aylanisi **7230,7** mlrd. sumdı qurap, 2020- jildin saykes dawirine salıstırğanda **8,0** % ke ósti. Sonin ishinde, iri kaxanalardin tovar aylanisi **457,9** mlrd. sumdı (ozgeriw patı **68,2** %), kishi biznes ham jeke isbilermenlik subyektlarinin tovar aylanisi **6772,9** mlrd. sumdı (**12,5** % ke ósti), sonnan sholkemlespegen sawda tovar aylanisi **811,4** mlrd. sumdı (**21,6** % ke ósti) quradı.

## Qurami, uleslerde



## Sholkemlespegen sawda, mlrd. sum



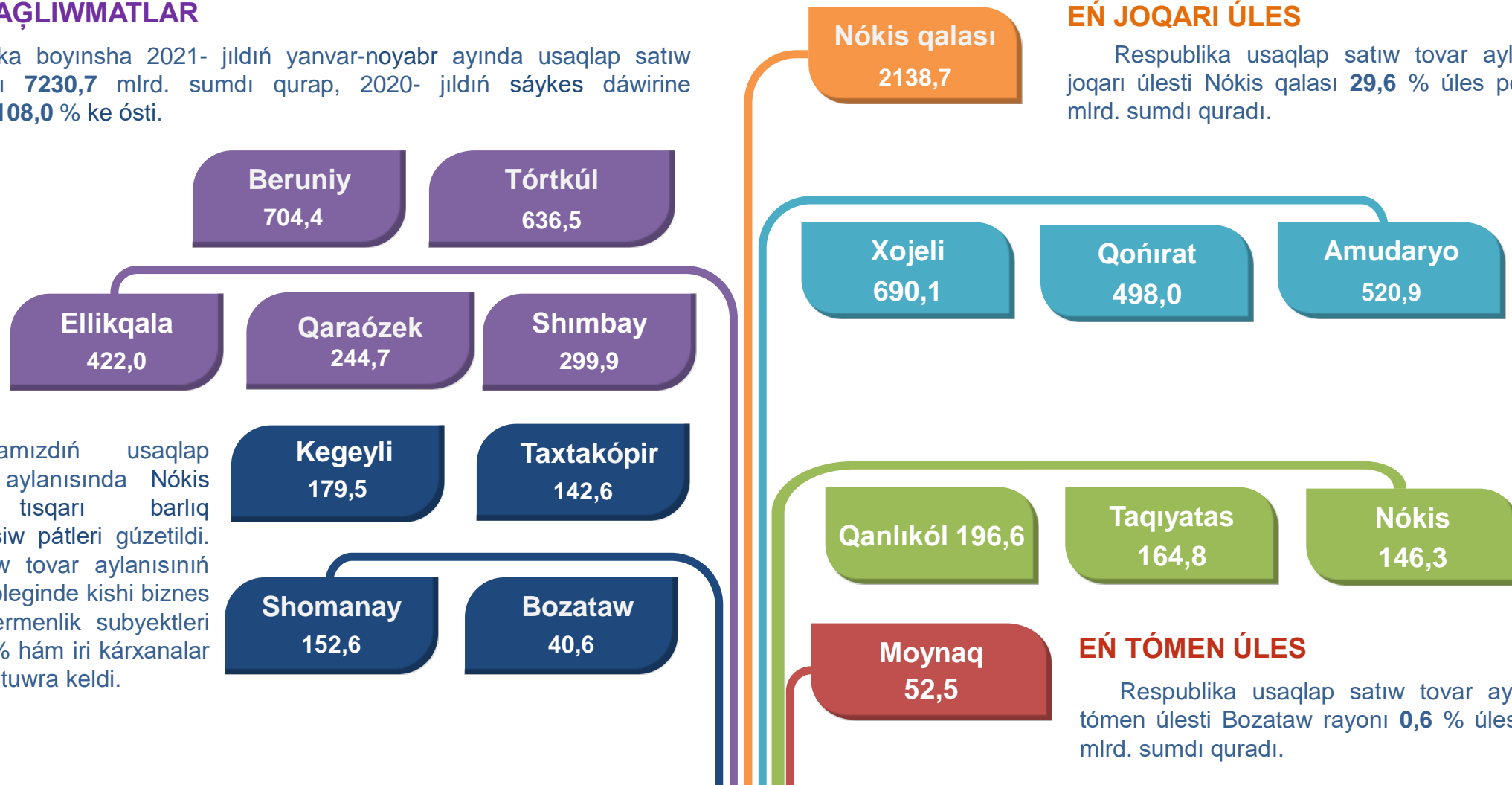


# AYMAQLAR KESIMINDE USAQLAP SATÍW TOVAR AYLANÍSÍ KÓLEMI, mlrd. sum

## ULIWMA MAĞLIWMATLAR

Respublika boyınsha 2021- jıldıń yanvar-noyabr ayında usaqlap satıw tovar aylanısı **7230,7** mlrd. sumdı qurap, 2020- jıldıń sáykes dáwirine salıstırǵanda **108,0** % ke ósti.

Respublikamızdıń usaqlap satıw tovar aylanısında Nókis qalasinan tisqari barlıq rayonlarda ósiw pátleri gúzetildi. Usaqlap satıw tovar aylanısınń strukturalıq bóleginde kishi biznes va jeke isbilermenlik subyektleri úlesine **93,7** % hám iri kárxanalar úlesine **6,3** % tuwra keldi.



## EŇ JOQARI ÚLES

Respublika usaqlap satıw tovar aylanısında eń joqari úlesti Nókis qalası **29,6** % úles penen **2138,7** mlrd. sumdı quradı.

## EŇ TÓMEN ÚLES

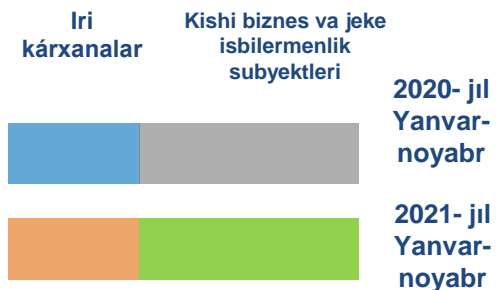
Respublika usaqlap satıw tovar aylanısında eń tómen úlesti Bozataw rayonu **0,6** % úles penen **40,6** mlrd. sumdı quradı.



**IRI KÁRXANALAR,  
KISHI BIZNES HÁM JEKE ISBILERMENLIK SUBYEKTLERINIŪ  
USAQLAP SATIW SAWDA AYLANISINDAGI ÚLESİ, procentte**



Nókis qalası    Ámıwdárya    Beruniy    Bozataw    Qanlıkól    Qaraózek    Kegeyli    Qońırat    Moynaq    Nókis    Taqiyatas    Taxtakópır    Tórtkúl    Xojeli    Shımbay    Shomanay    Ellikqala



Usaqlap satiw tovar aylanısında eń joqarı kólem kishi biznes hám jeke isbilermenlik subyektlerine tuwra kelip, usı kólem 2021- jildıń yanvar-noyabr ayları juwmaǵına kóre, **6772,9** mlrd. sumdı qurap, 2020- jildıń yanvar- noyabr aylarına na salıstırǵanda **12,5** % ke ósti. Jámi usaqlap satiw tovar aylanısındaǵı úlesi bolsa **93,7** % ti quradı.

Bul kórsetkish aymaqlar kesiminde salıstırǵanda, Qanlıkól (99,7 %), Kegeyli (99,4 %), Qaraózek (99,6 %), Nókis (99,4 %), Shomanay (99,5 %), Taxtakópır (99,2 %), Moynaq (99,3 %) hám Bozataw rayonlarında (99,1 %) joqarı bolǵan.



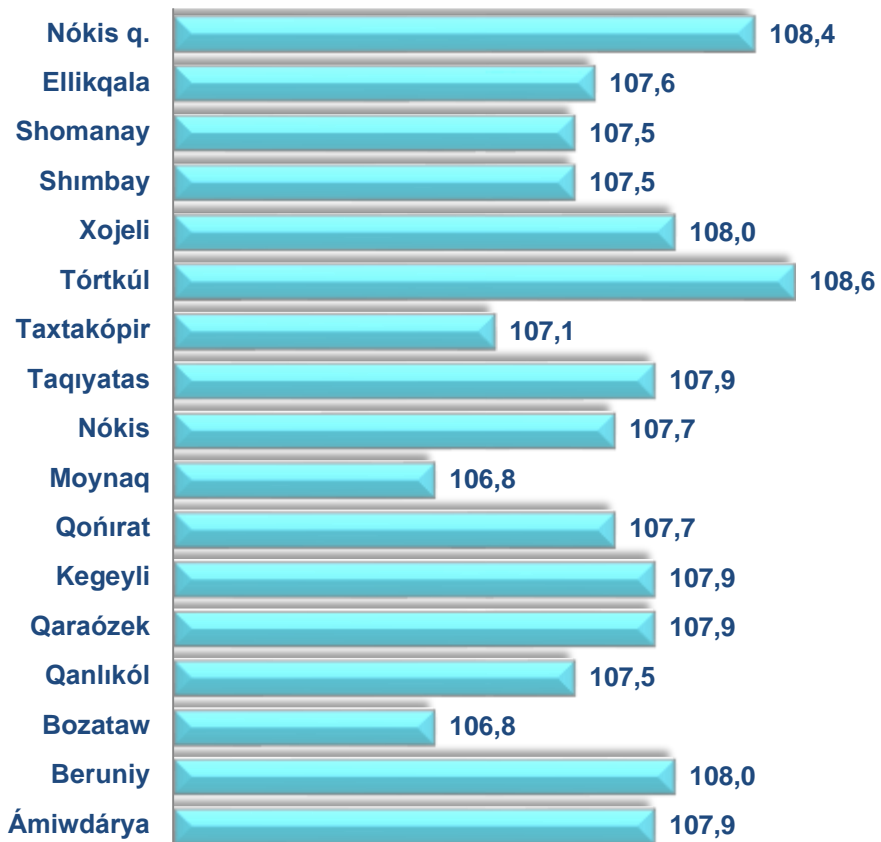


**USAQLAP SATIW SAWDA AYLANISINDA IRI KÁRXANALAR,  
KISHI BIZNES HÁM JEKE ISBILERMENLIK SUBYEKTLERINIŇ  
KÓLEMI HÁM ÓZGERIW PÁTLERI**

2021- jil yanvar- noyabr

2021- jildir yanvar-noyabr aylarinda respublikanir barliq aymaqlarinda usaqlap satiw tovar aylanisiniŇ ósim pátleri gúzetilip, salıstırmalı joqarı kórsetkishler Tórtkúl (108,6%), Beruniy (108,0%) Ámiwdárya (107,9 %), Kegeyli (107,9 %) Qońirat rayonlarında (107,7%) gúzetildi.

Usaqlap satiw tovar aylanisiniŇ ózgeriw pátleri, procentte

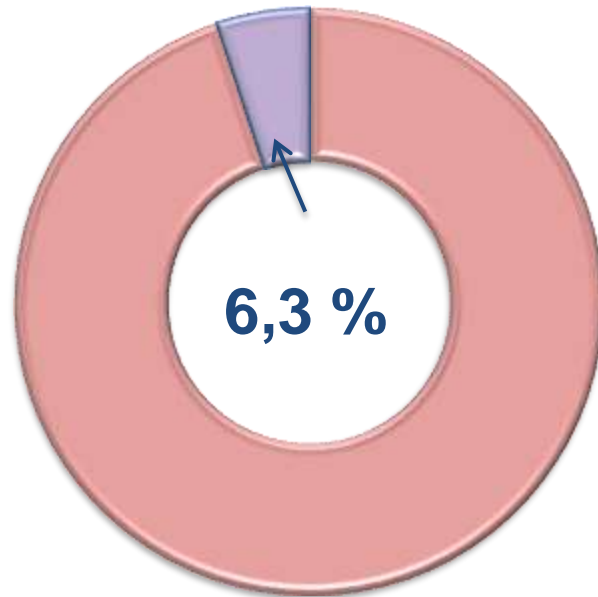
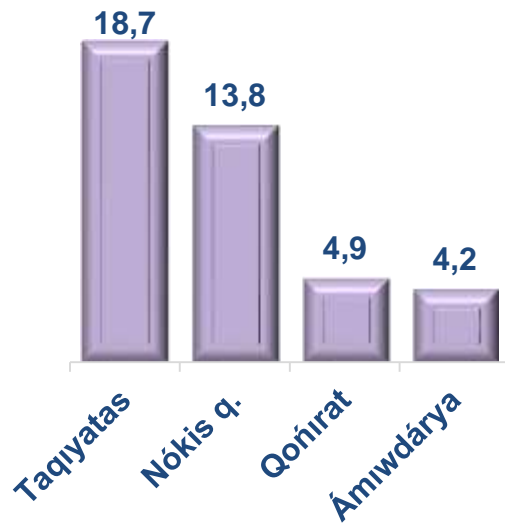


|                                    | Jámi, mlrd. sum | 2020- jil Yanvar-noyabr aylarına salıstırǵanda, procentte | Iri kárxanalar, mlrd. sum | 2020- jil Yanvar-noyabr aylarına salıstırǵanda, procentte | Kishi biznes hám jeke isbilermenlik subyektleri, mlrd. sum | 2020- jil Yanvar-noyabr aylarına salıstırǵanda, procentte |
|------------------------------------|-----------------|---|---------------------------|---|--|---|
| <b>Qaraqalpaqstan Respublikası</b> | <b>7 230,7</b>  | <b>108,0</b>  | <b>457,9</b>              | <b>68,2</b>   | <b>6 772,9</b>   | <b>112,5</b>  |
| <b>Nókis qalası</b>                | <b>2 138,7</b>  | <b>108,4</b>  | <b>297,1</b>              | <b>58,1</b>   | <b>1 841,6</b>   | <b>126,1</b>  |
| <i>rayonlar:</i>                   |                 |   |                           |   |  |   |
| <b>Ámiwdárya</b>                   | 520,9           | 107,9   | 21,9                      | 106,8   | 499,1  | 108,0   |
| <b>Beruniy</b>                     | 704,4           | 108,0   | 19,2                      | 121,3   | 685,2  | 107,7   |
| <b>Bozataw</b>                     | 40,6            | 106,8   | 0,3                       | 62,7  | 40,2   | 107,5   |
| <b>Qanlıkól</b>                    | 196,6           | 107,5   | 0,6                       | 143,9   | 196,1  | 107,5   |
| <b>Qaraózek</b>                    | 244,7           | 107,9   | 1,0                       | 78,3  | 243,7  | 108,1   |
| <b>Kegeyli</b>                     | 179,5           | 107,9   | 1,0                       | 105,6   | 178,4  | 107,9   |
| <b>Qońirat</b>                     | 498,0           | 107,7   | 24,6                      | 57,7  | 473,5  | 112,8   |
| <b>Moynaq</b>                      | 52,5            | 106,8   | 0,4                       | 74,4  | 52,2   | 107,1   |
| <b>Nókis</b>                       | 146,3           | 107,7   | 0,9                       | 68,5  | 145,3  | 108,1   |
| <b>Taqiyatas</b>                   | 164,8           | 107,9   | 31,1                      | 175,5   | 133,6  | 99,0  |
| <b>Taxtakópir</b>                  | 142,6           | 107,1   | 1,1                       | 55,3  | 141,5  | 107,9   |
| <b>Tórtkúl</b>                     | 636,5           | 108,6   | 25,2                      | 106,3   | 611,2  | 108,7   |
| <b>Xojeli</b>                      | 690,1           | 108,0   | 13,2                      | 110,5   | 676,9  | 107,9   |
| <b>Shımbay</b>                     | 299,9           | 107,5   | 8,3                       | 89,0  | 291,6  | 108,1   |
| <b>Shomanay</b>                    | 152,6           | 107,5   | 0,8                       | 80,7  | 151,8  | 107,7   |
| <b>Ellikqala</b>                   | 422,0           | 107,6   | 11,0                      | 108,9   | 411,0  | 107,6   |

# USAQLAP SATIW TOVAR AYLANISI QURAMI

## Iri kárxanalar

Eñ joqari úleske iye ayaqlar, procentte

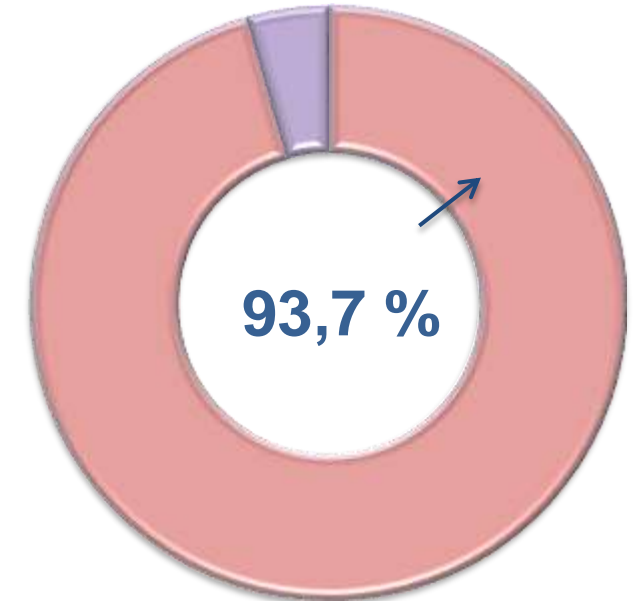
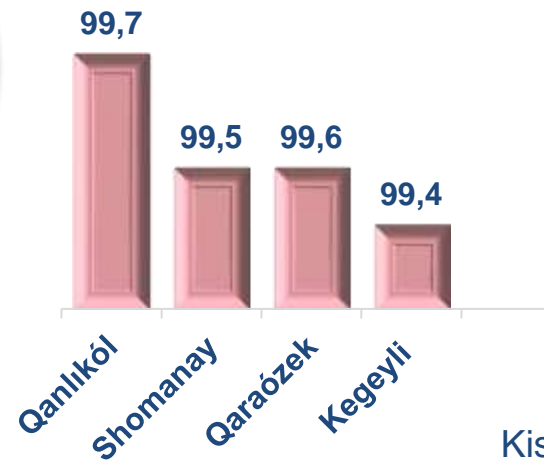


Usaqlap satiw tovar aylanisi quraminda iri kárxanalardiñ tovar aylanisi kólemi, 2020- jildiñ yanvar-noyabr ayına salıstırǵanda **65,4 %** ti hám **457,9** mlrd. sumdı quradı. Bul bolsa ulıwma sawda kóleminiñ **6,3 %** úlesine tuwra keledi.



## Kishi biznes hám jeke isbilermenlik subyektlari

Eñ joqari úleske iye ayaqlar, procentte



Kishi biznes hám jeke isbilermenlik subyektlariniñ usaqlap satiw tovar aylanisi kólemi statistikalıq esap-kitaplarǵa kóre, **6772,9** mlrd. sumdı qurap, 2020-jildiñ yanvar-noyabr ayına salıstırǵanda **12,5 %** ke ósti. Respublika kóleminde usı sektordiñ jámi usaqlap satiw tovar aylanısındaǵı úlesi **93,7 %** ti quradı.



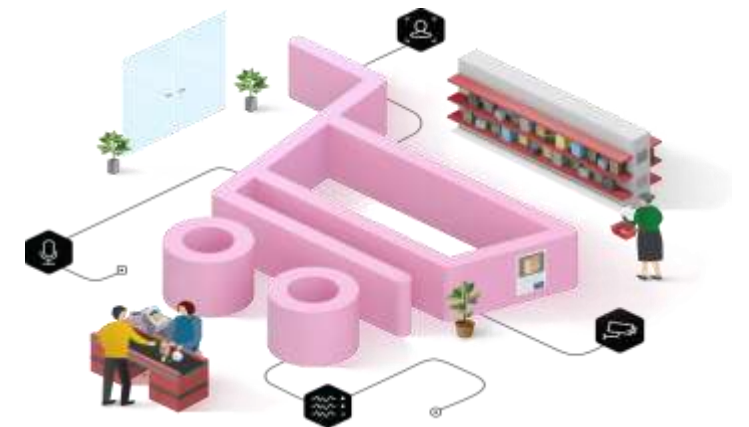
**USAQLAP SATIW TOVAR AYLANISINDA IRI KÁRXANALAR,  
KISHI BIZNES HÁM JEKE ISBILERMENLIK SUBYEKTLERINIŃ  
AYMAQLAR KESIMINDE ÚLESİ (procentte)**

|            |      |      |
|------------|------|------|
| Nókis q.   | 13,9 | 86,1 |
| Ellikqala  | 2,6  | 97,4 |
| Shomanay   | 0,5  | 99,5 |
| Shimbay    | 2,8  | 97,2 |
| Xojeli     | 1,9  | 98,1 |
| Tórtkúl    | 4,0  | 96,0 |
| Taxtakópir | 0,8  | 99,2 |
| Taqiyatas  | 18,9 | 81,1 |
| Nókis      | 0,6  | 99,4 |
| Moynaq     | 0,7  | 99,3 |
| Qońirat    | 4,9  | 95,1 |
| Kegeyli    | 0,6  | 99,4 |
| Qaraózek   | 0,4  | 99,6 |
| Qanlıkól   | 0,3  | 99,7 |
| Bozataw    | 0,8  | 99,2 |
| Beruniy    | 2,7  | 97,3 |
| Ámiwdárya  | 4,2  | 95,8 |

■ Iri kárxanalar

■ Kishi biznes hám jeke isbilermenlik

Analiz nátiyjelerine kóre, usaqlap satiw tovar aylanisında kishi biznes hám jeke isbilermenlik subyektleriniŃ úlesi boyınsha Qanlıkól (99,7 %), Kegeyli (99,4 %), Qaraózek (99,6 %) hám Shomanay (99,5 %) rayonları jetekshilik qılmaqta. Usaqlap satiw tovar aylanısı quramında iri kárxanalardıń úlesi 6,3% ti qurap, eń úlken úles Taqiyatas rayonında (18,9%), Nókis qalasında (13,9%), Qońirat (4,9%) hám Ámiwdárya(4,2 %) rayonlarında gúzetildi.





**QARAQALPAQSTAN RESPUBLIKASI  
BOYINSHA XALIQ JAN BASINA ORTASHA USAQLAP  
SATIW TOVAR AYLANISI KOLEMI HAM OZGERIW PATLERI**

2021- jil yanvar-noyabr

2021- jil yanvar-noyabr aylarinda ortasha xaliq jan basina usaqlap satiw tovar aylanisi **3743,4** miñ sum (2020- jil yanvar-noyabr ayina salistirganda 6,7 % ke ósti) ham Nókis qalasi, Bozataw, Tórtkúl, Beruniy, Taxtakópir, Shomanay, Qaraózek, Shimbay, ham Ellikqala rayonlarinda xaliq jan basina usaqlap satiw tovar aylanisi kórsetkishlerinde ósim pátleri gúzetildi.

Usı kórsetkishti aymaqlar kesiminde salistirganda eñ joqarısı Nókis qalasi (6568,4 miñ sum), Xojeli (5534,1 miñ sum), Qaraózek (4591,8 miñ sum) rayonları ham úlesine tuwra keledi.



|                             | Kólem, miñ sum | 2020- jil Yanvar-noyabr aylarına salistirganda, % te |
|-----------------------------|----------------|--|
| Qaraqalpaqstan Respublikası | 3 743,4        | 106,7  |
| Nókis qalası                | 6 568,4        | 106,9  |
| rayonlar:                   |                |  |
| Ámıwdárya                   | 2 572,6        | 106,6  |
| Beruniy                     | 3 603,2        | 106,3  |
| Bozataw                     | 1 861,4        | 105,9  |
| Qanlıkól                    | 3 788,7        | 106,1  |
| Qaraózek                    | 4 591,8        | 107,3  |
| Kegeyli                     | 2 448,5        | 107,2  |
| Qoñirat                     | 3 775,9        | 106,7  |
| Moynaq                      | 1 612,0        | 104,8  |
| Nókis                       | 2 851,1        | 106,1  |
| Taqiyatas                   | 2 199,7        | 106,8  |
| Taxtakópir                  | 3 522,1        | 106,6  |
| Tórtkúl                     | 2 909,0        | 106,9  |
| Xojeli                      | 5 534,1        | 106,7  |
| Shimbay                     | 2 641,9        | 106,7  |
| Shomanay                    | 2 690,5        | 106,8  |
| Ellikqala                   | 2 592,1        | 105,8  |

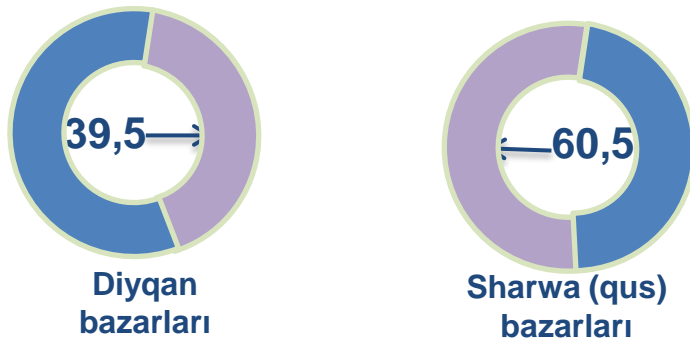


# SHÓLKEMLESPEGEN SAWDA TOVAR AYLANISI

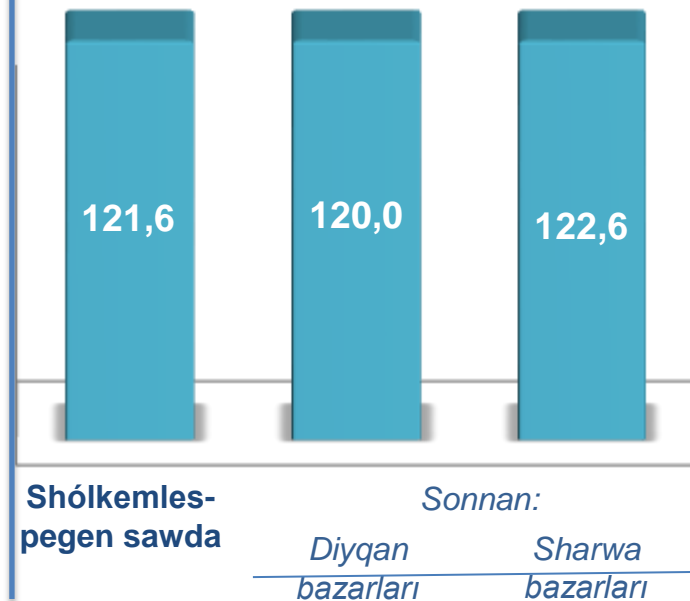
2021- jil yanvar-noyabr

Respublika boyınsha 2021- jıldıń yanvar-noyabr ayında shólkemlespegen sawda tovar aylanısı **811,4** mlrd. sumdı qurap, 2020-jil yanvar-noyabr ayına salıstırǵanda **21,6%** ke ósti. Sonnan, 1-bazar hám 1-bazar (sharwa) (aylıq) gúzetiwleri maǵlıwmatlarına tiykar, diyqan bazarlarında sawda iskerligi menen shuǵıllanıwshı fizikalıq shaxslardıń úy xojalıqlarında jetistirilgen ónimleriniń satıw kólemi **320,5** mlrd. sumdı (ózgeriw pátı **120,0** %), sharwa malları hám quslar satıwshı fizikalıq shaxslardıń sawda aylanısı kólemi **490,9** mlrd. sumdı (ózgeriw pátı **122,6%**) quradı.

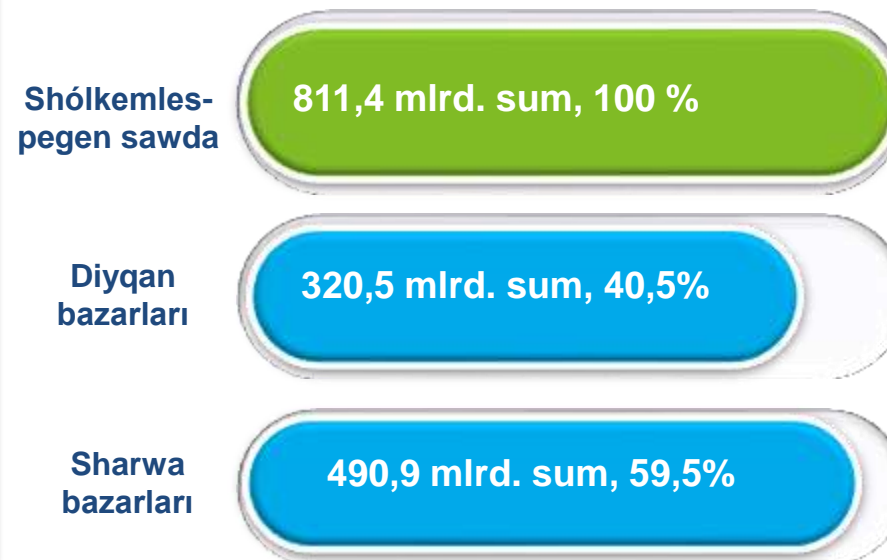
Tiykarǵı quram, procentte



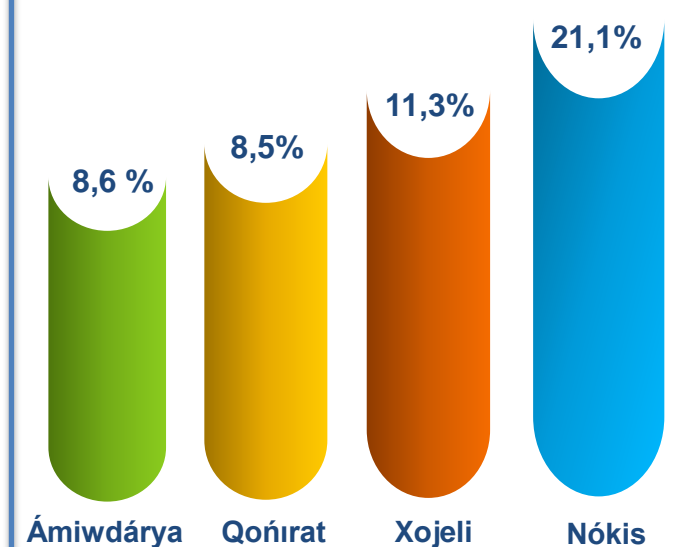
Ósim (ózgeriw) pátleri, procentte



Sawda aylanısı kólemi hám úlesi



Eń joqarı úleske iye aymaqlar







**SHÓLKEMLESPEGEN SAWDA AYLANISINDA DIYQAN\*  
HÁM SHARWA (QUS) BAZARLARINIŇ SAWDA  
AYLANISI KÓLEMI HÁM ÓZGERIW PÁTLERI**

2021- jil yanvar-noyabr

2021- jıldıń yanvar-noyabr aylarında diyqan hám sharwa (qus) bazarlarında, úy xojalıǵında jetistirilgen awıl xojalıǵı ónimleri, quslar hám sharwa malları sawdası menen shuǵıllanıwshı fizikalıq shaxslardıń tańlaw gúzetiwi, dáslepki maǵlıwmatlarǵa kóre fizikalıq shaxslar tárepinen ámelge asırılǵan sawda aylanısı kólemi diyqan bazarlarında **320,5** mlrd. sumdı, sharwa (qus) bazarlarında **490,9** mlrd. sumdı quradı.



\* Xojalıq júritiwshı subyektler hám jeke tártiptegi isbilermenler (JTI)di qospaǵan halda

\* fizikalıq shaxslar (diyqanlar)dıń úy xojalıǵında óz kúshleri menen jetistirgen awıl xojalıǵı ónimleri, sharwa (qus) malları

|                                    | Jámi,<br>mlrd. sum | 2020- jil<br>yanvar-noyabr<br>aylarına<br>salıstırǵanda,<br>procentte | Diyqan<br>bazarları,<br>mlrd. sum | 2020- jil yanvar-<br>noyabr<br>aylarına<br>salıstırǵanda,<br>procentte | Sharwa<br>(qus)<br>bazarları,<br>mlrd. sum | 2020- jil yanvar-<br>noyabr<br>aylarına<br>salıstırǵanda,<br>procentte |
|------------------------------------|--------------------|---|-----------------------------------|--|--|--|
| <b>Qaraqalpaqstan Respublikası</b> | <b>811,4</b>       | <b>121,6</b>  | <b>320,5</b>                      | <b>120,0</b>   | <b>490,9</b>                               | <b>122,6</b>   |
| <b>Nókis qalası</b>                | 170,9              | 96,5  | 68,9                              | 97,3   | 102,0                                      | 96,0   |
| <i>rayonlar:</i>                   |                    |   |                                   |  |  |  |
| <b>Ámıwdárya</b>                   | 69,4               | 104,8   | 28,1                              | 106,0  | 41,3                                       | 103,9  |
| <b>Beruniy</b>                     | 70,3               | 120,2   | 26,3                              | 112,3  | 44,1                                       | 125,4  |
| <b>Bozataw</b>                     | 16,1               | 110,7   | 6,7                               | 115,2  | 9,4  | 107,2  |
| <b>Qanlıkól</b>                    | 33,7               | 259,2   | 9,8                               | 187,8  | 23,9                                       | 306,2  |
| <b>Qaraózek</b>                    | 34,7               | 301,3   | 13,0                              | 282,2  | 21,7                                       | 313,0  |
| <b>Kegeyli</b>                     | 41,7               | 198,8   | 18,2                              | 216,5  | 23,5                                       | 186,8  |
| <b>Qońırat</b>                     | 68,8               | 89,6  | 28,1                              | 91,4   | 40,7                                       | 88,4   |
| <b>Moynaq</b>                      | 4,4                | 121,6   | 2,1                               | 146,6  | 2,3  | 105,2  |
| <b>Nókis</b>                       | 17,3               | 204,8   | 5,2                               | 154,8  | 12,1                                       | 238,1  |
| <b>Taqiyatas</b>                   | 25,9               | 134,5   | 12,1                              | 157,5  | 13,8                                       | 119,4  |
| <b>Taxtakópır</b>                  | 17,5               | 167,6   | 5,8                               | 138,0  | 11,7                                       | 186,6  |
| <b>Tórtkúl</b>                     | 55,3               | 134,5   | 20,3                              | 123,6  | 35,0                                       | 141,7  |
| <b>Xojeli</b>                      | 91,9               | 95,8  | 39,5                              | 102,8  | 52,4                                       | 91,1   |
| <b>Shımbay</b>                     | 42,7               | 160,2   | 15,7                              | 147,4  | 27,0                                       | 168,8  |
| <b>Shomanay</b>                    | 18,4               | 417,0   | 7,7                               | 439,2  | 10,6                                       | 402,8  |
| <b>Ellikqala</b>                   | 32,0               | 170,2   | 12,8                              | 170,1  | 19,2                                       | 170,5  |



**SHÓLKEMLESPEGEN SAWDA TOVAR  
AYLANÍSÍ:  
DIYQAN BAZARLARÍ**

2021- jil yanvar-noyabr



4,2  
mlrd. sum

**Duzlamalar**



99,3  
mlrd. sum

**Jańa úzilgen awıl xojalıǵı  
ónimleri**



6,1  
mlrd. sum

**Qurılǵan awıl  
xojalıǵı ónimleri** (shańgalaq,  
badam, piste hám basqalardı  
qosqan halda)

22,3  
mlrd. sum



**Nan hám nan  
ónimleri**



14,1  
mlrd. sum

**Sút hám sú  
ónimleri**

7,7  
mlrd. sum



**Máyek**

29,5  
mlrd. sum



**Dán ónimleri** (másh, lobiya,  
gorox, gúrish hám basqalar)

5,1  
mlrd. sum



**Sharwa malları hám quslar  
ushın hár qıylı ot-jemler**

2021- jıldıń yanvar-noyabr aylarında respublikanıń barlıq aymaqlarında jaylasqan diyqan bazarlarında awıl xojalıǵı ónimlerin satıwshı fizikalıq shaxslardıń tańlaw gúzetiwi ótkizildi. gúzetiw nátiyjelerine kóre sawda aylanısı kólemi **320,5** mlrd. sumdı quradı. Bunda tiykarǵı iri kólem jańa úzilgen awıl xojalıǵı ónimleri sawdasına (**99,3** mlrd. sum) tuwra keldi.

4,3  
mlrd. sum



**Pripravalar**

33,9  
mlrd. sum



**Tawıq góshi**

3,2  
mlrd. sum



**Gúller, ósimlik  
hám nihal náleri**  
(dekorativ hám awıl xojalıǵı)

SHÓLKEMLESPEGEN SAWDA TOVAR  
AYLANÍSÍ:  
SHARWA (QUS) BAZARLARI

2021- jıldıń yanvar-noyabr aylarında respublikanıń barlıq ayaqlarında jaylasqan sharwa (qus) bazarlarında quslar hám sharwa malların satıwshı fizikalıq shaxslardıń tańlaw gúzetiwi ótkizildi. Gúzetiw nátiyjelerine kóre sawda aylanısı kólemi **490,9** mlrd. sumdı quradı. Bunda hár qıylı jastağı qara mallar sawdası **158,7** mlrd. sumdı, qoy hám eshkiler **24,6** mlrd. sumdı, atlar **2,8** mlrd. sumdı, quslar **2,5** mlrd. sumdı quradı. Sawda aylanısınıń tolıq quramı tómendegi kórsetkishte óz sáwleleniwin tapqan:



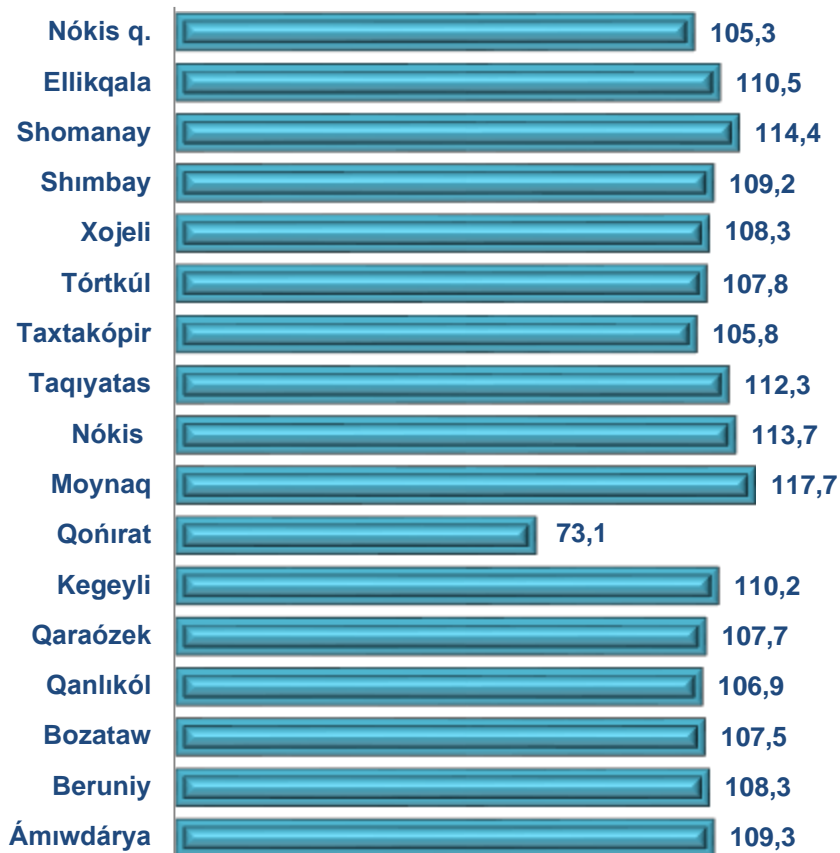


**ULIWMA AWQATLANIW KÁRXANALARINIŃ SAWDA AYLANISINDA  
IRI KÁRXANALAR, KISHI BIZNES HÁM JEKE ISBILERMENLIK  
SUBYEKTLERINIŃ KÓLEMI HÁM ÓZGERIW PÁTLERI**

2021- jil yanvar-noyabr

2021- jildir yanvar-noyabr aylarında usaqlap satiw tovar aylanısı quramında awqatlanıw kárxanalariniŃ sawda aylanısı 2,1 % ti qurap, 155,2 mlrd. sumğa jetti hám 2020-jil yanvar- noyabr ayına salıstırğanda 4,4 % ke kemeydi. Bunda jámi sawda aylanısiniŃ 97,3% úlesi kishi biznes hám jeke isbilermenlik subyektlere tuwra kelmekte.

**Uliwma awqatlanıw kárxanaları sawda aylanısiniŃ ózgeriw pátleri, procentte**



|                                    | Jámi, mlrd. sum | 2020- jil yanvar-noyabr aylarına salıstırğanda, procentte | Iri kárxanalar, mlrd. sum | 2020- jil yanvar-noyabr aylarına salıstırğanda, procentte | Kishi biznes hám jeke isbilermenlik subyektleri, mlrd. sum | 2020- jil yanvar-noyabr aylarına salıstırğanda, procentte |
|------------------------------------|-----------------|---|---------------------------|---|--|---|
| <b>Qaraqalpaqstan Respublikası</b> | <b>155,2</b>    | <b>95,6</b>   | <b>4,2</b>                | <b>16,6</b>   | <b>151,0</b>   | <b>109,9</b>  |
| <b>Nókis qalası</b>                | 63,6            | 105,3   | 0,4                       |   | 63,2   | 104,6   |
| <i>rayonlar:</i>                   |                 |   |                           |   |  |   |
| Ámıwdárya                          | 6,6             | 109,3   | -                         |   | 6,6  | 109,3   |
| Beruniy                            | 4,4             | 108,3   | -                         |   | 4,4  | 108,3   |
| Bozataw                            | 0,4             | 107,5   | -                         |   | 0,4  | 107,5   |
| Qanlıkól                           | 1,8             | 106,9   | -                         |   | 1,8  | 106,9   |
| Qaraózek                           | 4,1             | 107,7   | -                         |   | 4,1  | 107,7   |
| Kegeyli                            | 1,6             | 110,2   | -                         |   | 1,6  | 110,2   |
| Qońirat                            | 39,9            | 73,1  | 3,7                       | 14,9  | 36,2   | 122,2   |
| Moynaq                             | 0,6             | 117,7   | -                         |   | 0,6  | 117,7   |
| Nókis                              | 1,4             | 113,7   | -                         |   | 1,4  | 113,7   |
| Taqiyatas                          | 3,7             | 112,3   | -                         |   | 3,7  | 112,3   |
| Taxtakópir                         | 0,9             | 105,8   | -                         |   | 0,9  | 105,8   |
| Tórtkúl                            | 9,3             | 107,8   | -                         |   | 9,3  | 107,8   |
| Xojeli                             | 8,4             | 108,3   | -                         |   | 8,4  | 108,3   |
| Shimbay                            | 4,1             | 109,2   | -                         |   | 4,1  | 109,2   |
| Shomanay                           | 0,7             | 114,4   | -                         |   | 0,7  | 114,4   |
| Ellikqala                          | 3,7             | 110,5   | -                         |   | 3,7  | 110,5   |



# MÚLKSHILIK FORMASI BOYINSHA ULÍWMA AWQATLANÍW KÁRXANALARINIŃ SAWDA AYLANISI

2021- jil yanvar-noyabr

2020- jil yanvar-  
noyabr

2021- jil yanvar-  
noyabr



Ulıwma awqatlanıw kárxanalarınıń sawda aylanısı **155,2** mlrd. sum (ózgeriw páti 95,6 %) hám múlkshilik formaları boyınsha **155,2** mlrd. sum mámleketlik emes múlkke (100,0 %) tuwra keldi.

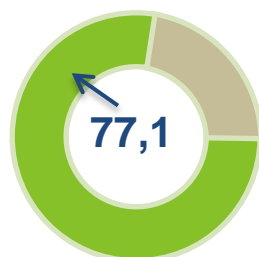
|                             | Jámi,<br>mln. sum | Úlesi,<br>procentte | Mámleketlik<br>emes múlk,<br>mln. sum | Úlesi,<br>procentte | Mámleketlik<br>múlk,<br>mln. sum | Úlesi,<br>procentte |
|-----------------------------|-------------------|---------------------|---------------------------------------|---------------------|----------------------------------|---------------------|
| Qaraqalpaqstan Respublikası | 155 196,4         | 100,0               | 155 196,4                             | 100,0               | -                                | -                   |
| Nókis qalası                | 63 638,4          | 41,0                | 63 638,4                              | 100,0               | -                                | -                   |
| <i>rayonlar:</i>            |                   |                     |                                       |                     |                                  |                     |
| Ámıwdárya                   | 6 574,7           | 4,2                 | 6 574,7                               | 100,0               | -                                | -                   |
| Beruniy                     | 4 427,1           | 2,9                 | 4 427,1                               | 100,0               | -                                | -                   |
| Bozataw                     | 374,2             | 0,2                 | 374,2                                 | 100,0               | -                                | -                   |
| Qanlıkól                    | 1 782,9           | 1,1                 | 1 782,9                               | 100,0               | -                                | -                   |
| Qaraózek                    | 4 119,1           | 2,7                 | 4 119,1                               | 100,0               | -                                | -                   |
| Kegeyli                     | 1 584,6           | 1,0                 | 1 584,6                               | 100,0               | -                                | -                   |
| Qońırat                     | 39 920,6          | 25,7                | 39 920,6                              | 100,0               | -                                | -                   |
| Moynaq                      | 588,6             | 0,4                 | 588,6                                 | 100,0               | -                                | -                   |
| Nókis                       | 1 355,2           | 0,9                 | 1 355,2                               | 100,0               | -                                | -                   |
| Taqiyatas                   | 3 724,5           | 2,4                 | 3 724,5                               | 100,0               | -                                | -                   |
| Taxtakópır                  | 894,6             | 0,6                 | 894,6                                 | 100,0               | -                                | -                   |
| Tórtkúl                     | 9 322,1           | 6,0                 | 9 322,1                               | 100,0               | -                                | -                   |
| Xojeli                      | 8 380,8           | 5,4                 | 8 380,8                               | 100,0               | -                                | -                   |
| Shımbay                     | 4 139,1           | 2,7                 | 4 139,1                               | 100,0               | -                                | -                   |
| Shomanay                    | 691,9             | 0,4                 | 691,9                                 | 100,0               | -                                | -                   |
| Ellikqala                   | 3 678,0           | 2,4                 | 3 678,0                               | 100,0               | -                                | -                   |

# KÓTERE SAWDA TOVAR AYLANÍSI

## Tiykarǵı quram, procentte



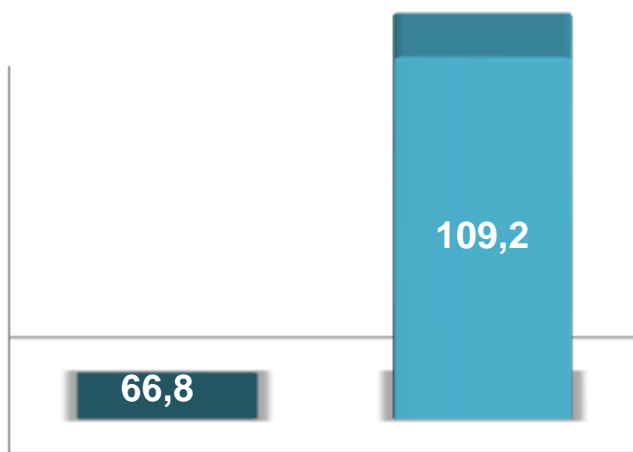
Iri kárxanalar



Mikrofirma hám kishi kárxanalar

Respublika boyınsha 2021- jıldıń yanvar-noyabr aylarında kótere sawda tovar aylanısı **2002,5** mlrd. sumdı qurap, 2020- jil yanvar-noyabr aylarına salıstırǵanda **4,6%** ke kemeydi. Sonnan, iri kárxanalardıń sawda tovar aylanısı **458,0** mlrd. sumdı (ózgeriw pátı **66,8%**), kishi biznes subyektleriniń sawda tovar aylanısı **1544,5** mlrd. sumdı (**9,2 %**ke ósti) quradı.

## Ósim (ózgeriw) pátleri, procentte



Iri kárxana

Mikrofirma hám kishi kárxanalar

## Sawda aylanısı kólemi hám úlesi

Kótere sawda

2002,5 mlrd. sum, 100 %

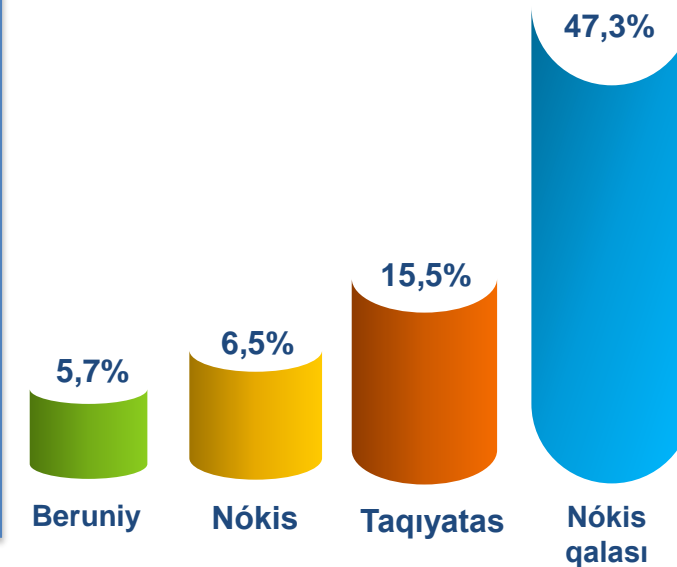
Iri kárxanalar

458,0 mlrd. sum, 22,9%

Mikrofirma hám kishi kárxanalar

1544,5 mlrd. sum, 77,1%

## Eń joqarı úleske iye aymaqlar





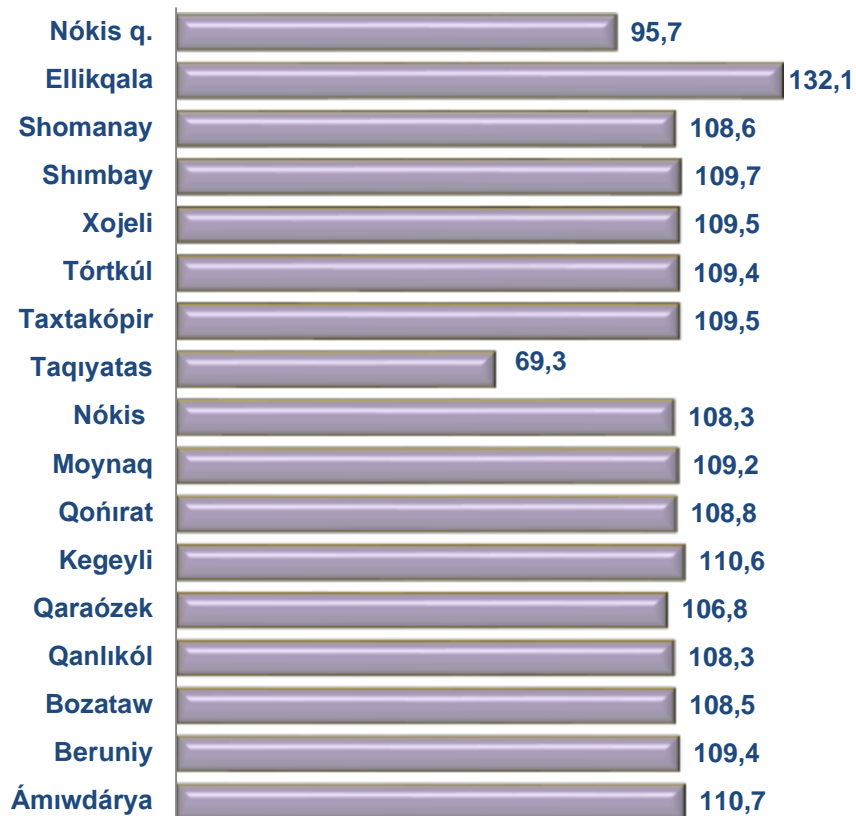
**KÓTERE SAWDA TOVAR AYLANÍSINDA IRI KÁRXANALAR  
HÁM KISHI BIZNES SUBYEKTLERINIŇ KÓLEMI HÁM  
ÓZGERIW PÁTLERI**

2021- jil yanvar-noyabr

Kótere sawda tovar aylanısında joqarı ósim pátlerine iye iri kárxanalar Ámıwdárya (150,3 %), Taqiyatas (65,9 %), Nókis qalası (67,6 %) gúzetildi.

Kótere tovar aylanısında salıstırmalı joqarı ózgeriw pátleri Taxtakópir (109,5 %), Beruniy (109,4%) hám Shomanay (109 %) rayonlarında gúzetildi.

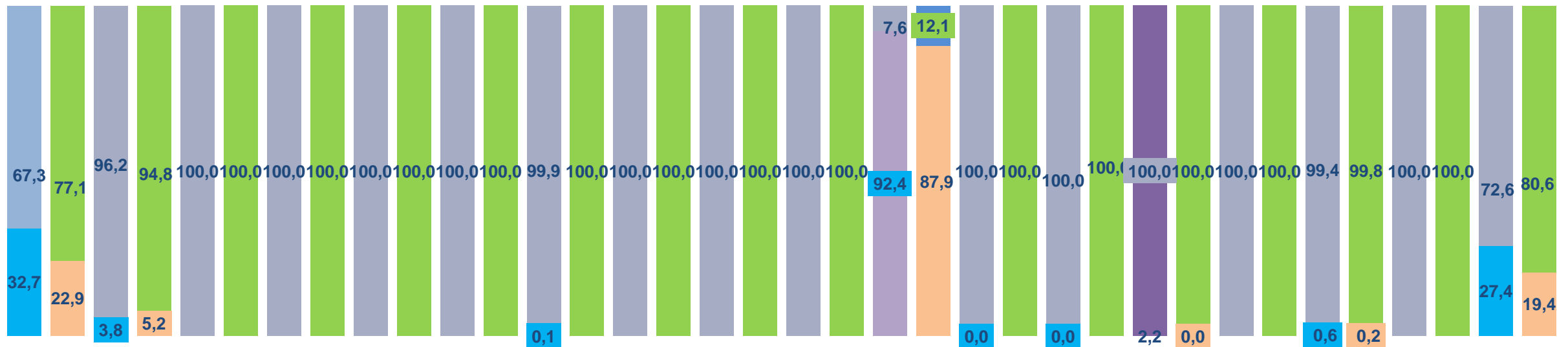
**Kótere sawda aylanısınıń ózgeriw pátleri, procentte**



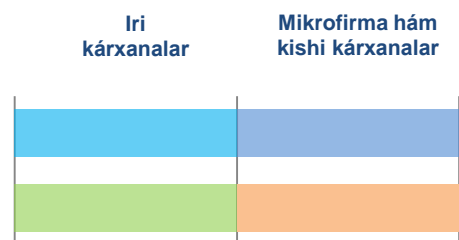
|                                    | Jámi, mlrd. sum | 2020- jil yanvar –noyabr aylarına salıstırǵanda, Procentte | Iri kárxanalar, mlrd. sum | 2020- jil Yanvar-noyabr aylarına salıstırǵanda, procentte | Mikrofırma hám kishi kárxanalar, mlrd. sum | 2020- jil Yanvar-noyabr aylarına salıstırǵanda, Procentte |
|------------------------------------|-----------------|--|---------------------------|---|--|---|
| <b>Qaraqalpaqstan Respublikası</b> | <b>2 002,5</b>  | <b>95,4</b>  | <b>458,0</b>              | <b>66,8</b>   | <b>1 544,5</b>                             | <b>109,2</b>  |
| <b>Nókis qalası</b>                | 946,9           | 95,7   | 183,5                     | 67,6  | 763,4                                      | 106,4   |
| <i>rayonlar:</i>                   |                 |  |                           |   |  |   |
| Ámıwdárya                          | 36,7            | 110,7  | 1,9                       | 150,3   | 34,8                                       | 109,1   |
| Beruniy                            | 114,0           | 109,4  | -                         |   | 114,0                                      | 109,4   |
| Bozataw                            | 3,3             | 108,5  | -                         |   | 3,3  | 108,5   |
| Qanlıkól                           | 34,6            | 108,3  | -                         |   | 34,6                                       | 108,3   |
| Qaraózek                           | 23,9            | 106,8  | -                         |   | 23,9                                       | 106,8   |
| Kegeyli                            | 2,4             | 110,6  | -                         |   | 2,4  | 110,7   |
| Qońırat                            | 57,9            | 108,8  | -                         |   | 57,9                                       | 108,8   |
| Moynaq                             | 6,1             | 109,2  | -                         |   | 6,1  | 109,2   |
| Nókis                              | 130,2           | 108,3  | -                         |   | 130,2                                      | 108,3   |
| Taqiyatas                          | 310,0           | 69,3   | 272,5                     | 65,9  | 37,5                                       | 110,3   |
| Taxtakópir                         | 13,1            | 109,5  | -                         |   | 13,1                                       | 109,5   |
| Tórtkúl                            | 127,1           | 109,4  | -                         |   | 127,1                                      | 109,4   |
| Xojeli                             | 35,9            | 109,5  | -                         |   | 35,9                                       | 109,5   |
| Shımbay                            | 33,8            | 109,7  | 0,0                       |   | 33,8                                       | 109,7   |
| Shomanay                           | 0,8             | 108,6  | 0,0                       |   | 0,8  | 109,0   |
| Ellikqala                          | 125,7           | 132,1  | 0,0                       |   | 125,7                                      | 132,1   |



# IRI KÁRXANALAR HÁM KISHI BIZNES SUBYEKTLERINIŃ KÓTERE SAWDA TOVAR AYLANÍSINDAĞÍ ÚLESİ, procentte



Nókis qalası    Ámiwdárya    Beruniy    Bozataw    Qanlıkól    Qaraózek    Kegeyli    Qońırat    Moynaq    Nókis    Taqiyatas    Taxtakópir    Tórtkúl    Xojeli    Shimbay    Shomanay    Ellikqala



2020- jil yanvar-noyabr  
2021- jil yanvar-noyabr

Kótere sawda tovar aylanısında eń joqarı kólem kishi biznes subyektlerine tuwra kelip, usı kólem 2021- jil yanvar-noyabr ayları juwmaǵına kóre, **1544,5** mlrd. sumdı qurap, 2020- jil yanvar-noyabrına salıstırǵanda **8,1** % ke ósti. Jámi kótere sawda tovar aylanısındagi úlesi bolsa **77,1** % ti quradı.

Bul kórsetkiшти aymaqlar kesiminde salıstırǵanda, Beruniy, Bozataw, Qaraózek, Kegeyli, Qońırat, Qanlıkól, Moynaq, Nókis, Taxtakópir, Tórtkúl, hám Ellikqala rayonlarında joqari bolǵan. Eń tómen úles bolsa Taqiyatas (12,1 %) rayonına tuwra keldi.





## MÚLKSHILIK FORMASI BOYINSHA KÓTERE SAWDA TOVAR AYLANÍSÍ

SoŇgı jıllarda kótere sawdada mámleket sektoriniŇ ornı páseyip barmaqta 2021- jıldıń yanvar-noyabr ayları juwmaqları boyınsha kótere sawda aylanısı **2002,5** mlrd. sumdı qurap, sonnan mámleketlik emes iyeligine iye subyektler tárepinen kótere sawda aylanısı **2002,5** mlrd. sumdı quradı.



Mámleketlik emes  
múlk, 100%



Mámleketlik emes  
múlk, 100 %

Aymaqlar kesiminde kótere sawda tolıq mámleketlik emes múlkke tiyisli.