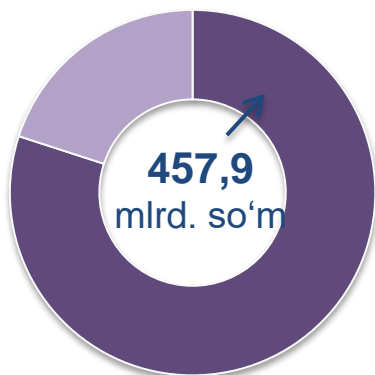


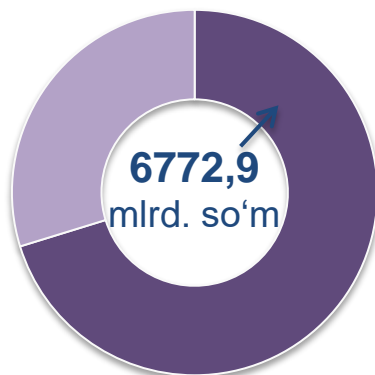


CHAKANA SAVDO TOVAR AYLANMASI

Asosiy tarkib



Yirik korxonalar




Kichik biznes va xususiy tadbirkorlik subyektlari


Dastlabki ma'lumotlar

Respublika bo'yicha 2021-yilning yanvar-noyabr oylarida chakana savdo tovar aylanmasi **7230,7** mlrd. so'mni tashkil etib, 2020- yilning yanvar-noyabr oylariga nisbatan **8,0 %** ga o'sdi. Shu jumladan, yirik korxonalarining tovar aylanmasi **457,9** mlrd. so'mni (o'zgarish sur'ati **68,2 %**), kichik biznes va xususiy tadbirkorlik subyektlarining tovar aylanmasi **6772,9** mlrd. so'mni (**12,5 %** ga o'sdi), shundan uyushmagan savdo tovar aylanmasi **811,4** mlrd. so'mni (**21,6 %** ga o'sdi) tashkil etdi.

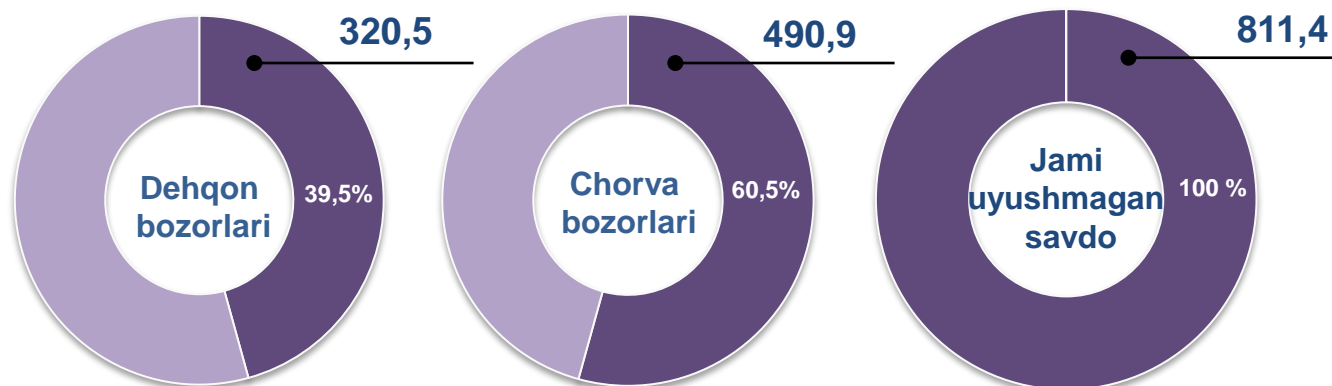
Tarkibiy qism, ulushlarda



O'sish (o'zgarish) sur'atlari, foizda



Uyushmagan savdo, mlrd. so'm



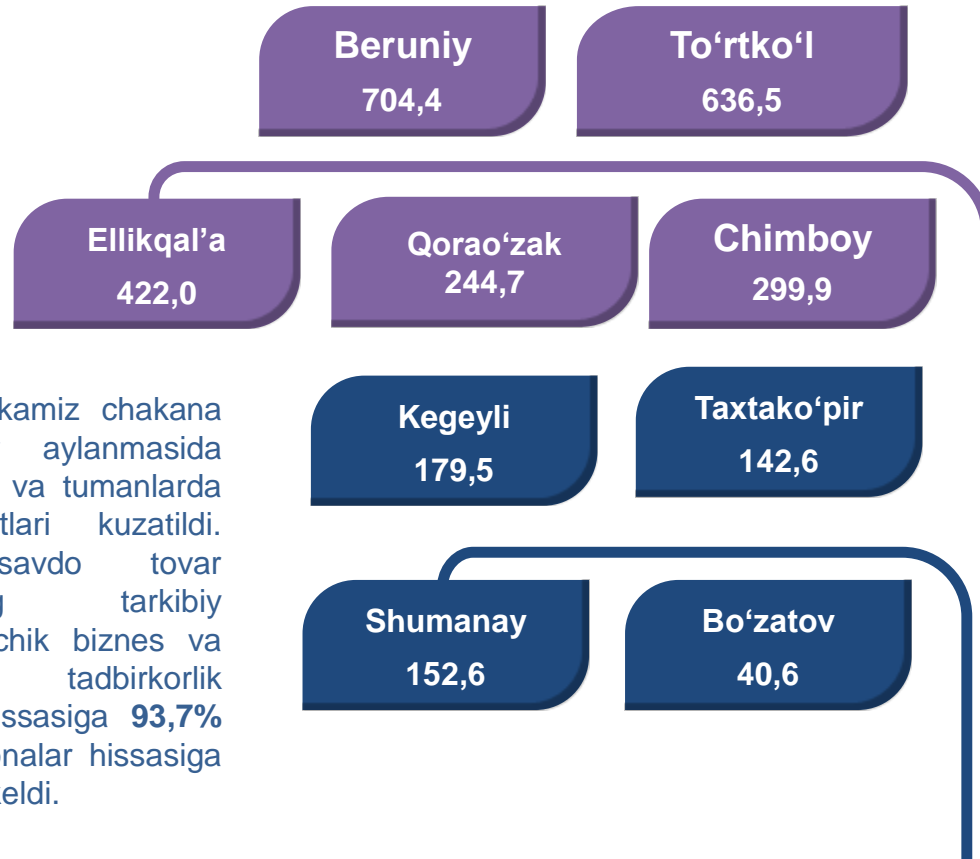


HUDUDLAR KESIMIDA CHAKANA SAVDO TOVAR AYLANMASI, mlrd. so'm

UMUMIY MA'LUMOT

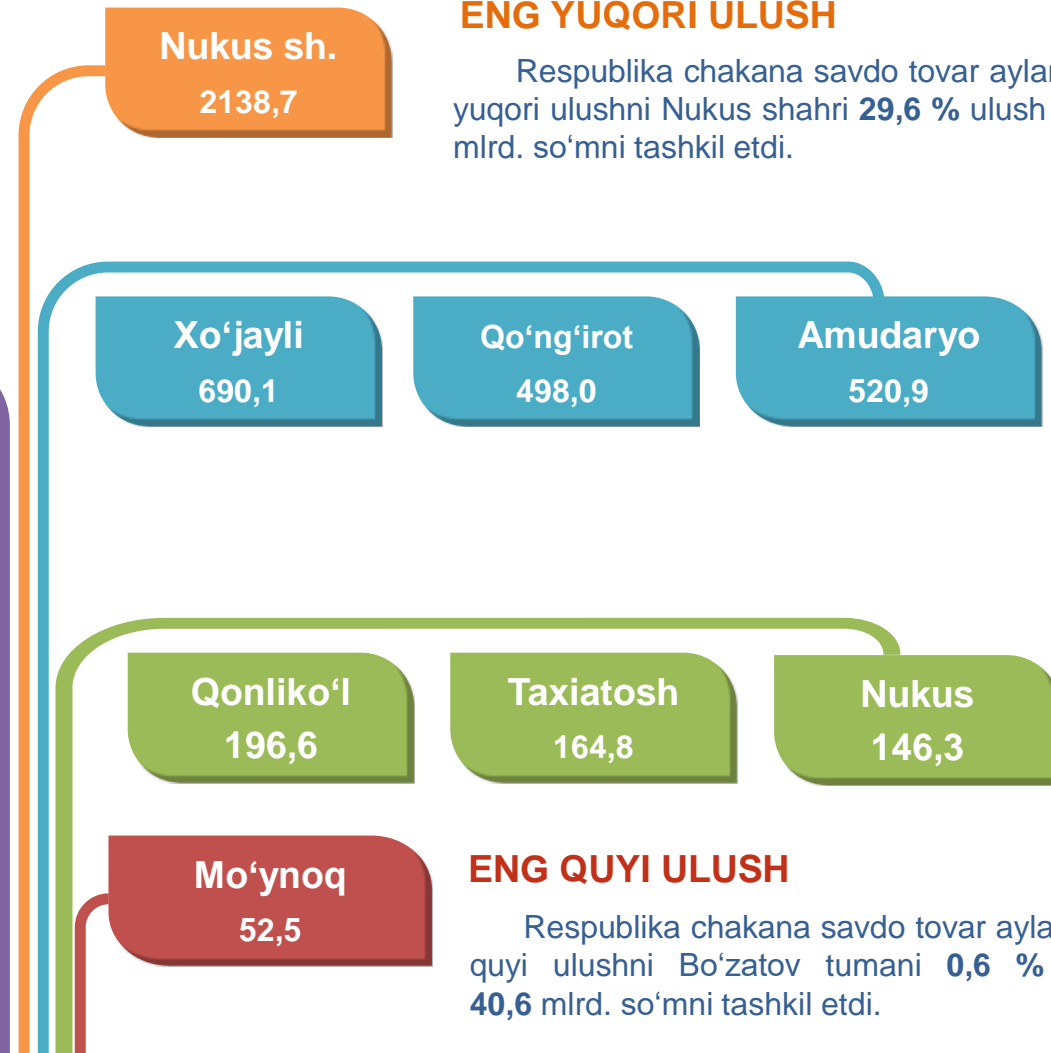
Respublika bo'yicha 2021- yilning yanvar-noyabr oylarida chakana savdo tovar aylanmasi **7230,7** mlrd. so'mni tashkil etib, 2020- yilning yanvar-noyabr oylariga nisbatan **108,0** % ni tashkil etdi.

Respublikamiz chakana savdo tovar aylanmasida Nukus shahri va tumanlarda o'sish sur'atlari kuzatildi. Chakana savdo tovar aylanmasining tarkibiy qismlarida kichik biznes va xususiy tadbirkorlik subyektlari hissasiga **93,7%** va yirik korxonalar hissasiga **6,3** % to'g'ri keldi.



ENG YUQORI ULUSH

Respublika chakana savdo tovar aylanmasida eng yuqori ulushni Nukus shahri **29,6** % ulush bilan **2138,7** mlrd. so'mni tashkil etdi.



ENG QUIYI ULUSH

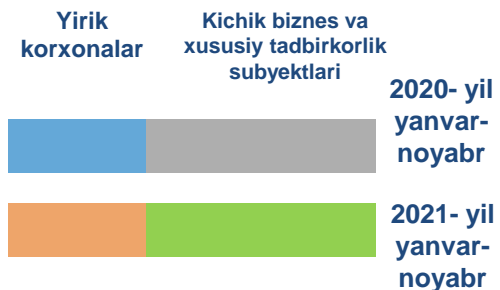
Respublika chakana savdo tovar aylanmasida eng quyi ulushni Bo'zatov tumani **0,6** % ulush bilan **40,6** mlrd. so'mni tashkil etdi.



YIRIK KORXONALAR, KICHIK BIZNES VA XUSUSIY TADBIRKORLIK SUBYEKTLARINING CHAKANA SAVDO TOVAR AYLANMASIDAGI ULUSHI, foizda



Nukus shahri Amudaryo Beruniy Bo'zatov Qonliqo'l Qorao'zak Kegeyli Qo'ng'iro't Mo'ynoq Nukus Taxiato'sh Taxtako'pir To'rtko'l Xo'jayli Chimboy Shumanay Ellikqal'a



Chakana savdo tovar aylanmasida eng yuqori hajm kichik biznes va xususiy tadbirkorlik subyektlariga to'g'ri kelib, mazkur hajm 2021- yil yanvar-noyabr oylari yakuniga ko'ra, **6772,9** mlrd. so'mni tashkil etib, 2020- yilning yanvar-noyabr oylariga nisbatan **12,5 %** ga o'sgan. Jami chakana savdo tovar aylanamasidagi ulushi esa **93,7%** ni tashkil etdi.

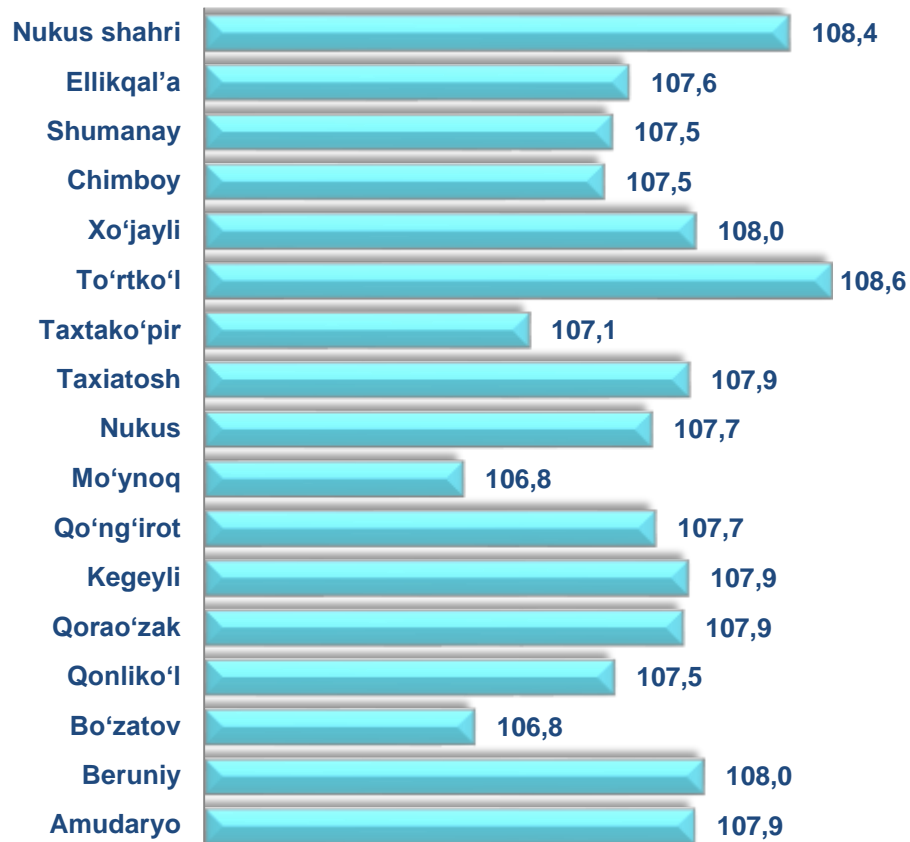
Bu ko'rsatkich hududlar kesimida taqqoslanganda, Qonliqo'l (99,7 %), Kegeyli (99,4 %), Qorao'zak (99,6 %), Nukus (99,4 %), Shumanay (99,5 %), Taxtako'pir (99,2 %), Bo'zatov (99,1 %) va Mo'ynoq tumanlarida (99,3 %) yuqori bo'lgan.





2021- yilning yanvar-noyabr oylarida nisbatan respublikaning Nukus shahridan tashqari barcha tumanlarida chakana savdo tovar aylanmasining sur'atlari kuzatilib, nisbatan To'rtko'l (108,6%), Beruniy (108,0%), Amudaryo (107,9%), Kegeyli (107,9%) va Qo'ng'iro't (107,7%), tumanlarida qayd etildi.

Chakana savdo aylanmasining o'zgarish sur'atlari, foizda

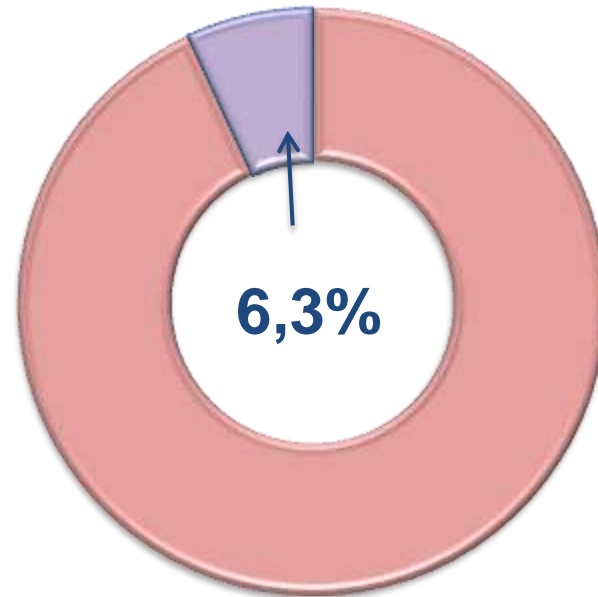
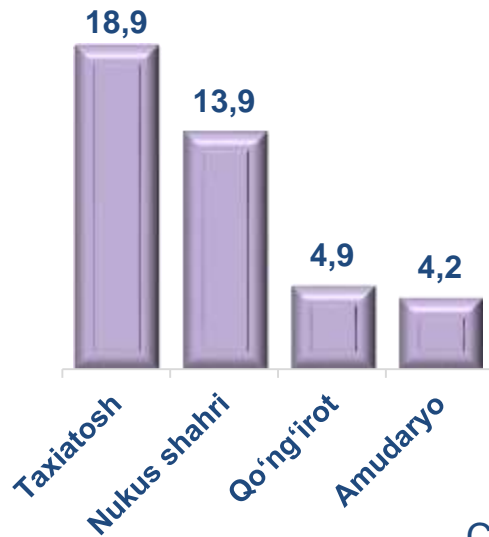


	Jami, mlrd. so'm	2020- yil yanvar-noyabr oylariga nisbatan, foizda	Yirik korxonalar, mlrd. so'm	2020- yil yanvar-noyabr oylariga nisbatan, foizda	Kichik biznes va xususiy tadbirkorlik, mlrd. so'm	2020- yil yanvar-noyabr oylariga nisbatan, foizda
Qoraqalpog'iston Respublikasi	7 230,7	108,0	457,9	68,2	6 772,9	112,5
Nukus shahri	2 138,7	108,4	297,1	58,1	1 841,6	126,1
<i>tumanlar:</i>						
Amudaryo	520,9	107,9	21,9	106,8	499,1	108,0
Beruniy	704,4	108,0	19,2	121,3	685,2	107,7
Bo'zatov	40,6	106,8	0,3	62,7	40,2	107,5
Qonliko'l	196,6	107,5	0,6	143,9	196,1	107,5
Qorao'zak	244,7	107,9	1,0	78,3	243,7	108,1
Kegeyli	179,5	107,9	1,0	105,6	178,4	107,9
Qo'ng'iro't	498,0	107,7	24,6	57,7	473,5	112,8
Mo'ynoq	52,5	106,8	0,4	74,4	52,2	107,1
Nukus	146,3	107,7	0,9	68,5	145,3	108,1
Taxiatosh	164,8	107,9	31,1	175,5	133,6	99,0
Taxtakopir	142,6	107,1	1,1	55,3	141,5	107,9
To'rtko'l	636,5	108,6	25,2	106,3	611,2	108,7
Xo'jayli	690,1	108,0	13,2	110,5	676,9	107,9
Chimboy	299,9	107,5	8,3	89,0	291,6	108,1
Shumanay	152,6	107,5	0,8	80,7	151,8	107,7
Ellikqal'a	422,0	107,6	11,0	108,9	411,0	107,6

CHAKANA SAVDO TOVAR AYLANMASI TARKIBI

Yirik korxonalar

Eng yuqori ulushga
ega tumanlar, foizda

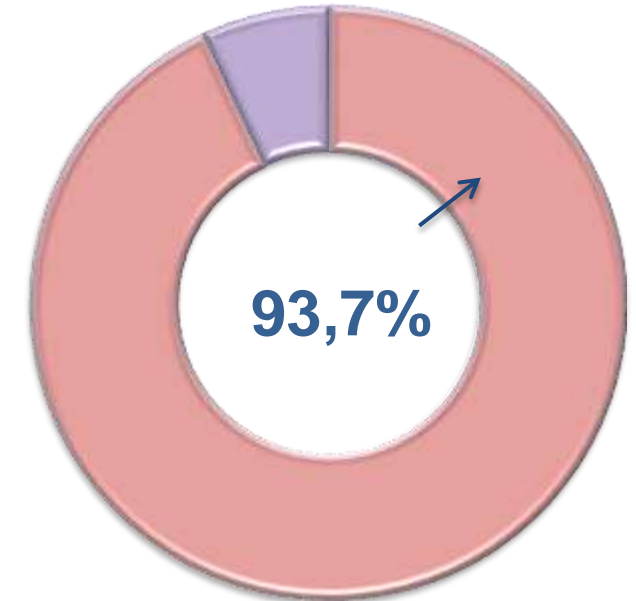
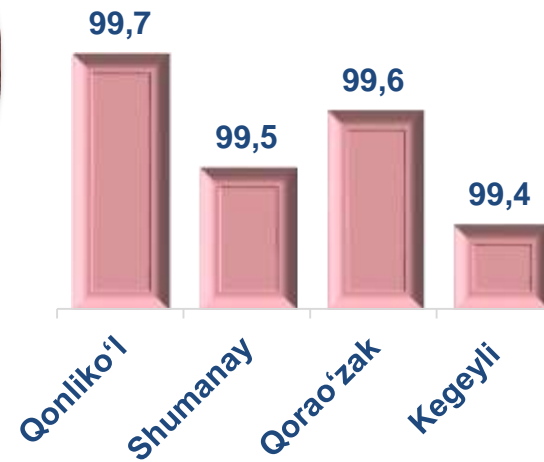


Chakana savdo tovar aylanmasi tarkibida yirik korxonalarining tovar aylanmasi hajmi, 2020- yilning yanvar-noyabr oylarida nisbatan **65,4 %** ni va **457,9** mlrd. so'mni tashkil qildi. Bu esa umumiy savdo hajmining **6,3%** ulushiga to'g'ri keladi.



Kichik biznes va xususiy tadbirkorlik subyektlari

Eng yuqori ulushga
ega tumanlar, foizda



Kichik biznes va xususiy tadbirkorlik subyektlarining chakana savdo tovar aylanmasi hajmi statistik hisob-kitoblariga ko'ra, **6772,9** mlrd. so'mni tashkil etib, 2020- yilning yanvar-noyabr oylarida nisbatan **12,5%** ga o'sdi. Respublika miqyosida ushbu sektorning jami chakana savdo tovar aylanmasidagi ulushi **93,7%** ni tashkil etdi.



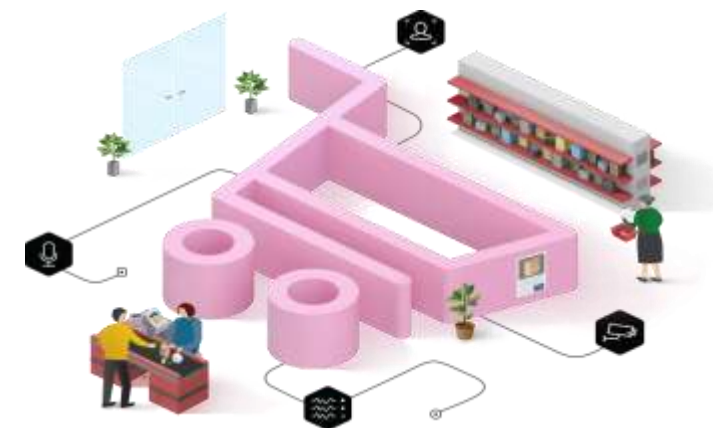
**CHAKANA SAVDO AYLANMASIDA YIRIK KORXONALAR,
KICHIK BIZNES VA XUSUSIY TADBIRKORLIK
SUBYEKTLARINING HUDUDLAR KESIMIDA ULUSHI (foizda)**

Nukus sh.	13,9	86,1
Ellikqal'a	2,6	97,4
Shumanay	0,5	99,5
Chimboy	2,8	97,2
Xo'jayli	1,9	98,1
To'rtko'l	4,0	96,0
Taxtako'pir	0,8	99,2
Taxiatosh	18,9	81,1
Nukus	0,6	99,4
Mo'ynoq	0,7	99,3
Qo'ng'iro't	4,9	95,1
Kegeyli	0,6	99,4
Qorao'zak	0,4	99,6
Qonliko'l	0,3	99,7
Bo'zatov	0,8	99,2
Beruniy	2,7	97,3
Amudaryo	4,2	95,8

■ Yirik korxonalar

■ Kichik biznes va xususiy tadbirkorlik

Tahliliy natijalarga ko'ra, chakana savdo tovar aylanmasida kichik biznes va xususiy tadbirkorlik subyektlarining ulushi bo'yicha Qonliko'l (99,7 %), Kegeyli (99,4 %), Qorao'zak (99,6 %) va Shumanay (99,5 %) tumanlari yetakchilik qilmoqda. Chakana tovar aylanmasi tarkibida yirik korxonalarining ulushi 6,3% ni tashkil etib, eng katta ulush Taxiato'sh tumanida (18,9%), Nukus shahrida (13,9%), Qo'ng'iro't (4,9%) va Amudaryo (4,2 %) tumanlarida kuzatildi.





**QORAQALPOG'ISTON RESPUBLIKASI BO'YICHA AHOLI
JON BOSHIGA NISBATAN CHAKANA SAVDO TOVAR
AYLANMASI HAJMI VA O'ZGARISH SUR'ATLARI**

2021- yilning yanvar-noyabr oylari holatiga ko'ra o'rtacha aholi jon boshiga chakana savdo tovar aylanmasi **3743,4** ming so'm (2020- yilning yanvar-noyabr oylariga nisbatan 6,7 % ga o'sdi), Nukus shahri, To'rtko'l, Beruniy, Taxtako'pir, Shumanay, Qorao'zak, Chimboy va Ellikqal'a tumanlari aholi jon boshiga chakana savdo tovar aylanmasi yuqori ko'rsatkichlarida o'sish sur'atlari kuzatildi.

Aholi jon boshiga ko'rsatkichlarni tumanlar kesimida solishtirilganda eng yuqorisi Nukus shahri (6568,4 ming so'm), Xo'jayli (5534,1 ming so'm), tumanlari va Qorao'zak (4591,8 ming so'm) hissasiga to'g'ri keladi.

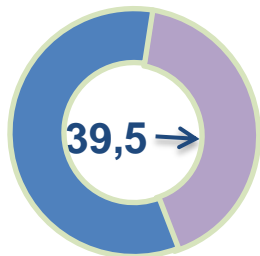


	Hajm, ming so'm	2020- yil yanvar-noyabr oylariga nisbatan, % da
Qoraqalpog'iston Respublikasi	3 743,4	106,7
Nukus shahri	6 568,4	106,9
<i>tumanlar:</i>		
Amudaryo	2 572,6	106,6
Beruniy	3 603,2	106,3
Bo'zatov	1 861,4	105,9
Qonliko'l	3 788,7	106,1
Qorao'zak	4 591,8	107,3
Kegeyli	2 448,5	107,2
Qo'ng'iro't	3 775,9	106,7
Mo'ynoq	1 612,0	104,8
Nukus	2 851,1	106,1
Taxiatosh	2 199,7	106,8
Taxtako'pir	3 522,1	106,6
To'rtko'l	2 909,0	106,9
Xo'jayli	5 534,1	106,7
Chimboy	2 641,9	106,7
Shumanay	2 690,5	106,8
Ellikqal'a	2 592,1	105,8

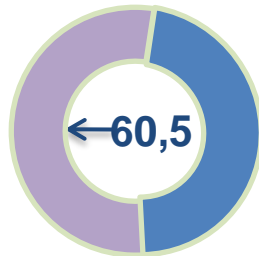


UYUSHMAGAN SAVDO TOVAR AYLANMASI

Asosiy tarkib, foizda



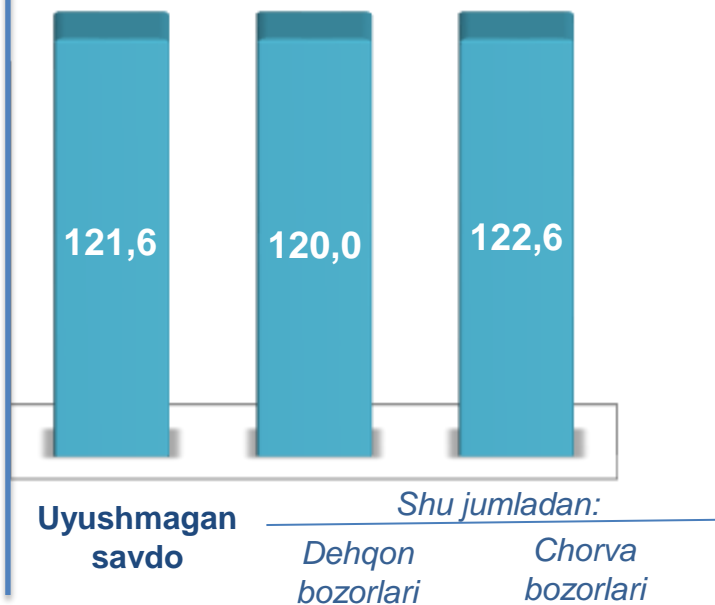
Dehqon bozorlari



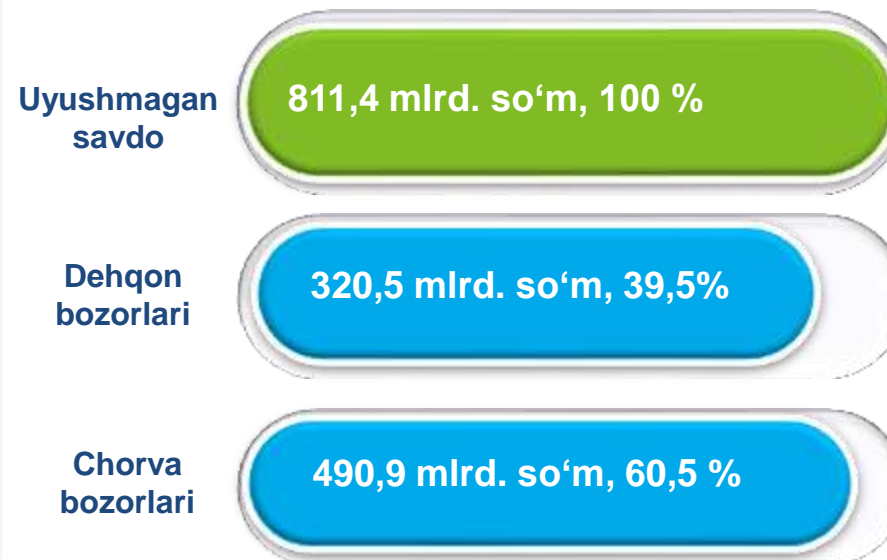
Chorva (parranda) bozorlari

Respublika bo'yicha 2021- yilning yanvar-noyabr oylarida uyushmagan savdo tovar aylanmasi **811,4** mlrd. so'mni tashkil etib, 2020- yilning yanvar-noyabr oylariga nisbatan **21,6** % ga o'sdi. Shu jumladan, 1-bozor va 1-bozor (chorva) (oylik) kuzatuvlari ma'lumotlariga asosan, dehqon bozorlarida savdo faoliyati bilan shug'ullanuvchi jismoniy shaxslarning uy xo'jaliklarida yetishtirgan mahsulotlarining sotish hajmi **320,5** mlrd. so'mni (o'zgarish sur'ati **120,0** %), chorva mollari va parrandalar sotuvchi jismoniy shaxslarning savdo aylanmasi hajmi **490,9** mlrd. so'mni (o'zgarish sur'ati **122,6**%) tashkil etdi.

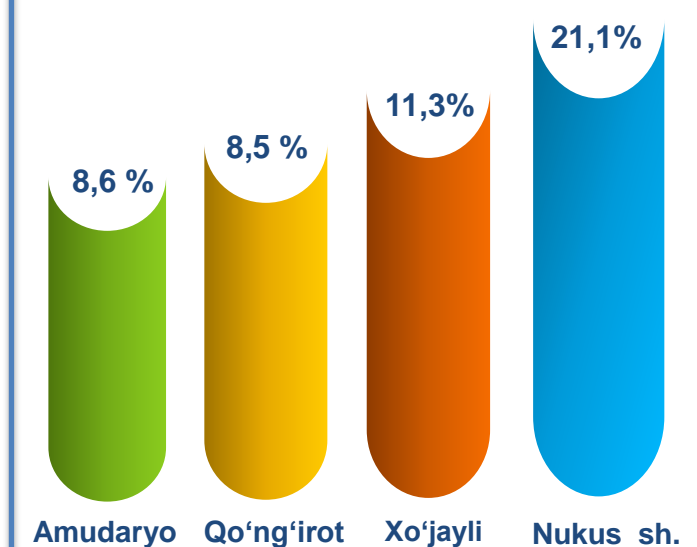
O'sish (o'zgarish) sur'atlari, foizda



Savdo aylanmasi hajmi va ulushi



Eng yuqori ulushga ega hududlar





**UYUSHMAGAN SAVDO AYLANMASIDA DEHQON* VA
CHORVA (PARRANDA) BOZORLARINING SAVDO
AYLANMASI HAJMI VA O'ZGARISH SUR'ATLARI**

2021- yilning yanvar-noyabr oylarida dehqon va chorva (parranda) bozorlarida, uy xo'jaligida yetishtirilgan qishloq xo'jaligi mahsulotlari, parrandalar va chorva mollari savdosi bilan shug'ullanuvchi jismoniy shaxslar tanlanma kuzatuv, dastlabki ma'lumotlarga ko'ra jismoniy shaxslar tomonidan amalga oshirilgan savdo aylanmasi hajmi dehqon bozorlarida **320,5** mlrd. so'mni, chorva (parranda) bozorlarida **490,9** mlrd. so'mni tashkil etdi.



* Xo'jalik yurituvchi subyektlar va yakka tartibdagi tadbirkorlar (YTT)ni qo'shmagan holatda

* Jismoniy shaxslar (dehqonlar)ning uy xo'jaligida o'z kuchlari bilan yetishtirgan qishloq xo'jaligi mahsulotlari, chorva (parranda) mollari

	Jami, mlrd. so'm	2020- yil yanvar-noyabr oylariga nisbatan, foizda	Dehqon bozorlari, mlrd. so'm	2020- yil yanvar-noyabr oylariga nisbatan, foizda	Chorva (parranda) bozorlari, mlrd. so'm	2020- yil yanvar-noyabr oylariga nisbatan, foizda
Qoraqalpog'iston Respublikasi	811,4	121,6	320,5	120,0	490,9	122,6
Nukus shahri	170,9	96,5	68,9	97,3	102,0	96,0
<i>tumanlar:</i>						
Amudaryo	69,4	104,8	28,1	106,0	41,3	103,9
Beruniy	70,3	120,2	26,3	112,3	44,1	125,4
Bo'zatov	16,1	110,7	6,7	115,2	9,4	107,2
Qonliko'l	33,7	259,2	9,8	187,8	23,9	306,2
Qorao'zak	34,7	301,3	13,0	282,2	21,7	313,0
Kegeyli	41,7	198,8	18,2	216,5	23,5	186,8
Qo'ng'iro't	68,8	89,6	28,1	91,4	40,7	88,4
Mo'ynoq	4,4	121,6	2,1	146,6	2,3	105,2
Nukus	17,3	204,8	5,2	154,8	12,1	238,1
Taxiatosh	25,9	134,5	12,1	157,5	13,8	119,4
Taxtako'pir	17,5	167,6	5,8	138,0	11,7	186,6
To'rtko'l	55,3	134,5	20,3	123,6	35,0	141,7
Xo'jayli	91,9	95,8	39,5	102,8	52,4	91,1
Chimboy	42,7	160,2	15,7	147,4	27,0	168,8
Shumanay	18,4	417,0	7,7	439,2	10,6	402,8
Ellikqal'a	32,0	170,2	12,8	170,1	19,2	170,5



4,2
mlrd. so'm

Tuzlamalar



99,3
mlrd. so'm

Yangi uzilgan qishloq
xo'jaligi mahsulotlari



6,1
mlrd. so'm

Qurilgan qishloq
xo'jaligi mahsulotlari
(yong'oq, bodom, pista va
boshqalarni qo'shgan holda)

22,3
mlrd. so'm



Non va non
mahsulotlari



14,1
mlrd. so'm

Sut va sut
mahsulotlari

7,7
mlrd. so'm



Tuxum

29,5
mlrd. so'm



Don mahsulotlari (mosh,
loviya, no'xat, guruch va
boshqalar)

5,1
mlrd. so'm



Chorva mollari va
parrandalar uchun har xil
yem-hashaklar

3,2
mlrd. so'm



Gullar, o'simlik va nihol
ko'chatlari (manzarali va
qishloq xo'jaligi)

4,3
mlrd.
so'm



Ziravorlar

33,9
mlrd. so'm



Tovuq go'shti

**UYUSHMAGAN SAVDO TOVAR AYLANMASI:
CHORVA (PARRANDA) BOZORLARI**

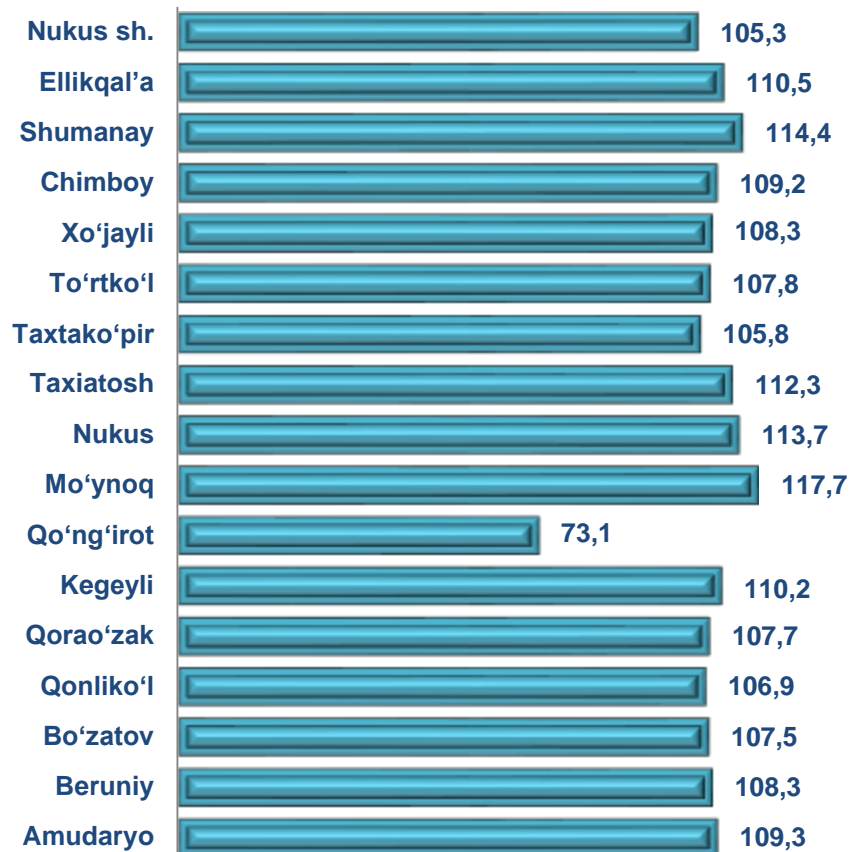
2021- yilning yanvar-noyabr oylarida respublikaning barcha hududlarida joylashgan chorva (parranda) bozorlarida parrandalar va chorva mollari sotuvchi jismoniy shaxslar tanlanma kuzatuvini o'tkazildi. Kuzatuv natijalariga ko'ra savdo aylanmasi hajmi **490,9** mlrd. so'mni tashkil etdi. Bunda har xil yoshdagi qora mollar savdosi **158,7** mlrd. so'mni, qo'y va echkilar **24,6** mlrd. so'mni, otlar **2,8** mlrd. so'mni, parrandalar **2,5** mlrd. so'mni tashkil etdi. Savdo aylanmasining to'liq tarkibi quyidagi ko'rsatkichda o'z aksini topgan:





2021- yilning yanvar-noyabr oylarida chakana savdo tovar aylanmasi tarkibida ovqatlanish tashkilotlarining savdo aylanmasi 2,1 % ni tashkil etib, 155,2 mlrd. so'mga yetdi va 2020-yil yanvar-noyabr oylarida nisbatan 95,6% ni tashkil etdi.. Bunda jami savdo aylanmasining 97,3% ulushi kichik biznes va xususiy tadbirkorlik subyektlari hissasiga to'g'ri kelmoqda.

Umumiy ovqatlanish korxonalarini savdo aylanmasining o'zgarish sur'atlari, foizda



	Jami, mlrd. so'm	2020- yil yanvar-noyabr oylarida nisbatan, foizda	Yirik korxonalar, mlrd. so'm	2020- yil yanvar-noyabr oylarida nisbatan, foizda	Kichik biznes va xususiy tadbirkorlik, mlrd. so'm	2020- yil yanvar-noyabr oylarida nisbatan, foizda
Qoraqalpog'iston Respublikasi	155,2	95,6	4,2	16,6	151,0	109,9
Nukus shahri	63,6	105,3	0,4		63,2	104,6
<i>tumanlar:</i>						
Amudaryo	6,6	109,3	-		6,6	109,3
Beruniy	4,4	108,3	-		4,4	108,3
Bo'zatov	0,4	107,5	-		0,4	107,5
Qonliko'l	1,8	106,9	-		1,8	106,9
Qorao'zak	4,1	107,7	-		4,1	107,7
Kegeyli	1,6	110,2	-		1,6	110,2
Qo'ng'iro't	39,9	73,1	3,7	14,9	36,2	122,2
Mo'ynoq	0,6	117,7	-		0,6	117,7
Nukus	1,4	113,7	-		1,4	113,7
Taxiatosh	3,7	112,3	-		3,7	112,3
Taxtako'pir	0,9	105,8	-		0,9	105,8
To'rtko'l	9,3	107,8	-		9,3	107,8
Xo'jayli	8,4	108,3	-		8,4	108,3
Chimboy	4,1	109,2	-		4,1	109,2
Shumanay	0,7	114,4	-		0,7	114,4
Ellikqal'a	3,7	110,5	-		3,7	110,5

MULKCHILIK SHAKLI BO'YICHA UMUMIY OVQATLANISH KORXONALARI SAVDO AYLANMASI

2020- yil
yanvar-noyabr

2021- yil
yanvar-noyabr



Umumiy ovqatlanish korxonolari savdo aylanmasi **155,2** mlrd. so'm (o'zgarish sur'ati 95,6%) va mulkchilik shakllari bo'yicha **155,2** mlrd. so'm nodavlat mulkka (100,0 %) to'g'ri keldi.

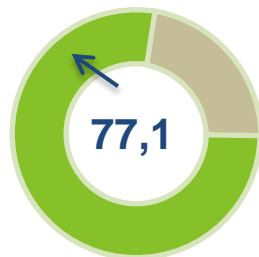
	Jami, mln. so'm	Ulushi, foizda	Nodavlat mulki, mln. so'm	Ulushi, foizda	Davlat mulki, mln. so'm	Ulushi, foizda
Qoraqalpog'iston Respublikasi	155 196,4	100,0	155 196,4	100,0	-	-
Nukus shahri	63 638,4	41,0	63 638,4	100,0	-	-
<i>tumanlar:</i>						
Amudaryo	6 574,7	4,2	6 574,7	100,0	-	-
Beruniy	4 427,1	2,9	4 427,1	100,0	-	-
Bo'zatov	374,2	0,2	374,2	100,0	-	-
Qonliko'l	1 782,9	1,1	1 782,9	100,0	-	-
Qorao'zak	4 119,1	2,7	4 119,1	100,0	-	-
Kegeyli	1 584,6	1,0	1 584,6	100,0	-	-
Qo'ng'iro't	39 920,6	25,7	39 920,6	100,0	-	-
Mo'ynoq	588,6	0,4	588,6	100,0	-	-
Nukus	1 355,2	0,9	1 355,2	100,0	-	-
Taxiatosh	3 724,5	2,4	3 724,5	100,0	-	-
Taxtakopir	894,6	0,6	894,6	100,0	-	-
To'rtko'l	9 322,1	6,0	9 322,1	100,0	-	-
Xo'jayli	8 380,8	5,4	8 380,8	100,0	-	-
Chimboy	4 139,1	2,7	4 139,1	100,0	-	-
Shumanay	691,9	0,4	691,9	100,0	-	-
Ellikqal'a	3 678,0	2,4	3 678,0	100,0	-	-

ULGURJI SAVDO TOVAR AYLANMASI

Asosiy tarkib, foizda



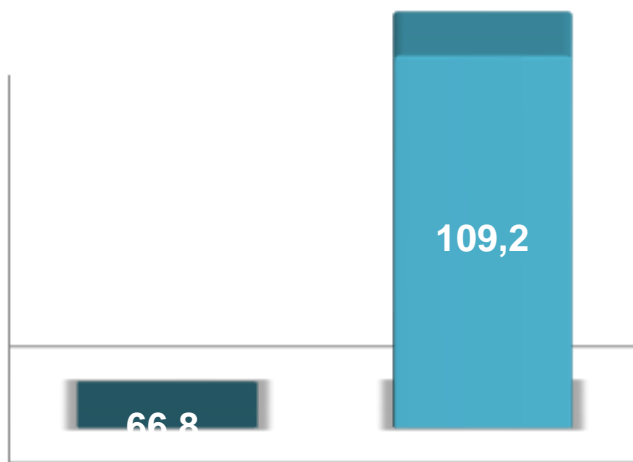
Yirik korxonalar



Mikrofirma va kichik korxonalar

Respublika bo'yicha 2021-yilning yanvar-noyabr oylarida ulgurji savdo tovar aylanmasi **2002,5** mlrd. so'mni tashkil etib, 2020-yilning yanvar-noyabr oylariga nisbatan **4,6%** ga kamaydi. Shu jumladan, yirik korxonalarining savdo tovar aylanmasi **458,0** mlrd. so'mni (o'zgarish sur'ati **66,8%**), kichik biznes subyektlarining savdo tovar aylanmasi **1544,5** mlrd. so'mni (**9,2** % ga o'sdi) tashkil etdi.

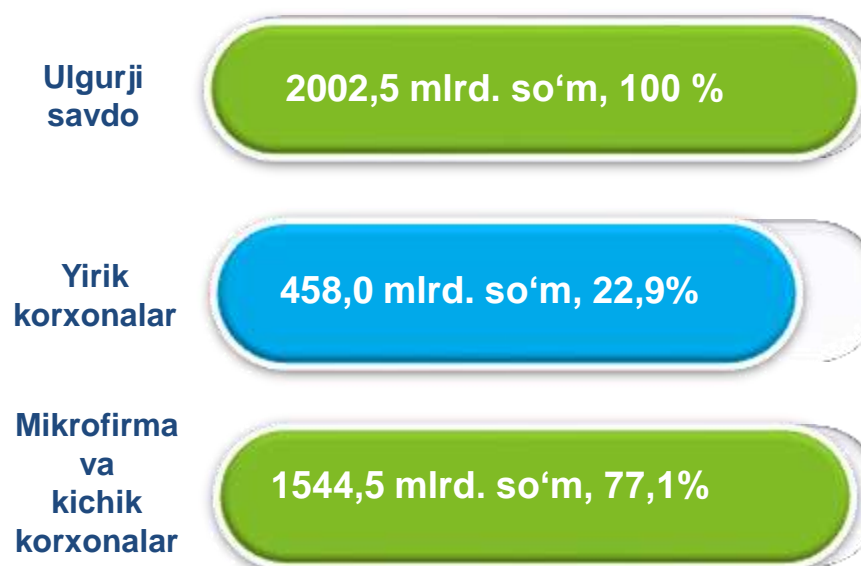
O'sish (o'zgarish) sur'atlari, foizda



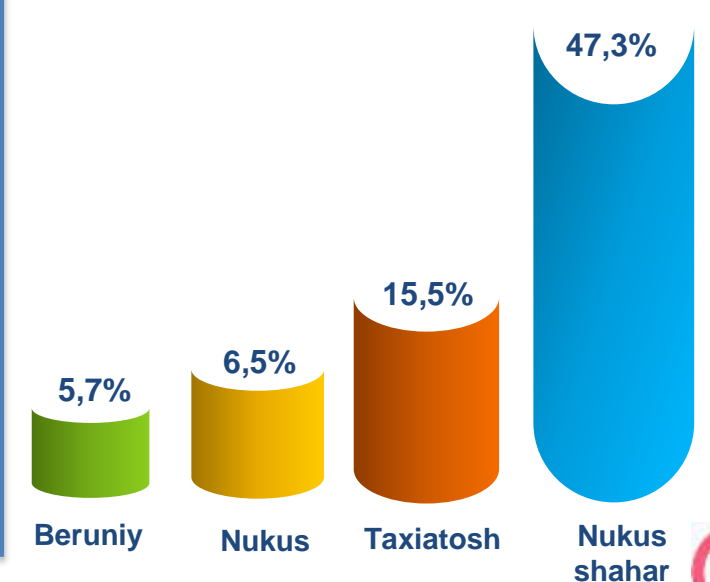
Yirik korxonalar

Mikrofirma va kichik korxonalar

Savdo aylanmasi hajmi va ulushi



Eng yuqori ulushga ega hududlar



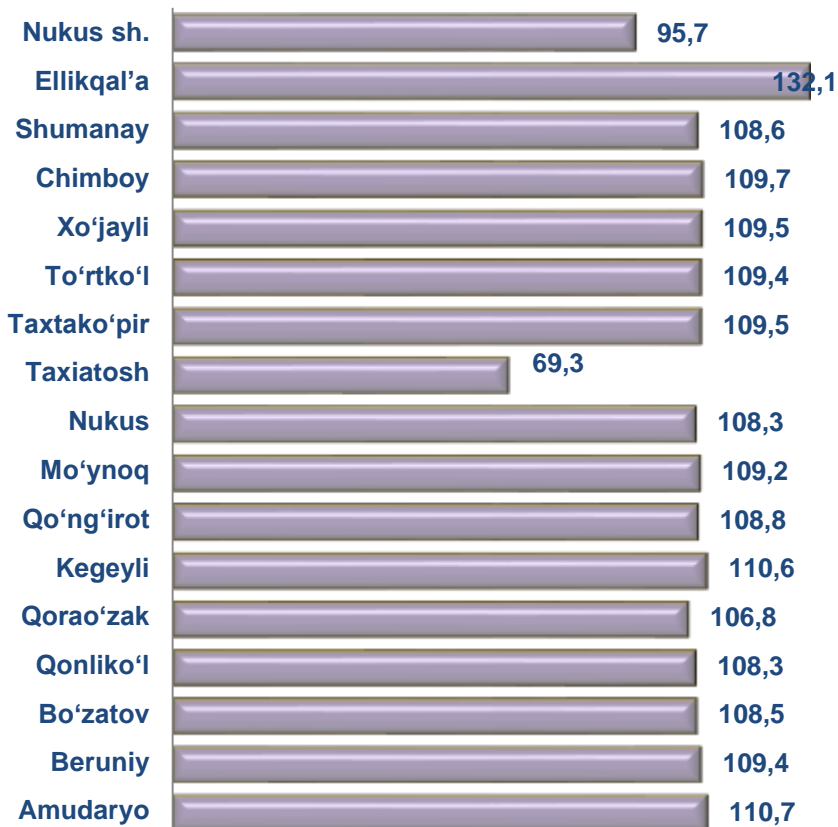


**ULGURJI SAVDO AYLANMASIDA YIRIK KORXONALAR
VA KICHIK BIZNES SUBYEKTLARINING HAJMI VA
O'ZGARISH SUR'ATLARI**

Ulgurji savdo tovar aylanmasida yuqori o'sish sur'atlariga ega yirik korxonalar Amudaryo (150,3 %) Taxiatioh (65,9 %), Nukus shahrida (67,6 %) kuzatildi.

Ulgurji tovar aylanmasida kichik biznes va xususiy tadbirkorlik subyektlari nisbatan yuqori o'zgarish sur'atlari Taxtako'pir (109,5 %), Beruniy (109,4 %) va Shumanay (109 %) tumanlarida qayd etildi.

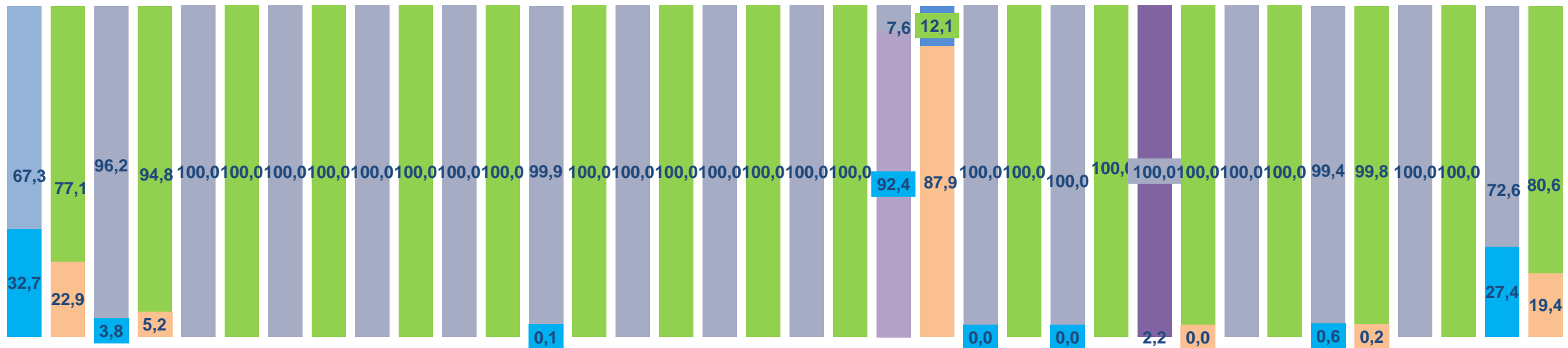
Ulgurji savdo aylanmasi o'zgarish sur'atlari, foizda



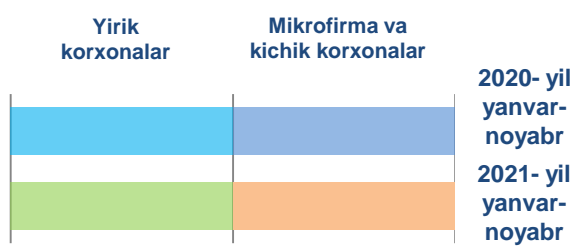
	Jami, mlrd. so'm	2020- yil yanvar-noyabr oylarida nisbatan, foizda	Yirik korxonalar, mlrd. so'm	2020- yil yanvar-noyabr oylarida nisbatan, foizda	Mikrofirma va kichik korxonalar, mlrd. so'm	2020- yil yanvar-noyabr oylarida nisbatan, foizda
Qoraqalpog'iston Respublikasi	2 002,5	95,4	458,0	66,8	1 544,5	109,2
Nukus shahri	946,9	95,7	183,5	67,6	763,4	106,4
<i>tumanlar:</i>						
Amudaryo	36,7	110,7	1,9	150,3	34,8	109,1
Beruniy	114,0	109,4	-	-	114,0	109,4
Bo'zatov	3,3	108,5	-	-	3,3	108,5
Qonliko'l	34,6	108,3	-	-	34,6	108,3
Qorao'zak	23,9	106,8	-	-	23,9	106,8
Kegeyli	2,4	110,6	-	-	2,4	110,7
Qo'ng'iro't	57,9	108,8	-	-	57,9	108,8
Mo'ynoq	6,1	109,2	-	-	6,1	109,2
Nukus	130,2	108,3	-	-	130,2	108,3
Taxiatioh	310,0	69,3	272,5	65,9	37,5	110,3
Taxtako'pir	13,1	109,5	-	-	13,1	109,5
To'rtko'l	127,1	109,4	-	-	127,1	109,4
Xo'jayli	35,9	109,5	-	-	35,9	109,5
Chimboy	33,8	109,7	0,0	-	33,8	109,7
Shumanay	0,8	108,6	0,0	-	0,8	109,0
Ellikqal'a	125,7	132,1	0,0	-	125,7	132,1



YIRIK KORXONALAR VA KICHIK BIZNES SUBYEKTLARINING ULGURJI SAVDO TOVAR AYLANMASIDAGI ULUSHI, foizda



RK Nukus shahri Amudaryo Beruniy Bo'zatov Qonliko'l Qorao'zak Kegeyli Qo'ng'iro't Mo'ynoq Nukus Taxiatosh Taxtako'pir To'rtko'l Xo'jayli Chimboy Shumanay Ellikqal'a



Ulgurji savdo tovar aylanmasida eng yuqori hajm kichik biznes subyektlariga to'g'ri kelib, mazkur hajm 2021-yilning yanvar-noyabr oylari yakuniga ko'ra, **1544,5** mlrd. so'mni tashkil etib, 2020-yilning yanvar-noyabr oylariga nisbatan **108,1** % ni tashkil etdi. Jami ulgurji savdo tovar aylanamasidagi ulushi esa **77,1** % ni tashkil etdi.

Bu ko'rsatkich hududlar kesimida taqqoslanganda, Beruniy, Bo'zatov, Qorao'zak, Kegeyli, Qo'ng'iro't, Qonliko'l va Ellikqal'a tumanlarida yuqori bo'lgan. Eng past ulush esa Taxiatosh (12,1 %) tumaniga to'g'ri keldi.



MULKCHILIK SHAKLI BO'YICHA ULGURJI SAVDO TOVAR AYLANMASI

So'nggi yillarda ulgurji savdoda davlat sektorining o'rnini pasayib bormoqda. 2021- yilning yanvar-noyabr oylari yakunlari bo'yicha ulgurji savdo aylanmasi **2002,5** mlrd. so'mni tashkil etib, shu jumladan nodavlat tasarrufiga ega subyektlar tomonidan ulgurji savdo aylanmasi **2002,5** mlrd. so'mni tashkil etdi.



Hududlar kesimida barcha hududlarda ulgurji savdo to'liq nodavlat mulkka tegishli.