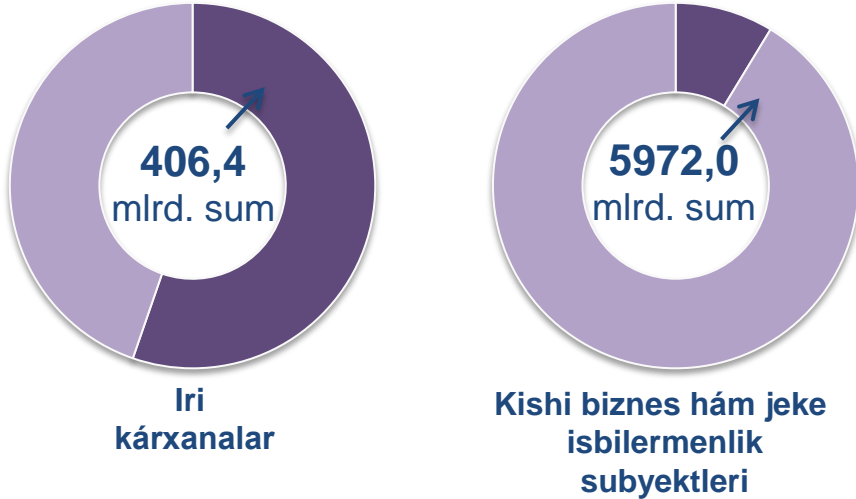



USAQLAP SATIW TOVAR AYLANISI

Tiykargi quram



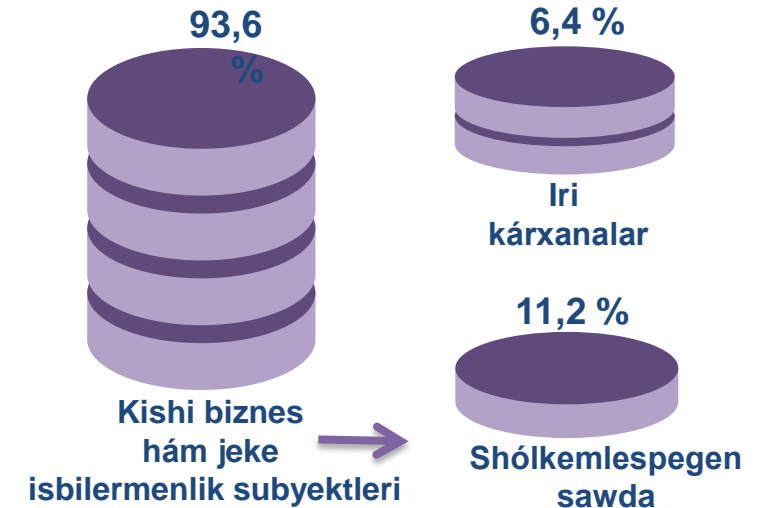
Ósim (ózgeriw) pátleri, procentte



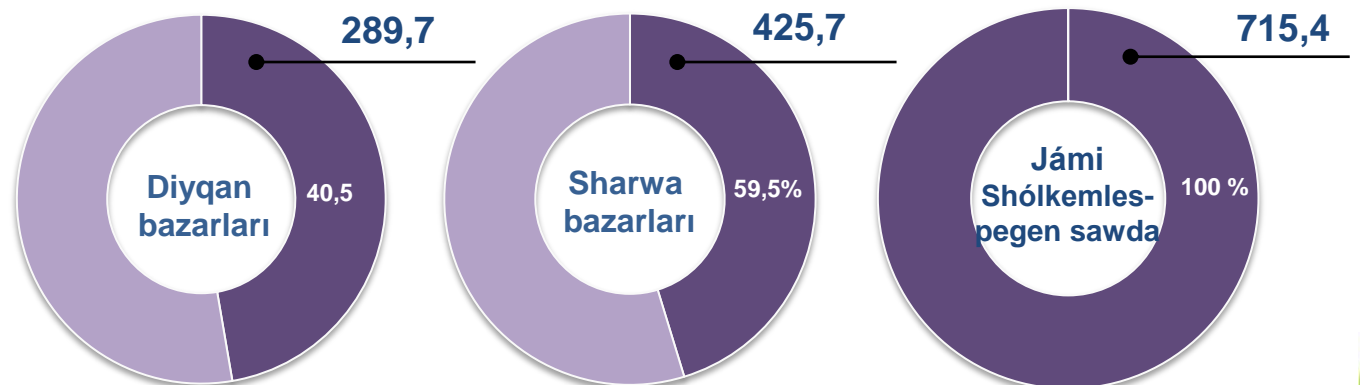
Dáslepki maǵlıwmatlar

Respublika boyınsha 2021-jıldıń yanvar-oktyabr aylarında usaqlap satıw tovar aylanısı **6378,4** mlrd. sumdı qurap, 2020- jıldıń sáykes dáwirine salıstırǵanda **7,7%** ke ósti. Sonıń ishinde, iri kárxanalardıń tovar aylanısı **406,4** mlrd. sumdı (ózgeriw pátı **65,4 %**), kishi biznes hám jeke isbilermenlik subyektlarınıń tovar aylanısı **5972,0** mlrd. sumdı (**12,6 %** ke ósti), sonnan shólkemlespegen sawda tovar aylanısı **715,4** mlrd. sumdı (**21,2 %** ke ósti) quradı.

Qurami, úleslerde



Shólkemlespegen sawda, mlrd. sum



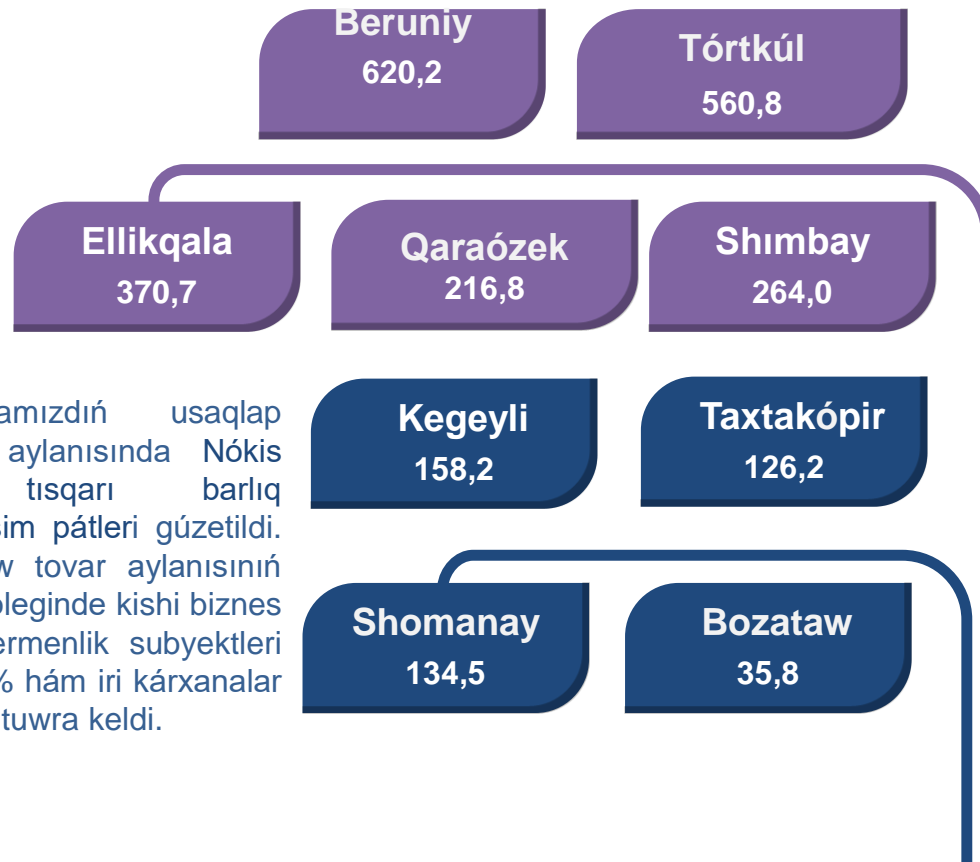


AYMAQLAR KESIMINDE USAQLAP SATIW TOVAR AYLANISI KOLEMI, mlrd. sum

ULIWMA MAGLIWMATLAR

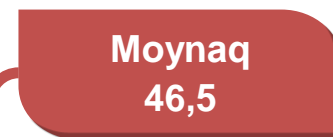
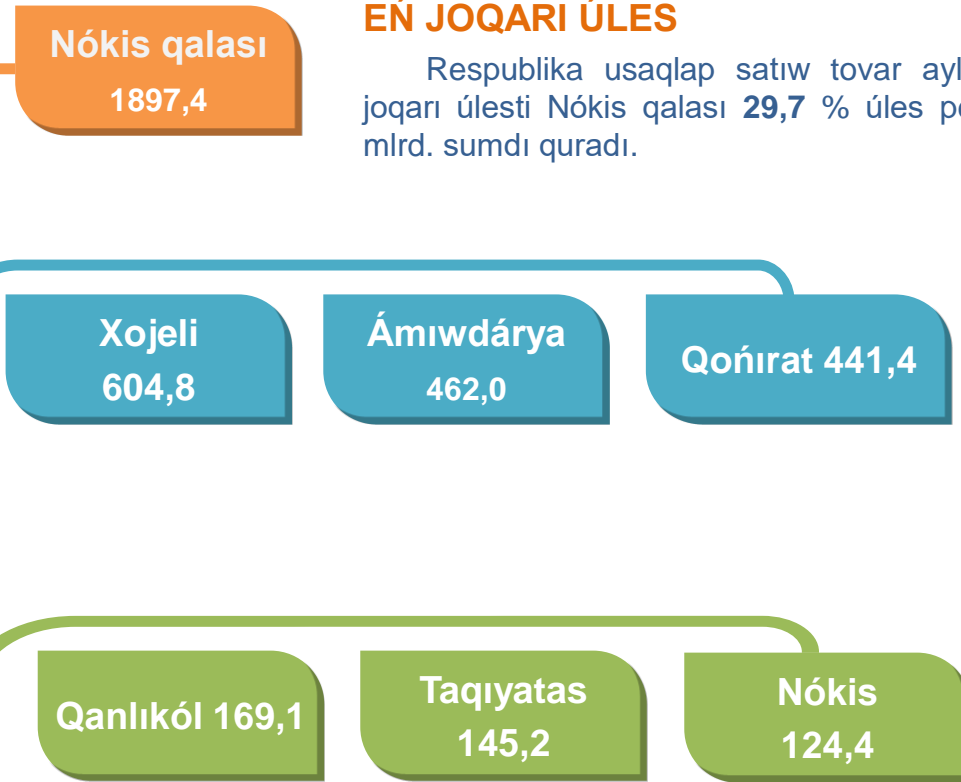
Respublika boyınsha 2021- jildiń yanvar-oktyabr ayında usaqlap satiw tovar aylanısı **6378,4** mlrd. sumdı qurap, 2020- jildiń sáykes dáwirine salıstırǵanda **107,7 %** ke ósti.

Respublikamızdıń usaqlap satiw tovar aylanısında Nókis qalasınan tisqari barlıq rayonlarda ósim pátleri gúzetildi. Usaqlap satiw tovar aylanısınıń strukturalıq bóleginde kishi biznes va jeke isbilermenlik subyektleri úlesine **93,6 %** hám iri kárxanalar úlesine **6,4 %** tuwra keldi.



EŃ JOQARI ÚLES

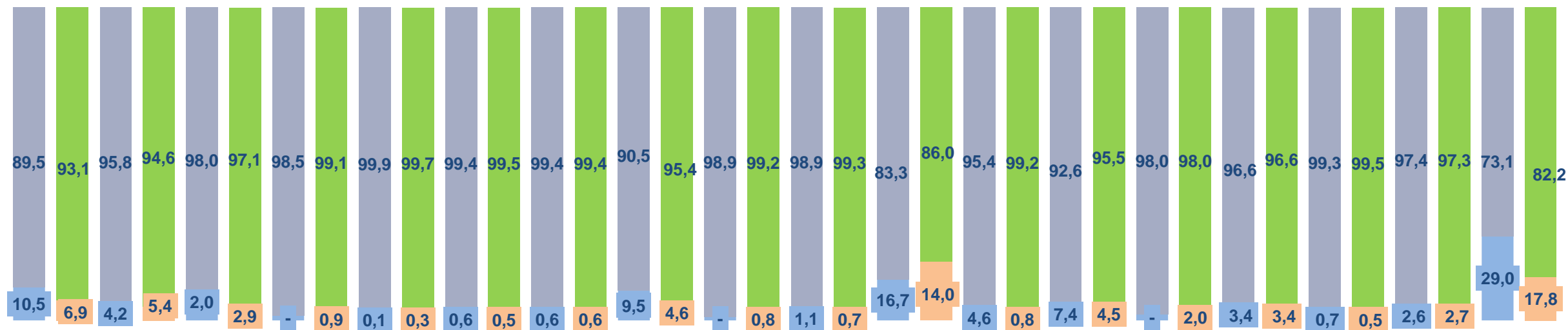
Respublika usaqlap satiw tovar aylanısında eń joqari úlesti Nókis qalası **29,7 %** úles penen **1897,4** mlrd. sumdı quradı.



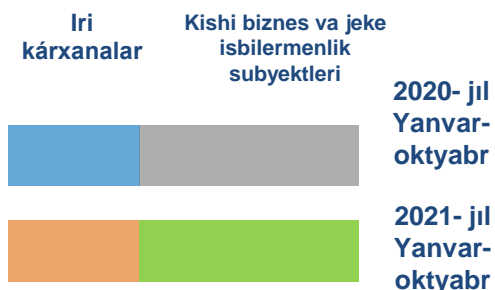
EŃ TÓMEN ÚLES

Respublika usaqlap satiw tovar aylanısında eń tómen úlesti Bozataw rayonu **0,6 %** úles penen **35,8** mlrd. sumdı quradı.

IRI KÁRXANALAR,
KISHI BIZNES HÁM JEKE ISBILERMENLIK SUBYEKTLERINIŪ
USAQLAP SATIW SAWDA AYLANÍSINDAĖI ÚLESİ, procentte



Nókis qalası Ámıwdárya Beruniy Bozataw Qanlıkól Qaraózek Kegeyli Qońırat Moynaq Nókis Taqiyatas Taxtakópır Tórtkúl Xojeli Shımbay Shomanay Ellikqala



Usaqlap satiw tovar aylanısında eń joqarı kólem kishi biznes hám jeke isbilermenlik subyektlerine tuwra kelip, usı kólem 2021- jıldıń yanvar-oktyabr ayları juwmaǵına kóre, **5972,0** mlrd. sumdı qurap, 2020- jıldıń yanvar-oktyabr aylarına na salıstırǵanda **12,6 %** ke ósti. Jámi usaqlap satiw tovar aylanısındaǵı úlesi bolsa **93,6 %** ti quradı.

Bul kórsetkish aymaqlar kesiminde salıstırǵanda, Qanlıkól (99,7 %), Kegeyli (99,4 %), Qaraózek (99,5 %), Nókis (99,3 %), Shomanay (99,5 %), Taxtakópır (99,2 %), Moynaq (99,2 %) hám Bozataw rayonlarında (99,1 %) joqarı bolǵan.



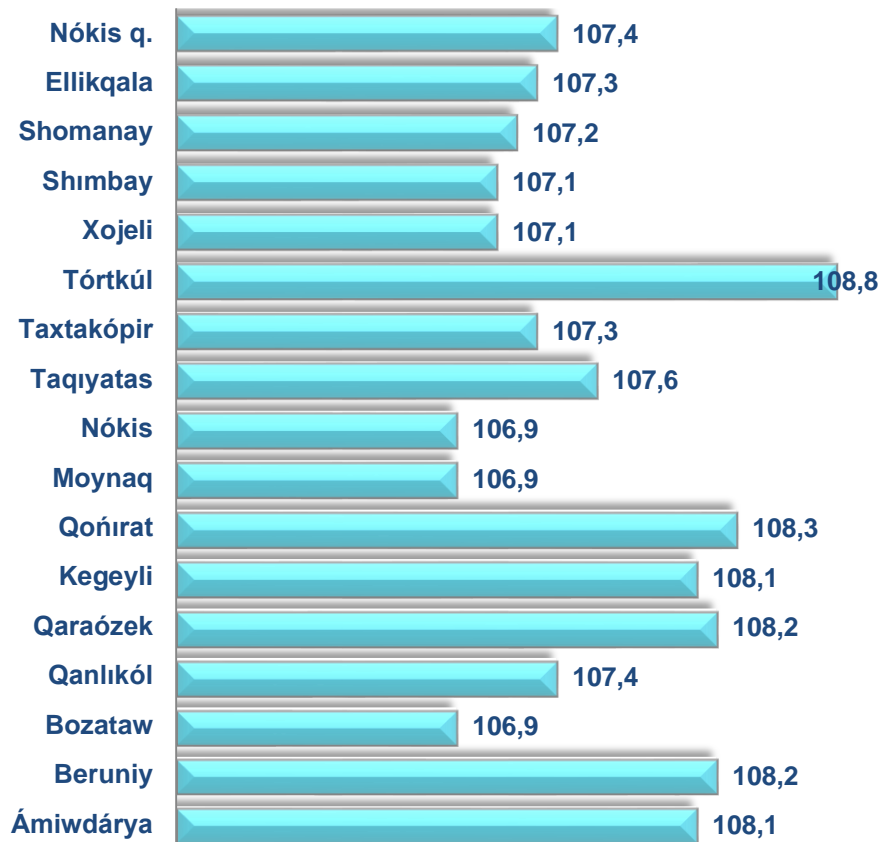


**USAQLAP SATIW SAWDA AYLANISINDA IRI KÁRXANALAR,
KISHI BIZNES HÁM JEKE ISBILERMENLIK SUBYEKTLERINIŇ
KÓLEMI HÁM ÓZGERIW PÁTLERI**

2021- jil yanvar-oktyabr

2021- jildir yanvar-oktyabr aylarinda respublikaniŇ barliq aymaqlarinda usaqlap satiw tovar aylanisiniŇ ósim pátleri gúzetilip, salıstırmalı joqarı kórsetkishler Tórtkúl (108,8 %), Beruniy (108,2 %) Ámiwdárya (108,1 %), Kegeyli (108,1 %) Qońirat rayonlarında (108,3 %) gúzetildi.

Usaqlap satiw tovar aylanisiniŇ ózgeriw pátleri, procentte

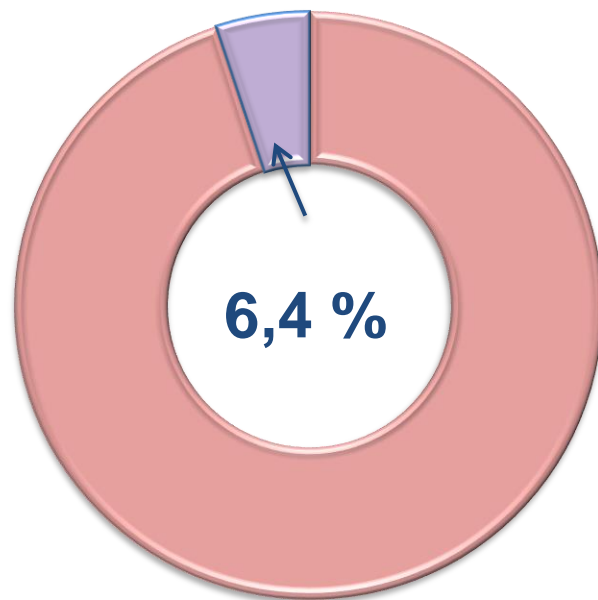
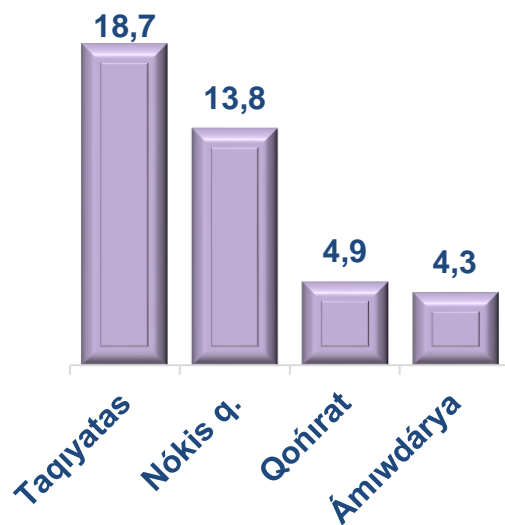


	Jámi, mlrd. sum	2020- jil Yanvar-oktyabr aylarına salıstırǵanda, procentte	Iri kárxanalar, mlrd. sum	2020- jil Yanvar-oktyabr aylarına salıstırǵanda, procentte	Kishi biznes hám jeke isbilermenlik subyektleri, mlrd. sum	2020- jil Yanvar-oktyabr aylarına salıstırǵanda, procentte
Qaraqalpaqstan Respublikası	6 378,4	107,7	406,4	65,4	5 972,0	112,6
Nókis qalası	1 897,4	107,4	262,4	55,2	1 635,0	126,6
<i>rayonlar:</i>						
Ámiwdárya	462,0	108,1	20,0	108,0	441,9	108,1
Beruniy	620,2	108,2	17,3	121,5	602,9	107,8
Bozataw	35,8	106,9	0,3	64,0	35,5	107,5
Qanlıkól	169,1	107,4	0,5	133,1	168,6	107,4
Qaraózek	216,8	108,2	1,0	81,3	215,9	108,4
Kegeyli	158,2	108,1	0,9	104,7	157,3	108,1
Qońirat	441,4	108,3	21,8	56,6	419,5	113,7
Moynaq	46,5	106,9	0,4	77,7	46,2	107,2
Nókis	124,4	106,9	0,8	68,3	123,6	107,3
Taqiyatas	145,2	107,6	27,1	154,2	118,1	100,6
Taxtakópir	126,6	107,3	1,1	53,8	125,6	108,2
Tórtkúl	560,8	108,8	22,8	108,3	538,0	108,9
Xojeli	604,8	107,1	11,8	111,9	592,9	107,1
Shımbay	264,0	107,1	7,5	89,5	256,5	107,8
Shomanay	134,5	107,2	0,7	80,2	133,8	107,4
Ellikqala	370,7	107,3	9,9	109,7	360,8	107,2

USAQLAP SATIW TOVAR AYLANISI QURAMI

Iri kárxanalar

Eñ joqari úleske iye ayaqlar, procentte

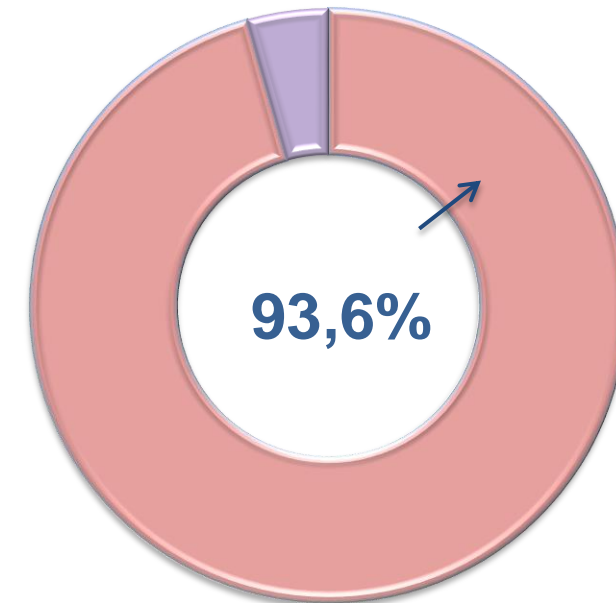
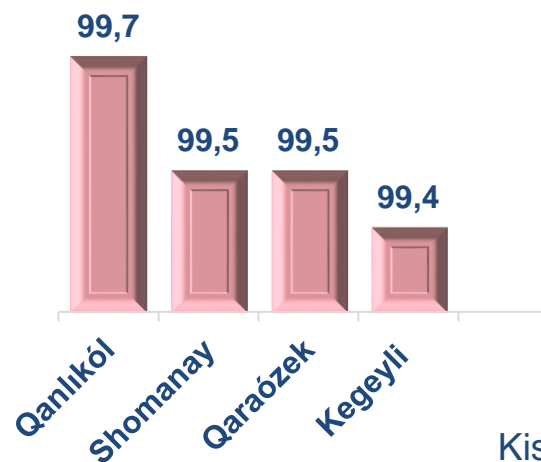


Usaqlap satiw tovar aylanisi quraminda iri kárxanalardıń tovar aylanisi kólemi, 2020- jıldıń yanvar-oktyabr ayına salıstırǵanda **65,4 %** ti hám **406,4** mlrd. sumdı quradı. Bul bolsa ulıwma sawda kóleminiń **6,4 %** úlesine tuwra keledi.



Kishi biznes hám jeke isbilermenlik subyektleri

Eñ joqari úleske iye ayaqlar, procentte



Kishi biznes hám jeke isbilermenlik subyektleriniń usaqlap satiw tovar aylanisi kólemi statistikalıq esap-kitaplarǵa kóre, **5972,0** mlrd. sumdı qurap, 2020-jıldıń yanvar-oktyabr ayına salıstırǵanda **12,6 %** ke ósti. Respublika kóleminde usı sektordıń jámi usaqlap satiw tovar aylanısındaǵı úlesi **93,6%** ti quradı.



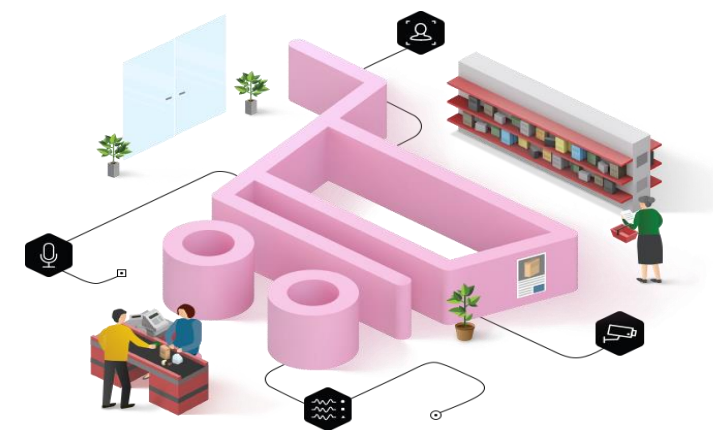
**USAQLAP SATIW TOVAR AYLANISIDA IRI KÁRXANALAR,
KISHI BIZNES HÁM JEKE ISBILERMENLIK SUBYEKTLERINIŃ
AYMAQLAR KESIMINDE ÚLESİ (procentte)**

Nókis q.	13,8	86,2
Ellikqala	2,7	97,3
Shomanay	0,5	99,5
Shimbay	2,8	97,2
Xojeli	2,0	98,0
Tórtkúl	4,1	95,9
Taxtakópir	0,8	99,2
Taqiyatas	18,7	81,3
Nókis	0,7	99,3
Moynaq	0,8	99,2
Qońirat	4,9	95,1
Kegeyli	0,6	99,4
Qaraózek	0,5	99,5
Qanlıkól	0,3	99,7
Bozataw	0,9	99,1
Beruniy	2,8	97,2
Ámiwdárya	4,3	95,7

■ Iri kárxanalar

■ Kishi biznes hám jeke isbilermenlik

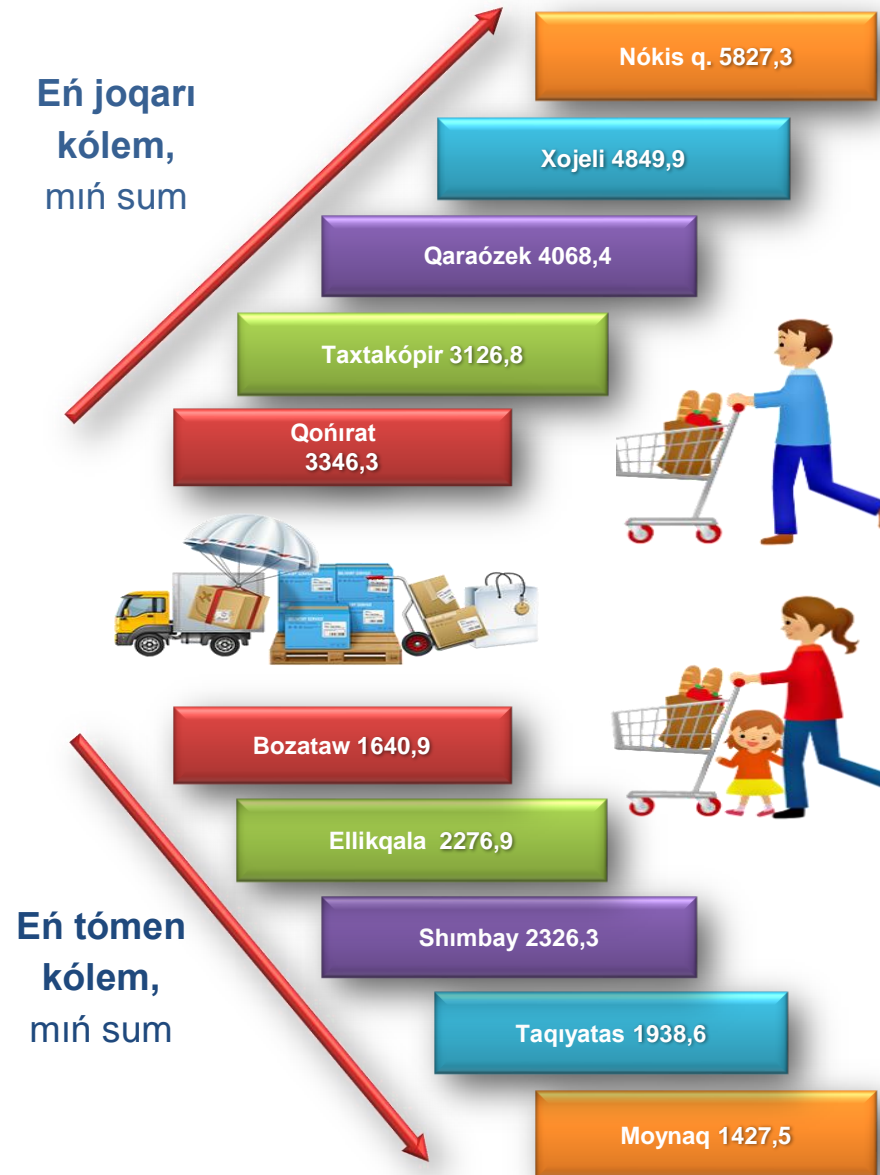
Analiz nátiyjelerine kóre, usaqlap satiw tovar aylanısında kishi biznes hám jeke isbilermenlik subyektleriniŃ úlesi boyınsha Qanlıkól (99,7 %), Kegeyli (99,4%), Qaraózek (99,5 %) hám Shomanay (99,5 %) rayonları jetekshilik qılmaqta. Usaqlap satiw tovar aylanısı quramında iri kárxanalardıń úlesi 6,4% ti qurap, eń úlken úles Taqiyatas rayonında (18,7%), Nókis qalasında (13,8 %), Qońirat (4,9%) hám Ámiwdárya(4,3 %) rayonlarında gúzetildi.



**QARAQALPAQSTAN RESPUBLIKASI
BOYINSHA XALIQ JAN BASINA ORTASHA USAQLAP
SATIW TOVAR AYLANISI KOLEMI HAM OZGERIW PATLERI**

2021- jil yanvar-oktyabr aylarında ortasha xaliq jan basina usaqlap satiw tovar aylanisi **3302,1** miñ sum (2020- jil yanvar-oktyabr ayına salıstırğanda 6,3 % ke ósti) hám Nókis qalası, Bozataw, Tórtkúl, Beruniy, Taxtakópir, Shomanay, Qaraózek, Shımbay, hám Ellikqala rayonlarında xaliq jan basina usaqlap satiw tovar aylanisi kórsetkishlerinde ósim pátleri gúzetildi.

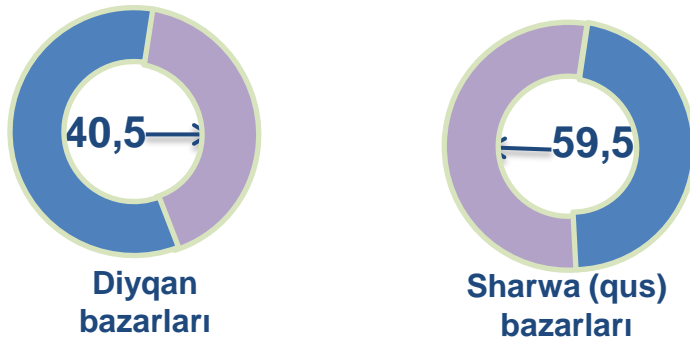
Usı kórsetkishti aymaqlar kesiminde salıstırğanda eñ joqarısı Nókis qalası (5827,3 miñ sum), Xojeli (4849,9 miñ sum), Qaraózek (4068,4 miñ sum) rayonları hám úlesine tuwra keledi.



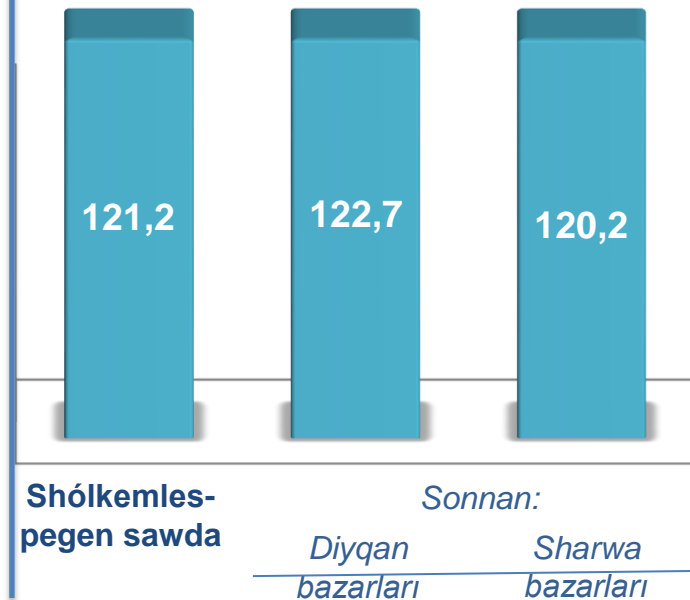
	Kólem, miñ sum	2020- jil Yanvar-oktyabr aylarına salıstırğanda, % te
Qaraqalpaqstan Respublikası	3 302,1	106,3
Nókis qalası	5 827,3	105,9
rayonlar:		
Ámıwdárya	2 281,3	106,7
Beruniy	3 172,3	106,5
Bozataw	1 640,9	105,9
Qanlıkól	3 258,5	106,0
Qaraózek	4 068,4	107,6
Kegeyli	2 158,9	107,4
Qoñirat	3 346,3	107,2
Moynaq	1 427,5	104,9
Nókis	2 424,8	105,2
Taqiyatas	1 938,6	106,4
Taxtakópir	3 126,8	106,8
Tórtkúl	2 563,1	107,2
Xojeli	4 849,9	105,9
Shımbay	2 326,3	106,4
Shomanay	2 371,9	106,4
Ellikqala	2 276,9	105,5

SHÓLKEMLESPEGEN SAWDA TOVAR AYLANISI

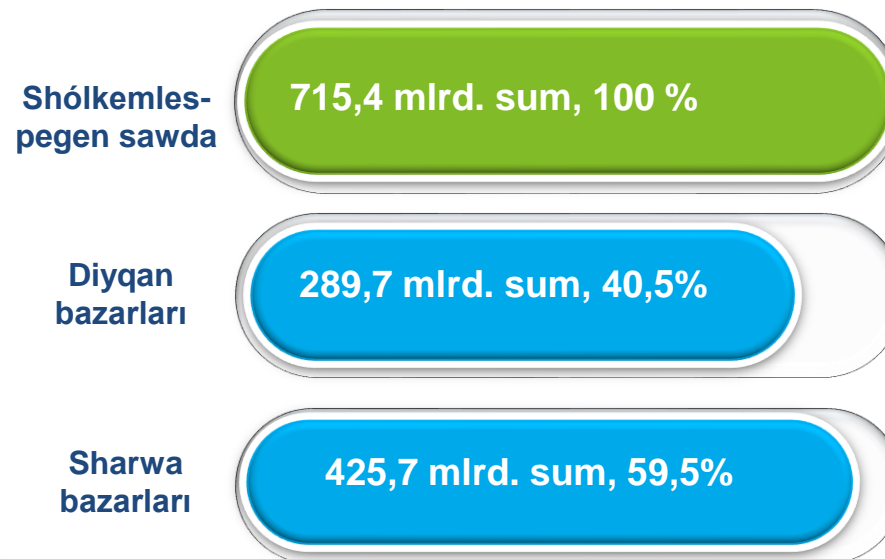
Tiykarǵı quram, procentte



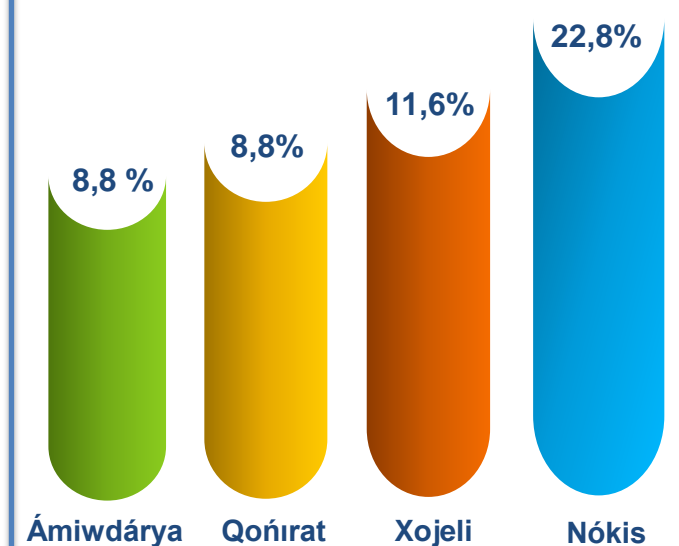
Ósim (ózgeriw) pátleri, procentte



Sawda aylanısı kólemi hám úlesi



Eń joqarı úleske iye aymaqlar



Respublika boyınsha 2021- jıldıń yanvar-oktyabr ayında shólkemlespegen sawda tovar aylanısı **715,4** mlrd. sumdı qurap, 2020- jil yanvar-oktyabr ayına salıstırǵanda **21,2 %** ke ósti. Sonnan, 1-bazar hám 1-bazar (sharwa) (aylıq) gúzetiwleri maǵlıwmatlarına tiykar, diyqan bazarlarında sawda iskerligi menen shuǵıllanıwshı fizikalıq shaxslardıń úy xojalıqlarında jetistirilgen ónimleriniń satıw kólemi **289,7** mlrd. sumdı (ózgeriw pátı **122,7 %**), sharwa malları hám quslar satıwshı fizikalıq shaxslardıń sawda aylanısı kólemi **425,7** mlrd. sumdı (ózgeriw pátı **120,2 %**) quradı.

**SHÓLKEMLESPEGEN SAWDA AYLANISINDA DIYQAN*
HÁM SHARWA (QUS) BAZARLARINIŃ SAWDA
AYLANISI KÓLEMI HÁM ÓZGERIW PÁTLERI**

2021- jıldıń yanvar-oktyabr aylarında diyqan hám sharwa (qus) bazarlarında, úy xojalıǵında jetistirilgen awıl xojalıǵı ónimleri, quslar hám sharwa malları sawdası menen shuǵıllanıwshı fizikalıq shaxslardıń tańlaw gúzetiwi, dáslepki maǵlıwmatlarǵa kóre fizikalıq shaxslar tárepinen ámelge asırılǵan sawda aylanısı kólemi diyqan bazarlarında **289,7** mlrd. sumdı, sharwa (qus) bazarlarında **425,7** mlrd. sumdı quradı.



* Xojalıq júritiwshı subyektlar hám jeke tártiptegi isbilermenler (JTI)di qospaǵan halda

* fizikalıq shaxslar (diyqanlar)dıń úy xojalıǵında óz kúshleri menen jetistirgen awıl xojalıǵı ónimleri, sharwa (qus) malları

	Jámi, mlrd. sum	2020- jil yanvar-oktyabr aylarına salıstırǵanda, procentte	Diyqan bazarları, mlrd. sum	2020- jil yanvar- oktyabr aylarına salıstırǵanda, procentte	Sharwa (qus) bazarları, mlrd. sum	2020- jil yanvar- oktyabr aylarına salıstırǵanda, procentte
Qaraqalpaqstan Respublikası	715,4	121,2	289,7	122,7	425,7	120,2
Nókis qalası	163,5	100,0	66,2	101,2	97,3	99,1
<i>rayonlar:</i>						
Ámıwdárya	63,0	105,0	25,5	106,3	37,5	104,1
Beruniy	62,3	120,4	25,2	121,9	37,1	119,4
Bozataw	15,1	117,5	6,1	119,0	9,0	116,5
Qanlıkól	22,8	299,2	9,2	302,9	13,5	296,7
Qaraózek	31,0	303,1	12,5	306,9	18,4	300,6
Kegeyli	36,8	198,4	14,9	200,9	21,9	196,8
Qońırat	62,9	92,7	25,5	93,9	37,4	91,9
Moynaq	3,9	120,9	1,6	122,4	2,3	119,9
Nókis	11,0	242,4	4,5	245,5	6,5	240,4
Taqiyatas	22,2	142,3	9,0	144,1	13,2	141,1
Taxtakópır	12,1	131,0	4,9	132,6	7,2	129,9
Tórtkúl	43,5	119,7	17,6	121,2	25,9	118,7
Xojeli	83,0	97,8	33,6	99,0	49,4	97,0
Shımbay	37,5	159,2	15,2	161,2	22,3	157,9
Shomanay	15,5	397,7	6,3	402,7	9,2	394,4
Ellikqala	29,2	175,7	11,8	177,9	17,4	174,2

SHÓLKEMLESPEGEN SAWDA TOVAR AYLANÍSÍ: DIYQAN BAZARLARÍ

2021- jil yanvar-oktyabr



3,1 mlrd. sum

Duzlamalar



85,4 mlrd. sum

Jańa úzilgen awıl xojalıǵı ónimleri



4,6 mlrd. sum

Qurılǵan awıl xojalıǵı ónimleri (shańgalaq, badam, piste hám basqalardı qosqan halda)

21,5 mlrd. sum



Nan hám nan ónimleri



13,0 mlrd. sum

Sút hám sút ónimleri

5,9 mlrd. sum



Máyek

27,1 mlrd. sum



Dán ónimleri (másh, lobiya, gorox, gúrish hám basqalar)

3,9 mlrd. sum



Sharwa malları hám quslar ushın hár qıylı ot-jemler

2021- jıldıń yanvar-oktyabr aylarında respublikanıń barlıq aymaqlarında jaylasqan diyqan bazarlarında awıl xojalıǵı ónimlerin satıwshı fizikalıq shaxslardıń tańlaw gúzetiwi ótkizildi. gúzetiw nátiyjelerine kóre sawda aylanısı kólemi **289,7** mlrd. sumdı quradı. Bunda tiykarǵı iri kólem jańa úzilgen awıl xojalıǵı ónimleri sawdasına (**85,4** mlrd. sum) tuwra keldi.

3,1 mlrd. sum



Pripravalar

31,5 mlrd. sum



Tawıq góshi

2,4 mlrd. sum



Gúller, ósimlik hám nihal náleri (dekorativ hám awıl xojalıǵı)

SHÓLKEMLESPEGEN SAWDA TOVAR
AYLANÍSI:
SHARWA (QUS) BAZARLARI

2021- jıldıń yanvar-oktyabr aylarında respublikanıń barlıq ayaqlarında jaylasqan sharwa (qus) bazarlarında quslar hám sharwa malların satıwshı fizikalıq shaxslardıń tańlaw gúzetiwı ótkizildi. Gúzetiw nátiyjelerine kóre sawda aylanısı kólemi **425,7** mlrd. sumdı quradı. Bunda hár qıylı jastağı qara mallar sawdası **102,9** mlrd. sumdı, qoy hám eshkiler **16,4** mlrd. sumdı, atlar **2,0** mlrd. sumdı, quslar **2,1** mlrd. sumdı quradı. Sawda aylanısınıń tolıq quramı tómendegi kórsetkishte óz sáwleleniwın tapqan:



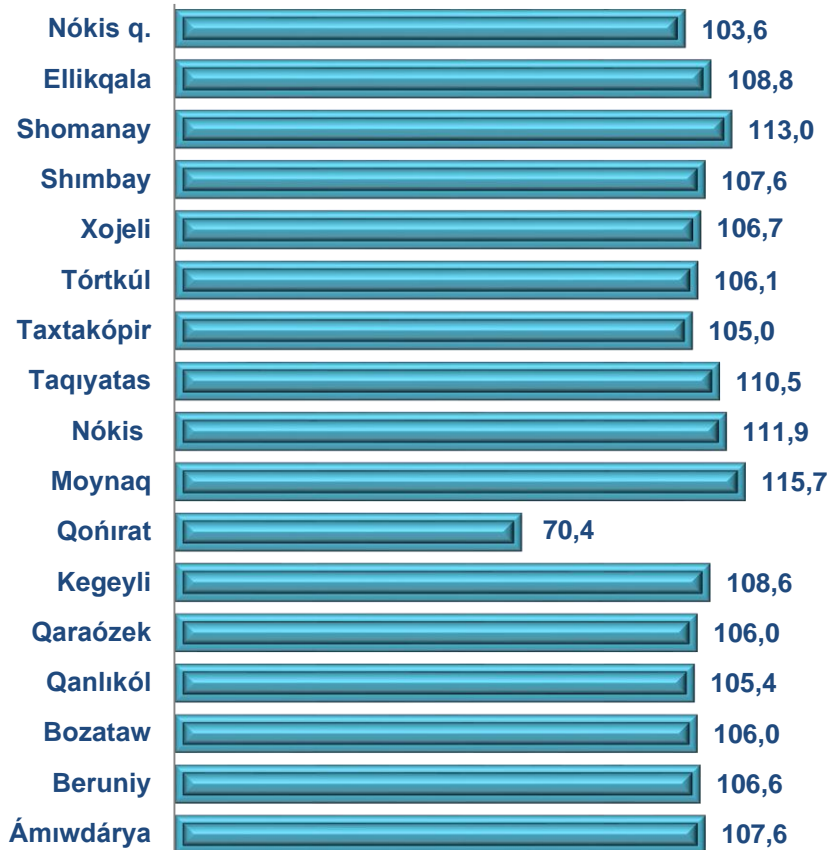


**ULIWMA AWQATLANIW KÁRXANALARINIŃ SAWDA AYLANISINDA
IRI KÁRXANALAR, KISHI BIZNES HÁM JEKE ISBILERMENLIK
SUBYEKTLERINIŃ KÓLEMI HÁM ÓZGERIW PÁTLERI**

2021- jil yanvar-oktyabr

2021- jildin yanvar-oktyabr aylarında usaqlap satiw tovar aylanisi quramında awqatlaniw kárxanalariniŃ sawda aylanisi **2,1%** ti qurap, **136,2** mlrd. sumğa jetti hám 2020-jil yanvar-oktyabr ayına salistirğanda **6,6 %** ke kemeydi. Bunda jámi sawda aylanisiniŃ **97,4%** úlesi kishi biznes hám jeke isbilermenlik subyektlere tuwra kelmekte.

Uliwma awqatlaniw kárxanaları sawda aylanisiniŃ ózgeriw pátleri, procentte



	Jámi, mlrd. sum	2020- jil yanvar-oktyabr aylarına salistirğanda, procentte	Iri kárxanalar, mlrd. sum	2020- jil yanvar-oktyabr aylarına salistirğanda, procentte	Kishi biznes hám jeke isbilermenlik subyektleri, mlrd. sum	2020- jil yanvar-oktyabr aylarına salistirğanda, procentte
Qaraqalpaqstan Respublikası	136,2	93,4	3,5	15,1	132,7	108,2
Nókis qalası	55,9	103,6	0,4		55,5	102,9
<i>rayonlar:</i>						
Ámıwdárya	5,8	107,6	-		5,8	107,6
Beruniy	3,9	106,6	-		3,9	106,6
Bozataw	0,3	106,0	-		0,3	106,0
Qanlıkól	1,6	105,4	-		1,6	105,4
Qaraózek	3,6	106,0	-		3,6	106,0
Kegeyli	1,4	108,6	-		1,4	108,6
Qońirat	34,9	70,4	3,1	13,4	31,8	120,2
Moynaq	0,5	115,7	-		0,5	115,7
Nókis	1,2	111,9	-		1,2	111,9
Taqiyatas	3,3	110,5	-		3,3	110,5
Taxtakópir	0,8	105,0	-		0,8	105,0
Tórtkúl	8,2	106,1	-		8,2	106,1
Xojeli	7,4	106,7	-		7,4	106,7
Shimbay	3,6	107,6	-		3,6	107,6
Shomanay	0,6	113,0	-		0,6	113,0
Ellikqala	3,2	108,8	-		3,2	108,8

MÚLKSHILIK FORMASI BOYINSHA ULÍWMA AWQATLANÍW KÁRXANALARINIŃ SAWDA AYLANISI

2021- jil yanvar-oktyabr

2020- jil yanvar-
oktyabr

2021- jil yanvar-
oktyabr



Ulíwma awqatlanıw kárxanalarınıń sawda aylanısı **136,2** mlrd. sum (ózgeriw páti 93,4 %) hám múlkshilik formaları boyınsha **136,2** mlrd. sum mámleketlik emes múlkke (100,0 %) tuwra keldi.

	Jámi, mln. sum	Úlesi, procentte	Mámleketlik emes múlk, mln. sum	Úlesi, procentte	Mámleketlik múlk, mln. sum	Úlesi, procentte
Qaraqalpaqstan Respublikası	136 213,6	100,0	136 213,6	100,0	-	-
Nókis qalası	55 917,8	41,1	55 917,8	100,0	-	-
<i>rayonlar:</i>						
Ámıwdárya	5 780,6	4,2	5 780,6	100,0	-	-
Beruniy	3 892,6	2,9	3 892,6	100,0	-	-
Bozataw	329,2	0,2	329,2	100,0	-	-
Qanlıkól	1 568,2	1,2	1 568,2	100,0	-	-
Qaraózek	3 620,4	2,7	3 620,4	100,0	-	-
Kegeyli	1 394,0	1,0	1 394,0	100,0	-	-
Qońırat	34 892,1	25,6	34 892,1	100,0	-	-
Moynaq	517,2	0,4	517,2	100,0	-	-
Nókis	1 191,0	0,9	1 191,0	100,0	-	-
Taqiyatas	3 273,0	2,4	3 273,0	100,0	-	-
Taxtakópır	789,0	0,6	789,0	100,0	-	-
Tórtkúl	8 195,4	6,0	8 195,4	100,0	-	-
Xojeli	7 370,8	5,4	7 370,8	100,0	-	-
Shımbay	3 639,5	2,7	3 639,5	100,0	-	-
Shomanay	609,0	0,4	609,0	100,0	-	-
Ellikqala	3 233,8	2,4	3 233,8	100,0	-	-

KÓTERE SAWDA TOVAR AYLANISI

Tiykarǵı quram, procentte



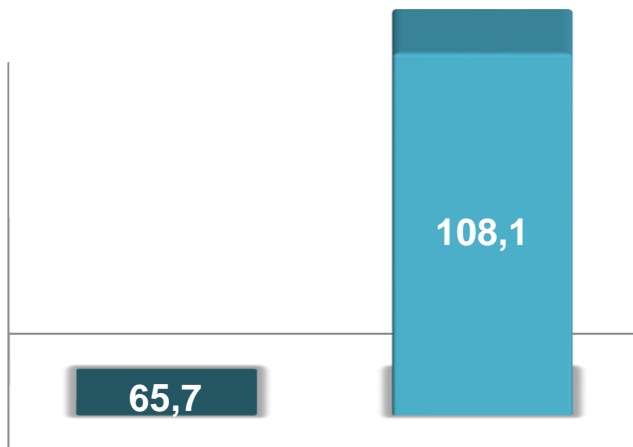
Iri kárxanalar



Mikrofirma hám kishi kárxanalar

Respublika boyınsha 2021- jıldıń yanvar-oktyabr aylarında kótere sawda tovar aylanısı **1715,6** mlrd. sumdı qurap, 2020- jil yanvar-oktyabr aylarına salıstırǵanda **6,4** % ke kemeydi. Sonnan, iri kárxanalardıń sawda tovar aylanısı **410,9** mlrd. sumdı (ózgeriw pátı **65,7** %), kishi biznes subyektleriniń sawda tovar aylanısı **1304,7** mlrd. sumdı (**8,1** %ke ósti) quradı.

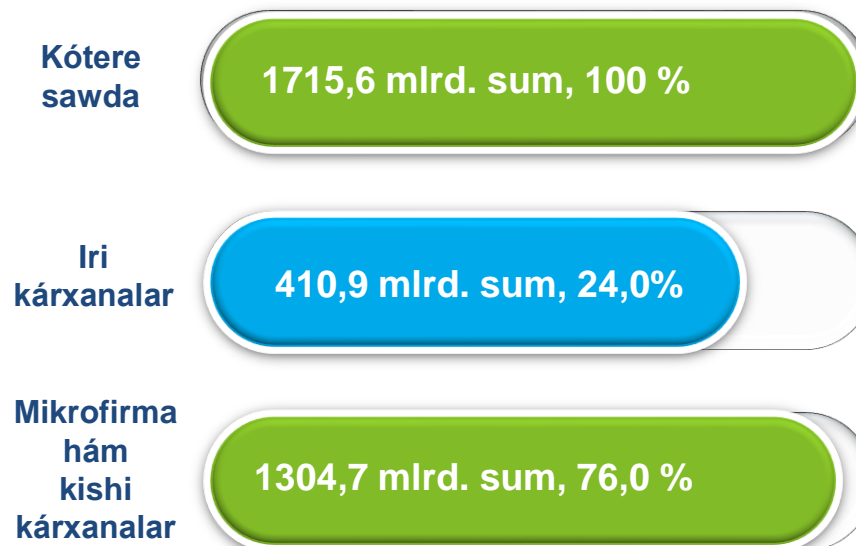
Ósim (ózgeriw) pátleri, procentte



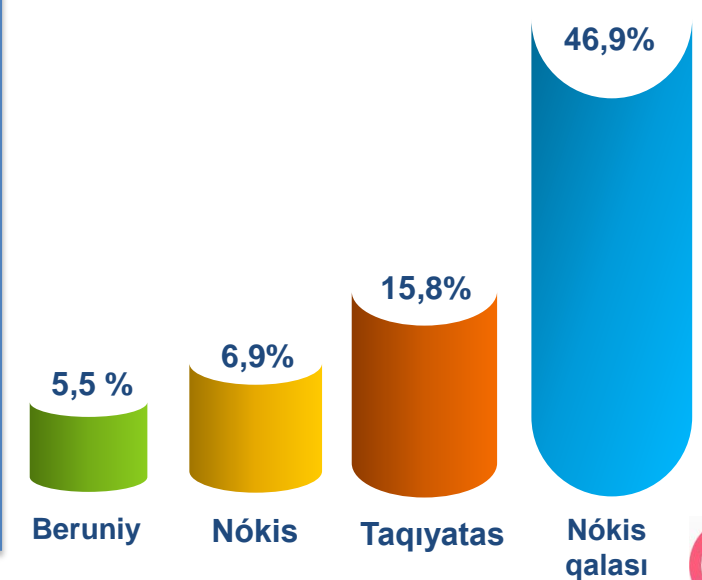
Iri kárxana

Mikrofirma hám kishi kárxanalar

Sawda aylanısı kólemi hám úlesi



Eń joqarı úleske iye aymaqlar





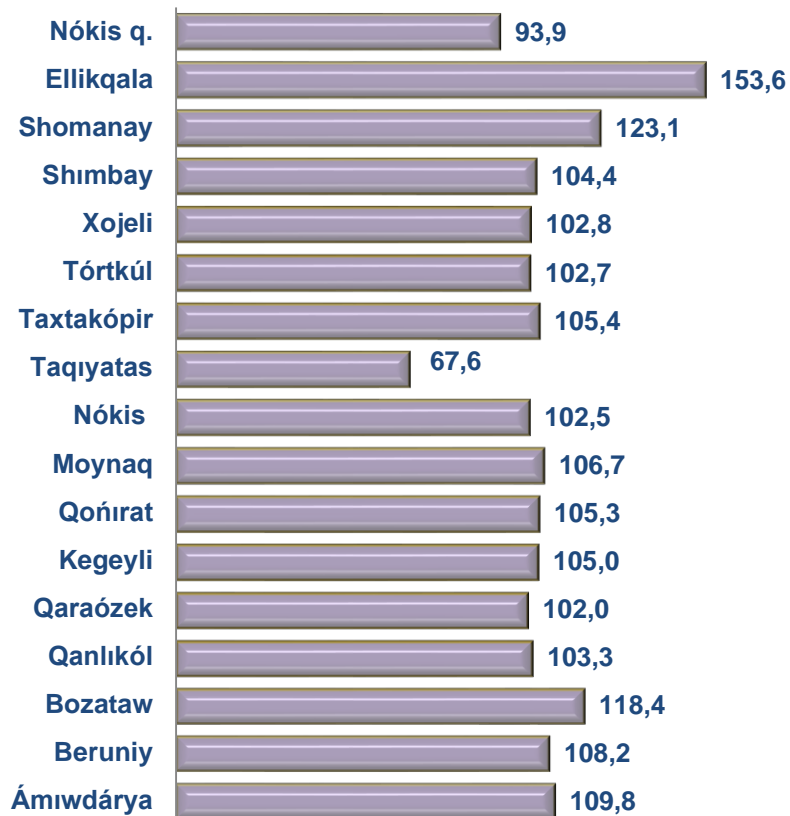
**KÓTERE SAWDA TOVAR AYLANÍSINDA IRI KÁRXANALAR
HÁM KISHI BIZNES SUBYEKTLERINIŇ KÓLEMI HÁM
ÓZGERIW PÁTLERI**

2021- jil yanvar-oktyabr

Kótere sawda tovar aylanısında joqarı ósim pátlerine iye iri kárxanalar Ámıwdárya (127,5%), Taqıyatas (64,4 %), Nókis qalası (67,4%) gúzetildi.

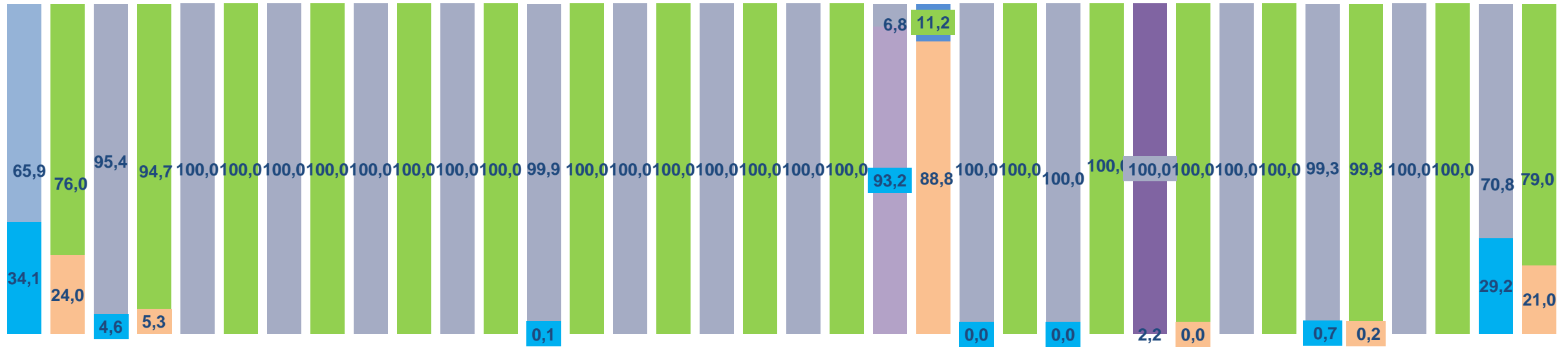
Kótere tovar aylanısında salıstırmalı joqarı ózgeriw pátleri Taxtakópir (105,4 %), Beruniy (108,4%) hám Shomanay (123,7 %) rayonlarında gúzetildi.

Kótere sawda aylanısınıŇ ózgeriw pátleri, procentte

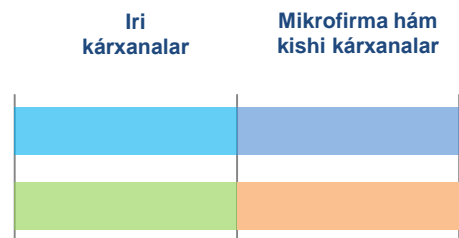


	Jámi, mlrd. sum	2020- jil yanvar –oktyabr aylarına salıstırǵanda, procentte	Iri kárxanalar, mlrd. sum	2020- jil Yanvar-oktyabr aylarına salıstırǵanda, procentte	Mikrofırma hám kishi kárxanalar, mlrd. sum	2020- jil Yanvar-oktyabr aylarına salıstırǵanda, procentte
Qaraqalpaqstan Respublikası	1 715,6	93,6	410,9	65,7	1 304,6	108,1
Nókis qalası	804,8	93,9	169,0	67,4	635,8	104,8
<i>rayonlar:</i>						
Ámıwdárya	30,2	109,8	1,6	127,5	28,6	109,0
Beruniy	95,1	108,2	-	-	95,1	108,2
Bozataw	3,1	118,4	-	-	3,1	118,4
Qanlıkól	28,2	103,3	-	-	28,2	103,3
Qaraózek	19,5	102,0	-	-	19,5	102,0
Kegeyli	1,9	105,0	-	-	1,9	105,0
Qońırat	47,8	105,3	-	-	47,8	105,3
Moynaq	5,1	106,7	-	-	5,1	106,7
Nókis	118,7	102,5	-	-	118,7	102,5
Taqıyatas	270,8	67,6	240,3	64,4	30,5	112,2
Taxtakópir	10,8	105,4	-	-	10,8	105,4
Tórtkúl	100,8	102,7	-	-	100,8	102,7
Xojeli	26,8	102,8	-	-	26,8	102,8
Shımbay	26,4	104,4	0,0	-	26,4	104,4
Shomanay	0,7	123,1	0,0	-	0,7	123,7
Ellikqala	124,7	153,6	0,0	-	124,7	153,6

IRI KÁRXANALAR HÁM KISHI BIZNES SUBYEKTLERINIŃ KÓTERE SAWDA TOVAR AYLANÍSINDAĞI ÚLESİ, procentte



Nókis qalası Ámiwdárya Beruniy Bozataw Qanlıkól Qaraózek Kegeyli Qońırat Moynaq Nókis Taqiyatas Taxtakópir Tórtkúl Xojeli Shimbay Shomanay Ellikqala



2020- jil yanvar-oktyabr
2021- jil yanvar-oktyabr

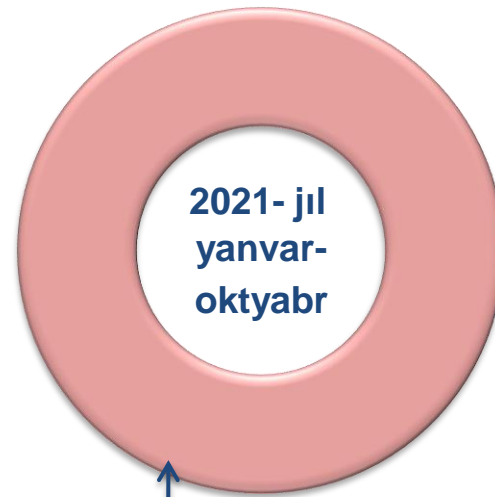
Kótere sawda tovar aylanısında eń joqarı kólem kishi biznes subyektlerine tuwra kelip, usı kólem 2021- jil yanvar-oktyabr ayları juwmaǵına kóre, **1304,6** mlrd. sumdı qurap, 2020- jil yanvar-oktyabrına salıstırǵanda **8,1** % ke ósti. Jámi kótere sawda tovar aylanısındaǵı úlesi bolsa **76,0** % ti quradı.

Bul kórsetkishti ayaqlar kesiminde salıstırǵanda, Beruniy, Bozataw, Qaraózek, Kegeyli, Qońırat, Qanlıkól, Moynaq, Nókis, Taxtakópir, Tórtkúl, hám Ellikqala rayonlarında joqari bolǵan. Eń tómen úles bolsa Taqiyatas (11,2 %) rayonına tuwra keldi.



MÚLKSHILIK FORMASI BOYINSHA KÓTERE SAWDA TOVAR AYLANÍSÍ

SoŇgı jıllarda kótere sawdada mámleket sektoriniŇ ornı páseyip barmaqta 2021- jildiŇ yanvar-oktyabr ayları juwmaqları boyınsha kótere sawda aylanısı 1715,6 mlrd. sumdı qurap, sonnan mámleketlik emes iyeligine iye subyektler tárepinen kótere sawda aylanısı 1715,6 mlrd. sumdı quradı.



Mámleketlik emes
múlk, 100%



Mámleketlik emes
múlk, 100 %

Aymaqlar kesiminde kótere sawda tolıq mámleketlik emes múlkke tiyisli.