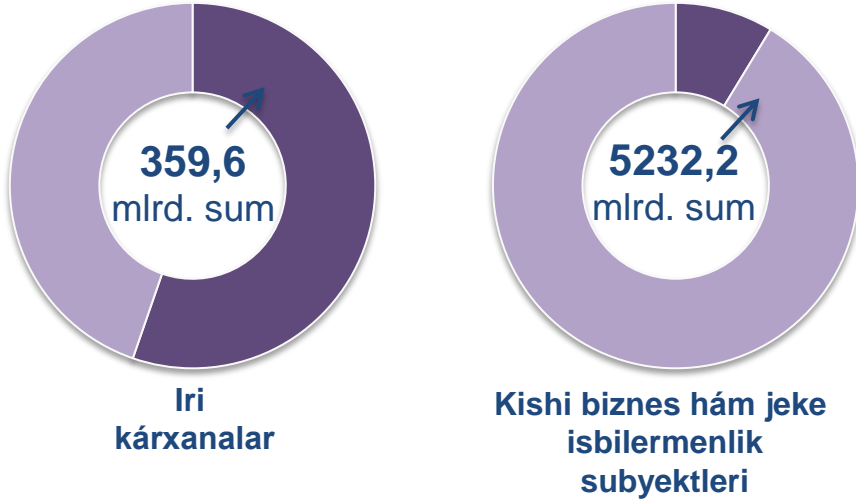



# USAQLAP SATIW TOVAR AYLANISI

## Tiykargi quram



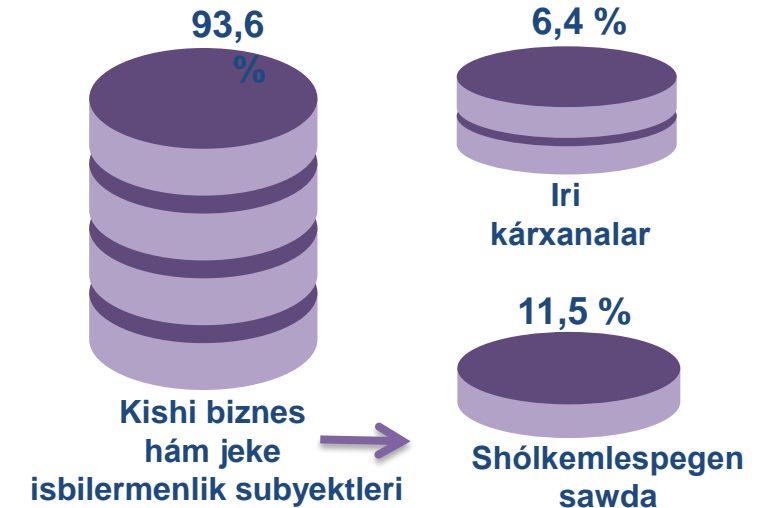
## Ósim (ózgeriw) pátleri, procentte



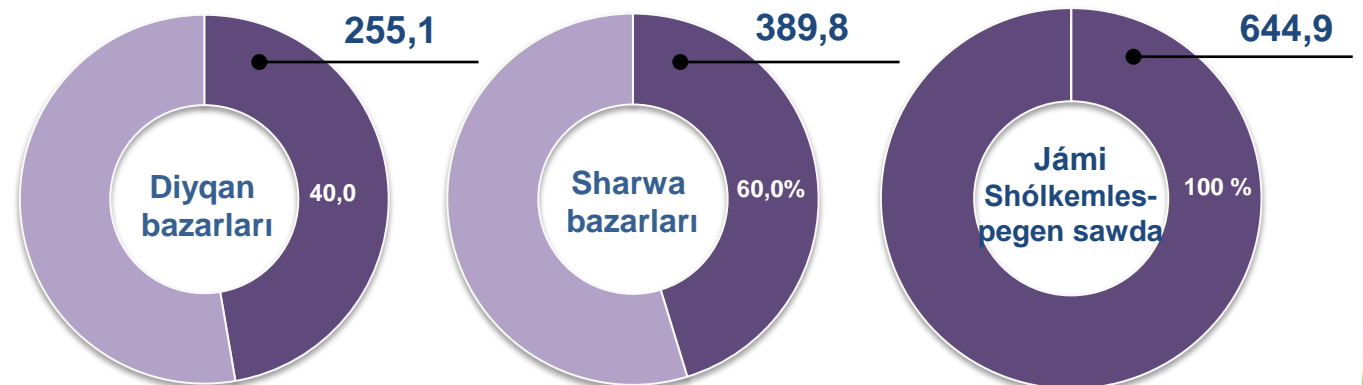
## Dáslepki maǵlıwmatlar

Respublika boyınsha 2021- jıldıń yanvar-sentyabr aylarında usaqlap satiw tovar aylanısı **5591,8** mlrd. sumdı qurap, 2020- jıldıń sáykes dáwirine salıstırǵanda **6,3%** ke ósti. Sonıń ishinde, iri kárxanalardıń tovar aylanısı **359,6** mlrd. sumdı (ózgeriw páti **63,9 %**), kishi biznes hám jeke isbilermenlik subyektlarınıń tovar aylanısı **5232,2** mlrd. sumdı (**11,4 %** ke ósti), sonnan shólkemlespegen sawda tovar aylanısı **644,9** mlrd. sumdı (**21,1 %** ke ósti) quradı.

## Qurami, úleslerde



## Shólkemlespegen sawda, mlrd. sum

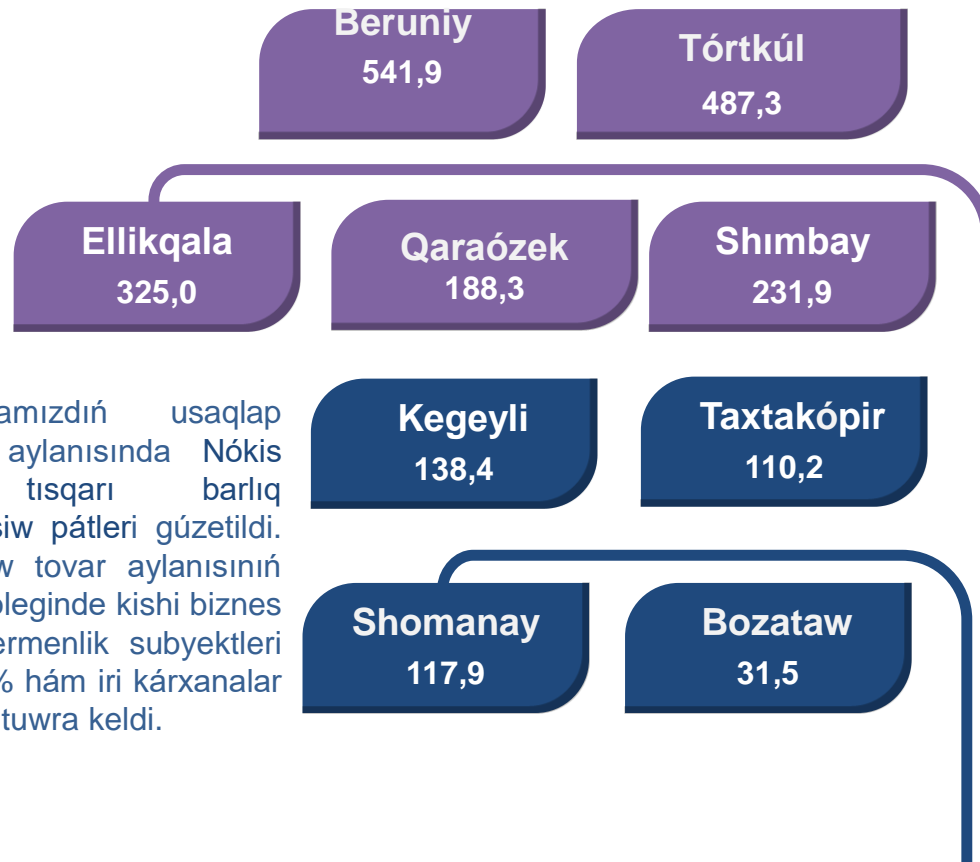


# AYMAQLAR KESIMINDE USAQLAP SATIW TOVAR AYLANISÍ KÓLEMI, mlrd. sum

## ULIWMA MAĖLIWMATLAR

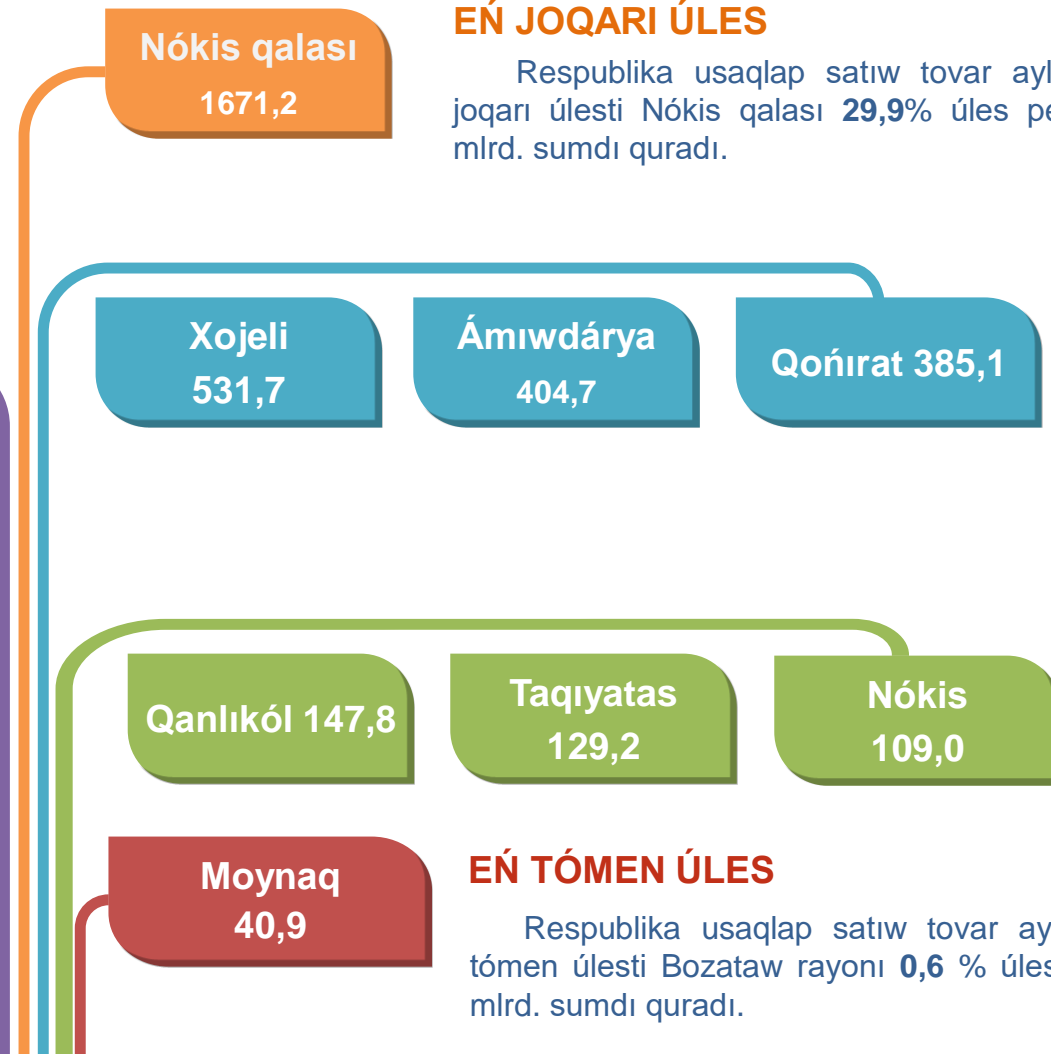
Respublika boyınsha 2021- jıldıń yanvar-sentyabr ayında usaqlap satiw tovar aylanısı **5591,8** mlrd. sumdı qurap, 2020- jıldıń sáykes dáwirine salıstırǵanda **106,3%** ke ósti.

Respublikamızdıń usaqlap satiw tovar aylanısında Nókis qalasınan tisqari barlıq rayonlarda ósiw pátleri gúzetildi. Usaqlap satiw tovar aylanısınıń strukturalıq bóleginde kishi biznes va jeke isbilermenlik subyektleri úlesine **93,6 %** hám iri kárxanalar úlesine **6,4 %** tuwra keldi.



## EŃ JOQARI ÚLES

Respublika usaqlap satiw tovar aylanısında eń joqari úlesti Nókis qalası **29,9%** úles penen **1671,2** mlrd. sumdı quradı.



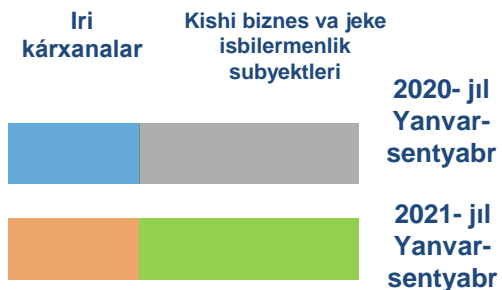
## EŃ TÓMEN ÚLES

Respublika usaqlap satiw tovar aylanısında eń tómen úlesti Bozataw rayonu **0,6 %** úles penen **31,5** mlrd. sumdı quradı.

**IRI KÁRXANALAR,  
KISHI BIZNES HÁM JEKE ISBILERMENLIK SUBYEKTLERINIŪ  
USAQLAP SATIW SAWDA AYLANÍSINDAĖI ÚLESİ, procentte**



Nókis qalası    Ámıwdárya    Beruniy    Bozataw    Qanlıkól    Qaraózek    Kegeyli    Qońırat    Moynaq    Nókis    Taqiyatas    Taxtakópir    Tórtkúl    Xojeli    Shımbay    Shomanay    Ellikqala



Usaqlap satiw tovar aylanısında eń joqarı kólem kishi biznes hám jeke isbilermenlik subyektlerine tuwra kelip, usı kólem 2021- jıldıń yanvar-sentyabr ayları juwmaǵına kóre, **5232,2** mlrd. sumdı qurap, 2020- jıldıń yanvar-sentyabr aylarına salıstırǵanda **11,4 %** ke ósti. Jámi usaqlap satiw tovar aylanısındaǵı úlesi bolsa **93,6 %** ti quradı.

Bul kórsetkish aymaqlar kesiminde salıstırǵanda, Qanlıkól (99,7 %), Kegeyli (99,4 %), Qaraózek (99,5 %), Nókis (99,3 %), Shomanay (99,5 %), Taxtakópir (99,1 %), Moynaq (99,2 %) hám Bozataw rayonlarında (99,1 %) joqarı bolǵan.



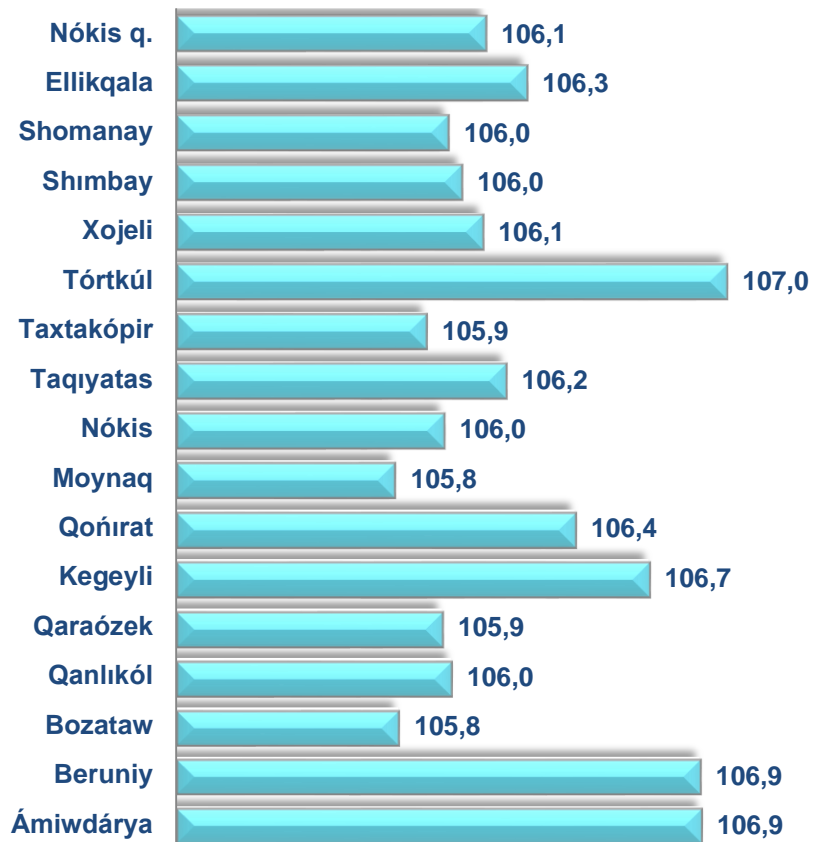


**USAQLAP SATIW SAWDA AYLANISINDA IRI KÁRXANALAR,  
KISHI BIZNES HÁM JEKE ISBILERMENLIK SUBYEKTLERINIŇ  
KÓLEMI HÁM ÓZGERIW PÁTLERI**

2021- jil yanvar- sentyabr

2021- jıldıń yanvar-sentyabr aylarında respublikanıń barlıq aymaqlarında usaqlap satıw tovar aylanısınıń ósim pátleri gúzetilip, salıstırmalı joqarı kórsetkishler Tórtkúl (107,0 %), Beruniy (106,9 %) Ámiwdárya (106,9 %), Kegeyli (106,7 %) Qońırat rayonlarında (106,4 %) gúzetildi.

Usaqlap satıw tovar aylanısınıń ózgeriw pátleri, procentte

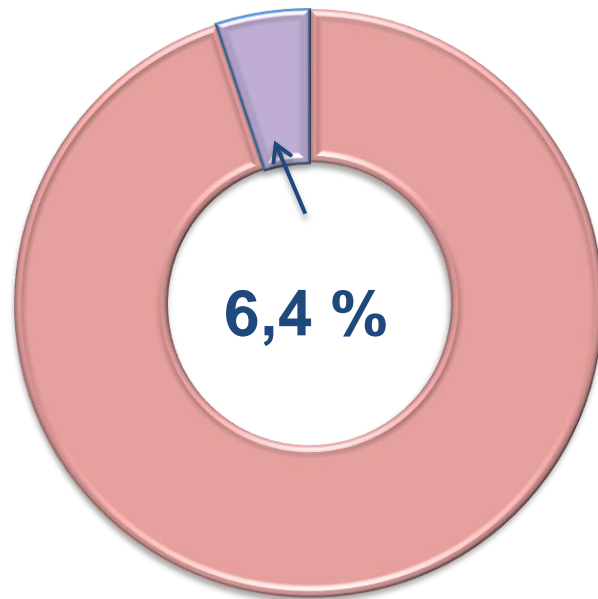
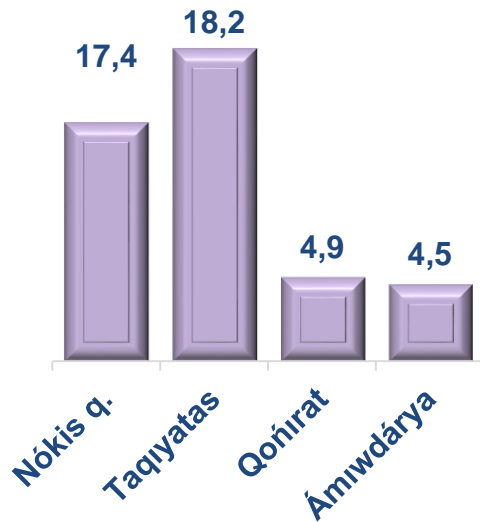


	Jámi, mlrd. sum	2020- jil Yanvar-sentyabr aylarına salıstırǵanda, procentte	Iri kárxanalar, mlrd. sum	2020- jil Yanvar-sentyabr aylarına salıstırǵanda, procentte	Kishi biznes hám jeke isbilermenlik subyektleri, mlrd. sum	2020- jil Yanvar-sentyabr aylarına salıstırǵanda, procentte
<b>Qaraqalpaqstan Respublikası</b>	<b>5 591,8</b>	<b>106,3</b>	<b>359,6</b>	<b>63,9</b>	<b>5232,2</b>	<b>111,4</b>
<b>Nókis qalası</b>	<b>1 671,2</b>	<b>106,1</b>	<b>232,4</b>	<b>53,8</b>	<b>1 438,8</b>	<b>125,9</b>
<i>rayonlar:</i>						
Ámiwdárya	404,7	106,9	18,0	112,8	386,6	106,6
Beruniy	541,9	106,9	15,4	124,0	526,5	106,4
Bozataw	31,5	105,8	0,3	62,9	31,3	106,5
Qanlıkól	147,8	106,0	0,4	118,7	147,4	106,0
Qaraqózek	188,3	105,9	0,9	85,7	187,4	106,1
Kegeyli	138,4	106,7	0,8	100,7	137,6	106,7
Qońırat	385,1	106,4	18,9	54,2	366,2	112,0
Moynaq	40,9	105,8	0,3	82,3	40,6	106,0
Nókis	109,0	106,0	0,8	66,9	108,2	106,4
Taqiyatas	129,2	106,2	23,6	133,9	105,6	101,5
Taxtakópir	110,2	105,9	1,0	98,5	109,2	106,0
Tórtkúl	487,3	107,0	20,3	109,9	467,0	106,8
Xojeli	531,7	106,1	10,4	112,7	521,2	106,0
Shımbay	231,9	106,0	6,7	88,4	225,2	106,6
Shomanay	117,9	106,0	0,6	79,5	117,3	106,2
Ellikqala	325,0	106,3	8,8	110,7	316,2	106,1

# USAQLAP SATIW TOVAR AYLANISÍ QURAMI

## Iri kárxanalar

Eñ joqarı úleske iye ayaqlar, procentte

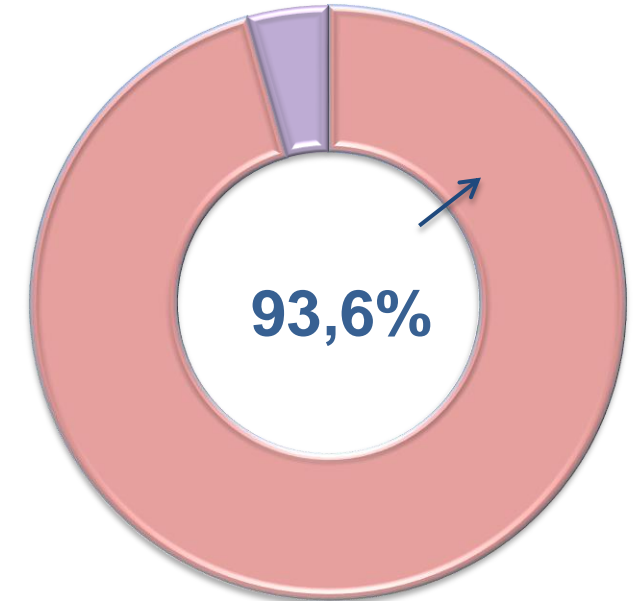
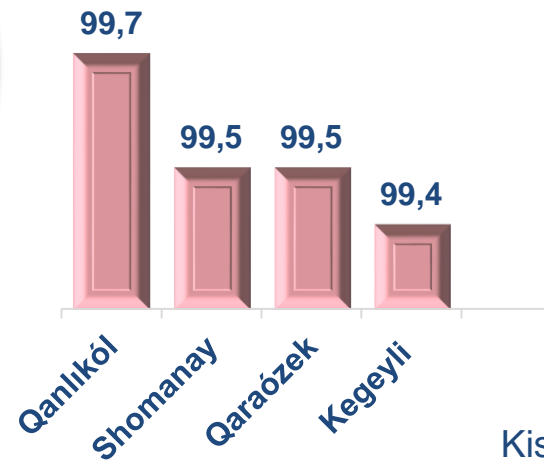


Usaqlap satiw tovar aylanısı quramında iri kárxanalardıń tovar aylanısı kólemi, 2020- jıldıń yanvar-sentyabr ayına salıstırǵanda **63,9 %** ti hám **359,6** mlrd. sumdı quradı. Bul bolsa ulıwma sawda kóleminiń **6,4 %** úlesine tuwra keledi.



## Kishi biznes hám jeke isbilermenlik subyektleri

Eñ joqarı úleske iye ayaqlar, procentte



Kishi biznes hám jeke isbilermenlik subyektleriniń usaqlap satiw tovar aylanısı kólemi statistikalıq esap-kitaplarǵa kóre, **5232,2** mlrd. sumdı qurap, 2020-jıldıń yanvar-sentyabr ayına salıstırǵanda **11,4%** ke ósti. Respublika kóleminde usı sektordıń jámi usaqlap satiw tovar aylanısındaǵı úlesi **93,6%** ti quradı.



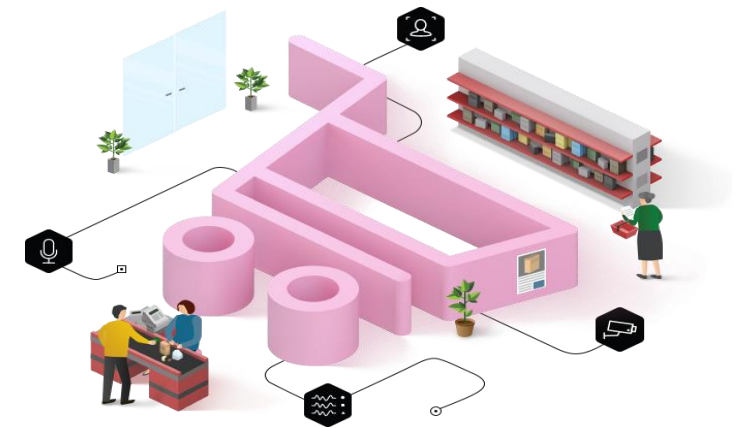
**USAQLAP SATIW TOVAR AYLANISINDA IRI KÁRXANALAR,  
KISHI BIZNES HÁM JEKE ISBILERMENLIK SUBYEKTLERINIŃ  
AYMAQLAR KESIMINDE ÚLESİ (procentte)**

Nókis q.	13,9	86,1
Ellikqala	2,7	97,3
Shomanay	0,5	99,5
Shimbay	2,9	97,1
Xojeli	2,0	98,0
Tórtkúl	4,2	95,8
Taxtakópir	0,9	99,1
Taqiyatas	18,2	81,8
Nókis	0,7	99,3
Moynaq	0,8	99,2
Qońirat	4,9	95,1
Kegeyli	0,6	99,4
Qaraózek	0,5	99,5
Qanlıkól	0,3	99,7
Bozataw	0,9	99,1
Beruniy	2,8	97,2
Ámiwdárya	4,5	95,5

■ Iri kárxanalar

■ Kishi biznes hám jeke isbilermenlik

Analiz nátiyjelerine kóre, usaqlap satiw tovar aylanisında kishi biznes hám jeke isbilermenlik subyektleriniŃ úlesi boyınsha Qanlıkól (99,7 %), Kegeyli (99,4%), Qaraózek (99,5 %) hám Shomanay (99,5 %) rayonları jetekshilik qılmaqta. Usaqlap satiw tovar aylanısı quramında iri kárxanalardıń úlesi 6,4% ti qurap, eń úlken úles Nókis qalasında (13,9%), Taqiyatas rayonında (18,2 %), Qońirat (4,9%) hám Ámiwdárya(4,5 %) rayonlarında gúzetildi.



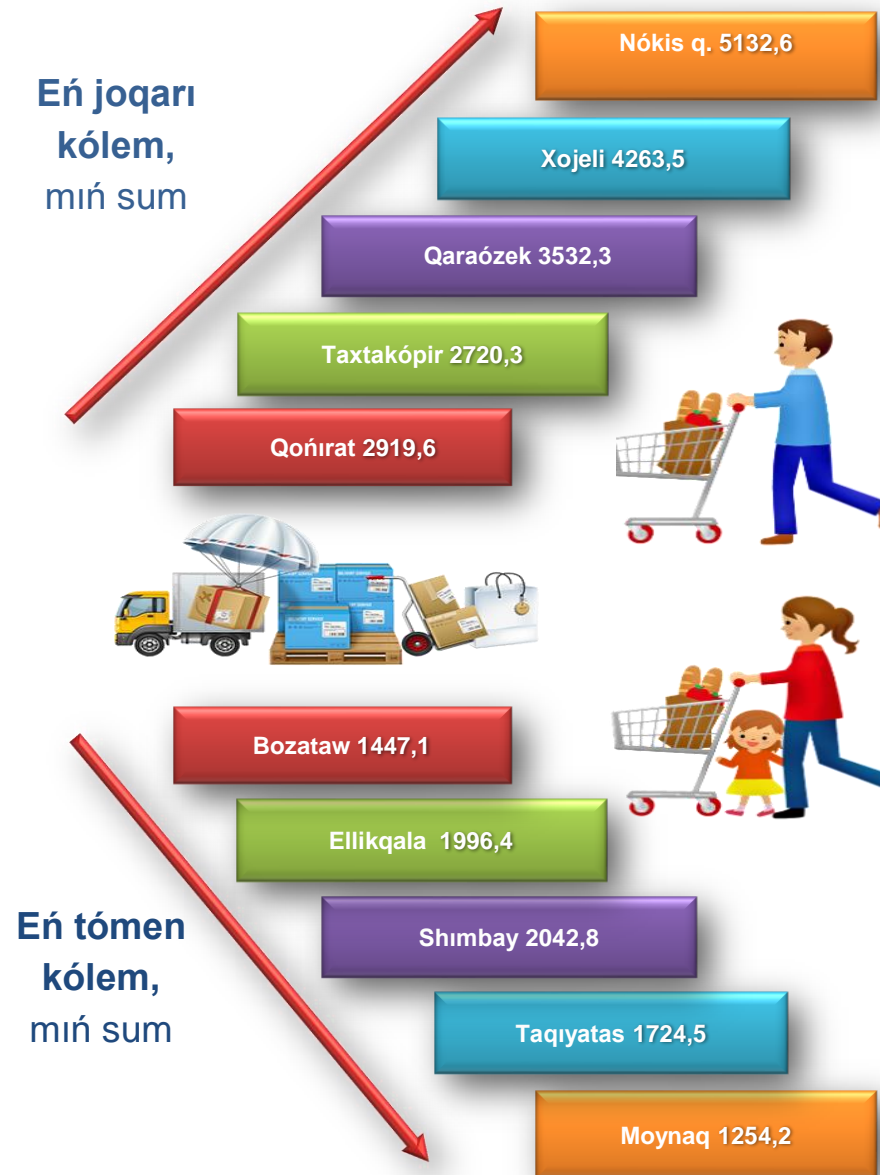
QARAQALPAQSTAN RESPUBLIKASI  
BOYINSHA XALIQ JAN BASINA ORTASHA USAQLAP  
SATIW TOVAR AYLANISI KOLEMI HAM OZGERIW PATLERI

QARAQALPAQSTAN RESPUBLIKASINI  
USAQLAP HAM KOTERE SATIW TOVAR  
AYLANISI

2021- jil yanvar-sentyabr

2021- jil yanvar-sentyabr aylarında ortasha xalıq jan basına usaqlap satıw tovar aylanısı **2894,9** miń sum (2020- jil yanvar-sentyabr ayına salıstırǵanda 5,0% ke ósti) hám Nókis qalası, Bozataw, Tórtkúl, Beruniy, Taxtakópir, Shomanay, Qaraózek, Shımbay, hám Ellikqala rayonlarında xalıq jan basına usaqlap satıw tovar aylanısı kórsetkishlerinde ósim pátleri gúzetildi.

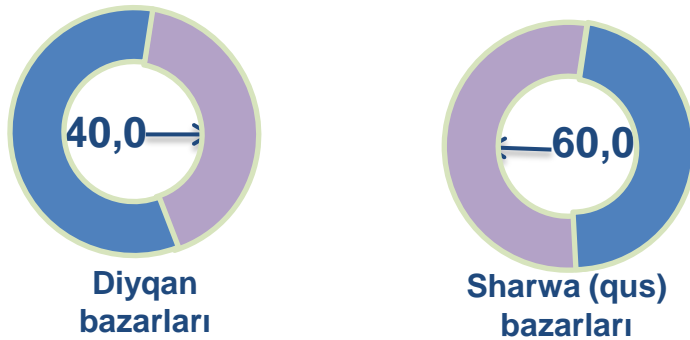
Usı kórsetkishti aymaqlar kesiminde salıstırǵanda eń joqarısı Nókis qalası (5132,6 miń sum), Xojeli (4263,5 miń sum), Qaraózek (3532,3 miń sum) rayonları hám úlesine tuwra keledi.



	Kólem, miń sum	2020- jil Yanvar-sentyabr aylarına salıstırǵanda, % te
Qaraqalpaqstan Respublikası	2 894,9	105,0
Nókis qalası	5 132,6	104,6
rayonlar:		
Ámıwdárya	1 998,3	105,5
Beruniy	2 772,0	105,2
Bozataw	1 447,1	104,8
Qanlıkól	2 847,5	104,6
Qaraózek	3 532,3	105,4
Kegeyli	1 887,6	106,0
Qońrat	2 919,6	105,4
Moynaq	1 254,2	103,8
Nókis	2 124,6	104,3
Taqiyatas	1 724,5	105,0
Taxtakópir	2 720,3	105,4
Tórtkúl	2 227,2	105,3
Xojeli	4 263,5	104,9
Shımbay	2 042,8	105,3
Shomanay	2 080,2	105,2
Ellikqala	1 996,4	104,5

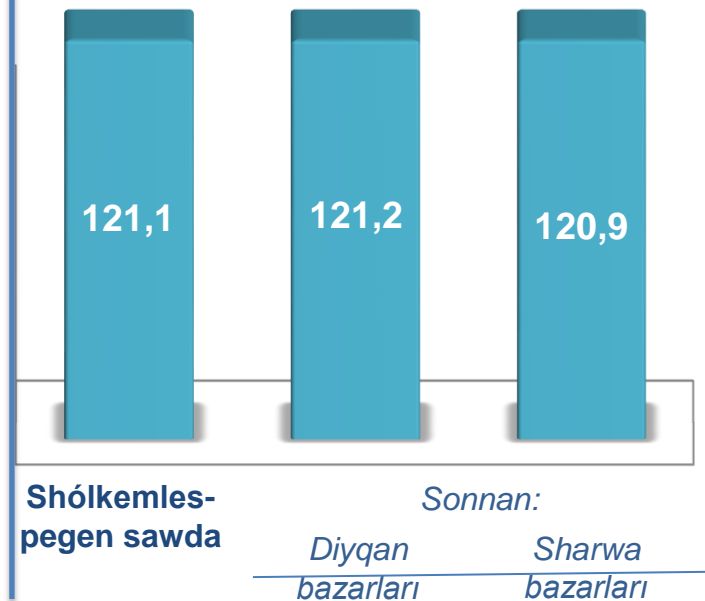
# SHÓLKEMLESPEGEN SAWDA TOVAR AYLANISI

## Tiykarǵı quram, procentte

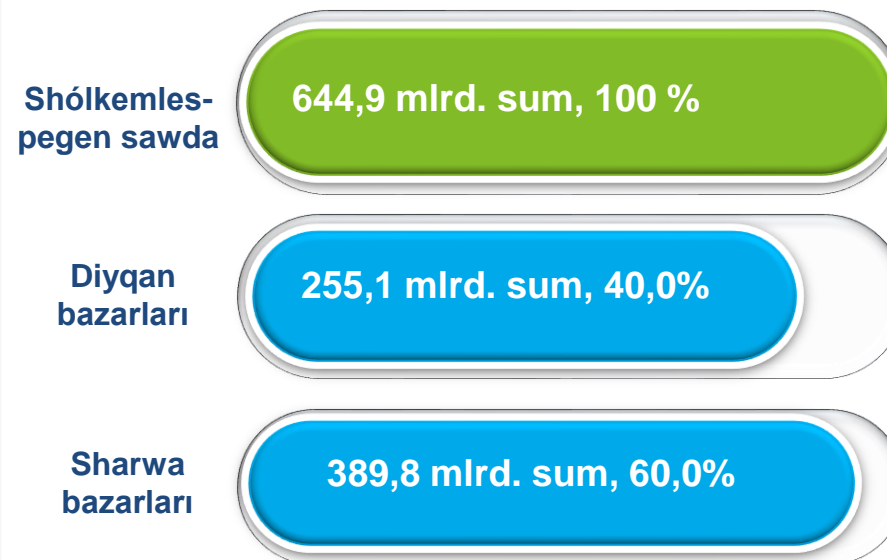


Respublika boyınsha 2021- jıldıń yanvar-sentyabr ayında shólkemlespegen sawda tovar aylanısı **644,9** mlrd. sumdı qurap, 2020- jil yanvar-sentyabr ayına salıstırǵanda **21,1 %** ke ósti. Sonnan, 1-bazar hám 1-bazar (sharwa) (aylıq) gúzetiwleri maǵlıwmatlarına tiykar, diyqan bazarlarında sawda iskerligi menen shuǵıllanıwshı fizikalıq shaxslardıń úy xojalıqlarında jetistirilgen ónimleriniń satıw kólemi **255,1** mlrd. sumdı (ózgeriw pátı **121,2 %**), sharwa malları hám quslar satıwshı fizikalıq shaxslardıń sawda aylanısı kólemi **389,8** mlrd. sumdı (ózgeriw pátı **120,9%**) quradı.

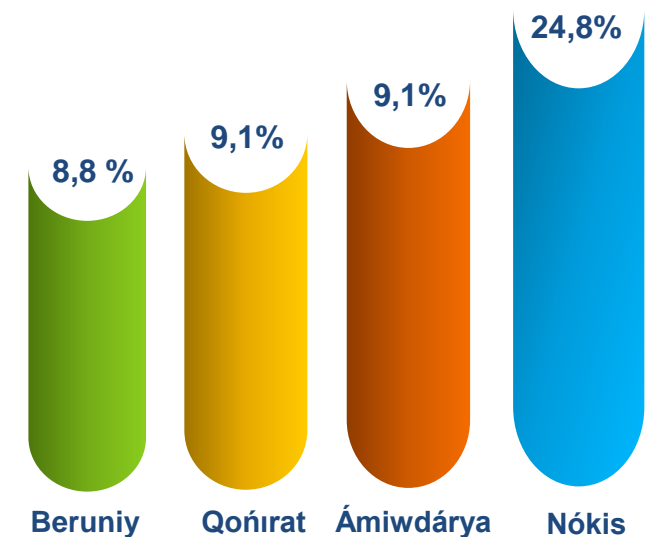
## Ósim (ózgeriw) pátleri, procentte



## Sawda aylanısı kólemi hám úlesi



## Eń joqarı úleske iye aymaqlar





**SHÓLKEMLESPEGEN SAWDA AYLANISINDA DIYQAN\*  
HÁM SHARWA (QUS) BAZARLARINIŇ SAWDA  
AYLANISI KÓLEMI HÁM ÓZGERIW PÁTLERI**

2021- jildiŇ yanvar-sentyabr aylarında diyqan hám sharwa (qus) bazarlarında, úy xojalıǵında jetistirilgen awıl xojalıǵı ónimleri, quslar hám sharwa malları sawdası menen shuǵıllanıwshı fizikalıq shaxslardıń tańlaw gúzetiwi, dáslepki maǵlıwmatlarǵa kóre fizikalıq shaxslar tárepinen ámelge asırılǵan sawda aylanısı kólemi diyqan bazarlarında **255,1** mlrd. sumdı, sharwa (qus) bazarlarında **389,8** mlrd. sumdı quradı.



\* Xojalıq júritiwshı subyektler hám jeke tártiptegi isbilermenler (JTI)di qospaǵan halda

\* fizikalıq shaxslar (diyqanlar)dıń úy xojalıǵında óz kúshleri menen jetistirgen awıl xojalıǵı ónimleri, sharwa (qus) malları

	Jámi, mlrd. sum	2020- jil yanvar-sentyabr aylarına salıstırǵanda, procentte	Diyqan bazarları, mlrd. sum	2020- jil yanvar- sentyabr aylarına salıstırǵanda, procentte	Sharwa (qus) bazarları, mlrd. sum	2020- jil yanvar- sentyabr aylarına salıstırǵanda, procentte
<b>Qaraqalpaqstan Respublikası</b>	<b>644,9</b>	<b>121,1</b>	<b>255,1</b>	<b>121,2</b>	<b>389,8</b>	<b>120,9</b>
<b>Nókis qalası</b>	160,0	108,5	63,2	108,4	96,8	108,5
<i>rayonlar:</i>						
<b>Ámıwdárya</b>	58,6	108,2	23,1	108,1	35,5	108,2
<b>Beruniy</b>	57,0	121,9	22,5	122,0	34,5	122,1
<b>Bozataw</b>	14,6	125,5	5,8	125,6	8,8	125,4
<b>Qanlıkól</b>	11,7	170,9	4,6	171,4	7,1	170,6
<b>Qaraózek</b>	28,0	303,9	11,0	303,0	17,0	304,5
<b>Kegeyli</b>	31,4	187,4	12,4	187,3	19,0	187,4
<b>Qońırat</b>	59,0	96,2	23,3	96,2	35,7	96,3
<b>Moynaq</b>	3,3	113,2	1,3	112,7	2,0	113,5
<b>Nókis</b>	7,9	192,8	3,1	194,0	4,8	192,0
<b>Taqiyatas</b>	18,8	133,7	7,4	134,1	11,4	133,5
<b>Taxtakópir</b>	9,6	114,6	3,7	113,0	5,8	113,7
<b>Tórtkúl</b>	37,0	112,6	14,6	112,8	22,3	112,4
<b>Xojeli</b>	74,5	97,3	29,5	97,5	45,1	97,4
<b>Shımbay</b>	34,1	160,2	13,4	160,1	20,6	160,3
<b>Shomanay</b>	13,0	368,8	5,1	366,5	7,9	370,2
<b>Ellikqala</b>	26,6	177,2	10,5	177,0	16,1	177,3

## SHÓLKEMLESPEGEN SAWDA TOVAR AYLANÍSÍ: DIYQAN BAZARLARÍ

2021- jil yanvar-sentyabr



3,0 mlrd. sum

Duzlamalar



80,4 mlrd. sum

Jańa úzilgen awıl xojalıǵı ónimleri



4,5 mlrd. sum

Qurılǵan awıl xojalıǵı ónimleri (shańgalaq, badam, piste hám basqalardı qosqan halda)

20,0 mlrd. sum



Nan hám nan ónimleri



12,3 mlrd. sum

Sút hám sút ónimleri

5,7 mlrd. sum



Máyek

26,4 mlrd. sum



Dán ónimleri (másh, lobiya, gorox, gúrish hám basqalar)

3,7 mlrd. sum



Sharwa malları hám quslar ushın hár qıylı ot-jemler

2,3 mlrd. sum



Gúller, ósimlik hám nihal náleri (dekorativ hám awıl xojalıǵı)

3,0 mlrd. sum



Pripravalar

30,1 mlrd. sum



Tawıq góshi

2021- jıldıń yanvar-sentyabr aylarında respublikanıń barlıq aymaqlarında jaylasqan diyqan bazarlarında awıl xojalıǵı ónimlerin satıwshı fizikalıq shaxslardıń tańlaw gúzetiwi ótkizildi. gúzetiw nátiyjelerine kóre sawda aylanısı kólemi **255,1** mlrd. sumdı quradı. Bunda tiykarǵı iri kólem jańa tawıq góshi ónimleri sawdasına (**80,4** mlrd. sum) tuwra keldi.

SHÓLKEMLESPEGEN SAWDA TOVAR  
AYLANÍSI:  
SHARWA (QUS) BAZARLARI

2021- jildiń yanvar-sentyabr aylarında respublikaniń barlıq aymaqlarında jaylasqan sharwa (qus) bazarlarında quslar hám sharwa malların satıwshı fizikalıq shaxslardıń tańlaw gúzetiwi ótkizildi. Gúzetiw nátiyjelerine kóre sawda aylanısı kólemi **389,8** mlrd. sumdı quradı. Bunda hár qıylı jastaǵı qara mallar sawdası **61,4** mlrd. sumdı, qoy hám eshkiller **10,5** mlrd. sumdı, atlar **1,7**mlrd. sumdı, quslar **1,7** mlrd. sumdı quradı. Sawda aylanısınıń tolıq quramı tómendegi kórsetkishte óz sáwleleniwin tapqan:



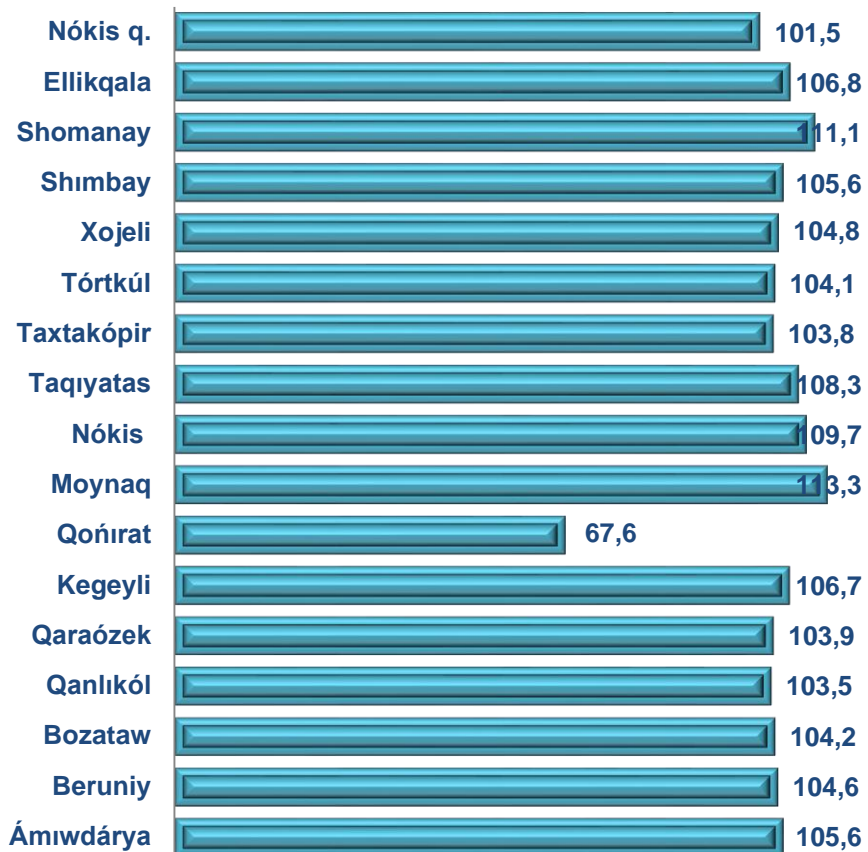


**ULIWMA AWQATLANIW KÁRXANALARINIŃ SAWDA AYLANISINDA  
IRI KÁRXANALAR, KISHI BIZNES HÁM JEKE ISBILERMENLIK  
SUBYEKTLERINIŃ KÓLEMI HÁM ÓZGERIW PÁTLERI**

2021- jil yanvar-sentyabr

2021- jildiŋ yanvar-sentyabr aylarında usaqlap satiw tovar aylanısı quramında awqatlanıw kárxanalariniŋ sawda aylanısı **2,1%** ti qurap, **116,2** mlrd. sumğa jetti hám 2020- jil yanvar-sentyabr ayına salıstırǵanda **9,0 %** ke kemeydi. Bunda jámi sawda aylanısınıŋ **97,6%** úlesi kishi biznes hám jeke isbilermenlik subyektlere tuwra kelmekte.

**Uliwma awqatlanıw kárxanaları sawda aylanısınıŋ ózgeriw pátleri, procentte**



	Jámi, mlrd. sum	2020- jil yanvar-sentyabr aylarına salıstırǵanda, procentte	Iri kárxanalar, mlrd. sum	2020- jil yanvar-sentyabr aylarına salıstırǵanda, procentte	Kishi biznes hám jeke isbilermenlik subyektleri, mlrd. sum	2020- jil yanvar-sentyabr aylarına salıstırǵanda, procentte
<b>Qaraqalpaqstan Respublikası</b>	<b>116,2</b>	<b>91,0</b>	<b>2,8</b>	<b>13,7</b>	<b>113,4</b>	<b>106,0</b>
<b>Nókis qalası</b>	47,8	101,5	0,4		47,4	100,7
<i>rayonlar:</i>						
Ámıwdárya	4,9	105,6	-		4,9	105,6
Beruniy	3,3	104,6	-		3,3	104,6
Bozataw	0,3	104,2	-		0,3	104,2
Qanlıkól	1,3	103,5	-		1,3	103,5
Qaraózek	3,1	103,9	-		3,1	103,9
Kegeyli	1,2	106,7	-		1,2	106,7
Qońırat	29,6	67,6	2,5	11,9	27,2	117,6
Moynaq	0,4	113,3	-		0,4	113,3
Nókis	1,0	109,7	-		1,0	109,7
Taqiyatas	2,8	108,3	-		2,8	108,3
Taxtakópir	0,7	103,8	-		0,7	103,8
Tórtkúl	7,0	104,1	-		7,0	104,1
Xojeli	6,3	104,8	-		6,3	104,8
Shimbay	3,1	105,6	-		3,1	105,6
Shomanay	0,5	111,1	-		0,5	111,1
Ellikqala	2,8	106,8	-		2,8	106,8

2020- jil yanvar-  
sentyabr

2021- jil yanvar-  
sentyabr



Ulíwma awqatlanıw kárxanalarınıń sawda aylanısı **116,2** mlrd. sum (ózgeriw páti 91,0%) hám múlkshilik formaları boyınsha **116,2** mlrd. sum mámleketlik emes múlkke (100,0 %) tuwra keldi.

	Jámi, mln. sum	Úlesi, procentte	Mámleketlik emes múlk, mln. sum	Úlesi, procentte	Mámleketlik múlk, mln. sum	Úlesi, procentte
Qaraqalpaqstan Respublikası	116 217,9	100,0	116 217,9	100,0	-	-
Nókis qalası	47 769,2	41,1	4 942,1	100,0	-	-
<i>rayonlar:</i>			3 328,3			
Ámıwdárya	4 942,1	4,3	281,7	100,0	-	-
Beruniy	3 328,3	2,9	1 341,7	100,0	-	-
Bozataw	281,7	0,2	3 093,3	100,0	-	-
Qanlıkól	1 341,7	1,2	1 193,0	100,0	-	-
Qaraózek	3 093,3	2,7	29 626,6	100,0	-	-
Kegeyli	1 193,0	1,0	441,6	100,0	-	-
Qońırat	29 626,6	25,5	1 017,5	100,0	-	-
Moynaq	441,6	0,4	2 795,5	100,0	-	-
Nókis	1 017,5	0,9	678,5	100,0	-	-
Taqiyatas	2 795,5	2,4	7 005,3	100,0	-	-
Taxtakópır	678,5	0,6	6 305,2	100,0	-	-
Tórtkúl	7 005,3	6,0	3 111,9	100,0	-	-
Xojeli	6 305,2	5,4	521,6	100,0	-	-
Shımbay	3 111,9	2,7	2 764,8	100,0	-	-
Shomanay	521,6	0,4	4 942,1	100,0	-	-
Ellikqala	2 764,8	2,4	3 328,3	100,0	-	-

# KÓTERE SAWDA TOVAR AYLANISI

## Tiykarǵı quram, procentte



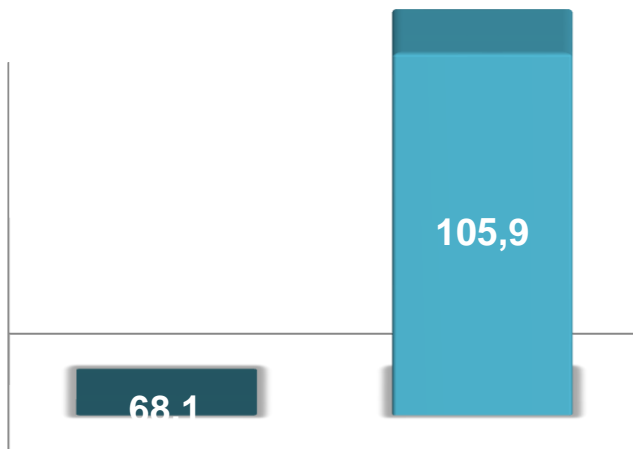
Iri kárxanalar



Mikrofirma hám kishi kárxanalar

Respublika boyınsha 2021- jıldıń yanvar-sentyabr aylarında kótere sawda tovar aylanısı **1478,9** mlrd. sumdı qurap, 2020- jil yanvar-sentyabr aylarına salıstırǵanda **7,1%** ke kemeydi. Sonnan, iri kárxanalardıń sawda tovar aylanısı **374,2** mlrd. sumdı (ózgeriw pátı **68,1%**), kishi biznes subyektleriniń sawda tovar aylanısı **1104,7** mlrd. sumdı (**5,9** %ke ósti) quradı.

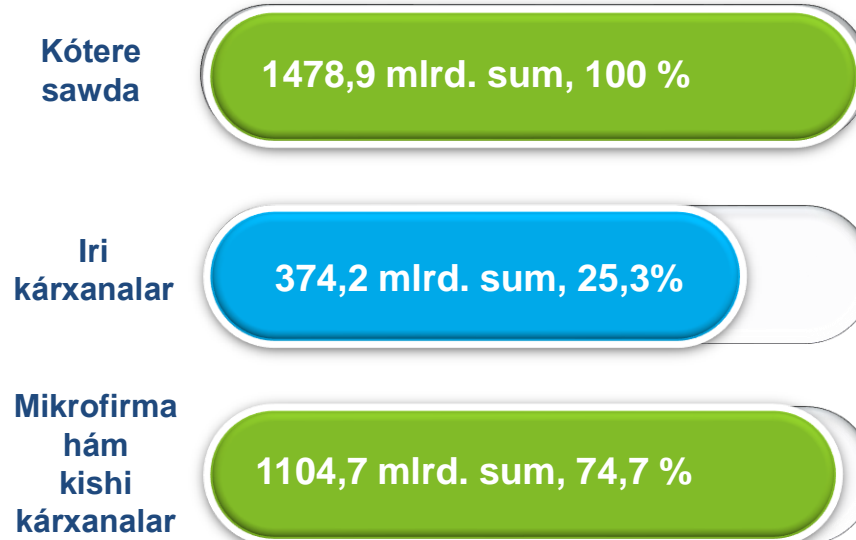
## Ósim (ózgeriw) pátleri, procentte



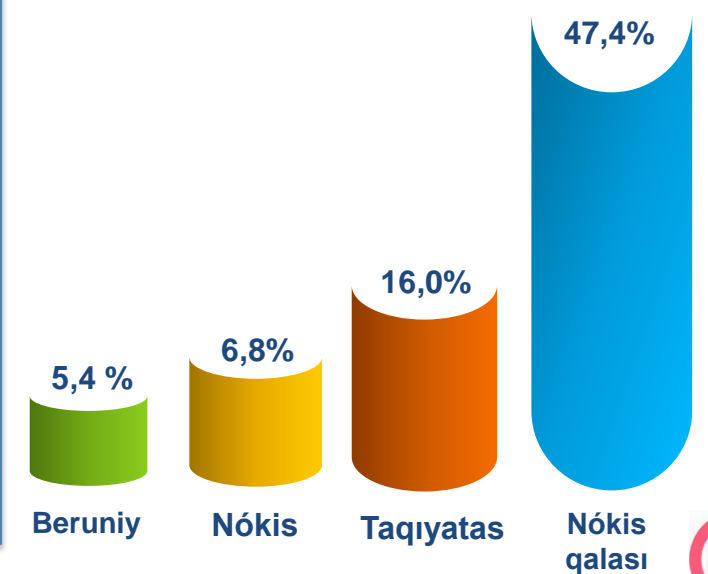
Iri kárxana

Mikrofirma hám kishi kárxanalar

## Sawda aylanısı kólemi hám úlesi



## Eń joǵarı úleske iye aymaqlar





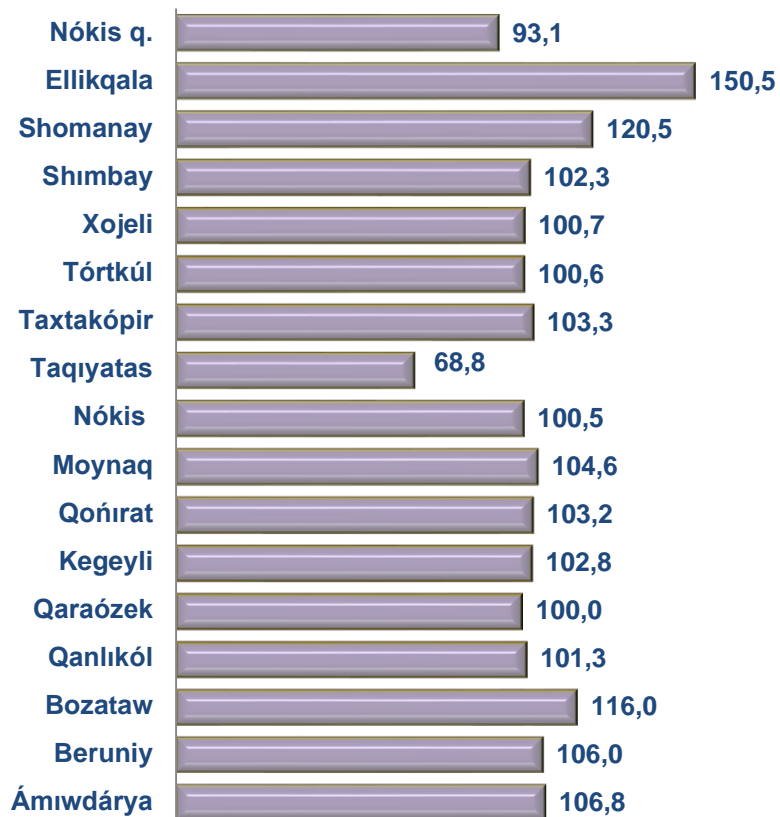
**KÓTERE SAWDA TOVAR AYLANÍSINDA IRI KÁRXANALAR  
HÁM KISHI BIZNES SUBYEKTLERINIŇ KÓLEMI HÁM  
ÓZGERIW PÁTLERI**

2021- jil yanvar-sentyabr

Kótere sawda tovar aylanısında joqarı ósim pátlerine iye iri kárxanalar Taqiyatas (65,8%), Ámıwdárya (106,6 %), Nókis qalası (71,1%) gúzetildi.

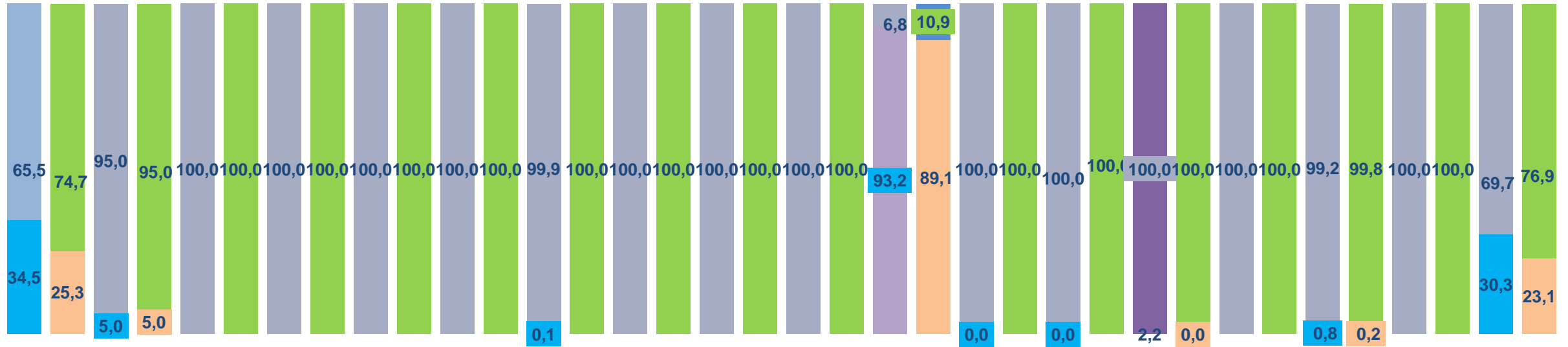
Kótere tovar aylanısında salıstırmalı joqarı ózgeriw pátleri Taxtakópir (103,3 %), Beruniy (106,0%) hám Shomanay (120,5 %) rayonlarında gúzetildi.

**Kótere sawda aylanısınıń ózgeriw pátleri, procentte**

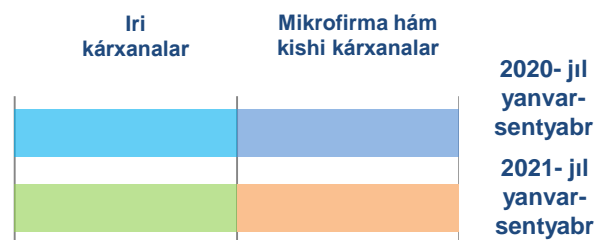


	Jámi, mlrd. sum	2020- jil yanvar – sentyabr aylarına salıstırǵanda, procentte	Iri kárxanalar, mlrd. sum	2020- jil Yanvar-sentyabr aylarına salıstırǵanda, procentte	Mikrofırma hám kishi kárxanalar, mlrd. sum	2020- jil Yanvar-sentyabr aylarına salıstırǵanda, procentte
<b>Qaraqalpaqstan Respublikası</b>	<b>1 478,9</b>	<b>92,9</b>	<b>374,2</b>	<b>68,1</b>	<b>1 104,7</b>	<b>105,9</b>
<b>Nókis qalası</b>	700,3	93,1	161,9	71,1	538,3	102,7
<i>rayonlar:</i>						
<b>Ámıwdárya</b>	25,5	106,8	1,3	106,6	24,3	106,8
<b>Beruniy</b>	80,6	106,0	-	-	80,6	106,0
<b>Bozataw</b>	2,6	116,0	-	-	2,6	116,0
<b>Qanlıkól</b>	23,9	101,3	-	-	23,9	101,3
<b>Qaraózek</b>	16,5	100,0	-	-	16,5	100,0
<b>Kegeyli</b>	1,6	102,8	-	-	1,6	102,9
<b>Qońırat</b>	40,5	103,2	-	-	40,5	103,2
<b>Moynaq</b>	4,3	104,6	-	-	4,3	104,6
<b>Nókis</b>	100,5	100,5	-	-	100,5	100,5
<b>Taqiyatas</b>	236,8	68,8	211,0	65,8	25,8	110,0
<b>Taxtakópir</b>	9,1	103,3	-	-	9,1	103,3
<b>Tórtkúl</b>	85,3	100,6	-	-	85,3	100,6
<b>Xojeli</b>	22,7	100,7	-	-	22,7	100,7
<b>Shımbay</b>	22,4	102,3	0,0	330,7	22,4	102,3
<b>Shomanay</b>	0,6	120,5	0,0	29,4	0,6	121,2
<b>Ellikqala</b>	105,6	150,5	0,0	16,6	105,6	150,5

# IRI KÁRXANALAR HÁM KISHI BIZNES SUBYEKTLERINIŃ KÓTERE SAWDA TOVAR AYLANÍSINDAĞI ÚLESİ, procentte



Nókis qalası    Ámiwdárya    Beruniy    Bozataw    Qanlıkól    Qaraózek    Kegeyli    Qońırat    Moynaq    Nókis    Taqiyatas    Taxtakópir    Tórtkúl    Xojeli    Shimbay    Shomanay    Ellikqala



Kótere sawda tovar aylanısında eń joqarı kólem kishi biznes subyektlerine tuwra kelip, usı kólem 2021- jil yanvar-sentyabr ayları juwmaǵına kóre, **1104,7** mlrd. sumdı qurap, 2020- jil yanvar-sentyabrına salıstırǵanda **5,9** % ke ósti. Jámi kótere sawda tovar aylanısındagi úlesi bolsa **74,7** % ti quradı.

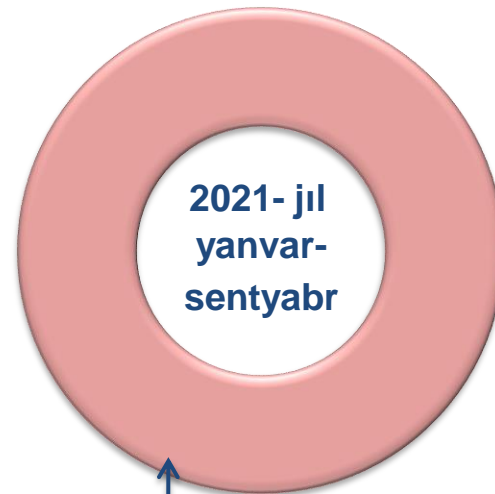
Bul kórsetkişti ayaqlar kesiminde salıstırǵanda, Beruniy, Bozataw, Qaraózek, Kegeyli, Qońırat, Qanlıkól, Moynaq, Nókis, Taxtakópir, Tórtkúl, hám Ellikqala rayonlarında joqarı bolǵan. Eń tómen úles bolsa Taqiyatas (10,9 %) rayonına tuwra keldi.



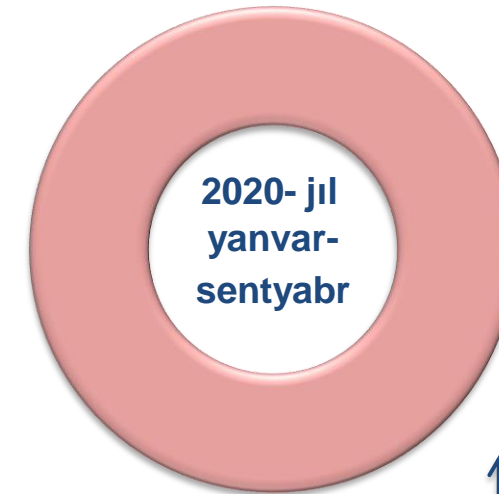


# MÚLKSHILIK FORMASI BOYINSHA KÓTERE SAWDA TOVAR AYLANÍSÍ

SoŇgı jıllarda kótere sawdada mámleket sektoriniŇ ornı páseyip barmaqta 2021- jıldıń yanvar-sentyabr ayları juwmaqları boyınsha kótere sawda aylanısı **1478,9** mlrd. sumdı qurap, sonnan mámleketlik emes iyeligine iye subyektler tárepinen kótere sawda aylanısı **1478,9** mlrd. sumdı quradı.



Mámleketlik emes  
múlk, 100%



Mámleketlik emes  
múlk, 100 %

Aймаqlar kesiminde kótere sawda tolıq mámleketlik emes múlkke tiyisli.