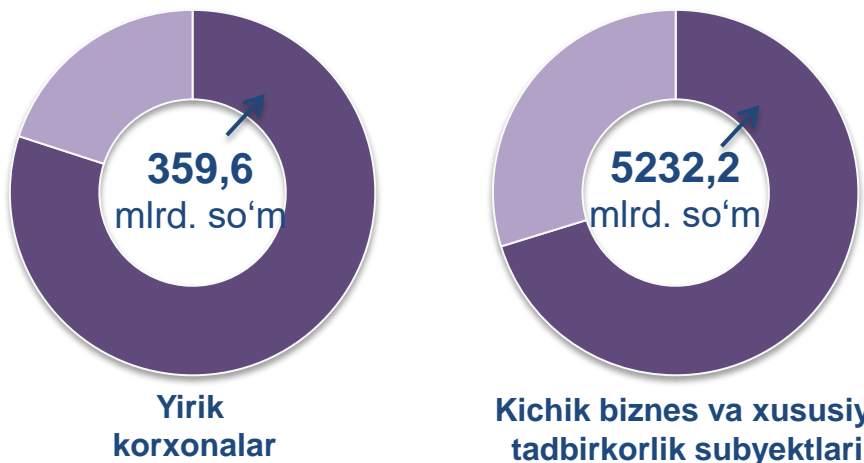




CHAKANA SAVDO TOVAR AYLANMASI


Asosiy tarkib



Dastlabki ma'lumotlar

Respublika bo'yicha 2021- yilning yanvar-sentabr oylarida chakana savdo tovar aylanmasi **5591,8** mlrd. so'mni tashkil etib, 2020- yilning yanvar-sentabr oylariga nisbatan **6,3 %** ga o'sdi. Shu jumladan, yirik korxonalarining tovar aylanmasi **359,6** mlrd. so'mni (o'zgarish sur'ati **63,9 %**), kichik biznes va xususiy tadbirkorlik subyektlarining tovar aylanmasi **5232,2** mlrd. so'mni (**11,4 %** ga o'sdi), shundan uyushmagan savdo tovar aylanmasi **644,9** mlrd. so'mni (**21,1 %** ga o'sdi) tashkil etdi.

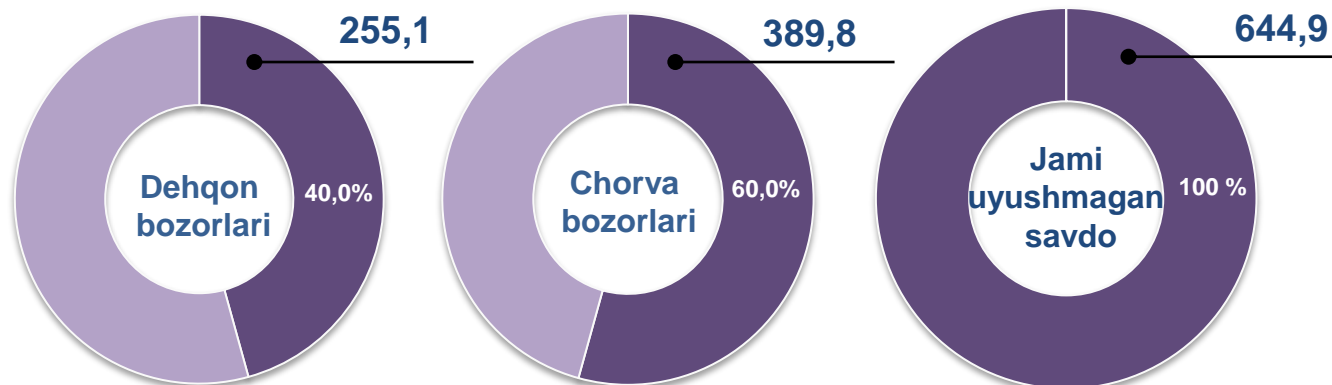
Tarkibiy qism, ulushlarda



O'sish (o'zgarish) sur'atlari, foizda



Uyushmagan savdo, mlrd. so'm



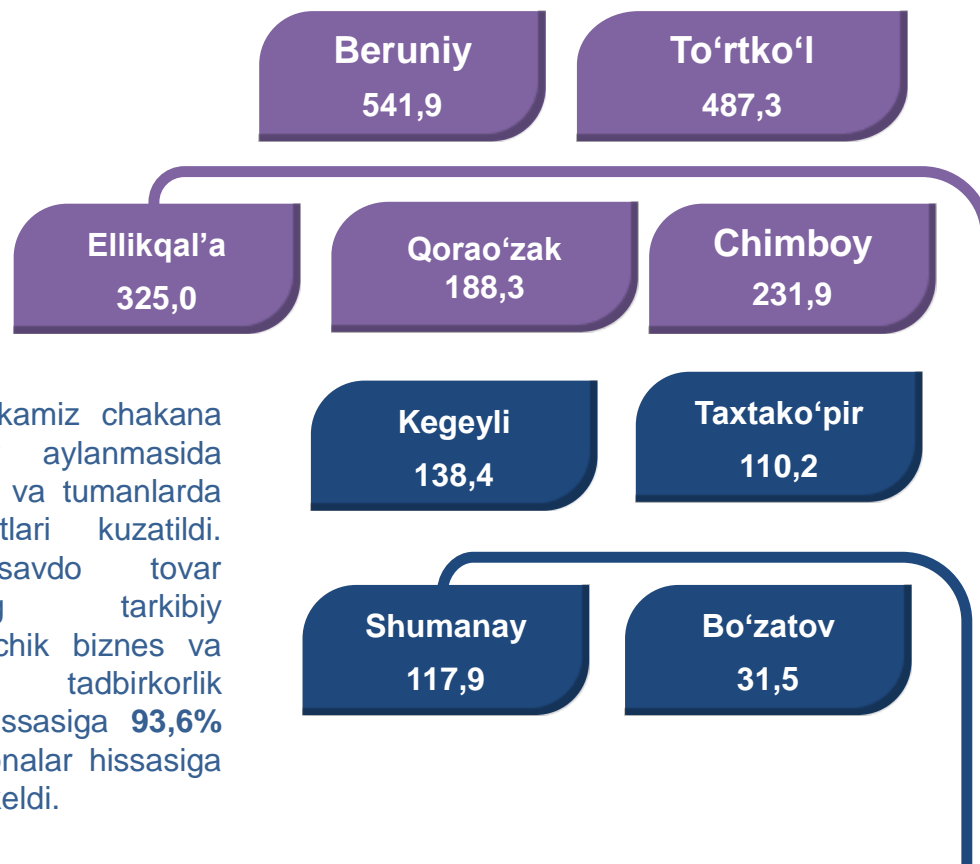


HUDUDLAR KESIMIDA CHAKANA SAVDO TOVAR AYLANMASI, mlrd. so'm

UMUMIY MA'LUMOT

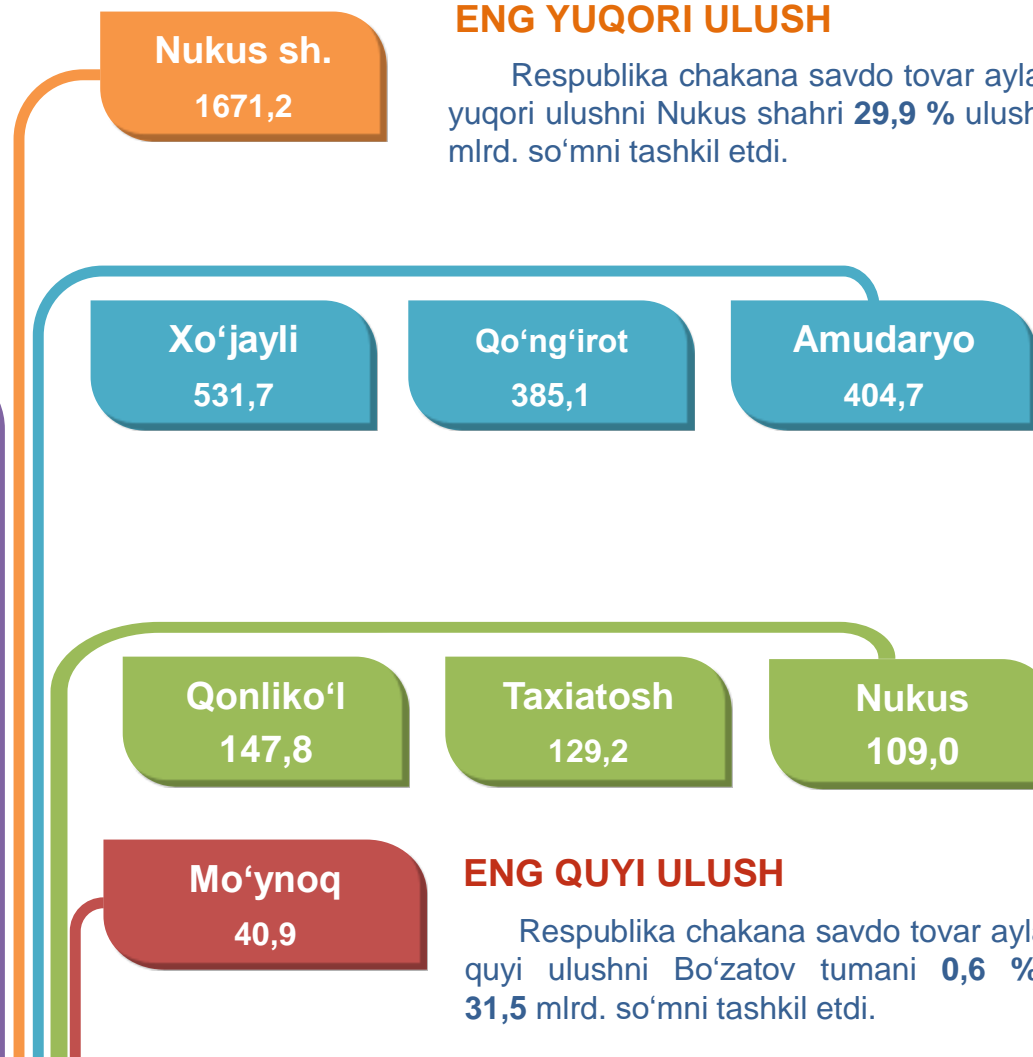
Respublika bo'yicha 2021- yilning yanvar-sentabr oylarida chakana savdo tovar aylanmasi **5591,8** mlrd. so'mni tashkil etib, 2020- yilning yanvar-sentabr oylariga nisbatan **106,3** % ni tashkil etdi.

Respublikamiz chakana savdo tovar aylanmasida Nukus shahri va tumanlarda o'sish sur'atlari kuzatildi. Chakana savdo tovar aylanmasining tarkibiy qismlarida kichik biznes va xususiy tadbirkorlik subyektlari hissasiga **93,6%** va yirik korxonalar hissasiga **6,4** % to'g'ri keldi.



ENG YUQORI ULUSH

Respublika chakana savdo tovar aylanmasida eng yuqori ulushni Nukus shahri **29,9** % ulush bilan **1671,2** mlrd. so'mni tashkil etdi.

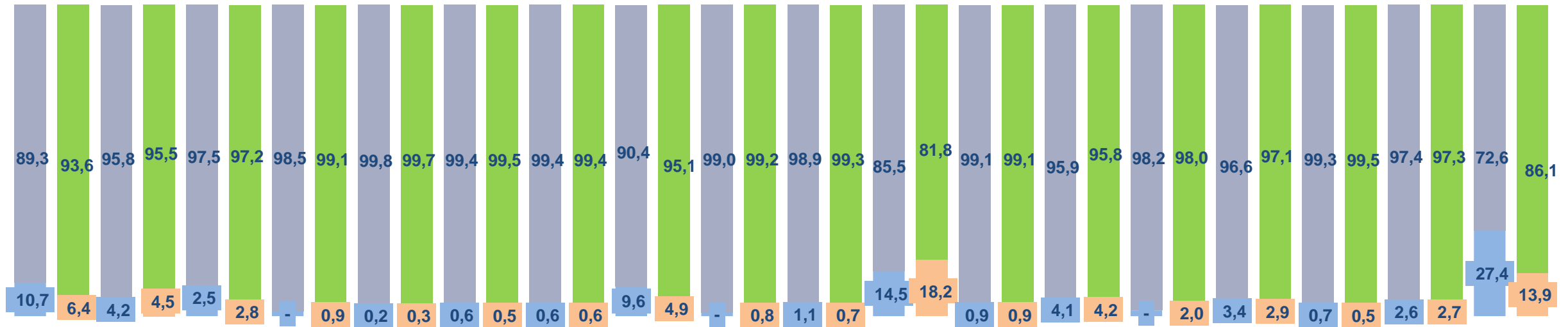


ENG QUYI ULUSH

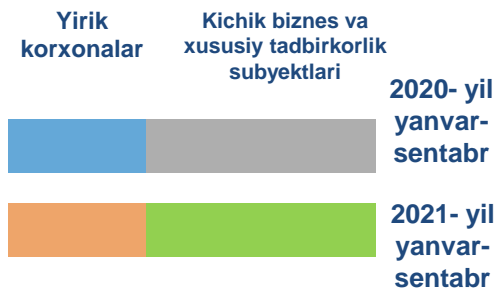
Respublika chakana savdo tovar aylanmasida eng quyi ulushni Bo'zatov tumani **0,6** % ulush bilan **31,5** mlrd. so'mni tashkil etdi.



**YIRIK KORXONALAR, KICHIK BIZNES VA XUSUSIY
TADBIRKORLIK SUBYEKTLARINING CHAKANA
SAVDO TOVAR AYLANMASIDAGI ULUSHI, foizda**



Nukus shahri Amudaryo Beruniy Bo'zatov Qonliko'l Qorao'zak Kegeyli Qo'ng'iro't Mo'ynoq Nukus Taxiato'sh Taxtako'pir To'rtko'l Xo'jayli Chimboy Shumanay Ellikqal'a



Chakana savdo tovar aylanmasida eng yuqori hajm kichik biznes va xususiy tadbirkorlik subyektlariga to'g'ri kelib, mazkur hajm 2021- yil yanvar-sentabr oylari yakuniga ko'ra, **5232,2** mlrd. so'mni tashkil etib, 2020- yilning yanvar-sentabr oylariga nisbatan **11,4 %** ga o'sgan. Jami chakana savdo tovar aylanamasidagi ulushi esa **93,6 %** ni tashkil etdi.

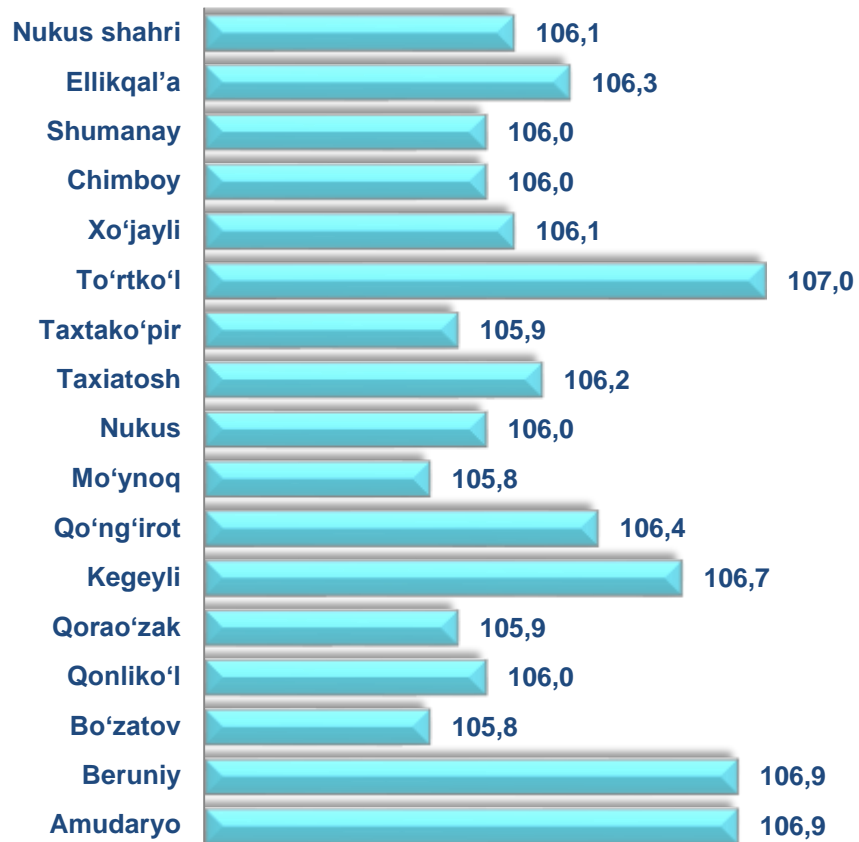
Bu ko'rsatkich hududlar kesimida taqqoslanganda, Qonliko'l (99,7 %), Kegeyli (99,4 %), Qorao'zak (99,5 %), Nukus (99,3 %), Shumanay (99,5 %), Taxtako'pir (99,1 %), Bo'zatov (99,1 %) va Mo'ynoq tumanlarida (99,2 %) yuqori bo'lgan.





2021- yilning yanvar-sentabr oylarida nisbatan respublikaning Nukus shahridan tashqari barcha tumanlarida chakana savdo tovar aylanmasining sur'atlari kuzatilib, nisbatan To'rtko'l (107,0%), Beruniy (106,9%), Amudaryo (106,9%), Kegeyli (106,7%) va Qo'ng'iro't (106,4 %), tumanlarida qayd etildi.

Chakana savdo aylanmasining o'zgarish sur'atlari, foizda

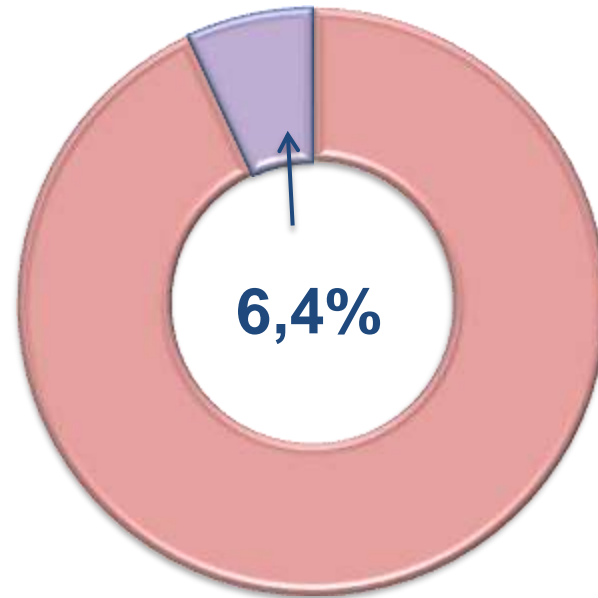
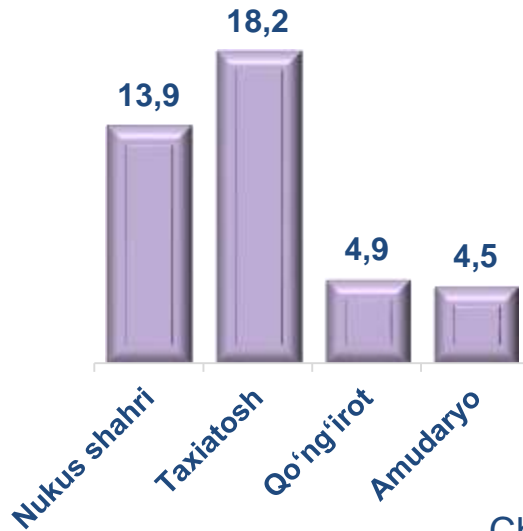


	Jami, mlrd. so'm	2020- yil yanvar-sentabr oylariga nisbatan, foizda	Yirik korxonalar, mlrd. so'm	2020- yil yanvar-sentabr oylariga nisbatan, foizda	Kichik biznes va xususiy tadbirkorlik, mlrd. so'm	2020- yil yanvar-sentabr oylariga nisbatan, foizda
Qoraqalpog'iston Respublikasi	5 591,8	106,3	359,6	63,9	5232,2	111,4
Nukus shahri	1 671,2	106,1	232,4	53,8	1 438,8	125,9
<i>tumanlar:</i>						
Amudaryo	404,7	106,9	18,0	112,8	386,6	106,6
Beruniy	541,9	106,9	15,4	124,0	526,5	106,4
Bo'zatov	31,5	105,8	0,3	62,9	31,3	106,5
Qonliko'l	147,8	106,0	0,4	118,7	147,4	106,0
Qorao'zak	188,3	105,9	0,9	85,7	187,4	106,1
Kegeyli	138,4	106,7	0,8	100,7	137,6	106,7
Qo'ng'iro't	385,1	106,4	18,9	54,2	366,2	112,0
Mo'ynoq	40,9	105,8	0,3	82,3	40,6	106,0
Nukus	109,0	106,0	0,8	66,9	108,2	106,4
Taxiatosh	129,2	106,2	23,6	133,9	105,6	101,5
Taxtakopir	110,2	105,9	1,0	98,5	109,2	106,0
To'rtko'l	487,3	107,0	20,3	109,9	467,0	106,8
Xo'jayli	531,7	106,1	10,4	112,7	521,2	106,0
Chimboy	231,9	106,0	6,7	88,4	225,2	106,6
Shumanay	117,9	106,0	0,6	79,5	117,3	106,2
Ellikqal'a	325,0	106,3	8,8	110,7	316,2	106,1

CHAKANA SAVDO TOVAR AYLANMASI TARKIBI

Yirik korxonalar

Eng yuqori ulushga
ega tumanlar, foizda

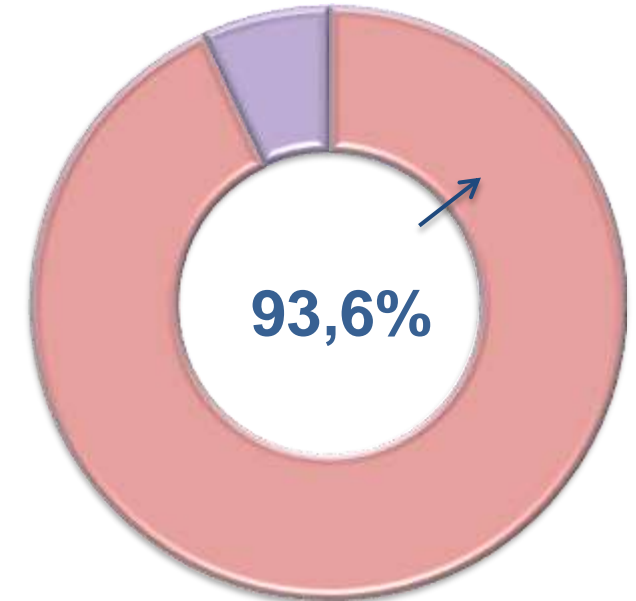
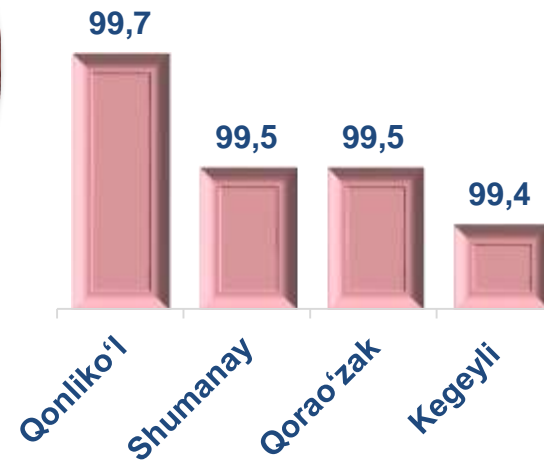


Chakana savdo tovar aylanmasi tarkibida yirik korxonalarning tovar aylanmasi hajmi, 2020- yilning yanvar-sentabr oylarida nisbatan **63,9 %** ni va **359,6** mlrd. so'mni tashkil qildi. Bu esa umumiy savdo hajmining **6,4%** ulushiga to'g'ri keladi.



Kichik biznes va xususiy tadbirkorlik subyektlari

Eng yuqori ulushga
ega tumanlar, foizda



Kichik biznes va xususiy tadbirkorlik subyektlarining chakana savdo tovar aylanmasi hajmi statistik hisob-kitoblariga ko'ra, **5232,2** mlrd. so'mni tashkil etib, 2020- yilning yanvar-sentabr oylarida nisbatan **11,4%** ga o'sdi. Respublika miqyosida ushbu sektorning jami chakana savdo tovar aylanmasidagi ulushi **93,6%** ni tashkil etdi.



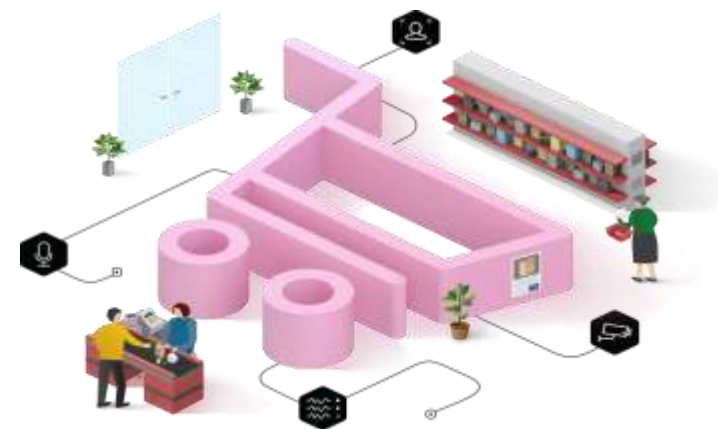
**CHAKANA SAVDO AYLANMASIDA YIRIK KORXONALAR,
KICHIK BIZNES VA XUSUSIY TADBIRKORLIK
SUBYEKTLARINING HUDUDLAR KESIMIDA ULUSHI (foizda)**

Nukus sh.	13,9	86,1
Ellikqal'a	2,7	97,3
Shumanay	0,5	99,5
Chimboy	2,9	97,1
Xo'jayli	2,0	98,0
To'rtko'l	4,2	95,8
Taxtako'pir	0,9	99,1
Taxiatosh	18,2	81,8
Nukus	0,7	99,3
Mo'ynoq	0,8	99,2
Qo'ng'iro't	4,9	95,1
Kegeyli	0,6	99,4
Qorao'zak	0,5	99,5
Qonliko'l	0,3	99,7
Bo'zatov	0,9	99,1
Beruniy	2,8	97,2
Amudaryo	4,5	95,5

■ Yirik korxonalar

■ Kichik biznes va xususiy tadbirkorlik

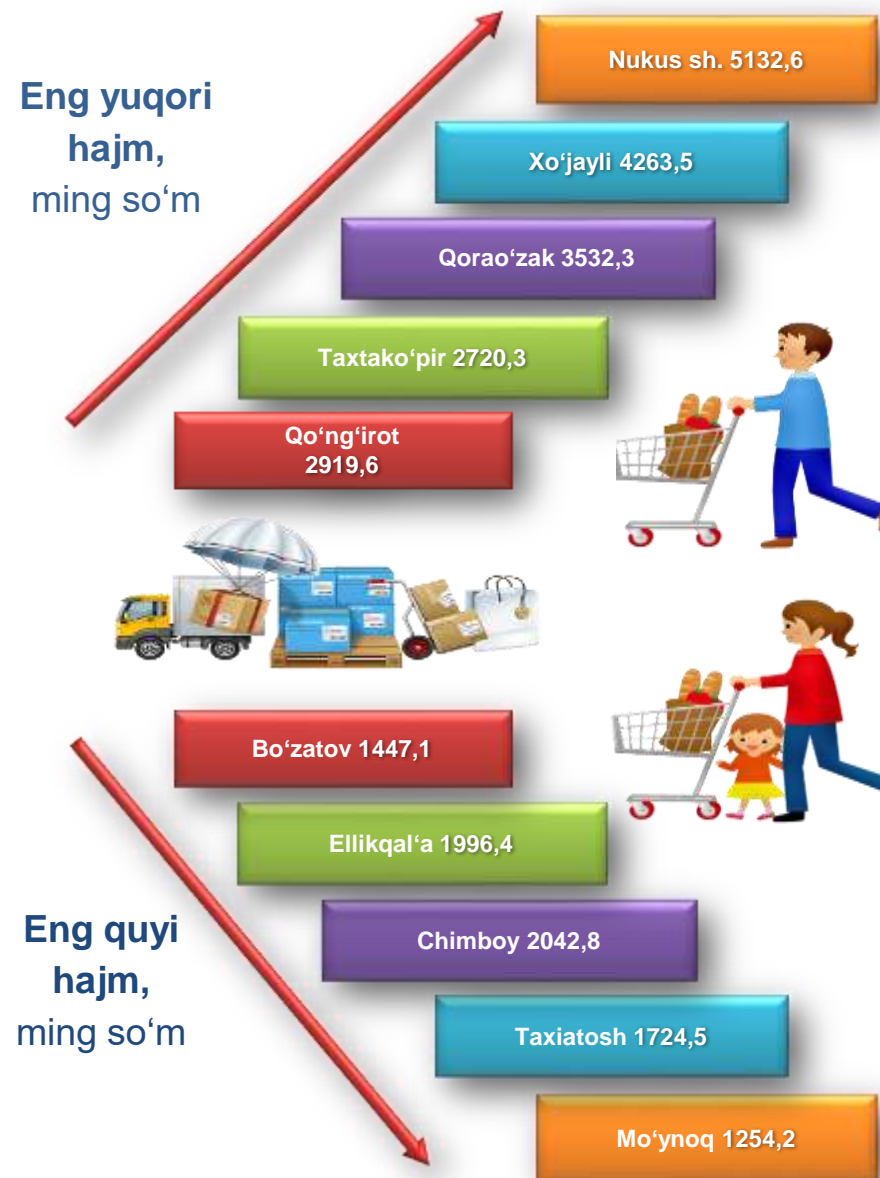
Tahliliy natijalarga ko'ra, chakana savdo tovar aylanmasida kichik biznes va xususiy tadbirkorlik subyektlarining ulushi bo'yicha Qonliko'l (99,7 %), Kegeyli (99,4 %), Qorao'zak (99,5 %) va Shumanay (99,5 %) tumanlari yetakchilik qilmoqda. Chakana tovar aylanmasi tarkibida yirik korxonalarining ulushi 6,4% ni tashkil etib, eng katta ulush Nukus shahrida (13,9%), Taxiato'sh tumanida (18,2%), Qo'ng'iro't (4,9%) va Amudaryo (4,5 %) tumanlarida kuzatildi.



**QORAQALPOG'ISTON RESPUBLIKASI BO'YICHA AHOLI
JON BOSHIGA NISBATAN CHAKANA SAVDO TOVAR
AYLANMASI HAJMI VA O'ZGARISH SUR'ATLARI**

2021- yilning yanvar-sentabr oylari holatiga ko'ra o'rtacha aholi jon boshiga chakana savdo tovar aylanmasi **2894,9** ming so'm (2020- yilning yanvar-sentabr oylariga nisbatan 5,0 % ga o'sdi), Nukus shahri, To'rtko'l , Beruniy, Taxtako'pir, Shumanay, Qorao'zak, Chimboy va Ellikqal'a tumanlari aholi jon boshiga chakana savdo tovar aylanmasi yuqori ko'rsatkichlarida o'sish sur'atlari kuzatildi.

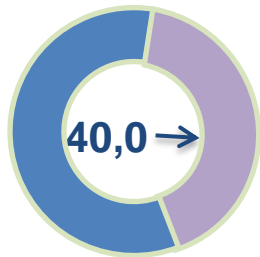
Aholi jon boshiga ko'rsatkichlarni tumanlar kesimida solishtirilganda eng yuqorisi Nukus shahri (5132,6 ming so'm), Xo'jayli (4263,5 ming so'm), tumanlari va Qorao'zak (3532,3 ming so'm) hissasiga to'g'ri keladi.



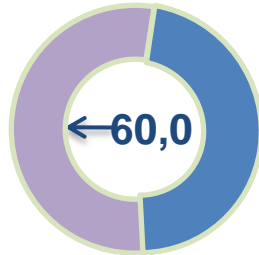
	Hajm, ming so'm	2020- yil yanvar-sentabr oylariga nisbatan, % da
Qoraqalpog'iston Respublikasi	2 894,9	105,0
Nukus shahri	5 132,6	104,6
<i>tumanlar:</i>		
Amudaryo	1 998,3	105,5
Beruniy	2 772,0	105,2
Bo'zatov	1 447,1	104,8
Qonliko'l	2 847,5	104,6
Qorao'zak	3 532,3	105,4
Kegeyli	1 887,6	106,0
Qo'ng'iro't	2 919,6	105,4
Mo'ynoq	1 254,2	103,8
Nukus	2 124,6	104,3
Taxiato'sh	1 724,5	105,0
Taxtako'pir	2 720,3	105,4
To'rtko'l	2 227,2	105,3
Xo'jayli	4 263,5	104,9
Chimboy	2 042,8	105,3
Shumanay	2 080,2	105,2
Ellikqal'a	1 996,4	104,5

UYUSHMAGAN SAVDO TOVAR AYLANMASI

Asosiy tarkib, foizda



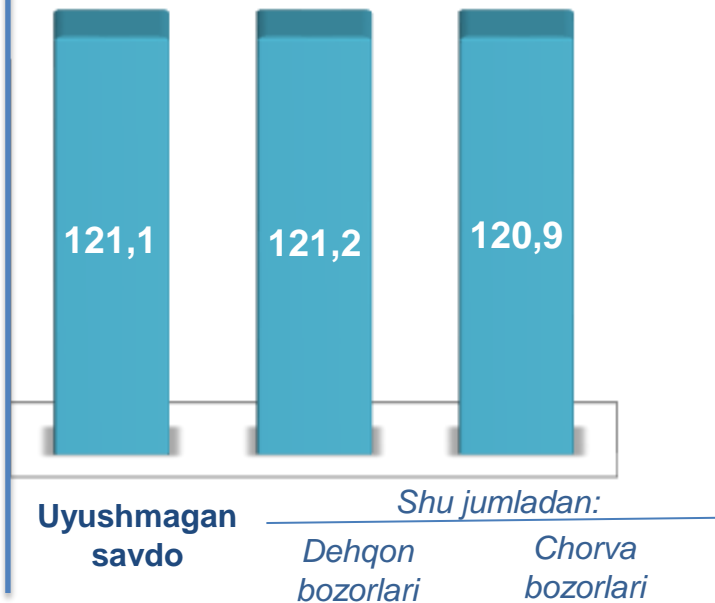
Dehqon bozorlari



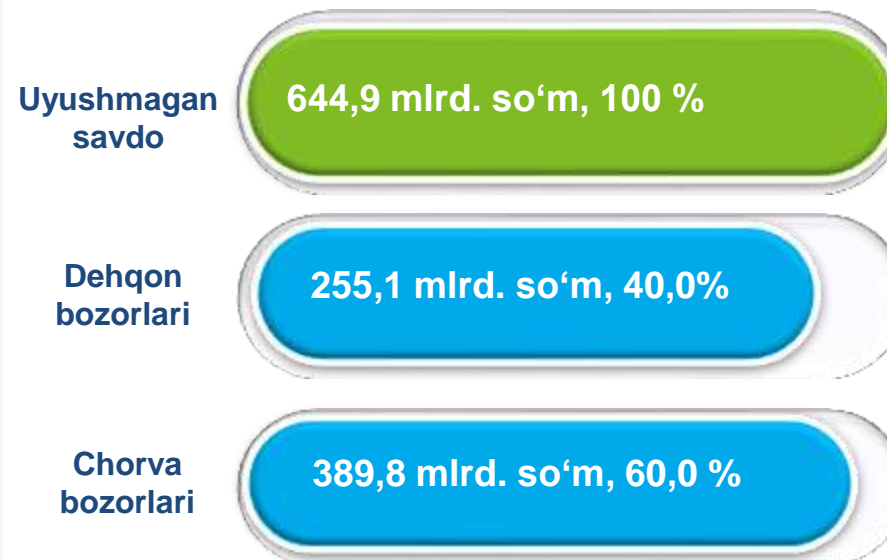
Chorva (parranda) bozorlari

Respublika bo'yicha 2021- yilning yanvar-sentabr oylarida uyushmagan savdo tovar aylanmasi **644,9** mlrd. so'mni tashkil etib, 2020- yilning yanvar-sentabr oylariga nisbatan **21,1** % ga o'sdi. Shu jumladan, 1-bozor va 1-bozor (chorva) (oylik) kuzatuvlari ma'lumotlariga asosan, dehqon bozorlarida savdo faoliyati bilan shug'ullanuvchi jismoniy shaxslarning uy xo'jaliklarida yetishtirgan mahsulotlarining sotish hajmi **255,1** mlrd. so'mni (o'zgarish sur'ati **121,2** %), chorva mollari va parrandalar sotuvchi jismoniy shaxslarning savdo aylanmasi hajmi **389,8** mlrd. so'mni (o'zgarish sur'ati **120,9** %) tashkil etdi.

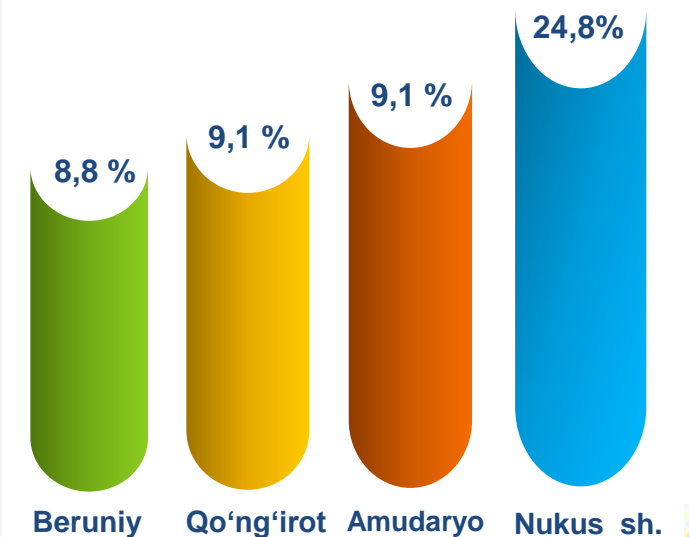
O'sish (o'zgarish) sur'atlari, foizda



Savdo aylanmasi hajmi va ulushi



Eng yuqori ulushga ega hududlar





**UYUSHMAGAN SAVDO AYLANMASIDA DEHQON* VA
CHORVA (PARRANDA) BOZORLARINING SAVDO
AYLANMASI HAJMI VA O'ZGARISH SUR'ATLARI**

2021- yilning yanvar-sentabr oylarida dehqon va chorva (parranda) bozorlarida, uy xo'jaligida yetishtirilgan qishloq xo'jaligi mahsulotlari, parrandalar va chorva mollari savdosi bilan shug'ullanuvchi jismoniy shaxslar tanlanma kuzatuv, dastlabki ma'lumotlarga ko'ra jismoniy shaxslar tomonidan amalga oshirilgan savdo aylanmasi hajmi dehqon bozorlarida **255,1** mlrd. so'mni, chorva (parranda) bozorlarida 389,8 mlrd. so'mni tashkil etdi.



* Xo'jalik yurituvchi subyektlar va yakka tartibdagi tadbirkorlar (YTT)ni qo'shmagan holatda

* Jismoniy shaxslar (dehqonlar)ning uy xo'jaligida o'z kuchlari bilan yetishtirgan qishloq xo'jaligi mahsulotlari, chorva (parranda) mollari

	Jami, mlrd. so'm	2020- yil yanvar-sentabr oylariga nisbatan, foizda	Dehqon bozorlari, mlrd. so'm	2020- yil yanvar-sentabr oylariga nisbatan, foizda	Chorva (parranda) bozorlari, mlrd. so'm	2020- yil yanvar-sentabr oylariga nisbatan, foizda
Qoraqalpog'iston Respublikasi	644,9	121,1	255,1	121,2	389,8	120,9
Nukus shahri	160,0	108,5	63,2	108,4	96,8	108,5
<i>tumanlar:</i>						
Amudaryo	58,6	108,2	23,1	108,1	35,5	108,2
Beruniy	57,0	121,9	22,5	122,0	34,5	122,1
Bo'zatov	14,6	125,5	5,8	125,6	8,8	125,4
Qonliko'l	11,7	170,9	4,6	171,4	7,1	170,6
Qorao'zak	28,0	303,9	11,0	303,0	17,0	304,5
Kegeyli	31,4	187,4	12,4	187,3	19,0	187,4
Qo'ng'iro't	59,0	96,2	23,3	96,2	35,7	96,3
Mo'ynoq	3,3	113,2	1,3	112,7	2,0	113,5
Nukus	7,9	192,8	3,1	194,0	4,8	192,0
Taxiatosh	18,8	133,7	7,4	134,1	11,4	133,5
Taxtako'pir	9,6	114,6	3,7	113,0	5,8	113,7
To'rtko'l	37,0	112,6	14,6	112,8	22,3	112,4
Xo'jayli	74,5	97,3	29,5	97,5	45,1	97,4
Chimboy	34,1	160,2	13,4	160,1	20,6	160,3
Shumanay	13,0	368,8	5,1	366,5	7,9	370,2
Ellikqal'a	26,6	177,2	10,5	177,0	16,1	177,3



3,0
mlrd. so'm

Tuzlamalar



80,4
mlrd. so'm

Yangi uzilgan qishloq
xo'jaligi mahsulotlari



4,5
mlrd. so'm

Quritilgan qishloq
xo'jaligi mahsulotlari
(yong'oq, bodom, pista va
boshqalarni qo'shgan holda)

20,0
mlrd. so'm



Non va non
mahsulotlari



12,3
mlrd. so'm

Sut va sut
mahsulotlari

5,7
mlrd. so'm



Tuxum

26,4
mlrd. so'm



Don mahsulotlari (mosh,
loviya, no'xat, guruch va
boshqalar)

3,7
mlrd. so'm



Chorva mollari va
parrandalar uchun har xil
yem-hashaklar

2,3
mlrd. so'm



Gullar, o'simlik va nihol
ko'chatlari (manzarali va
qishloq xo'jaligi)

3,0 mlrd.
so'm



Ziravorlar

30,1
mlrd. so'm



Tovuq go'shti

UYUSHMAGAN SAVDO TOVAR AYLANMASI: CHORVA (PARRANDA) BOZORLARI

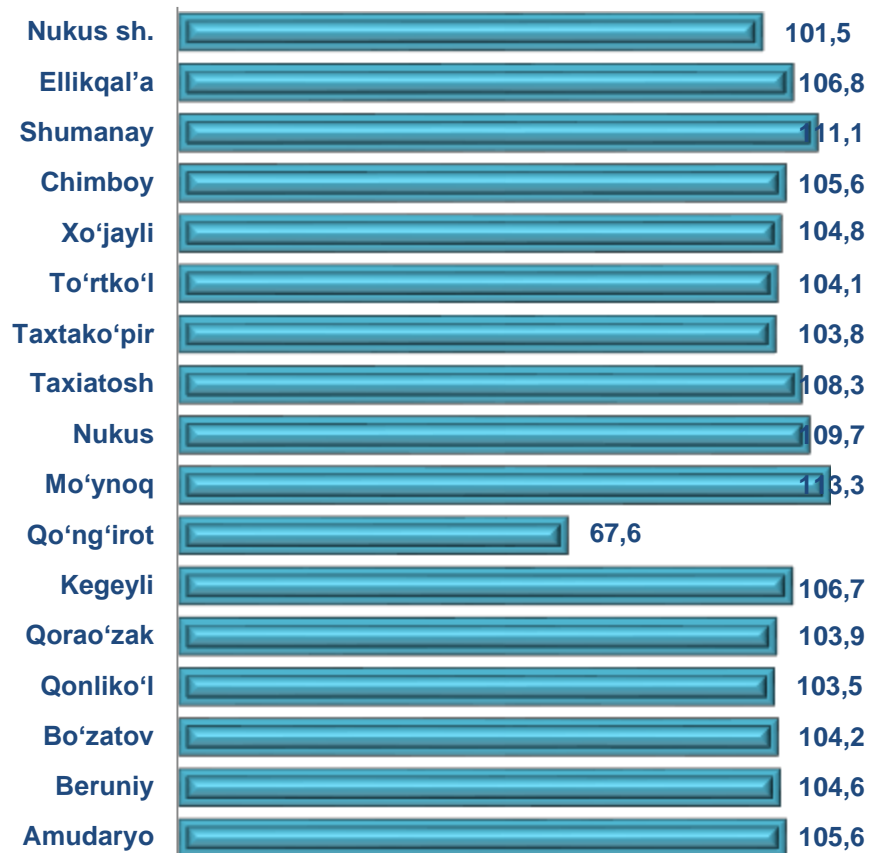
2021- yilning yanvar-sentabr oylarida respublikaning barcha hududlarida joylashgan chorva (parranda) bozorlarida parrandalar va chorva mollari sotuvchi jismoniy shaxslar tanlanma kuzatuvini o'tkazildi. Kuzatuv natijalariga ko'ra savdo aylanmasi hajmi **389,8** mlrd. so'mni tashkil etdi. Bunda har xil yoshdagi qora mollar savdosi **61,4** mlrd. so'mni, qo'y va echkilar **10,5** mlrd. so'mni, otlar **1,7** mlrd. so'mni, parrandalar **1,7** mlrd. so'mni tashkil etdi. Savdo aylanmasining to'liq tarkibi quyidagi ko'rsatkichda o'z aksini topgan:





2021- yilning yanvar-sentabr oylarida chakana savdo tovar aylanmasi tarkibida ovqatlanish tashkilotlarining savdo aylanmasi **2,1 %** ni tashkil etib, **116,2 mlrd. so'mga** yetdi va 2020- yil yanvar-sentabr oylarida nisbatan **91,0%** ni tashkil etdi.. Bunda jami savdo aylanmasining **97,6%** ulushi kichik biznes va xususiy tadbirkorlik subyektlari hissasiga to'g'ri kelmoqda.


Umumiy ovqatlanish korxonalarini savdo aylanmasining o'zgarish sur'atlari, foizda



	Jami, mlrd. so'm	2020- yil yanvar-sentabr oylarida nisbatan, foizda	Yirik korxonalar, mlrd. so'm	2020- yil yanvar-sentabr oylarida nisbatan, foizda	Kichik biznes va xususiy tadbirkorlik, mlrd. so'm	2020- yil yanvar-sentabr oylarida nisbatan, foizda
Qoraqalpog'iston Respublikasi	116,2	91,0	2,8	13,7	113,4	106,0
Nukus shahri	47,8	101,5	0,4		47,4	100,7
<i>tumanlar:</i>						
Amudaryo	4,9	105,6	-		4,9	105,6
Beruniy	3,3	104,6	-		3,3	104,6
Bo'zatov	0,3	104,2	-		0,3	104,2
Qonliko'l	1,3	103,5	-		1,3	103,5
Qorao'zak	3,1	103,9	-		3,1	103,9
Kegeyli	1,2	106,7	-		1,2	106,7
Qo'ng'iro't	29,6	67,6	2,5	11,9	27,2	117,6
Mo'ynoq	0,4	113,3	-		0,4	113,3
Nukus	1,0	109,7	-		1,0	109,7
Taxiatosh	2,8	108,3	-		2,8	108,3
Taxtako'pir	0,7	103,8	-		0,7	103,8
To'rtko'l	7,0	104,1	-		7,0	104,1
Xo'jayli	6,3	104,8	-		6,3	104,8
Chimboy	3,1	105,6	-		3,1	105,6
Shumanay	0,5	111,1	-		0,5	111,1
Ellikqal'a	2,8	106,8	-		2,8	106,8

2020- yil
yanvar-sentabr

2021- yil
yanvar-sentabr



Umumiy ovqatlanish korxonalari savdo aylanmasi **116,2** mlrd. so'm (o'zgarish sur'ati 91,0%) va mulkchilik shakllari bo'yicha **116,2** mlrd. so'm nodavlat mulkka (100,0 %) to'g'ri keldi.

	Jami, mln. so'm	Ulushi, foizda	Nodavlat mulki, mln. so'm	Ulushi, foizda	Davlat mulki, mln. so'm	Ulushi, foizda
Qoraqalpog'iston Respublikasi	116 217,9	100,0	116 217,9	100,0	-	-
Nukus shahri	47 769,2	41,1	4 942,1	100,0	-	-
<i>tumanlar:</i>			3 328,3			
Amudaryo	4 942,1	4,3	281,7	100,0	-	-
Beruniy	3 328,3	2,9	1 341,7	100,0	-	-
Bo'zatov	281,7	0,2	3 093,3	100,0	-	-
Qonliko'l	1 341,7	1,2	1 193,0	100,0	-	-
Qorao'zak	3 093,3	2,7	29 626,6	100,0	-	-
Kegeyli	1 193,0	1,0	441,6	100,0	-	-
Qo'ng'iro't	29 626,6	25,5	1 017,5	100,0	-	-
Mo'ynoq	441,6	0,4	2 795,5	100,0	-	-
Nukus	1 017,5	0,9	678,5	100,0	-	-
Taxiatosh	2 795,5	2,4	7 005,3	100,0	-	-
Taxtakopir	678,5	0,6	6 305,2	100,0	-	-
To'rtko'l	7 005,3	6,0	3 111,9	100,0	-	-
Xo'jayli	6 305,2	5,4	521,6	100,0	-	-
Chimboy	3 111,9	2,7	2 764,8	100,0	-	-
Shumanay	521,6	0,4	4 942,1	100,0	-	-
Ellikqal'a	2 764,8	2,4	3 328,3	100,0	-	-

ULGURJI SAVDO TOVAR AYLANMASI

Asosiy tarkib, foizda



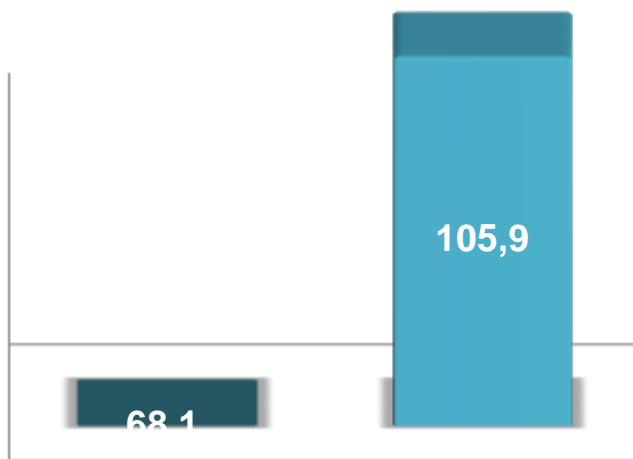
Yirik korxonalar



Mikrofirma va kichik korxonalar

Respublika bo'yicha 2021- yilning yanvar-sentabr oylarida ulgurji savdo tovar aylanmasi **1478,9** mlrd. so'mni tashkil etib, 2020- yilning yanvar-sentabr oylariga nisbatan **7,1** % ga kamaydi. Shu jumladan, yirik korxonalarining savdo tovar aylanmasi **374,2** mlrd. so'mni (o'zgarish sur'ati **68,1** %), kichik biznes subyektlarining savdo tovar aylanmasi **1104,7** mlrd. so'mni (**5,9** % ga o'sdi) tashkil etdi.

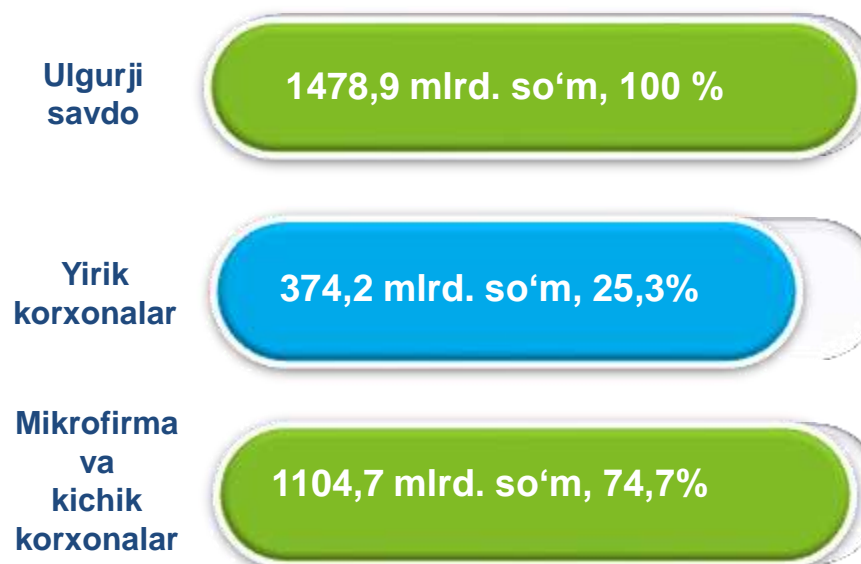
O'sish (o'zgarish) sur'atlari, foizda



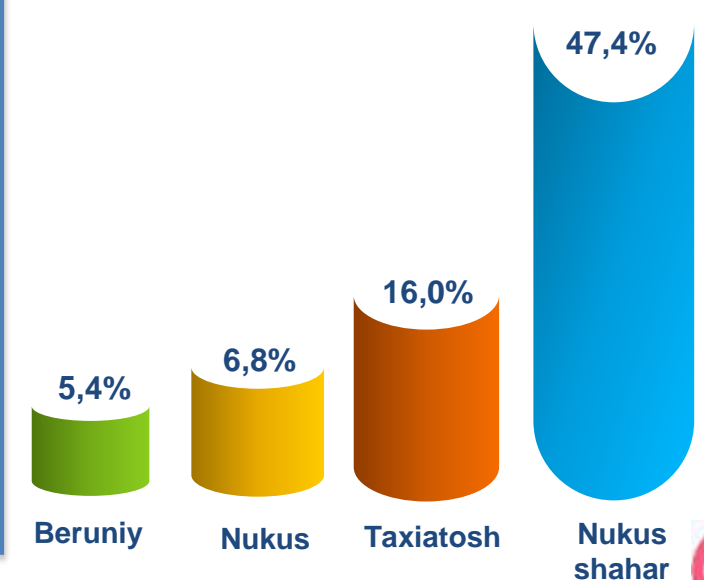
Yirik korxonalar

Mikrofirma va kichik korxonalar

Savdo aylanmasi hajmi va ulushi



Eng yuqori ulushga ega hududlar



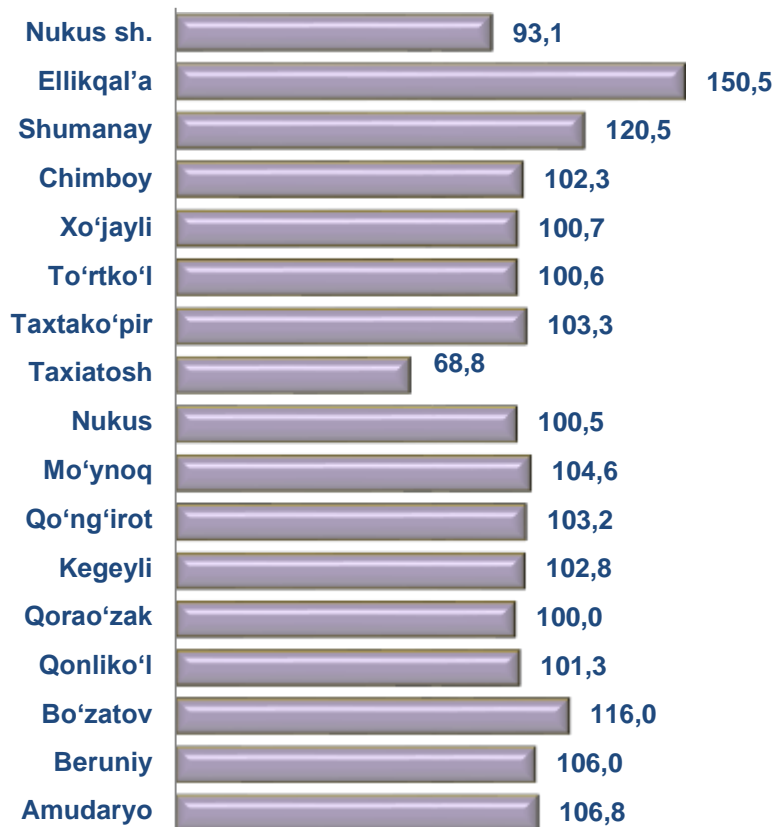


**ULGURJI SAVDO AYLANMASIDA YIRIK KORXONALAR
VA KICHIK BIZNES SUBYEKTLARINING HAJMI VA
O'ZGARISH SUR'ATLARI**

Ulgurji savdo tovar aylanmasida yuqori o'sish sur'atlariga ega yirik korxonalar Taxiato'sh (65,8 %) Amudaryo (106,6 %), Nukus shahri (71,1 %) kuzatildi.

Ulgurji tovar aylanmasida kichik biznes va xususiy tadbirkorlik subyektlari nisbatan yuqori o'zgarish sur'atlari Taxtako'pir (103,3 %), Beruniy (106,0 %) va Shumanay (120,5 %) tumanlarida qayd etildi.

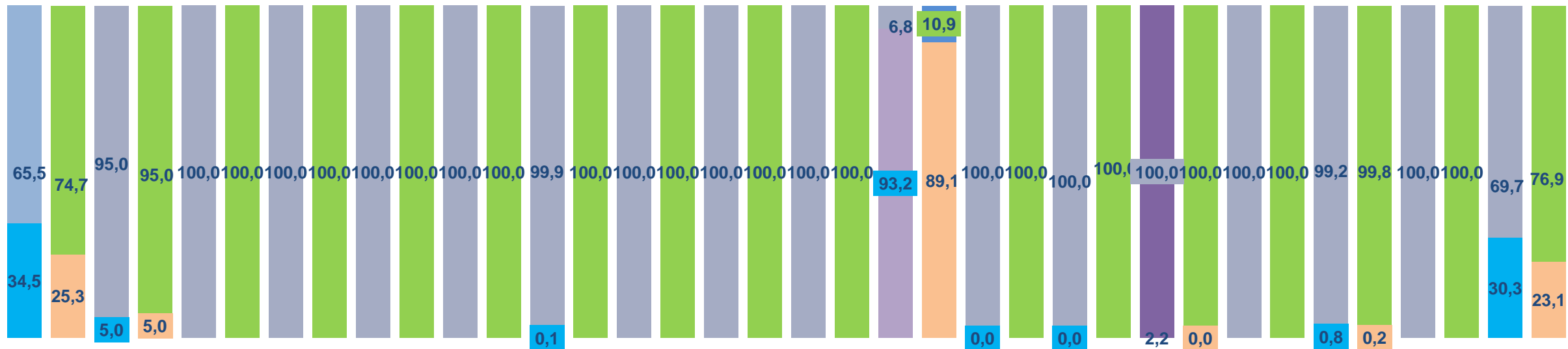
Ulgurji savdo aylanmasi o'zgarish sur'atlari, foizda



	Jami, mlrd. so'm	2020- yil yanvar-sentabr oylariga nisbatan, foizda	Yirik korxonalar, mlrd. so'm	2020- yil yanvar-sentabr oylariga nisbatan, foizda	Mikrofirma va kichik korxonalar, mlrd. so'm	2020- yil yanvar-sentabr oylariga nisbatan, foizda
Qoraqalpog'iston Respublikasi	1 478,9	92,9	374,2	68,1	1 104,7	105,9
Nukus shahri	700,3	93,1	161,9	71,1	538,3	102,7
<i>tumanlar:</i>						
Amudaryo	25,5	106,8	1,3	106,6	24,3	106,8
Beruniy	80,6	106,0	-		80,6	106,0
Bo'zatov	2,6	116,0	-		2,6	116,0
Qonliko'l	23,9	101,3	-		23,9	101,3
Qorao'zak	16,5	100,0	-		16,5	100,0
Kegeyli	1,6	102,8	-		1,6	102,9
Qo'ng'iro't	40,5	103,2	-		40,5	103,2
Mo'ynoq	4,3	104,6	-		4,3	104,6
Nukus	100,5	100,5	-		100,5	100,5
Taxiato'sh	236,8	68,8	211,0	65,8	25,8	110,0
Taxtako'pir	9,1	103,3	-		9,1	103,3
To'rtko'l	85,3	100,6	-		85,3	100,6
Xo'jayli	22,7	100,7	-		22,7	100,7
Chimboy	22,4	102,3	0,0	330,7	22,4	102,3
Shumanay	0,6	120,5	0,0	29,4	0,6	121,2
Ellikqal'a	105,6	150,5	0,0	16,6	105,6	150,5



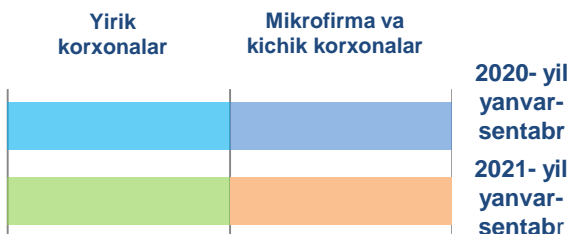
YIRIK KORXONALAR VA KICHIK BIZNES SUBYEKTLARINING ULGURJI SAVDO TOVAR AYLANMASIDAGI ULUSHI, foizda



RK Nukus shahri Amudaryo Beruniy Bo'zatov Qonliko'l Qorao'zak Kegeyli Qo'ng'iro't Mo'ynoq Nukus Taxiatosh Taxtako'pir To'rtko'l Xo'jayli Chimboy Shumanay Ellikqal'a

Ulgurji savdo tovar aylanmasida eng yuqori hajm kichik biznes subyektlariga to'g'ri kelib, mazkur hajm 2021- yilning yanvar-sentabr oylari yakuniga ko'ra, **1104,7** mlrd. so'mni tashkil etib, 2020- yilning yanvar-sentabr oylariga nisbatan **105,9** % ni tashkil etdi. Jami ulgurji savdo tovar aylanamasidagi ulushi esa **74,7** % ni tashkil etdi.

Bu ko'rsatkich hududlar kesimida taqqoslanganda, Beruniy, Bo'zatov, Qorao'zak, Kegeyli, Qo'ng'iro't, Qonliko'l va Ellikqal'a tumanlarida yuqori bo'lgan. Eng past ulush esa Taxiatosh (10,9 %) tumaniga to'g'ri keldi.



MULKCHILIK SHAKLI BO'YICHA ULGURJI SAVDO TOVAR AYLANMASI

So'nggi yillarda ulgurji savdoda davlat sektorining o'рни pasayib bormoqda. 2021- yilning yanvar-sentabr oylari yakunlari bo'yicha ulgurji savdo aylanmasi **1478,9** mlrd. so'mni tashkil etib, shu jumladan nodavlat tasarrufiga ega subyektlar tomonidan ulgurji savdo aylanmasi **1478,9** mlrd. so'mni tashkil etdi.



Hududlar kesimida barcha hududlarda ulgurji savdo to'liq nodavlat mulkka tegishli.