










**QARAQALPAQSTAN RESPUBLIKASINIŃ SIRTQI SAWDA AYLANISI
(2021- jil yanvar-avgust ayları ushin dáslepki maǵlıwmat)**

Respublika ekonomikasın rawajlandırıw strategiyası diversifikaciyalanǵan hám básikege shıdamlı ekonomikanı jaratıwǵa, innovacion texnologiyalar hám bazardı basqarıwdıń jańa usıllarınan paydalanǵan halda milliy resurslardan maksimal dárejede paydalanıwǵa baǵdarlanǵan. Mámlekettiń sırtqı ekonomikalıq iskerligi, atap aytqanda sırtqı sawda salasında ámelge asırılıp atırılǵan reformalardıń aqırǵı nátiyjesi xalıqtıń turmıs dárejesine óz tásirin ótkered.

2021- jıldıń yanvar-avgust ayları juwmaǵı menen respublikanıń sırtqı sawda aylanısı (tekstte SSA) 439,7 mln. AQSh dolların qurap, 2020- jıldıń sáykes dáwirine salıstırǵanda 101,0 mln. AQSh dollarına yaǵnıy 29,8 % ke kóbeydi.



**SIRTQI SAWDA AYLANISI HÁM BALANSI
(yanvar-avgust, mın AQSh dollari)**

	2020- jil	2021- jil	Ósiw pátleri, % te	Jámige salıstırǵanda, % te
Sırtqı sawda aylanısı	338 673,8	439 690,3	129,8 %	x
Eksport 	224 822,0	287 532,2	127,9 %	100,0
 <i>tovarlar</i>	222 481,2	285 864,4	128,5	99,4
 <i>xızmetler</i>	2 340,8	1 667,8	71,2	0,6
 <i>altın</i>	-	-	-	-
Import 	113 851,8	152 158,1	133,6 %	100,0
 <i>tovarlar</i>	107 844,9	144 387,0	133,9	94,9
 <i>xızmetler</i>	6 007,0	7 771,1	129,4	5,1
 Saldo	110 970,2	135 374,1	x	x

Maǵlıwmat ushin: Ózbekstan Respublikasınıń tovarlar sırtqı sawdası statistika kórsetkishlerin qáılestiriwde, Sırtqı ekonomikalıq iskerlik Tovar nomenklaturası (keyingi orınlarda SEI TN) menen birgelikte, Birlesken Milletler Shólkeminiń Xalıqaralıq standartlasqan sawda klassifikatorı (keyingi orınlarda – XSSK) isletiledi. Bul óz náwbetinde analitikalıq maqsetlerde eksport hám import qılınatuǵın tovarlardı 10 úlken bólimge gruppalam ushin imkan beredi. Tovarlardı XSSK boyınsha kodlastırıw, SEI TN hám XSSK ortasında ótiw gıtleri járdeminde ámelge asırıladi.

SSAda eksport kólemi 285,5 mln. AQSh dollarına (27,9 % ke kóbeydi) hám import kólemi 152,2 mln. AQSh dollarına (33,6 % ke kóbeydi) jetti. Sırtqı sawda aylanısı saldósı 135,4 mln. AQSh dollardı quradı.



**QARAQALPAQSTAN RESPUBLIKASI MENEN SIRTQI SAWDA AYLANISI
EN JOQARI ULESKE IYE BOLGAN MAMLEKETLER
(2021- jil yanvar-avgustn, mln. AQSh dollari)**



**Qıtay Xalıq
Respublikası**

SSA – 105,5
Eksport - 78,9
Import – 26,6



Türkiya

SSA – 75,1
Eksport – 67,2
Import – 7,9



**Rossiya
Federaciyası**

SSA – 79,2
Eksport – 54,1
Import - 25,1



Qazaqstan

SSA – 42,5
Eksport – 28,2
Import – 14,3



Latviya

SSA – 23,8
Eksport – 21,4
Import – 2,4



Ukraina

SSA – 11,7
Eksport – 11,0
Import - 0,7



**Qırğız
Respublikası**

SSA – 6,3
Eksport – 3,2
Import - 3,1



Awğanistan

SSA – 2,8
Eksport – 2,8
Import - 0,0



**Koreya
Respublikası**

SSA - 18,4
Eksport - 2,0
Import - 16,4



Türkmenistan

SSA – 2,4
Eksport - 0,8
Import - 1,6

Qaraqalpaqstan Respublikası, jáhannıń 49 dan artıq mámleketleri menen sawda baylanısların ámelge asırıp kelmekte. SSAnıń salmaqlı úlesi Qıtay Xalıq Respublikasında (36,7 %), Türkiyada (26,1 %), Rossiya Federaciyasında (27,1 %), Qazaqstanda (14,8 %), Latviyada (8,3 %), Ukrainada (4,1 %) hám Qırğız Respublikasında (2,2 %) gúzetilgen.

úzliksiz islewin támiynilew ushın respublikada zárúr resurslar bazası jaratılğan. Eksport quramında sezilerli ózgerislerge import tovarlarınıń ornın basatuğın ónimler islep shıǵarıw hám sanaat óndirisin diversifikaciya qılıw nátiyjesinde erisildi.

Sunday-aq, qońsı mámleketler menen óz-ara baylanıslardı bekkemlew, mámleketlerdiń social-ekonomikalıq, sawda-sanaat hámde mádeniy salalardaǵı baylanısların rawajlandırıw boyınsha úlken isler ámelge asırılıp atırılǵanlıǵın kóriw múmkin.

SSA da sońǵı jıllarda úlken ózgerisler gúzetilip atır. Mısal ushın, sońǵı úsh jılda SSA da Qırǵızıstan, Awǵanıstan hám Tájikistan menen sırtqı sawda aylasınıń óskenligi gúzetilmekte. Basqa mámleketler (qońsı mámleketlerden tisqari) menen bolsa, SSA da eń joqarı úlesi Qıtay Xalıq Respublikası, Rossiya Federaciyası, Túrkiya hám Latviya mámleketleri úlesine tuwra kelgen.



UNAMLÍ SÍRTQÍ SAWDA BALANSÍ GÚZETILGEN TÓRT MÁMLEKET
(yanvar-avgust, mıń AQSh dolları)



Sırtqı ekonomikalıq iskerligi boyınsha 20 iri sherik-mámleketler arasınan 12 mámlekette unamlı sırtqı sawda balansı gúzetilgen, sonnan, Qıtay Xalıq Respublikası (105,5 mln. AQSh dolları), Túrkiya (75,1 mln. AQSh dolları), Rossiya (79,2 mln. AQSh dolları) hám Qazaqstan (42,5 mln. AQSh dolları) usılar qatarınan. Qalǵan 6 mámleket penen passiv sırtqı sawda balansı saqlanıp qalmaqta.



**QARAQALPAQSTAN RESPUBLIKASINIŇ IRI SHERIK
MÁMLEKETLER MENEN SÍRTQÍ SAWDA AYLANISI DINAMIKASI
(yanvar-avgust, mln. AQSh dollari)**

Mámleketler	2019- jil	2020- jil	2021- jil
Qıtay Xalıq Respublikası	128,7	93,3	105,5
Eksport	74,7	67,8	78,9
Import	54,0	25,5	26,6
Saldo	20,7	42,3	52,3
Túrkiya	57,9	42,6	75,1
Eksport	40,5	40,8	67,2
Import	17,4	1,8	7,9
Saldo	23,1	39	59,3
Rossiya Federaciyası	124,4	73,5	79,2
Eksport	99,2	48,9	54,1
Import	25,2	24,6	25,1
Saldo	74	24,3	29
Qazaqstan	51,9	35,3	42,5
Eksport	40,9	24,9	28,2
Import	11,0	10,4	14,3
Saldo	29,9	14,5	13,9
Latviya	15,8	16,9	23,8
Eksport	12,9	14,2	21,4
Import	2,9	2,7	2,4
Saldo	10	11,5	19
Ukraina	4,8	5,3	11,7
Eksport	2,1	4,6	11
Import	2,7	0,7	0,7
Saldo	-0,6	3,9	10,3

Mámleketler	2019- jil	2020- jil	2021- jil
Qırǵız Respublikası	2,9	2,9	6,3
Eksport	2,1	1,6	3,2
Import	0,8	1,3	3,1
Saldo	1,3	0,3	0,1
Awǵanistan	0,6	2,6	2,8
Eksport	0,6	2,6	2,8
Import	-	-	-
Saldo	0,6	2,6	2,8
Tájkistan	2,0	4,2	2,2
Eksport	2,0	4,2	2,2
Import	-	-	-
Saldo	2,0	4,2	2,2
Litva	2,8	0,7	3,6
Eksport	0	0	2,2
Import	2,8	0,7	1,4
Saldo	-2,8	-0,7	0,8
Koreya Respublikası	41,7	25,1	18,4
Eksport	12,8	3,9	2
Import	28,9	21,2	16,4
Saldo	-16,1	-17,3	-14,4
Iran	4,7	1,6	4,3
Eksport	0,2	0	1,9
Import	4,5	1,6	2,4
Saldo	-4,3	-1,6	-0,5
Pákistan	0	0,5	1,6
Eksport	0	0,5	1,4
Import	0	0	0,2
Saldo	0	0,5	1,2

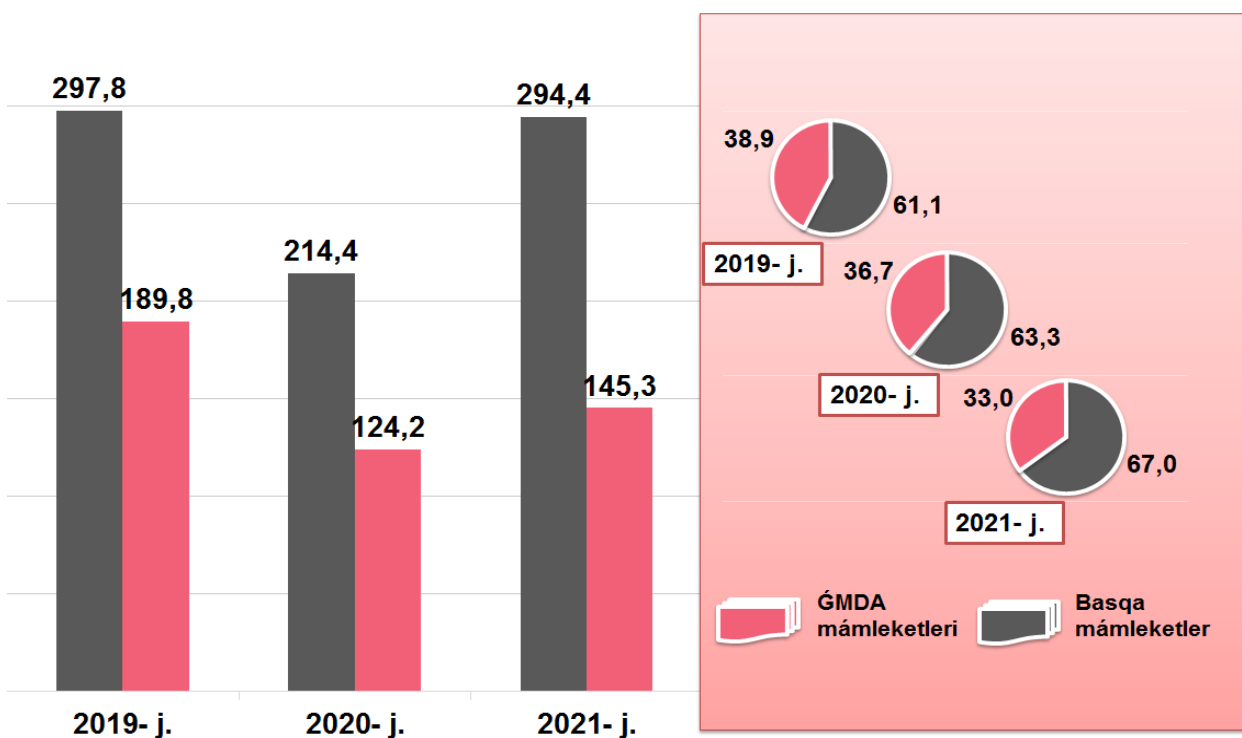
Mámleketler	2019- jil	2020- jil	2021- jil
Gruziya Franciya	0,4	0,4	1,2
Eksport	0,4	0,4	1,2
Import	0	0	0
Saldo	0,4	0,4	1,2
Irak	1,2	1,7	1,2
Eksport	1,2	1,7	1,2
Import	0	0	0
Saldo	1,2	1,7	1,2
Türkmenistan	3,2	1,7	2,4
Eksport	0,4	0,5	0,8
Import	2,8	1,2	1,6
Saldo	-2,4	-0,7	-0,8
Germaniya	2,7	1,2	6,6
Eksport	0,4	0,4	0,5
Import	2,3	0,8	6,1
Saldo	-1,9	-0,4	-5,6
Estoniya	0,7	0	0,2
Eksport	0,4	0	0,1
Import	0,3	0	0,1
Saldo	0,1	0	0
Chexiya Respublikası	1	2,1	7
Eksport	0	0	0,4
Import	1	2,1	6,6
Saldo	-1	-2,1	-6,2
Italiya	1,7	0,7	0,9
Eksport	0	0	0,3
Import	1,7	0,7	0,6
Saldo	-1,7	-0,7	-0,3

Qaraqalpaqstan Respublikasınıń sırtqı sawda aylanısınıń úshten bir bólegi ĞMDA mámleketlerine tuwra keledi hám bul kórsetkish sońğı jıllarda biraz ózgerdi.

Respublikamızda sırtqı sawdanı qollap-quwatlaw hámde ĞMDA mámleketleri menen usı saladağı sheriklikti jánede bekkemlew boyınsha alıp barılıp atırılğan is-ilájlarǵa qaramay, 2021- jıldıń yanvar-avgust aylarında, sırtqı sawda aylanısında ĞMDA mámleketleriniń úlesi 33,0 % ti qurap, 2020- jılǵa salıstırǵanda sırtqı sawda aylanısındağı úlesi 3,6 % ke kemeygen.



**QARAQALPAQSTAN RESPUBLIKASINIŃ SIRTQI SAWDA AYLANISINDA
ĞMDA MAMLEKETLERI HÁM BASQA MAMLEKETLERDIN KOLEMLERI
DINAMIKASI**
(yanvar-avgust, mln. AQSh dollari, úlesi, % te)



Basqa sırt el mámleketleriniń SSA sı 2021- jıldıń yanvar-avgust aylarında 2020- jıldıń usı dáwirine salıstırǵanda 37,3 % ke kóbeydi hám jámi SSA dağı úlesi 67,0 % ti quradı.

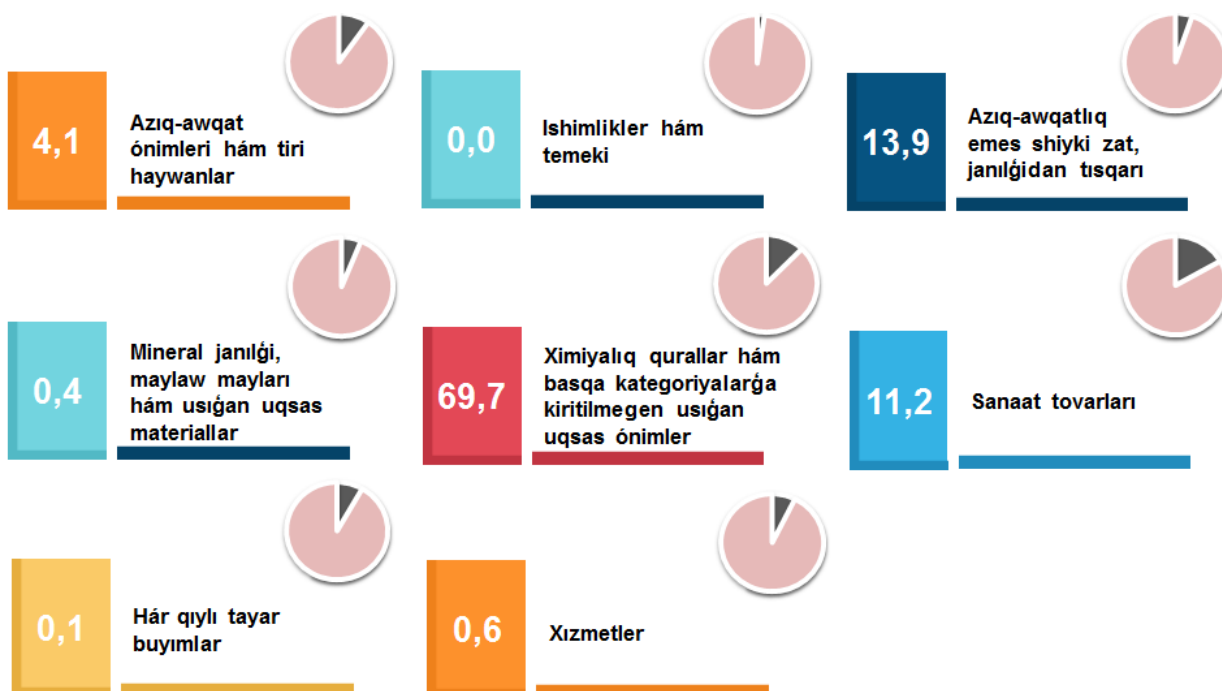
QARAQALPAQSTAN RESPUBLIKASINI EKSPORTI (2021- jil yanvar-avgust)

Ush jildin yanvar-avgust aylarida mamlekettin eksportyorlari sani 174 di qurap, olar tarepinen 287,5 mln. AQSh dollari (qimmat bahali metallar eksportinan tisqari) kolemindegi (2020- jildin saykes dawirine salistirganda 27,9 % ke kobeydi) tovar ham xizmetler eksport qiliniwi tamiyinlendi.

Eksport quraminda tovarlar ulesi 98,9 % ti qurap, olar tiykarinan ximiyaliq qurallar ham basqa kategoriyalarga kiritilmegen usigan uqsas onimler (69,7 %), sanaat tovarlari (11,2 %), aziq-awqatliq emes shiyki zat, janilgidan tisqari (13,9 %), aziq-awqat onimleri ham tiri haywanlar (4,1 %) ulesine tuwra kelmekte.



XSSK BOYINSHA EKSPORT QURAMI (2021- jil yanvar-avgust, ulesi, % te)





**ЎMDA HÁM BASQA MÁMLEKETLERGE EKSPORT QURAMI
(2021- jil yanvar-avgust)**

XSSK qurami	Jámi			ЎMDA mámleketleri			Basqa mámleketler		
	miń AQSh dollari	ótken jilǵa salıstırǵanda, % te	ulıwma kólemge salıstırǵanda, % te	miń AQSh dollari	ótken jilǵa salıstırǵanda, % te	ulıwma kólemge salıstırǵanda, % te	miń AQSh dollari	ótken jilǵa salıstırǵanda, % te	ulıwma kólemge salıstırǵanda, % te
Jámi eksport	287 532,2	127,9	100,0	99 924,6	117,5	100,0	187 607,6	134,2	100,0
sonıń ishinde:									
Aziq-awqat ónimleri hám tiri haywanlar	11 867,2	96,0	4,1	5 012,9	75,5	5,0	6 854,3	119,8	3,7
Ishimlikler hám temeki	24,7	151,5	0,0	24,7	151,5	0,0	-	-	-
Aziq-awqatlıq emes shiyki zat, janılıǵıdan tısqarı	39 880,4	143,6	13,9	4 192,9	230,5	4,2	35 687,5	137,5	19,0
Mineral janılıǵı, maylaw mayları hám usıǵan uqsas materiallar	1 201,0	152,8	0,4	738,1	403,2	0,7	462,9	76,8	0,2
Haywanlar hám ósimlikler mayları, maylar hám mumlar	-	-	-	-	-	-	-	-	-
Ximiyalıq qurallar hám basqa kategoriyalarǵa kiritilmegen usıǵan uqsas ónimler	200 300,7	126,9	69,7	82 248,3	117,2	82,3	118 052,5	134,6	62,9
Tiykarınan material túrine qarap klassifikaciyalanǵan sanaat tovarları	32 197,7	155,0	11,2	6 050,1	124,3	6,1	26 147,6	164,4	13,9
Mashinalar hám transport ásbap-úskeneleri	3,3	130,4	0,0	3,3	-	-	-	-	-
Hár qıylı tayar buyımlar	389,4	22,9	0,1	235,9	311,5	0,2	153,5	9,4	0,1
Xızmetler	1 667,8	71,2	0,6	1 418,5	168,6	1,4	249,3	16,6	0,1

ĠMDA mámleketleri hám basqa mámleketlerge eksporttıń baǵdarı boyınsha parqlanıwlar barlıǵı gúzetilmekte. Sonnan, ĠMDA mámleketlerine eksporttıń tiykarǵı bólimi ximiyalıq qurallar hám basqa kategoriyalarǵa kiritilmegen usıǵan uqsas ónimler úlesine tuwra kelmekte, eksport kólemi boyınsha keyingi orınlarda sanaat tovarları, azıq-awqat ónimleri hám tiri haywanlar hámde azıq-awqatlıq emes shiyki zatqa (janılıǵıdan tısqarı) tuwra kelmekte.

2021- jıldıń yanvar-avgust aylarında eksport qılınǵan tovarlar hám xızmetler quramınıń analizi sonı kórsetpekte, tovarlar hám xızmetler quramında sezilerli ózgerisler bolmadı, biraq sonı aytıw kerek, 2020- jıldıń yanvar-avgustǵa salıstırǵanda, azıq-awqatlıq emes shiyki zat (janılıǵıdan tısqarı), sanaat tovarları hámde xızmetlerden tısqarı barlıq tovar gruppalarında ósim gúzetildi.



EKSPORT QURAMI DINAMIKASI
(yanvar-avgust, % te)

XSSK quramı	2019- jil	2020- jil	2021- jil
Jámi	100,0	100,0	100,0
Azıq-awqat ónimleri hám tiri haywanlar	4,0	5,5	4,1
Ishimlikler hám temeki	-	0,0	0,0
Azıq-awqatlıq emes shiyki zat, janılıǵıdan tısqarı	7,5	12,3	13,9
Mineral janılıǵı, maylaw mayları hám usıǵan uqsas materiallar	0,8	0,3	0,4
Haywanlar hám ósimlikler mayları, maylar hám mumlar	0,1	0,5	-
Ximiyalıq qurallar hám basqa kategoriyalarǵa kiritilmegen usıǵan uqsas ónimler	78,7	70,2	69,7
Tiykarınan material túrine qarap klassifikaciyalanǵan sanaat tovarları	7,9	9,2	11,2
Mashinalar hám transport ásbap-úskenederi	0,4	0,0	0,0
Hár qıylı tayar buyımlar	0,0	0,8	0,1
Xızmetler	0,5	1,0	0,6



**XSSK BÓLIMI BOYINSHA AYÍRÍM ÓNIMLER
EKSPORTINIŇ QURAMI
(2021- jil yanvar-avgust)**

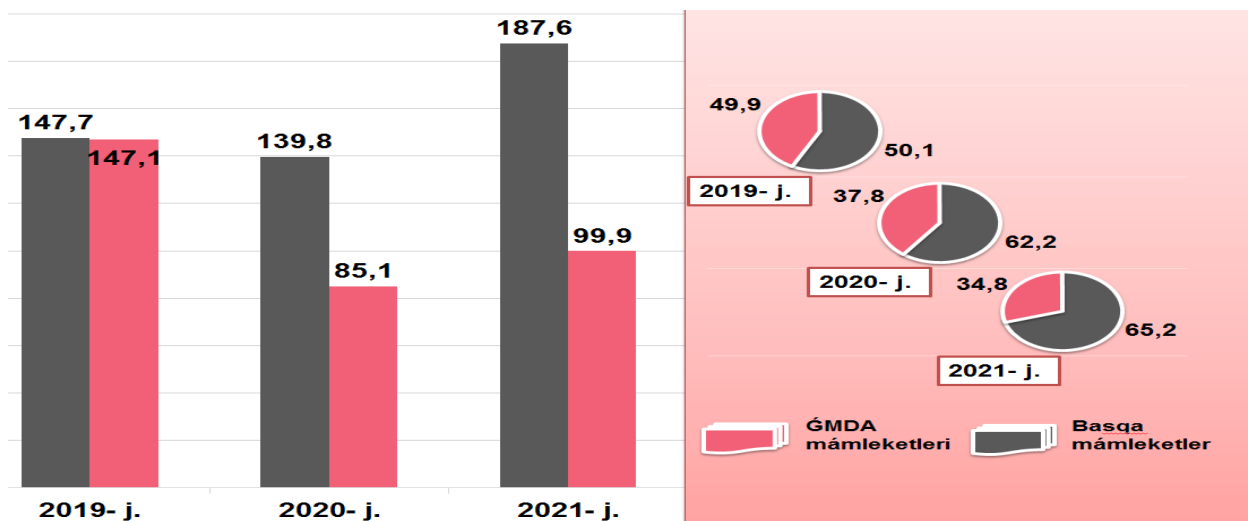
XSSK bólimi atı	Mıń AQSh dolları	2020-jıldıń sáykes dawirine salıstırǵanda, % te
Azıq-awqat ónimleri hám tiri haywanlar		
Palız hám miyweler	9 096,1	84,2
Dánli eginler hám olardan tayarlanǵan ónimler	2 570,2	167,5
Kofe, shay, kakao, ziravarlar hám olardan tayarlanǵan ónimler	161,9	539,7 b
Sheker, shekerden tayarlanǵan ónimler hám bal	35,5	186,8
Hár qıylı azıq-awqat ónimleri hám preparatlar	1,2	-
Sút ónimleri hám qus máyekleri	2,3	-
Ishimlikler hám temeki		
Ishimlikler	24,7	-
Azıq-awqatlıq emes shiyki zat, janılıǵıdan tısqarı		
Haywanlar hám ósimliklerden kelip shıqqan shiyki zat materialları	26 071,0	141,6
Toqımashılıq talaları hám olardıń shıǵındıları	13 367,2	207,5
May alınatuǵın tuqımlar hám miyweler	50,6	86,2
Tóginler ushın shiyki zat hám mineral shiyki zat (kómir, neft hám qımbat bahalı taslardan tısqarı)	391,6	14,1
Mineral janılıǵı, maylaw mayları hám usıǵan uqsas materiallar		
Neft hám neft ónimleri hám usıǵan uqsas materiallar	1 201,0	286,0
Haywanlar hám ósimlikler mayları, maylar hám mumlar		
Ósimlik mayları (qam, tazalanǵan yaki frakciyalanǵan)	-	-
Ximiyalıq qurallar hám basqa kategoriyalarǵa kiritilmegen usıǵan uqsas ónimler		
Organikalıq emes ximiyalıq zatlar	68,6	531,9
Birlemshi formadaǵı plastmassalar	200 069,6	126,8
Efir mayları, rezinoidlar hám parfyumeriyalıq zatlar; xájetxana preparatları, polirovkalaw hám juwıw quralları	156,1	229,9
Basqa jerde klassifikaciyanbaǵan ximiyalıq materiallar hám ónimler	0,4	-

Boyaytuǵın hám terini iyleytuǵın zatlar hám boyawlar	6,1	-
Sanaat tovarları		
Toqımashılıq iyirilgen jibi, gezlemeler, tayar buyımlar hám usıǵan uqsas ónimler	30 014,4	161,3
Probka hám terekten tayarlanǵan buyımlar (mebelden tisqari)	4,5	1,9
Shoyın hám polat	-	-
Ruda bolmaǵan qazılmalardan tayarlanǵan ónimler	2 178,8	111,9
Metallardan tayarlanǵan buyımlar	-	-
Mashinalar hám transport ásbap-úskenerleri		
Avtomobiller	-	-
Elektr mashinaları, apparatlar, ásbaplar hám olardıń elektr bólekleri	-	-
Sanaat ushın arnawlı bolmaǵan mashinalar hám olardıń detalları	-	-
Elektr baylanısı, dawıstı jazıw hám esittiriw apparaturaları hám úskenerleri	-	-
Energiya generatorı mashinaları hám ásbap-úskenerler	3,3	132,0
Hár qıylı tayar buyımlar		
Hár qıylı tayar buyımlar	70,0	250,9
Arnawlı, ilimiy hám qadaǵalaw ásbapları hám apparatları	305,3	18,2
Kiyim-kenshekler hám kiyim-kenshek buyımları	14,0	-
Xızmetler		
Finanslıq xızmetler	438,5	119,8
Transport xızmetleri	894,7	140,3
Saparlar (turizm)	334,5	138,5
Basqa is boyınsha xızmetler	-	-
Qurılıs xızmetleri	-	-

Sońǵı úsh jılda ĞMDA mámleketlerine eksport kólemi kemeydi hám olardıń jámi eksporttaǵı úlesi 2019- jıldıń yanvar-avgustdaǵı 49,9 % ten 2021- jıldıń yanvar-avgustda 34,8 % ke kemeydi. Mas ráwishte basqa mámleketlerdiń jámi eksporttaǵı úlesi 65,2 % ti quradı.



**ЎMDA HÁM BASQA MÁMLEKETLERGE TOVAR
HÁM XÍZMETLER EKSPORTI KÓLEMLERI DINAMIKASI**
(yanvar-avgust, mln. AQSh dollari, úlesi, % te)



2021- jildin yanvar-avgust aylari juvraginda tovar hám xizmetler eksporti boyinsha tiykarli sherik mamlakatlari quraminda Qitay Xaliq Respublikasi (eksport uliwma koleminiń 27,4 % i), Turkiya (23,4 %), Rossiya Federaciyasi (18,8 %), Qazaqstan (9,8 %), Latviya (7,4 %), Ukraina (3,8 %) hám Qirgiz Respublikasi (1,1 %) mamlakatlari saqlanıp qalmaqta hámde olardin jami eksporttaǵı úlesi 91,7 procentti quramaqta.



**RESPUBLIKA EKSPORTINDA TIYKARLI
SHERIK MÁMLEKETLERDIN ÚLESİ**
(2021- jil yanvar-iyul, % te)



2021- jildin yanvar-avgust aylarında, ótken jildağı tovarlar hám xızmetler eksporti boyınsha tiykarǵı sherik mámleketlerden jetekshi bolǵan Túrkiya ekinshi orınǵa túsiwi esabınan, Qıtay Xalıq Respublikası eksporttağı úlesi boyınsha jetekshilikti aldı.

Usı jildin yanvar-avgust aylarında sherik mámleketlerdin tovarlar hám xızmetler eksporti boyınsha geografıyası 2020- jildin sáykes dáwirine salıstırǵanda 34 mámleketten 36 mámleketke kóbeydi.



**QARAQALPAQSTAN RESPUBLIKASININ TIYKARǴI SHERIK MÁMLEKET-
LERGE ÁMELGE ASIRǴAN EKSPORTI KÓLEMI HÁM ÓSIM PÁTLERI
(yanvar-avgust)**

Mámleket atı	Mın AQSH dollari		Ósim pátleri, % te		Ornı	
	2020- j.	2021- j.	2020- j.	2021- j.	2020- j.	2021- j.
Qıtay Xalıq Respublikası	67785,1	78943,8	90,7	116,5	1	1
Túrkiya	40793,6	67160,5	100,8	164,6	3	2
Rossiya	48926,0	54104,9	49,3	110,6	2	3
Qazaqstan	24941,5	28234,9	60,9	113,2	4	4
Latviya	14197,4	21403,4	110,1	150,8	5	5
Ukraina	4553,0	11000,2	215,8	241,6	6	6
Qırǵız Respublikası	1587,4	3220,4	77,2	202,9	12	7
Awǵanistan	2584,2	2842,7	428,1	110,0	10	8
Tájikstan	4234,9	2217,0	213,2	52,4	7	9
Litva	0,1	2163,7	9,4	2226,9 b	34	10
Koreya Respublikası	3903,6	2040,9	30,4	52,3	8	11
Iran	-	1944,3	-	-		12
Pákistan	496,9	1404,6	#3HA4!	282,7	18	13
Gruziya Franciya	401,9	1228,4	89,5	305,7	19	14
Irak	1665,6	1208,0	136,6	72,5	11	15

Mámleket atı	Mıń AQSH dollari		Ósim pátleri, % te		Ornı	
	2020- j.	2021- j.	2020- j.	2021- j.	2020- j.	2021- j.
Túrkménistan	526,2	765,9	132,8	145,5	17	16
Getnaniya	400,8	481,1	109,4	120,0	20	18
Estoniya	603,0	462,9	50,8	76,8	16	19

Usı mámleketlerge eksport qılınıp atırılğan tovarlar quramına tiykarınan ximiyalıq qurallar hám basqa kategoriyalarğa kiritilmegen usıǵan uqsas ónimler, sanaat tovarları hámde azıq-awqatlıq emes shiyki zat (janılıǵıdan tısqarı) kiredi.



**RESPUBLIKANIŇ AYIRIM MAMLEKETLER MENEN EKSPORT QURAMI
(2021- jil yanvar-avgust, mıń AQSh dollari)**

XSSK quramı	Túrkiya		Qıtay		Rossiya		Latviya	
	2020- j.	2021- j.	2020- j.	2021- j.	2020- j.	2021- j.	2020- j.	2021- j.
Jámi eksport	67785,0	78943,8	40792,9	67160,4	48926,0	54105,0	14197,4	21403,4

sonıń ishinde:

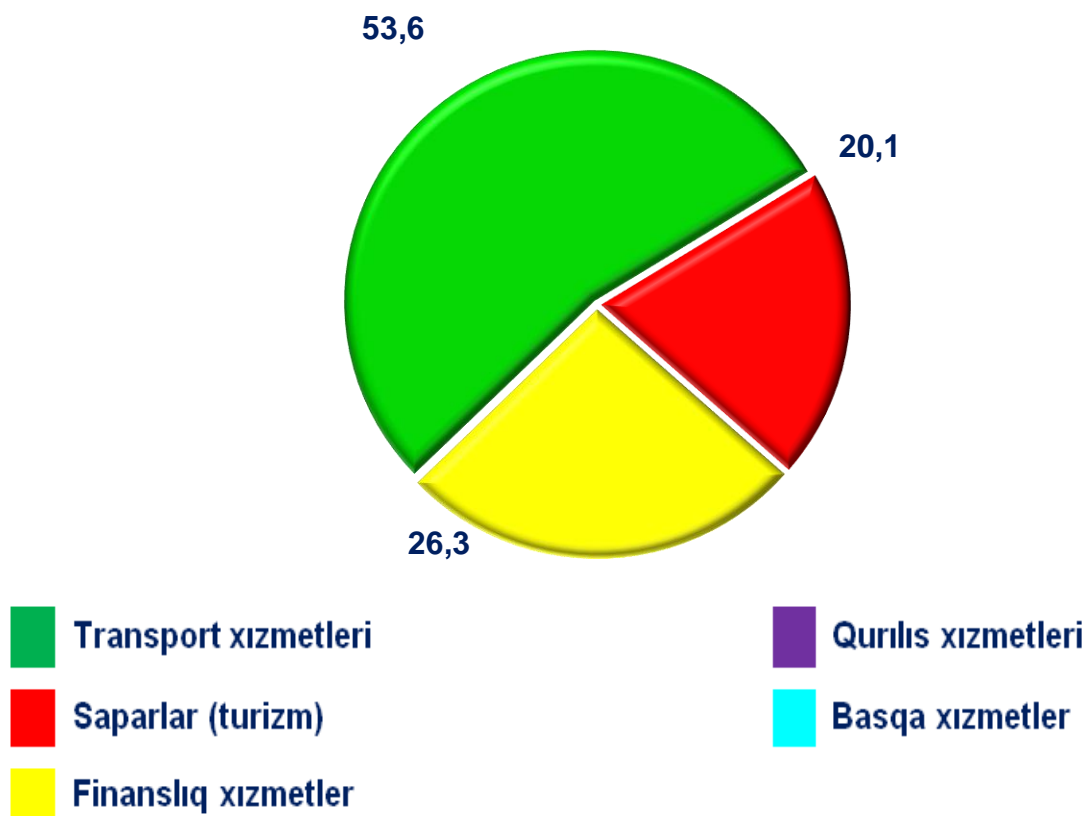
Azıq-awqat ónimleri hám tiri haywanlar	832,1	649,6	379,7	874,2	734,9	184,6	65,4	28,4
Ishimlikler hám temeki	-	-	-	-	-	-	-	-
Azıq-awqatlıq emes shiyki zat, janılıǵıdan tısqarı	16691,2	23 030,9	772,2	8 293,3	1 721,5	2 415,4	2107,3	161,6
Mineral janılıǵı, maylaw mayları hám usıǵan uqsas materiallar	-	-	-	-	-	-	-	-
Haywanlar hám ósimlikler mayları, maylar hám mumlar	-	-	-	-	-	-	-	-
Ximiyalıq qurallar hám basqa kategoriyalarğa kiritilmegen usıǵan uqsas ónimler	40 246,4	37 156,9	34 627,8	52 784,1	41 527,1	45 706,3	12 024,1	21 213,4
Sanaat tovarları	8 420,3	17 951,9	5 012,2	5 207,6	4 461,2	4 906,2	-	-
Mashinalar hám transport	-	-	-	-	-	3,3	0,5	-

XSSK qurami	Türkiya		Qıtay		Rossiya		Latviya	
	2020- j.	2021- j.	2020- j.	2021- j.	2020- j.	2021- j.	2020- j.	2021- j.
ásbap-úskeneleri								
Hár qıylı tayar buyımlar	1 593,4	153,5	-	-	-	4,9	-	-
Xızmetler	1,6	1,0	1,0	1,2	481,3	884,3	0,1	-

Xızmetler eksportı kólemi 1 667,8 miń AQSh dolların yaqı jámi eksport kólemińin 0,6 % in qurap, 2020- jıldıń sáykes dáwirine salıstırǵanda 28,8 % ke kóbeygenligi gúzetildi. Xızmetler eksportı quramınıń tiykarǵı úlesi saparlar (turizm) (20,1 %), transport (53,6 %) hámde finanslıq xızmetler (26,3 %) úlesine tuwra kelgen.



XİZMETLER EKSPORTI QURAMI
(2021- jil yanvar-avgust, úlesi, % te)






MIYWE HÁM PALÍZ ÓNIMLERI EKSPORTI

Aziq-awqat ónimleriniń tiykarǵı bólegi bolǵan 4 780,7 miń AQSh dollar kólemindegi 25 021,1 tonnadan ziyat miywe hám palız ónimleri eksport qılınǵan. Bunda 2020- jıldıń sáykes dáwirine salıstırǵanda 1 801,9 miń AQSh dollarǵa páseyiw gúzetilip, 72,6 % ke kemeydi. Miywe hám palız ónimleriniń eksport quramına qaralsa, 2 764,6 miń AQSh dollarına teń 16 442,0 tonna palız ónimleri, sonday-aq, 558,3 miń AQSh dollari kólemindegi 621,4 tonna miyweler eksport qılındı.

Húkimet tárepinen awıl xojalıǵı hám baǵshılıqtı rawajlandırıwǵa úlken itibar qaratılıp atırılǵanlıǵı sebepli, eksport qılınıp atırılǵan miywe hám palız ónimleriniń úlesi 11,7 % ti quradı.



MIYWE HÁM PALÍZ ÓNIMLERI EKSPORTI (2021- jil yanvar-avgust, miń AQSh dollari)



Miywe hám palız ónimleriniń tiykarǵı eksport bazarları Qazaqstan (93,6 %), Rossiya Federaciyası (3,9 %) hám Italiya (2,5 %) mámleketleri úlesine

tuwra kelgen.

Búgingi kúnde Qaraqalpaqstan Respublikasında miywe-palız ónimlerin islep shıǵarıw, qayta islew hám eksport qılıw sektorınıń potencialı júdá joqarı hám bul qolay tábiǵiy-ıqlım shárayatlarınıń barlıǵı hámde máhálliy islep shıǵarıwshılar tárepinen toplanǵan tájriybe menende baylanıslıǵı menen kórinedi. Usı sebepli húkimet awıl xojalıǵı shiyki zatın sanaat tiykarında qayta islewge hám jetistirilgen ónimdi saqlaw infrastrukturasını rawajlandırıwǵa úlken itibar qaratpaqta.



**MIYWE HÁM PALÍZ ÓNIMLERI EKSPORTI GEOGRAFIYASI
(yanvar-avgust)**

Mámleket atı	2020- jil			2021- jil		
	tonna	mirń AQSh dolları	úlesi*, % te	tonna	mirń AQSh dolları	úlesi*, % te
Qazaqstan	27 226,9	5 633,6	85,5	24 633,0	4 474,4	93,6
Rossiya Federaciyası	1 739,0	734,9	11,2	353,4	184,6	3,9
Italiya	-	-	-	34,7	121,7	2,5
Qıtay Xalıq Respublikası	51,0	53,0	0,8	-	-	-

*- summadan



TOQIMASHILIQ ÓNIMLERI EKSPORTI








Toqımashılıq ónimleri eksportı kóleminiń ósiwi tikkeley paxta shiyki zatı ornına tayar ónim islep shıǵarıw hám qosımsha qun jaratiw maqsetinde ámelge asırılǵan reformalardıń nátiyjesi ekenin kóriw múmkin. Atap aytqanda, usı jilda 30 014,4 mirń AQSh dollarlıq toqımashılıq ónimleri eksportı ámelge asırılıp, ulıwma eksporttıń 10,4 % in quradı hám ótken jılǵa salıstırǵanda 61,3 % ke ósti.

Eksport qilingan toqimashılıq ónimleri quramında paxtadan iyirilgen jip (96,9 %) hámde jipek hám jipek ónimleri (1,6 %) tiykarǵı úlesti iyelegen. Jil basınan 12 túrdegi toqimashılıq ónimleri dúnyanıń 8 mámleketine eksport qılındı.

Respublikanıń toqimashılıq sanaatın diversifikaciya qılıw hám tayar ónimler eksportın xoshametlew boyınsha ámeliy isler nátiyjesinde, mámleketimizdiń usı saladaǵı potentsialı asıp barmaqta.



TOQIMASHILIQ ÓNIMLERI EKSPORTI DINAMIKASI
(yanvar-avgust, mıń AQSh dollari)

Tovar nomi	2019- y.	2020- y.	2021- y.
 Paxtadan iyirilgen jip	15 562,8	18 553,5	29 580,3
 Jipek hám jipek ónimleri	743,7	337,6	483,6
 Naǵıslı gezleme	-	-	156,9
 Basqa toqimashılıq ónimleri	-	16,3	235,8
 Tayar trikotaj hám tigiwshilik kiyimleri	-	-	13,8
 Paxta ónimleri	9,0	41,0	41,6
 Paxtadan gezlemeler	-	-	-

Toqimashılıq ónimleriniń eń úlken úlesi Qıtay Xalıq Respublikası (18 398,9 mıń AQSh dollari – 60,6 %), Rossiya Federaciyası (4 444,9 mıń AQSh dollari – 17,1 %) hám Túrkiya (5 207,6 mıń AQSh dollari – 17,2 %) mámleketleri úlesine tuwra keldi.



AYIRIM TOQIMASHILIQ ONIMLERI EKSPORTI
(yanvar-avgust, miñ AQSh dollari)



**MÁMLEKETLER KESIMINDE TOQIMASHILIQ ONIMLERI EKSPORTI
DINAMIKASI**
(yanvar-avgust, miñ AQSh dollari)

Mámleketler	2019- jil	2020- jil	2021- jil
Qıtay Xalıq Respublikası	10 505,3	8 670,4	18 398,9
Rossiya Federaciyası	3 620,9	4 444,9	4 894,3
Túrkiya	1 243,7	5 012,9	5 207,6
Qırğız Respublikası	-	491,1	1 393,3
BAÁ	-	57,3	240,0
Portugaliya	399,7	-	90,3
Pakistan	-	-	84,5
Hindistan	215,0	87,6	36,6
Polsha	98,5	184,2	-

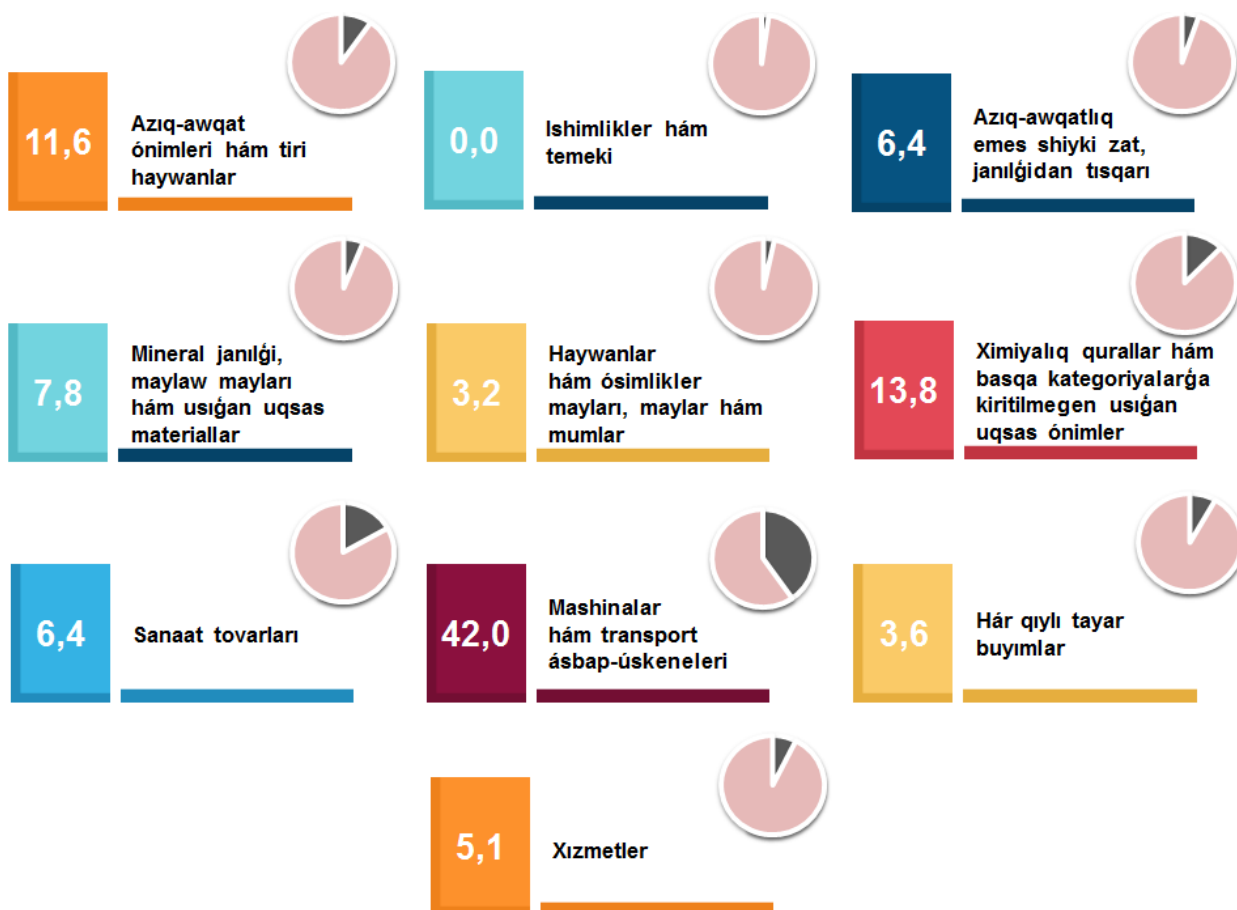
QARAQALPAQSTAN RESPUBLIKASININ IMPORTI (2021- jil yanvar-avgust)

2021- jildin yanvar-avgust aylarında import kólemi 152,2 mln. AQSh dolların hám 2020- jildin sáykes dáwirine salıstırğanda 133,6 % ti quradı.

Import quramında eń úlken úles, mashinalar hám transport ásbap-úskenerleri (42,0 %), azıq-awqat ónimleri hám tiri haywanlar (11,6 %) hámde ximiyalıq qurallar hám basqa kategoriyalarğa kiritilmegen usıǵan uqsas ónimler (13,8 %) esabına tuwra keldi.



XSSK BÓLIMI BOYINSHA IMPORT QURAMI (2021- jil yanvar-avgust, úlesi, % te)



Tovarlar importı dinamikası analizine kóre, 2021- jildin yanvar-avgust aylarında import qılınǵan tovarlar kólemi, ótken jildin mas dáwirine salıstırğanda

38,3 mln. AQSh dollarğa kóbeydi hám 133,6 mln. AQSh dollardı quradı. Xızmetler importı bolsa 5,5 mln. AQSh dollarğa jetti.



**ĞMDA HÁM BASQA SÍRT EL MÁMLEKETLERINEN
IMPORT QURAMÍ
(2021- jil yanvar-avgust)**

Quramı	Jámi			ĞMDA mámleketleri			Basqa mámleketler		
	miń AQSh dolları	ótken jilğa salıstırǵanda, % te	ulıwma kólemge salıstırǵanda, % te	miń AQSh dolları	ótken jilğa salıstırǵanda, % te	ulıwma kólemge salıstırǵanda, % te	miń AQSh dolları	ótken jilğa salıstırǵanda, % te	ulıwma kólemge salıstırǵanda, % te
Jámi import	152 158,0	133,6	100,0	45 337,1	115,7	100,0	106 821,0	143,0	100,0
Azıq-awqat ónimleri hám tiri haywanlar	17 609,8	116,3	11,6	13 252,6	107,4	29,2	4 357,2	155,2	4,1
Ishimlikler hám temeki	-	-	-	-	-	-	-	-	-
Azıq-awqatlıq emes shiyki zat, janılıǵıdan tısqarı	9 786,1	95,4	6,4	9 734,9	98,1	21,5	51,2	15,1	0,0
Mineral janılıǵı, maylaw mayları hám usıǵan uqsas materiallar	11 907,5	196,6	7,8	5 009,3	203,2	11,0	6 898,2	192,0	6,5
Haywanlar hám ósimlikler mayları, maylar hám mumlar	4 797,5	170,1	3,2	4 797,5	170,1	10,6	-	-	-
Ximiyalıq qurallar hám basqa kategoriyalarǵa kiritilmegen usıǵan uqsas ónimler	20 990,5	98,8	13,8	1 874,0	68,3	4,1	19 116,4	103,3	17,9
Sanaat tovarları	9 783,4	161,1	6,4	5 980,0	157,3	13,2	3 803,5	167,3	3,6
Mashinalar hám transport ásbap-úskenederi	63 962,2	168,4	42,0	1 604,7	39,0	3,5	62 357,5	184,1	58,4
Hár qıylı tayar buyımlar	5 549,8	67,3	3,6	200,7	30,6	0,4	5 349,1	70,5	5,0
Xızmetler	7 771,1	129,4	5,1	2 883,3	946,7	6,4	4 887,8	85,7	4,6

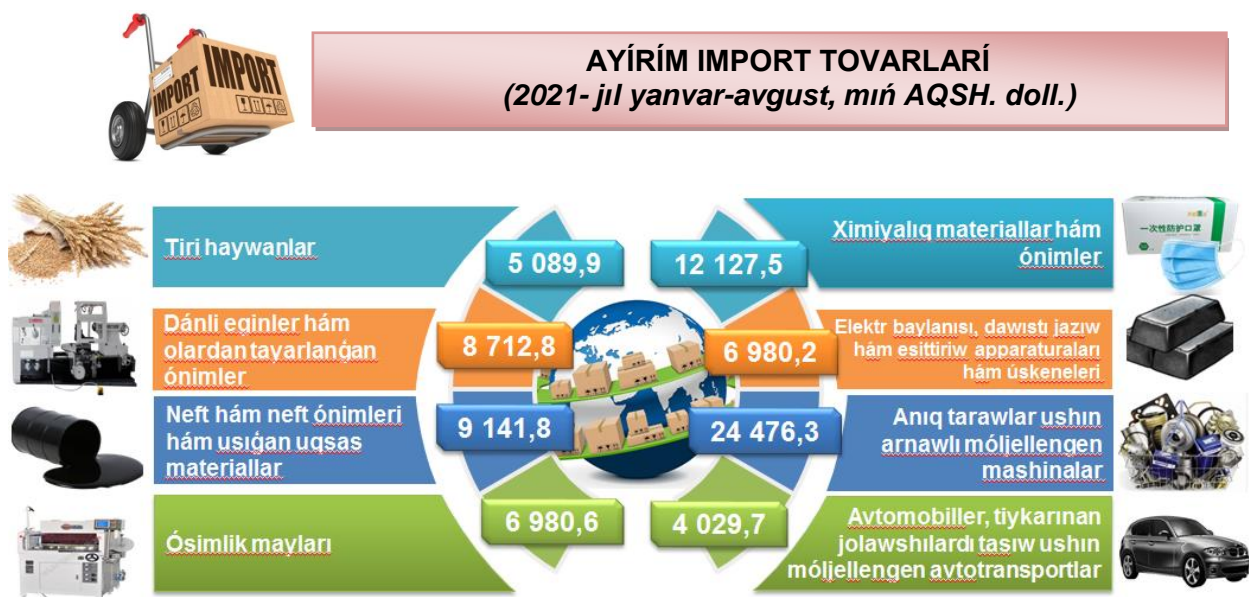
Ağımdağı dáwirde import qılınğan tovarlar hám xızmetler quramınıń analizi sonı kórsetti, 2019- jıldıń sáykes dáwirine salıstırǵanda azıq-awqat ónimleri hám tiri haywanlar importınıń úlesi 5,7 % ten 11,6 % ke ósti, mashinalar hám transport ásbap-úskeneleri 52,8 % ten 42,0 % ke, hár qıylı tayar buyımlar úlesi bolsa 10,9 % ten 3,7 % ke kemeydi.



**IMPORT QURAMÍ DINAMIKASI
(2021- jil yanvar-avgust, úlesi, % te)**

XSSK quramı	2019- jil	2020- jil	2021- jil
Jámi import	100,0	100,0	100,0
sonıń ishinde:			
Azıq-awqat ónimleri hám tiri haywanlar	5,7	13,3	11,6
Ishimlikler hám temeki		-	-
Azıq-awqatlıq emes shiyki zat, janılıǵıdan tısqari	7,4	9,0	6,4
Mineral janılıǵı, maylaw mayları hám usıǵan uqsas materiallar	3,2	5,3	7,8
Haywanlar hám ósimlikler mayları, maylar hám mumlar	1,0	2,5	3,2
Ximiyalıq qurallar hám basqa kategoriyalarǵa kiritilmegen usıǵar uqsas ónimler	9,8	18,7	13,8
Sanaat tovarları	5,2	5,3	6,4
Mashinalar hám transport ásbap-úskeneleri	52,8	33,4	42,0
Hár qıylı tayar buyımlar	10,9	7,2	3,7
Xızmetler	4,0	5,3	5,1

Xizmetler importiniń analizi sonı kórsetti, 2021- jıldıń yanvar-avgust aylarında 2020- jıldıń yanvar-avgust aylarına salıstırǵanda jámi importtaǵı úlesi 5,3 % ten 5,1 % ke kemeydi.



**XSSK BOYINSHA IMPORT QILINGAN AYIRIM TURDEGI
ONIMLER QURAMI
(2021- jil yanvar-avgust)**

Ónim atı	Miń AQSh dolları	Ózgeriw pátleri, % te
Azıq-awqat ónimleri hám tiri haywanlar		
Dánli eginler hám olardan tayarlanǵan ónimler	9 781,5	106,3
Tiri haywanlar	5 342,9	104,1
Kofe, shay, kakao, ziravarlar hám olardan tayarlanǵan ónimler	55,1	53,5
Palız hám miyweler	60,9	61,6
Gósh hám gósh ónimleri	399,1	356,7
Kumsheker hám asal	24,1	1,8
Sút ónimleri hám qus máyekleri	440,2	605,5
Balıq (teńiz sút emiziwshileri bolmaǵan), qısqıshbaqasimanlar, mollyuskalar hám suwda júziwshi omırtqasızlar hám olardan tayarlanǵan yarım tayar ónimler	159,9	152,3
Hár qıylı azıq-awqat ónimleri hám preparatlar	1 346,1	161,6
Ishimlikler hám temeki		
Ishimlikler	-	-

Aziq-awqatliq emes shiyki zat, janilgidan tısqarı		
Probka hám aǵash-taxtalar	7 997,3	80,6
Metall rudaları hám metall bólekleri	1 710,0	795,3
Haywanlar hám ósimliklerden kelip shıqqan shiyki zat materialları	8,0	15,0
Tóginler ushin shiyki zat hám mineral shiyki zat	-	-
May alınatuǵın tuqımlar hám miyweler	-	-
Toqımashılıq ónimler	1 710,0	795,3
Mineral janilgi, maylaw mayları hám usıǵan uqsas materiallar		
Neft hám neft ónimleri hám usıǵan uqsas materiallar	9 418,1	192,2
Kómir, koks hám briketler	2 475,7	214,0
Tábiyiy yaki jasalma gaz	13,7	-
Haywanlar hám ósimlikler mayları, maylar hám muımlar		
Ósimlik mayları	4 797,5	170,1
Haywan hám ósimlik mayları	-	-
Haywanlar mayları	-	-
Ximiyalıq qurallar hám basqa kategoriyalarǵa kiritilmegen usıǵan uqsas ónimler		
Birlemshi formadaǵı plastmassalar	721,6	127,6
Boyaytuǵın hám terini iyleytuǵın zatlar hám boyawlar	86,8	113,3
Ximiyalıq materiallar hám ónimler	13 824,3	99,9
Organikalıq ximiya zatları	4 962,7	104,5
Birlemshi formada bolmaǵan plastmassalar	1 106,8	146,0
Organikalıq emes ximiyalıq zatlar	67,3	11,1
Éfir mayları, rezinoıdler jáne parfyumeriya; dáretxana quralları	8,2	7,9
O'g'itlar	212,7	58,2
Sanaat tovarları		
Shoyın hám polat	950,8	152,6
Rezina buyımları	387,1	282,3
Metallardan tayarlanǵan buyımlar	816,1	116,1
Toqımashılıq iyirilgen jibi, gezlemeler, tayar buyımlar hám usıǵan uqsas ónimler	112,6	244,2
Ruda bolmaǵan qazılmalardan tayarlanǵan ónimler	890,1	86,5
Probka hám terekten tayarlanǵan buyımlar (mebelden tısqarı)	6 591,6	189,3
Qaǵaz, karton hám qaǵaz massası, qaǵaz yaki kartonnan tayarlanǵan buyımlar	35,1	73,4
Mashinalar hám transport ásbap-úskeneleri		
Energiya generatorı mashinaları hám ásbap-úskeneler	8 503,3	65,9 b.

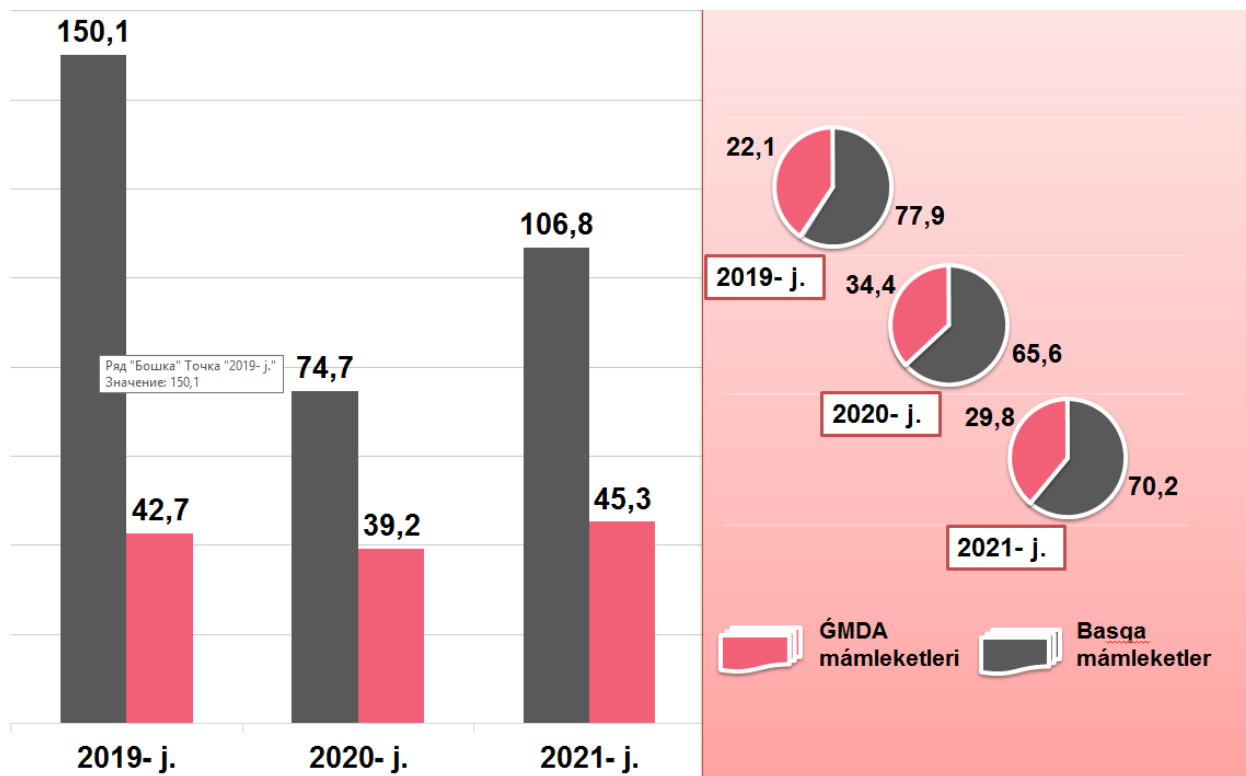
Aniq tarawlar ushin arnawlı móljellengen mashinalar	27 325,7	182,0
Sanaat ushin arnawlı bolmağan mashinalar hám ásbap-úskeneler hám olardıń detalları	11 241,7	138,2
Elektr mashinaları, apparatlar, ásbaplar hám olardıń elektr bólekleri	1 704,5	51,4
Elektr baylanısı, dawıstı jazıw hám esittiriw apparaturaları hám úskeneleri	6 980,9	110,1
Metallardı qayta islew mashinaları	256,5	84,5
Kantselyariya mashinaları hám maǵlıwmatlardı avtomatikal'q ráwishte qayta islew ushin ásbap-úskeneler	55,9	22,23
Avtomobiller	4 204,0	98,2
Hár qıylı tayar buyımlar		
Hár qıylı tayar buyımlar	246,1	59,2
Arnawlı, ilimiy hám qadaǵalaw ásbapları hám apparatları	2 148,6	184,1
Bloklı binalar, suw ótkiziw, kanalizatsiya ısıtıw hám jaqtılandırıw úskeneleri ushin armatura hám bekkemlew maslamaları	3 089,7	46,9
Ayaq-kiyim	1,5	-
Kiyim-kenshekler hám kiyim-kenshek buyımları	32,3	26,9 b.
Mebel hám onıń bólekleri, jatarjay buyımları, matraslar, matraslar ushin tirgekler, kópshikler hám usıǵan uqsas tigilgen mebel	25,1	68,2
Fotografiyalıq apparatura, úskene, isletiletuǵın materiallar hám optikalıq buyımlar, basqa jerde klassifikaciyanabaǵan; saatlar	6,5	18,6
Xızmetler		
Basqa is boyınsha xızmetler	3 965,7	79,4
Transport xızmetleri	87,4	152,8
Texnikalıq xızmet kórsetiw hám ońlaw xızmetleri	3 051,1	787,2
Finanslıq xızmetler	667,0	117,3

Hár qıylı tayar buyımlar importı kólemleriniń kemeyiwine bloklı binalar, suw ótkiziw, kanalizatsiya ısıtıw hám jaqtılandırıw úskeneleri ushin armatura hám bekkemlew maslamaları (53,1 % ke páseygen), hár qıylı tayar buyımlar (40,8 % ke páseygen) importınıń kemeyiwine tásir qılǵan.

Azıq-awqatlıq emes shiyki zat, janılıǵıdan tısqari importınıń kemeyiwine bolsa, probka hám aǵash-taxtalar (19,4 % ke páseygen) importınıń kemeygenligi tikkeley tásir etken.



ЎMDA HÁM BASQA SÍRT EL MÁMLETLERINEN TOVAR HÁM XÍZMETLER IMPORTÍ KÓLEMLERI DINAMIKASI
(yanvar-avgust, mln. AQSh dollari, úlesi, % te)



Esabat dáwiri juwmaqlarına kóre, import boyınsha sherik mámleketler arasında Qıtay Xalıq Respublikasın ulıwma import kóleminde 17,5 % úlesi menen Rossiya Federaciyası (16,5 %) artta qaldırǵan halda birinshi orındı iyeledi.

2021- jıldıń yanvar-avgust ayları juwmaǵı boyınsha Qaraqalpaqstan Respublikası tárepinen 41 mámleket penen tovarlar hám xızmetler importı ámelge asırıldı.



**TOVAR HÁM XÍZMETLER IMPORTINDAĞI JIGIRMA IRI
SHERIK MÁMLEKETLER
(yanvar-avgust)**


Mámleket atı	mıń AQSH dollari		ósım páti, % te		orni	
	2020- j.	2021- j.	2020- j.	2021- j.	2020- j.	2021- j.
Rossiya Federaciyası	25537,1	26622,7	47,3	104,3	1	1
Qıtay Xalıq Respublikası	24647,8	25084,7	98,0	101,8	2	2
Koreya Respublikası	21196,7	16354,9	73,4	77,2	3	3
Qazaqstan	10364,5	14313,5	93,8	138,1	4	4
Chvesiya	205,8	9159,9	198,6	4451,8	31	5
Túrkiya	1799,4	7903,2	10,4	439,2	8	6
Vyetnam	6338,0	7088,6	63,0	111,8	5	7
Chexiya Respublikası	2119,8	6557,4	204,9	309,3	7	8
Germaniya	829,6	6066,9	35,6	731,3	19	9
Niderlandiya	274,7	5309,8	22,4	1932,9	28	10
BAÁ	338,4	4801,2	21,0	1418,9	27	11
Qırǵız Respublikası	1310,6	3052,8	174,5	232,9	12	12
Latviya	1567,4	2441,5	34,5	155,8	9	13
Iran	2690,3	2427,1	92,3	90,2	6	14
Gonkong	234,4	1841,9	24,6	785,7	30	15
Ruminiya	1198,6	1586,4	43,5	132,4	13	16
Türkmenistan	657,4	1401,8	23,1	213,2	23	17
Polsha	1564,5	1353,3	95,8	86,5	10	18
Franciya	1324,2	800,0	65,4	60,4	11	19
Vengriya	658,8	702,0	24,0	106,5	22	20

Sonı aytıw kerek, Chexiya Respublikası, Germaniya, BAÁ, Türkmenistan, Niderlandiya, Franciya hám Belgiya kibi mámleketler Qaraqalpaqstan Respublikasına tovar hám xızmetler importındaǵı iri sherik mámleketlerdiń birinshi jigirmalıǵına kirdi.

Jeti iri sherik mámleketler (Qıtay Xalıq Respublikası, Rossiya Federaciyası, Qazaqstan, Chexiya Respublikası, Koreya Respublikası, Túrkiya hám Germaniya) jámi importtıń 68,4 % úlesin quradı, bul 104,0 mln. AQSh dolların quradı.



RESPUBLIKA IMPORTINDA TIYKARGI
SHERIK MAMLEKETLERDIN ULESİ
(2021- jil yanvar-avgust, % te)

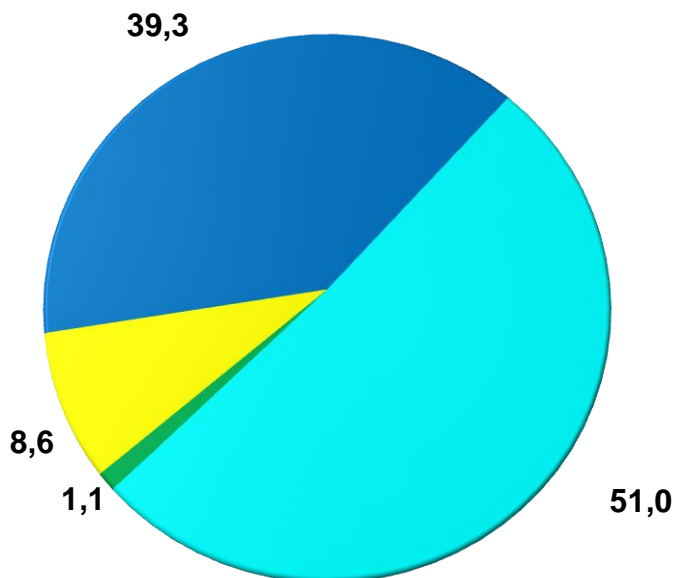


Respublikadağı investiciyalıq ortalıqtıń jaqsılanǵanı sayın hám usı salada ámelge asırılǵan reformalar nátiyjesinde mashina hám úskeneler, sonday-aq,

olardıń bólekleri importınıń ósiwi tábiǵiy. Sonday qılıp, Qıtay Xalıq Respublikası, Koreya Respublikası, Rossiya Federaciyası, Qazaqstan tárepinen kiritilgen úlken kólemdegi investiciyalar nátiyjesinde, ónimler importı kóleminde usı mámleketlerdiń joqarı úlesi saqlanıp qalmaқта.



**XİZMETLER IMPORTI QURAMI
(2021- jil yanvar-avgust, úlesi, % te)**



- Transport xızmetleri
- Saparlar (turizm)
- Finanslıq xızmetler
- Texnikalıq xızmet kórsetiw hám ońlaw xızmetleri
- Basqa is boyınsha xızmetler

2021- jıldıń yanvar-avgust ayları juwmaǵı menen xızmetler importı kólemi 7 771,1 mıń AQSh dolların yaqi jámi import kóleminiń 5,1 % in quradı hám ótken jılǵa salıstırǵanda 0,2 % ke túsken. Xızmetler importı quramınıń tiykarǵı úlesi texnikalıq xızmet kórsetiw hám ońlaw xızmetleri (51,0 %) hám basqa is boyınsha xızmetler (39,3 %) den ibarat boldı. Sonday-aq, finanslıq xızmetler (8,6 %) hám transport xızmetleri (1,1 %) quradı.

**Sırtqı ekonomikalıq
baylanıslar hám
sawda statistikasınıń bólimi
Tel.: (61) 224-92-06**