










**QARAQALPAQSTAN RESPUBLIKASINIŇ SIRTQI SAWDA AYLANISI
(2021- jil yanvar-fevral ayları ushın dáslepki maǵlıwmat)**

Respublika ekonomikasın rawajlandırıw strategiyası diversifikaciyalanǵan hám básikege shıdamlı ekonomikanı jaratıwǵa, innovacion texnologiyalar hám bazardı basqarıwdıń jańa usıllarınan paydalanǵan halda milliy resurslardan maksimal dárejede paydalanıwǵa baǵdarlanǵan. Mámlekettiń sırtqı ekonomikalıq iskerligi, atap aytqanda sırtqı sawda salasında ámelge asırılıp atırılǵan reformalardıń aqırǵı nátiyjesi xalıqtıń turmıs dárejesine óz tásirin ótkizedi.

2021- jıldıń yanvar-fevral ayları juwmaǵı menen respublikanıń sırtqı sawda aylanısı (tekstte SSA) 103,0 mln. AQSh dolların qurap, 2020- jıldıń usı dáwirine salıstırǵanda 16,5 mln. AQSh dollarına yaǵnıy 19,1 % ke kóbeydi.



**SIRTQI SAWDA AYLANISI HÁM BALANSI
(yanvar-fevral, mıń AQSh dollari)**

	2020- jil	2021- jil	Ósıw pátleri, % te	Jámige salıstırǵanda, % te
Sırtqı sawda aylanısı	86 482,3	102 986,6	119,1 %	x
Eksport 	58 575,8	66 182,4	113,0 %	100,0
 <i>tovarlar</i>	58 090,8	65 920,2	113,5	99,6
 <i>xızmetler</i>	485,0	262,2	54,1	0,4
 <i>altın</i>	-	-	-	-
Import 	27 906,5	36 804,2	131,9 %	100,0
 <i>tovarlar</i>	25 398,9	35 601,8	140,2	96,7
 <i>xızmetler</i>	2 507,6	1 202,4	47,9	3,3
 Saldo	30 669,3	29 378,2	x	x

Mağlıwmat ushın: Ózbekstan Respublikasınıń tovarlar sırtqı sawdası statistika kórsetkishlerin qalıplestiriwde, Sırtqı ekonomikalıq iskerlik Tovar nomenklaturası (keyingi orınlarda SEI TN) menen birgelikte, Birlesken Milletler Shólkeminiń Xalıqaralıq standartlasqan sawda klassifikatorı (keyingi orınlarda – XSSK) isletiledi. Bul óz nábewinde analitikalıq maqsetlerde eksport hám import qılınatuğın tovarlardı 10 úlken bólimge gruppalam ushın imkan beredi. Tovarlardı XSSK boyınsha kodlastırıw, SEI TN hám XSSK ortasında ótiw gıltleri járdeminde ámelge asırıladı.

SSAda eksport kólemi 66,2 mln. AQSh dollarına (13,0 % ke kóbeydi) hám import kólemi 36,8 mln. AQSh dollarına (31,9 % ke kóbeydi) jetti. Sırtqı sawda aylanısı saldósı 29,4 mln. AQSh dollardı quradı.



**QARAQALPAQSTAN RESPUBLIKASI MENEN SIRTQI SAWDA AYLANISI
EŇ JOQARI ÚLESKE IYE BOLĞAN MÁMLEKETLER
(2021- jil yanvar-fevral, mln. AQSh dollari)**



**Qıtay Xalıq
Respublikası**

SSA - 21,8
Eksport - 16,6
Import - 5,2



**Rossiya
Federaciyası**

SSA - 18,1
Eksport - 12,8
Import - 5,3



Túrkiya

SSA - 17,9
Eksport - 15,6
Import - 2,3



Qazaqstan

SSA - 9,0
Eksport - 5,3
Import - 3,7



Latviya

SSA - 6,1
Eksport - 6,0
Import - 0,1



**Chexiya
Respublikası**

SSA - 5,5
Eksport - 0,0
Import - 5,5



Ukraina

SSA - 4,2
Eksport - 4,1
Import - 0,1



**Koreya
Respublikası**

SSA - 4,2
Eksport - 0,2
Import - 4,0



Vyetnam

SSA - 2,4
Eksport - 0,0
Import - 2,4



Germaniya

SSA - 1,8
Eksport - 0,0
Import - 1,8

Qaraqalpaqstan Respublikası, jáhannıń 45 ten artıq mámleketleri menen sawda baylanısların ámelge asırıp kelmekte. SSAnıń salmaqlı úlesi Qıtay Xalıq Respublikasında (21,1 %), Rossiya Federaciyasında (17,6 %), Túrkiyada (17,4 %), Qazaqstanda (8,7 %), Latviyada (5,9 %), Chexiya Respublikasında (5,4 %) hám Ukrainada (4,1 %) gúzetilgen.


Ekonomikanıń real sektori tarmaqları hám kárxanalardıń turaqlı hám úzliksiz islewin támiynlew ushın respublikada zárúr resurslar bazası jaratılǵan. Eksport quramında sezilerli ózgerislerge import tovarlarınıń ornın basatuǵın ónimler islep shıǵarıw hám sanaat óndirisin diversifikaciya qılıw nátiyjesinde erisildi.

Sonday-aq, qońsı mámleketler menen óz-ara baylanıslardı bekkemlew, mámleketlerdiń social-ekonomikalıq, sawda-sanaat hámde mádeniy salalardaǵı baylanısların rawajlandırıw boyınsha úlken isler ámelge asırılıp atırılǵanlıǵın kóriw múmkin.

SSA da sońǵı jıllarda úlken ózgerisler gúzetilip atır. Mısal ushın, sońǵı úsh jılda SSA da Qırǵızıstan, Awǵanıstan hám Tájikistan menen sırtqı sawda aylasınıń óskenligi gúzetilmekte. Basqa mámleketler (qońsı mámleketlerden tisqari) menen bolsa, SSA da eń joqarı úles Qıtay Xalıq Respublikası, Rossiya Federaciyası, Túrkiya hám Qazaqstan mámleketleri úlesine tuwra kelgen.



UNAMLI SIRTQI SAWDA BALANSI GÚZETILGEN TÓRT MÁMLEKET
(yanvar-fevral, mıń AQSh dollari)



Sırtqı ekonomikalıq iskerlik boyınsha 20 iri sherik-mámleketler arasınan 12 mámlekette unamli sırtqı sawda balansı gúzetilgen, sonnan, Túrkiya (13,3 mln. AQSh dollari), Qıtay Xalıq Respublikası (11,4 mln. AQSh dollari), Rossiya (7,5 mln. AQSh dollari) hám Latviya (5,9 mln. AQSh dollari) usılar qatarınan. Qalǵan 8 mámleket penen passiv sırtqı sawda balansı saqlanıp qalmaqta.



QARAQALPAQSTAN RESPUBLIKASINIŇ IRI SHERIK
MÁMLEKETLER MENEN SIRTQI SAWDA AYLANISI DINAMIKASI
(yanvar-fevral, mln. AQSh dollari)

Mámleketler	2019- jil	2020- jil	2021- jil
Qıtay Xalıq Respublikası	33,8	22,4	21,8
Eksport	13,7	16,0	16,6
Import	20,1	6,4	5,2
Saldo	-6,4	9,6	11,4
Rossiya Federaciyası	30,2	23,5	18,1
Eksport	25,4	17,8	12,8
Import	4,8	5,7	5,3
Saldo	20,6	12,1	7,5
Túrkiya	16,0	10,5	17,9
Eksport	9,9	9,9	15,6
Import	6,1	0,6	2,3
Saldo	3,8	9,3	13,3
Qazaqstan	11,3	10,2	9,0
Eksport	8,7	6,2	5,3
Import	2,6	4,0	3,7
Saldo	6,1	2,2	1,6
Latviya	4,1	6,4	6,1
Eksport	3,9	5,6	6,0
Import	0,2	0,8	0,1
Saldo	3,7	4,8	5,9
Chexiya Respublikası	0,1	-	5,5
Eksport	0,0	-	-
Import	0,1	-	5,5
Saldo	-0,1	-	-5,5



**QARAQALPAQSTAN RESPUBLİKASI
STATISTIKA BASQARMASI**

Mámleketler	2019- jil	2020- jil	2021- jil
Ukraina	0,5	0,1	4,2
Eksport	0,4	0,0	4,1
Import	0,1	0,1	0,1
Saldo	0,3	-0,1	4,0
Koreya Respublikası	7,7	5,0	4,2
Eksport	2,3	0,2	0,2
Import	5,4	4,8	4,0
Saldo	-3,1	-4,6	-3,8
Vyetnam	0,9	1,6	2,4
Eksport	-	-	-
Import	0,9	1,6	2,4
Saldo	-0,9	-1,6	-2,4
Germaniya	1,0	0,2	1,8
Eksport	0,0	0,1	0,0
Import	1,0	0,1	1,8
Saldo	-1,0	-0,1	-1,7
Qırǵız Respublikası	1,1	0,3	1,8
Eksport	1,0	0,2	1,0
Import	0,1	0,1	0,8
Saldo	0,9	0,1	0,2
Franciya	0,0	0,0	1,0
Eksport	0,0	-	0,6
Import	0,0	0,0	0,4
Saldo	0,0	0,0	0,2
Awǵanistan	0,4	0,0	0,8
Eksport	0,4	0,0	0,8
Import	-	0,0	-
Saldo	0,4	0,0	0,8



**QARAQALPAQSTAN RESPUBLIKASI
STATISTIKA BASQARMASI**

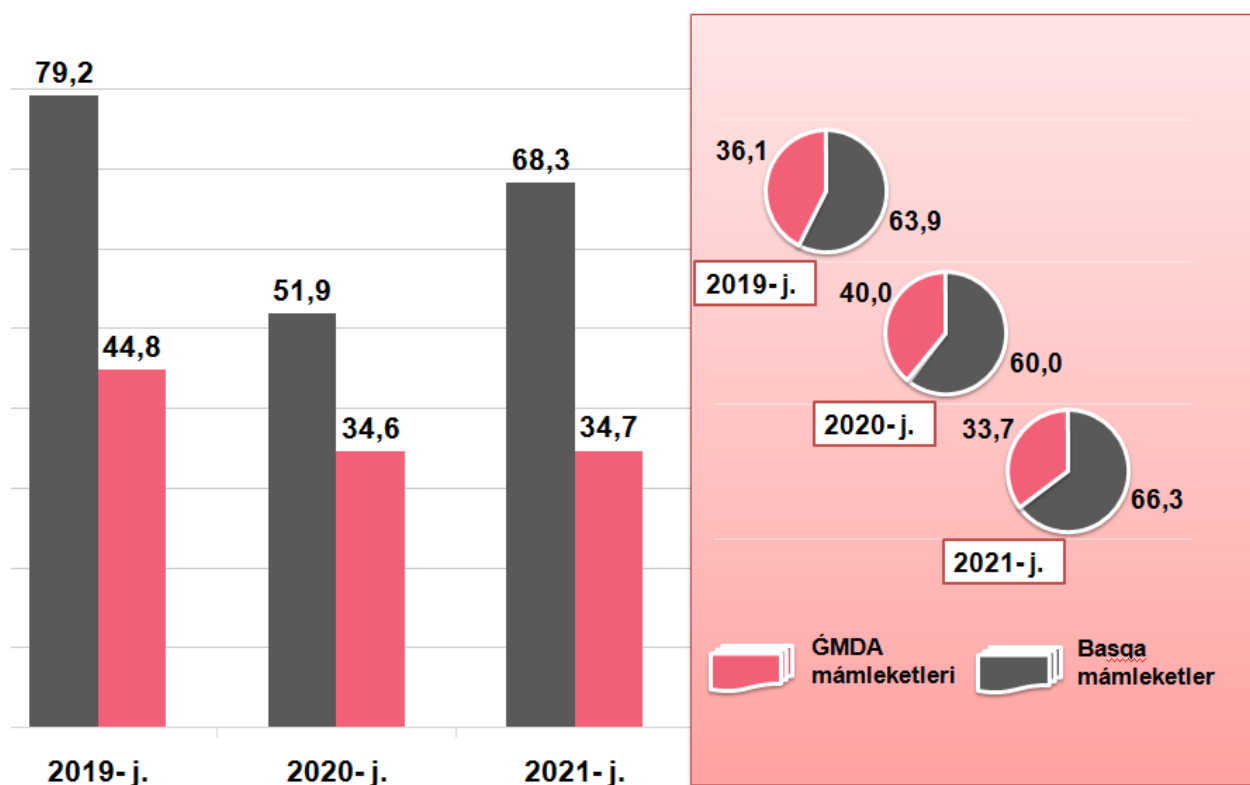
Mámleketler	2019- jil	2020- jil	2021- jil
BAÁ	0,7	0,1	0,8
Eksport	0,2	0,0	0,1
Import	0,5	0,1	0,7
Saldo	-0,3	-0,1	-0,6
Irak	0,3	0,6	0,8
Eksport	0,3	0,6	0,8
Import	-	-	-
Saldo	0,3	0,6	0,8
Tájikistan	0,4	0,2	0,8
Eksport	0,4	0,2	0,8
Import	-	-	-
Saldo	0,4	0,2	0,8
Vengriya	-	-	0,7
Eksport	-	-	-
Import	-	-	0,7
Saldo	-	-	-0,7
Türkmenistan	1,3	0,1	0,6
Eksport	0,1	0,1	0,1
Import	1,2	0,0	0,5
Saldo	-1,1	0,1	-0,4
Niderlandiya	0,2	0,1	0,5
Eksport	-	-	-
Import	0,2	0,1	0,5
Saldo	-0,2	-0,1	-0,5
Estoniya	1,0	0,2	0,5
Eksport	0,7	0,2	0,5
Import	0,3	0,0	-
Saldo	0,4	0,2	0,5

Qaraqalpaqstan Respublikasınıń sırtqı sawda aylanısınıń úshen bir bólegi ĞMDA mámleketlerine tuwra keledi hám bul kórsetkish sońǵı jıllarda biraz ózgerdi.

Respublikamızda sırtqı sawdanı qollap-quwatlaw hámde ĞMDA mámleketleri menen usı saladaǵı sheriklikti jáne de bekkemlew boyınsha alıp barılıp atırılǵan is-ilájlarǵa qaramay, 2021- jıldıń yanvar-fevral aylarında, sırtqı sawda aylanısında ĞMDA mámleketleriniń úlesi 33,7 % ti qurap, 2020- jılǵa salıstırǵanda sırtqı sawda aylanısındaǵı úlesi 6,3 % ke kemeygen.



**QARAQALPAQSTAN RESPUBLIKASINIŃ SIRTQI SAWDA AYLANISINDA
ĞMDA MÁMLEKETLERI HÁM BASQA MÁMLEKETLERDIŃ KÓLEMLERI
DINAMIKASI**
(yanvar-fevral, mln. AQSh dollari, úlesi, % te)



Basqa sırt el mámleketleriniń SSA sı 2021- jıldıń yanvar-fevral aylarında 2020- jıldıń usı dáwirine salıstırǵanda 31,6 % ke kóbeydi hám jámi SSA daǵı úlesi 66,3 % ti quradı.

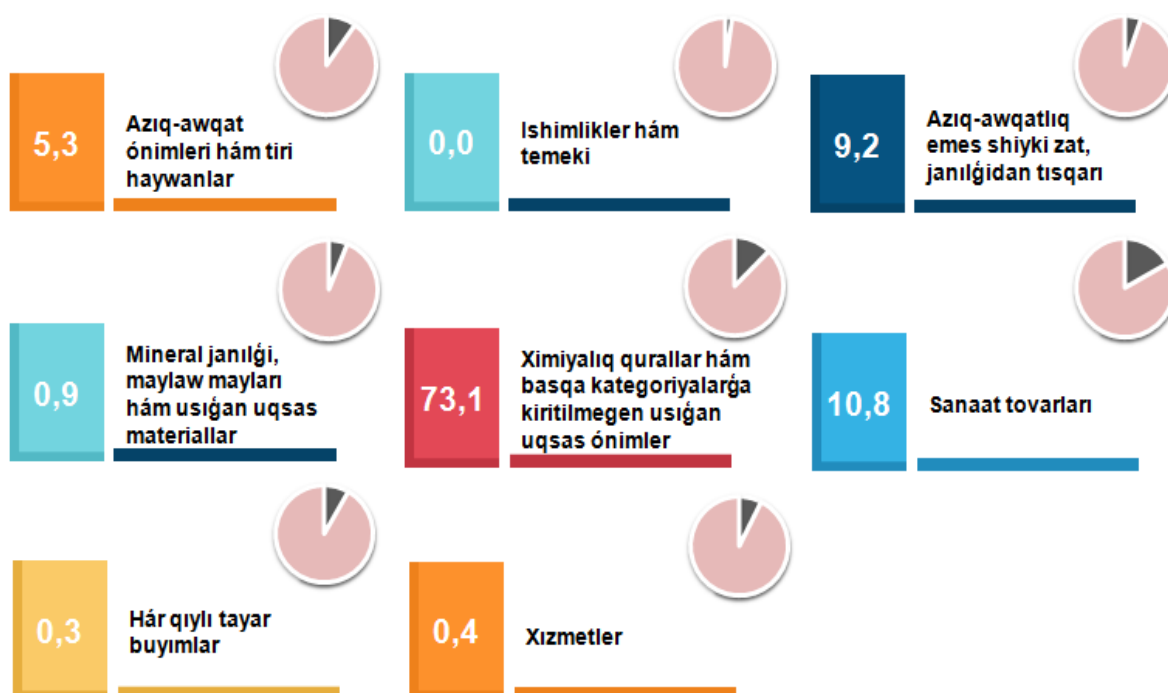
QARAQALPAQSTAN RESPUBLIKASINIŇ EKSPORTI (2021- jil yanvar-fevral)

Usı jıldıń yanvar-fevral aylarında mámlekettiń eksportyorları sanı 92 ni qurap, olar tárepinen 66,2 mln. AQSh dolları (qımbat bahalı metallar eksportınan tısqarı) kólemindegi (2020- jıldıń mas dáwirine salıstırǵanda 13,0 % ke kóbeydi) tovar hám xızmetler eksport qılınıwı támiynlendi.

Eksport quramında tovarlar úlesi 99,6 % ti qurap, olar tiykarınan ximiyalıq qurallar hám basqa kategoriyalarǵa kiritilmegen usıǵan uqsas ónimler (73,1 %), sanaat tovarları (10,8 %), azıq-awqatlıq emes shiyki zat, janılıǵıdan tısqarı (9,2 %), azıq-awqat ónimleri hám tiri haywanlar (5,3 %) úlesine tuwra kelmekte.



XSSK BOYINSHA EKSPORT QURAMI (2021- jil yanvar-fevral, úlesi, % te)





**ĞMDA HÁM BASQA MÁMLEKETLERGE EKSPORT QURAMI
(2021- jil yanvar-fevral)**

XSSK qurami	Jámi			ĞMDA mámleketleri			Basqa mámleketler		
	miń AQSh dollari	ótken jilǵa salıstırǵanda, % te	ulıwma kólemge salıstırǵanda, % te	miń AQSh dollari	ótken jilǵa salıstırǵanda, % te	ulıwma kólemge salıstırǵanda, % te	miń AQSh dollari	ótken jilǵa salıstırǵanda, % te	ulıwma kólemge salıstırǵanda, % te
Jámi eksport	66 182,4	113,0	100,0	24 029,5	97,9	100,0	42 152,9	123,9	100,0
sonıń ishinde:									
Aziq-awqat ónimleri hám tiri haywanlar	3 484,3	147,6	5,3	1 094,7	72,8	4,5	2 389,6	2,8 e.	5,6
Ishimlikler hám temeki	5,0	-	0,0	5,0	-	0,0	-	-	-
Aziq-awqatlıq emes shiyki zat, janılıǵıdan tısqarı	6 062,0	102,8	9,2	289,2	143,9	1,2	5 772,8	101,4	13,7
Mineral janılıǵı, maylaw mayları hám usıǵan uqsas materiallar	575,2	3,9 e.	0,9	112,3	-	0,5	462,9	3,2 e.	1,1
Haywanlar hám ósimlikler mayları, maylar hám mumlar	-	-	-	-	-	-	-	-	-
Ximiyalıq qurallar hám basqa kategoriyalarǵa kiritilmegen usıǵan uqsas ónimler	48 420,7	111,8	73,1	19 164,3	97,3	79,8	29 256,4	123,9	69,4
Tiykarınan material túrine qarap klassifikaciyalanǵan sanaat tovarları	7 199,2	112,8	10,8	3 193,2	115,5	13,3	4 006,0	110,8	9,5
Mashinalar hám transport ásbap-úskenederi	-	-	-	-	-	-	-	-	-
Hár qıylı tayar buyımlar	173,8	42,9 e.	0,3	20,3	5,0 e.	0,1	153,5	-	0,4
Xızmetler	262,2	54,1	0,4	150,5	38,6	0,6	111,7	117,9	0,3

ĞMDA mámleketleri hám basqa mámleketlerge eksporttıń baǵdarı boyınsha parqlanıwlar barlıǵı gúzetilmekte. Sonnan, ĞMDA mámleketlerine eksporttıń tiykarǵı bólimi ximiyalıq qurallar hám basqa kategoriyalarǵa kiritilmegen usıǵan uqsas ónimler úlesine tuwra kelmekte, eksport kólemi boyınsha keyingi orınlarda sanaat tovarları, azıq-awqat ónimleri hám tiri haywanlar hámde azıq-awqatlıq emes shiyki zatqa (janılıǵıdan tısqarı) tuwra kelmekte.

2021- jıldıń yanvar-fevral aylarında eksport qılınǵan tovarlar hám xızmetler quramınıń analizi sonı kórsetpekte, tovarlar hám xızmetler quramında sezilerli ózgerisler bolmadı, biraq sonı aytıw kerek, 2020- jıldıń yanvar-fevralına salıstırǵanda, azıq-awqatlıq emes shiyki zat (janılıǵıdan tısqarı), ximiyalıq qurallar hám basqa kategoriyalarǵa kiritilmegen usıǵan uqsas ónimler hámde sanaat tovarlarınan tısqarı barlıq tovar gruppalarında ósim gúzetildi.



EKSPORT QURAMI DINAMIKASI
(yanvar-fevral, % te)

XSSK quramı	2019- jil	2020- jil	2021- jil
Jámi	100,0	100,0	100,0
Azıq-awqat ónimleri hám tiri haywanlar	2,0	4,0	5,3
Ishimlikler hám temeki	0,1	-	0,0
Azıq-awqatlıq emes shiyki zat, janılıǵıdan tısqarı	3,6	10,1	9,2
Mineral janılıǵı, maylaw mayları hám usıǵan uqsas materiallar	2,7	0,3	0,9
Haywanlar hám ósimlikler mayları, maylar hám mumlar	-	-	-
Ximiyalıq qurallar hám basqa kategoriyalarǵa kiritilmegen usıǵan uqsas ónimler	83,6	73,9	73,1
Tiykarınan material túrine qarap klassifikaciyalanǵan sanaat tovarları	7,6	10,9	10,8
Mashinalar hám transport ásbap-úskenederi	0,0	-	-
Hár qıylı tayar buyımlar	0,0	0,0	0,3
Xızmetler	0,4	0,8	0,4



**XSSK BÓLIMI BOYINSHA AYIRIM ÓNIMLER
EKSPORTINIŇ QURAMI
(2021- jil yanvar-fevral)**

XSSK bólimi atı	Mıń AQSh dolları	2020-jıldıń mas dawirine salıstırǵanda, % te
Azıq-awqat ónimleri hám tiri haywanlar		
Palız hám miyweler	2 650,2	114,8
Dánli eginler hám olardan tayarlanǵan ónimler	824,7	16,0 e.
Kofe, shay, kakao, ziravarlar hám olardan tayarlanǵan ónimler	0,2	-
Sheker, shekerden tayarlanǵan ónimler hám bal	6,9	-
Hár qıylı azıq-awqat ónimleri hám preparatlar	1,1	-
Sút ónimleri hám qus máyekleri	1,2	-
Ishimlikler hám temeki		
Ishimlikler	5,0	-
Azıq-awqatlıq emes shiyki zat, janılıǵıdan tısqarı		
Haywanlar hám ósimliklerden kelip shıqqan shiyki zat materialları	5 022,2	173,8
Toqımashılıq talaları hám olardıń shıǵındıları	954,7	32,7
May alınatuǵın tuqımlar hám miyweler	14,0	31,9
Tóginler ushın shiyki zat hám mineral shiyki zat (kómir, neft hám qımbat bahalı taslardan tısqarı)	71,1	174,1
Mineral janılıǵı, maylaw mayları hám usıǵan uqsas materiallar		
Neft hám neft ónimleri hám usıǵan uqsas materiallar	575,2	3,9 e.
Haywanlar hám ósimlikler mayları, maylar hám mumlar		
Ósimlik mayları (qam, tazalanǵan yaki frakciyalanǵan)	-	-
Ximiyalıq qurallar hám basqa kategoriyalarǵa kiritilmegen usıǵan uqsas ónimler		
Organikalıq emes ximiyalıq zatlar	19,3	-
Birlemshi formadaǵı plastmassalar	48 381,0	111,7
Efir mayları, rezinoidlar hám parfumeriyalıq zatlar; xájetxana preparatları, polirovkalaw hám juwıw quralları	15,0	189,3
Basqa jerde klassifikaciyanabaǵan ximiyalıq materiallar hám ónimler	0,4	-
Boyaytuǵın hám terini iyleytuǵın zatlar hám boyawlar	5,0	-

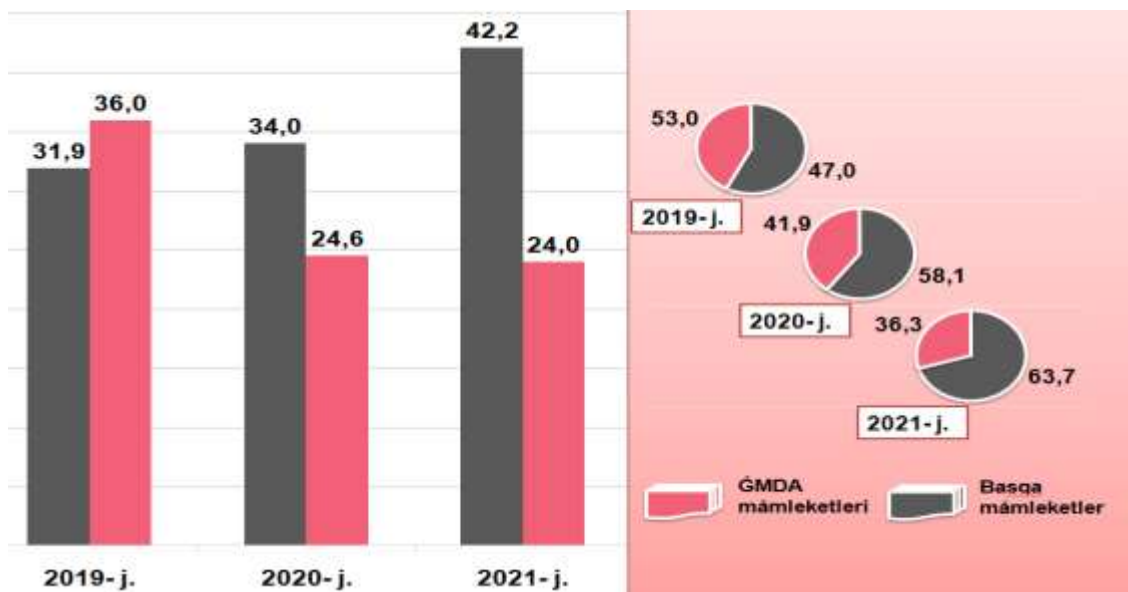


Sanaat tovarları		
Toqımashılıq iyirilgen jibi, gezlemeler, tayar buyımlar hám usıǵan uqsas ónimler	7 193,8	112,7
Probka hám terekten tayarlanǵan buyımlar (mebelden tisqarı)	1,4	141,8
Shoyın hám polat	-	-
Ruda bolmaǵan qazılmalardan tayarlanǵan ónimler	4,0	-
Metallardan tayarlanǵan buyımlar	-	-
Mashinalar hám transport ásbap-úskenerleri		
Avtomobiller	-	-
Elektr mashinaları, apparatlar, ásbaplar hám olardıń elektr bólekleri	-	-
Sanaat ushin arnawlı bolmaǵan mashinalar hám olardıń detalları	-	-
Elektr baylanısı, dawıstı jazıw hám esittiriw apparaturaları hám úskenerleri	-	-
Energiya generatorı mashinaları hám ásbap-úskenerler	-	-
Hár qıylı tayar buyımlar		
Hár qıylı tayar buyımlar	20,3	5,0 e.
Arnawlı, ilimiy hám qadaǵalaw ásbapları hám apparatları	153,5	-
Xızmetler		
Finanslıq xızmetler	100,1	154,9
Transport xızmetleri	108,0	38,5
Saparlar (turizm)	54,2	40,2
Basqa is boyınsha xızmetler	-	-
Qurılıs xızmetleri	-	-

Sońǵı úsh jılda ǴMDA mámleketlerine eksport kólemi kemeydi hám olardıń jámi eksporttaǵı úlesi 2019- jıldıń yanvar-fevralındaǵı 53,0 % ten 2021- jıldıń yanvar-fevralında 36,3 % ke kemeydi. Mas ráwishte basqa mámleketlerdiń jámi eksporttaǵı úlesi 63,7 % ti quradı.



**ĞMDA HÁM BASQA MÁMLEKETLERGE TOVAR
HÁM XIZMETLER EKSPORTI KÓLEMLERİ DINAMİKASI**
(yanvar-fevral, mln. AQSh dollari, úlesi, % te)



2021- jıldıń yanvar-fevral ayları juwmaǵında tovar hám xızmetler eksportı boyınsha tiykarǵı sherik mámleketler quramında Qıtay Xalıq Respublikası (eksport ulıwma kóleminiń 25,1 % i), Túrkiya (23,6 %), Rossiya Federaciyası (19,4 %), Latviya (9,0 %), Qazaqstan (7,9 %), Ukraina (6,2 %) hám Qırǵız Respublikası (1,4 %) mámleketleri saqlanıp qalmaқта hámde olardıń jámi eksporttaǵı úlesi 92,6 procentti quramaқта.



**RESPUBLIKA EKSPORTINDA TIYKARǵI
SHERIK MÁMLEKETLERDİŇ ÚLESİ**
(2021- jil yanvar-fevral, % te)





2021- jıldıń yanvar-fevral aylarında, ótken jıldıǵı kibi tovarlar hám xızmetler eksportı boyınsha tiykarǵı sherik mámleketlerden jetekshi bolǵan Rossiya Federaciyasınıń eki orınǵa túsiwi esabınan, Qıtay Xalıq Respublikası eksporttaǵı úlesi boyınsha jetekshilikti aldı.

Usı jıldıń yanvar-fevral aylarında sherik mámleketlerdiń tovarlar hám xızmetler eksportı boyınsha geografıyası 2020- jıldıń mas dáwirine salıstırǵanda 32 mámleketten 31 mámleketke kemeydi.



QARAQALPAQSTAN RESPUBLIKASINIŃ TIYKARǵI SHERIK MÁMLEKET-
LERGE ÁMELGE ASIRǵAN EKSPORTI KÓLEMI HÁM ÓSIW PÁTLERI
(yanvar-fevral)

Mámleket atı	Mıń AQSH dollari		Ósiw pátleri, % te		Ornı	
	2020- j.	2021- j.	2020- j.	2021- j.	2020- j.	2021- j.
Qıtay Xalıq Respublikası	15 988,3	16 584,6	116,3	103,7	2	1
Túrkiya	9 889,9	15 627,0	100,0	158,0	3	2
Rossiya	17 750,9	12 808,9	69,7	72,2	1	3
Latviya	5 653,8	5 982,1	145,5	105,8	5	4
Qazaqstan	6 255,4	5 248,8	72,5	83,9	4	5
Ukraina	33,0	4 102,2	9,2	124,4 b.	21	6
Qırǵız Respublikası	168,8	959,0	17,5	5,7 b.	10	7
Awǵanstan	33,6	830,4	9,3	24,7 b.	20	8
Irak	562,5	762,1	168,6	135,5	7	9
Tájikstan	172,6	756,0	39,8	4,4 b.	9	10
Franciya	-	613,7	0,0	-	-	11
Estoniya	146,9	462,9	21,2	3,2 b.	12	12
Gruziya	0,0	344,4	0,0	-	32	13
Koreya Respublikası	162,5	180,6	6,9	111,1	11	14
Italiya	0,0	180,0	-	-	26	15
Litva	-	138,2	-	-	-	16



QARAQALPAQSTAN RESPUBLIKASI STATISTIKA BASQARMASI

Mámleket atı	Mıń AQSH dollari		Ósiw pátleri, % te		Ornı	
	2020- j.	2021- j.	2020- j.	2021- j.	2020- j.	2021- j.
BAÁ	0,0	90,3	0,0	-	27	17
Portugaliya	-	84,5	-	-	-	18
Azerbayjan	-	66,6	-	-	-	19
Türkmenistan	106,7	50,7	105,9	47,5	14	20

Usı mámleketlerge eksport qılınıp atırılğan tovarlar quramına tiykarınan ximiyalıq qurallar hám basqa kategoriyalarğa kiritilmegen usıǵan uqsas ónimler, sanaat tovarları hámde azıq-awqatlıq emes shiyki zat (janılǵıdan tısqarı) kiredi.



RESPUBLIKANIŇ AYIRIM MÁMLEKETLER MENEN EKSPORT QURAMı (2021- jil yanvar-fevral, mıń AQSh dollari)

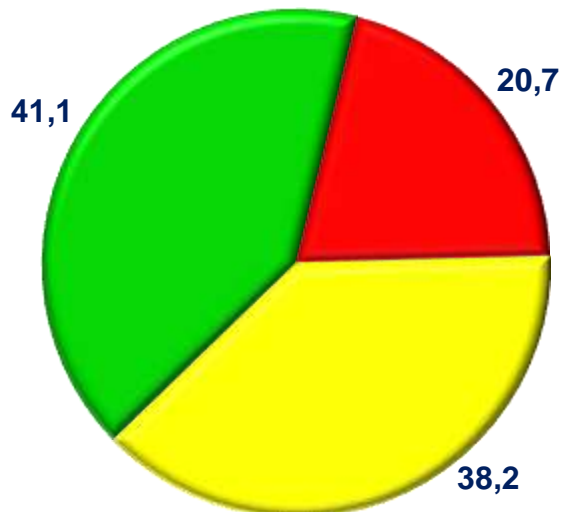
XSSK quramı	Qıtay		Túrkiya		Rossiya		Latviya	
	2020- j.	2021- j.	2020- j.	2021- j.	2020- j.	2021- j.	2020- j.	2021- j.
Jámi eksport	15 988,3	16 584,6	9 889,9	15 627,0	17 750,9	12 808,9	5 653,8	5 982,1
sonıń ishinde:								
Azıq-awqat ónimleri hám tiri haywanlar	27,5	268,3	-	237,6	35,5	144,9	22,2	-
Ishimlikler hám temeki	-	-	-	-	-	-	-	-
Azıq-awqatlıq emes shiyki zat, janılǵıdan tısqarı	2661,5	4 186,4	52,1	761,1	188,8	256,6	2 107,3	161,6
Mineral janılǵı, maylaw mayları hám usıǵan uqsas materiallar	-	-	-	-	-	-	-	-
Haywanlar hám ósimlikler mayları, maylar hám mumlar	-	-	-	-	-	-	-	-
Ximiyalıq qurallar hám basqa kategoriyalarğa kiritilmegen usıǵan uqsas ónimler	11 823,5	8 555,4	8 233,0	14 216,9	14 514,8	9 163,4	3 524,2	5 820,5
Sanaat tovarları	1 475,7	3 420,5	1 604,6	410,6	2 763,5	3 187,8	-	-

XSSK qurami	Qıtay		Túrkiya		Rossiya		Latviya	
	2020- j.	2021- j.	2020- j.	2021- j.	2020- j.	2021- j.	2020- j.	2021- j.
Mashinalar hám transport ásbap-úskeneleri	-	-	-	-	-	-	-	-
Hár qıylı tayar buyımlar	-	153,5	-	-	-	-	-	-
Xızmetler	0,2	0,5	0,2	0,7	248,3	56,3	-	0,0

Xızmetler eksporti kólemi 262,2 miń AQSh dolların yaqı jámı eksport kólemiń 0,4 % in qurap, 2020- jıldıń mas dáwirine salıstırǵanda 45,9 % ke kemeygenligi gúzetildi. Xızmetler eksporti quramınıń tiykarǵı úlesi transport xızmetleri (41,1 %), finanslıq xızmetler (38,2 %) hámde saparlar (turizm) (20,7 %) úlesine tuwra kelgen.



XIZMETLER EKSPORTI QURAMI
(2021- jil yanvar-fevral, úlesi, % te)



■ **Transport xızmetleri**
■ **Saparlar (turizm)**
■ **Finanslıq xızmetler**

■ **Qurılıs xızmetleri**
■ **Basqa xızmetler**



MIYWE HÁM PALIZ ÓNIMLERI EKSPORTI

Azıq-awqat ónimleriniń tiykarǵı bólegi bolǵan 1 031,2 mıń AQSh dollar kólemindegi 4 870,3 tonnadan zıyat miywe hám palız ónimleri eksport qılınǵan. Bunda 2020- jıldıń mas dáwirine salıstırǵanda 456,5 mıń AQSh dollarǵa páseyiw gúzetilip, 30,7 % ke kemeydi. Miywe hám palız ónimleriniń eksport quramına qaralsa, 904,5 mıń AQSh dollarına teń 4 676,2 tonna palız ónimleri, sonday-aq, 52,8 mıń AQSh dolları kólemindegi 55,9 tonna miyweler eksport qılındı.

Húkimet tárepinen awıl xojalıǵı hám baǵshılıqtı rawajlandırıwǵa úlken itibar qaratılıp atırılǵanlıǵı sebepli, eksport qılınıp atırılǵan miywe hám palız ónimleriniń úlesi 1,6 % ti quradı.



MIYWE HÁM PALIZ ÓNIMLERI EKSPORTI (2021- jil yanvar-fevral, mıń AQSh dolları)



Miywe hám palız ónimleriniń tiykarǵı eksport bazarları Qazaqstan (79,6 %), Rossiya Federaciyası (14,0 %) hám Italiya (6,4 %) mámleketleri úlesine tuwra kelgen.

Búgingi kúnde Qaraqalpaqstanda miywe-palız ónimlerin islep shıǵarıw, qayta islew hám eksport qılıw sektorınıń potencialı júdá joqarı hám bul qolay tábiyiy-ıqlım shárayatlarınıń barlıǵı hámde máhálliy islep shıǵarıwshılar tárepinen

toplanğan tájriybe menende baylanıslığı menen kórinedi. Usı sebepli húkimet awıl xojalıǵı shiyki zatın sanaat tiykarında qayta islewge hám jetistirilgen ónimdi saqlaw infrastrukturasın rawajlandırıwǵa úlken itibar qaratpaqta.



**MIYWE HÁM PALIZ ÓNIMLERI EKSPORTI GEOGRAFIYASI
(yanvar-fevral)**

Mámleket atı	2020- jil			2021- jil		
	tonna	mıń AQSh dolları	úlesi*, % te	tonna	mıń AQSh dolları	úlesi*, % te
Qazaqstan	7 727,0	1 419,0	95,4	4 695,3	820,7	79,6
Rossiya Federaciyası	129,4	35,5	2,4	157,1	144,9	14,0
Italiya	-	-	-	17,9	65,6	6,4
Irak	47,5	33,3	2,2	-	-	-

*- summadan



TOQIMASHILIQ ÓNIMLERI EKSPORTI



Toqımashılıq ónimleri eksporti kóleminiń ósiwi tikkeley paxta shiyki zatı ornına tayar ónim islep shıǵarıw hám qosımsha qun jaratıw maqsetinde ámelge asırılǵan reformalardıń nátiyjesi ekenin kóriw múmkin. Atap aytqanda, usı jilda 7 230,3 mıń AQSh dollarlıq toqımashılıq ónimleri eksporti ámelge asırılıp, ulıwma eksporttıń 10,9 % in quradı hám ótken jılǵa salıstırǵanda 13,3 % ke ósti.

Eksport qilingan toqimashılıq ónimleri quramında paxtadan iyirilgen jip (99,5 %) hámde jipek hám jipek ónimleri (0,5 %) tiykarǵı úlesti iyelegen. Jil basinan 5 túrdegi toqimashılıq ónimleri dúnyanıń 6 mámleketine eksport qilındı.

Respublikanıń toqimashılıq sanaatın diversifikaciya qılıw hám tayar ónimler eksportın xoshametlew boyınsha ámeliy isler nátiyjesinde, mámleketimizdiń usı saladaǵı potentsialı asıp barmaqta.



TOQIMASHILIQ ÓNIMLERI EKSPORTI DINAMIKASI
(yanvar-fevral, mırń AQSh dollari)

Tovar atı	2019- j.	2020- j.	2021- j.
 Paxtadan iyirilgen jip	2 825,1	6 380,4	7 193,8
 Jipek hám jipek ónimleri	190,2	-	36,6

Toqimashılıq ónimleriniń eń úlken úlesi Qıtay Xalıq Respublikası (3 420,5 mırń AQSh dollari – 47,3 %), Rossiya Federaciyası (3 187,8 mırń AQSh dollari – 44,1 %) hám Túrkiya (410,6 mırń AQSh dollari – 5,7 %) mámleketleri úlesine tuwra keldi.



AYIRIM TOQIMASHILIQ ÓNIMLERI EKSPORTI
(yanvar-fevral, mırń AQSh dollari)





**MÁMLEKETLER KESIMINDE TOQIMASHILIQ ÓNIMLERI EKSPORTI
DINAMİKASI**
(yanvar-fevral, mırn AQSh dollari)

Mámleketler	2019- jil	2020- jil	2021- jil
Qıtay Xalıq Respublikası	2 480,3	1 475,7	3 420,5
Rossiya Federaciyası	344,8	2 763,5	3 187,8
Túrkiya	-	1 604,6	410,6
BAÁ	190,2	-	90,3
Portugaliya	-	-	84,5
Hindistan	-	-	36,6
Pakistan	-	412,7	-
Polsha	-	123,9	-

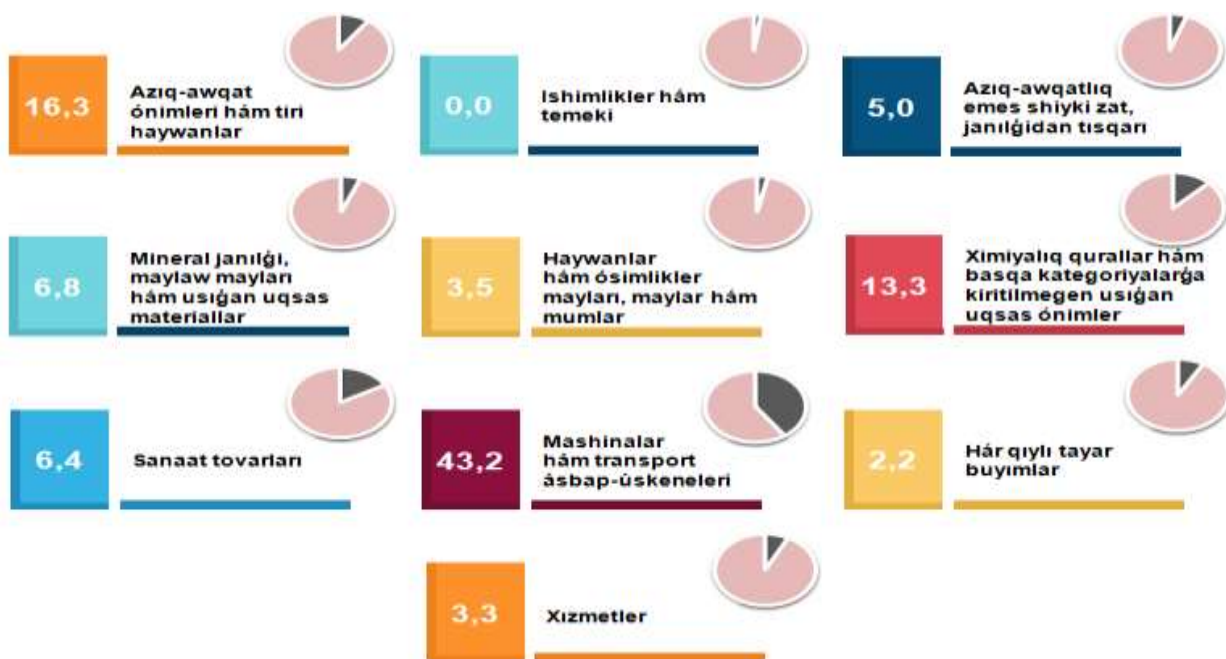
QARAQALPAQSTAN RESPUBLİKASINIŃ IMPORTI
(2021- jil yanvar-fevral)

2021- jıldıń yanvar-fevral aylarında import kólemi 36,8 mln. AQSh dolların hám 2020- jıldıń mas dáwirine salıstırǵanda 131,9 % ti quradı.

Import quramında eń úlken úles, mashinalar hám transport ásbap-úskenerleri (43,2 %), azıq-awqat ónimleri hám tiri haywanlar (16,3 %) hámde ximiyalıq qurallar hám basqa kategoriyalarǵa kiritilmegen usıǵan uqsas ónimler (13,3 %) esabına tuwra keldi.



**XSSK BÓLIMI BOYINSHA IMPORT QURAMI
(2021- jil yanvar-fevral, úlesi, % te)**



Tovarlar importı dinamikası analizine kóre, 2021- jıldıń yanvar-fevralında import qılınǵan tovarlar kólemi, ótken jıldıń mas dáwirine salıstırǵanda 10,2 mln. AQSh dollarǵa kóbeydi hám 35,6 mln. AQSh dollardı quradı. Xızmetler importı bolsa 1,2 mln. AQSh dollarǵa jetti.



**ЃMDA HÁM BASQA SIRT EL MÁMLEKETLERINEN
IMPORT QURAMI
(2021- jil yanvar-fevral)**

Quramı	Jámi			ЃMDA mámleketleri			Basqa mámleketler		
	miń AQSh dolları	ótken jılǵa salıstırǵanda, % te	ulıwma kólemge salıstırǵanda, % te	miń AQSh dolları	ótken jılǵa salıstırǵanda, % te	ulıwma kólemge salıstırǵanda, % te	miń AQSh dolları	ótken jılǵa salıstırǵanda, % te	ulıwma kólemge salıstırǵanda, % te
Jámi import	36 804,2	131,9	100,0	10 698,2	106,3	100,0	26 106,1	146,3	100,0



**QARAQALPAQSTAN RESPUBLIKASI
STATISTIKA BASQARMASI**

Aziq-awqat ónimleri hám tiri haywanlar	5 994,8	133,2	16,3	3 449,6	81,3	32,2	2 545,2	10,0 e.	9,7
Ishimlikler hám temeki	-	-	-	-	-	-	-	-	-
Aziq-awqatlıq emes shiyki zat, janılıǵıdan tısqarı	1 825,5	57,6	5,0	1 825,5	58,1	17,1	-	-	-
Mineral janılıǵı, maylaw mayları hám usıǵan uqsas materiallar	2 520,2	5,0 e.	6,8	1 591,8	15,9 e.	14,9	928,4	2,3 e.	3,6
Haywanlar hám ósimlikler mayları, maylar hám mumlar	1 302,8	3,3 e.	3,5	1 302,8	3,3 e.	12,2	-	-	-
Ximiyalıq qurallar hám basqa kategoriyalarǵa kiritilmegen usıǵan uqsas ónimler	4 910,7	134,4	13,3	662,9	2,7 e.	6,2	4 247,8	124,6	16,3
Sanaat tovarları	2 341,2	4,2 e.	6,4	1 702,9	15,8 e.	15,9	638,3	139,9	2,5
Mashinalar hám transport ásbap-úskeneleri	15 907,2	145,7	43,2	127,6	7,3	1,2	15 779,6	172,0	60,4
Hár qıylı tayar buyımlar	799,5	47,1	2,2	35,1	49,5	0,3	764,4	47,0	2,9
Xızmetler	1 202,4	47,9	3,3	-	-	-	1 202,4	48,4	4,6

Aǵımdaǵı dáwirde import qılınǵan tovarlar hám xızmetler quramınıń analizi sonı kórsetti, 2019- jıldıń mas dáwirine salıstırǵanda azıq-awqat ónimleri hám tiri haywanlar importınıń úlesi 5,9 % ten 16,3 % ke ósti, mashinalar hám transport ásbap-úskeneleri 62,9 % ten 43,2 % ke, hár qıylı tayar buyımlar úlesi bolsa 8,5 % ten 2,2 % ke kemeydi.



**IMPORT QURAMI DINAMIKASI
(2021- jil yanvar-fevral, úlesi, % te)**

XSSK quramı	2019- jil	2020- jil	2021- jil
Jámi import	100,0	100,0	100,0

sonıń ishinde:

XSSK qurami	2019- jil	2020- jil	2021- jil
Aziq-awqat ónimleri hám tiri haywanlar	5,9	16,1	16,3
Ishimlikler hám temeki	-	-	-
Aziq-awqatlıq emes shiyki zat, janılıǵıdan tısqarı	5,6	11,4	5,0
Mineral janılıǵı, maylaw mayları hám usıǵan uqsas materiallar	0,7	1,8	6,8
Haywanlar hám ósimlikler mayları, maylar hám mumlar	0,9	1,4	3,5
Ximiyalıq qurallar hám basqa kategoriyalarǵa kiritilmegen usıǵar uqsas ónimler	6,5	13,1	13,3
Sanaat tovarları	4,2	2,0	6,4
Mashinalar hám transport ásbap-úskeneleri	62,9	39,1	43,2
Hár qıylı tayar buyımlar	8,5	6,1	2,2
Xızmetler	4,8	9,0	3,3

Xızmetler importınıń analizi sonı kórsetti, 2021- jıldıń yanvar-fevral aylarında 2020- jıldıń yanvar-fevral aylarına salıstırǵanda jámi importtaǵı úlesi 9,0 % ten 3,3 % ke kemeydi.



**AYIRIM IMPORT TOVARLARI
(2021- jil yanvar-fevral, mıń AQSH. doll.)**





**XSSK BOYINSHA IMPORT QILINGAN AYIRIM TÜRDEGI
ÓNIMLER QURAMI
(2021- jil yanvar-fevral)**

Ónim atı	Mıń AQSh dollari	Ózgeriw pátleri, % te
Azıq-awqat ónimleri hám tiri haywanlar		
Dánli eginler hám olardan tayarlanğan ónimler	2 382,1	65,1
Tiri haywanlar	2 767,9	42,1 e.
Kofe, shay, kakao, ziravarlar hám olardan tayarlanğan ónimler	2,4	4,1 e.
Palız hám miyweler	60,0	-
Gósh hám gósh ónimleri	111,3	-
Sút ónimleri hám qus máyekleri	107,8	-
Balıq (teńiz sút emiziwshileri bolmağan), qısqıshbaqasimanlar, mollyuskalar hám suwda júziwshi omırtqasızlar hám olardan tayarlanğan yarım tayar ónimler	26,6	-
Hár qıylı azıq-awqat ónimleri hám preparatlar	536,7	189,7
Ishimlikler hám temeki		
Ishimlikler	-	-
Azıq-awqatlıq emes shiyki zat, janılǵıdan tısqarı		
Probka hám aǵash-taxtalar	1 652,9	52,6
Metall rudaları hám metall bólekleri	-	-
Haywanlar hám ósimliklerden kelip shıqqan shiyki zat materialları	172,6	7,2 e.
Tóginler ushın shiyki zat hám mineral shiyki zat	-	-
May alınatuǵın tuqımlar hám miyweler	-	-
Mineral janılǵı, maylaw mayları hám usıǵan uqsas materiallar		
Neft hám neft ónimleri hám usıǵan uqsas materiallar	2 043,9	5,0 e.
Kómir, koks hám briketler	462,6	4,6 e.
Tábiyiy yaki jasalma gaz	13,7	-
Haywanlar hám ósimlikler mayları, maylar hám muımlar		
Ósimlik mayları	1 302,8	3,3 e.
Haywan hám ósimlik mayları	-	-
Haywanlar mayları	-	-
Ximiyalıq qurallar hám basqa kategoriyalarǵa kiritilmegen usıǵan uqsas ónimler		



QARAQALPAQSTAN RESPUBLIKASI STATISTIKA BASQARMASI

Birlemshi formadaǵı plastmassalar	277,9	3,9 e.
Boyaytuǵın hám terini iyleytuǵın zatlar hám boyawlar	43,1	2,5 e.
Ximiyalıq materiallar hám ónimler	3 097,2	131,6
Organikalıq ximiya zatları	1 115,9	135,1
Birlemshi formada bolmaǵan plastmassalar	361,2	16,6 e.
Organikalıq emes ximiyalıq zatlar	15,2	5,7
Sanaat tovarları		
Shoyın hám polat	196,1	89,2
Rezina buyımları	74,5	2,6 e.
Metallardan tayarlanǵan buyımlar	453,9	2,3 e.
Toqımashılıq iyirilgen jibi, gezlemeler, tayar buyımlar hám usıǵan uqsas ónimler	22,4	164,1
Ruda bolmaǵan qazılmalardan tayarlanǵan ónimler	295,9	7,4 e.
Probka hám terekten tayarlanǵan buyımlar (mebelden tisqari)	1 284,9	27,8 e.
Qaǵaz, karton hám qaǵaz massası, qaǵaz yaki kartonnan tayarlanǵan buyımlar	13,5	76,9
Mashinalar hám transport ásbap-úskenerleri		
Energiya generatorı mashinaları hám ásbap-úskenerler	26,1	32,9
Anıq tarawlar ushın arnawlı móljellengen mashinalar	10 145,5	2,6 e.
Sanaat ushın arnawlı bolmaǵan mashinalar hám ásbap-úskenerler hám olardıń detalları	981,2	36,8
Elektr mashinaları, apparatlar, ásbaplar hám olardıń elektr bólekleri	560,2	29,6
Elektr baylanısı, dawıstı jazıw hám esittiriw apparaturaları hám úskenerleri	2 363,8	146,1
Metallardı qayta islew mashinaları	1,8	0,8
Kantselyariya mashinaları hám maǵlıwmatlardı avtomatikal'q rawishte qayta islew ushın ásbap-úskenerler	1,5	26,9
Avtomobiller	1 827,0	4,6 e.
Hár qıylı tayar buyımlar		
Hár qıylı tayar buyımlar	34,3	15,7
Arnawlı, ilimiy hám qadaǵalaw ásbapları hám apparatları	622,6	2,9 e.
Bloklı binalar, suw ótkiziw, kanalizatsiya ısıtıw hám jaqtılandırıw úskenerleri ushın armatura hám bekkemlew maslamaları	131,7	10,5
Ayaq-kiyim	1,2	49,6 e.
Kiyim-kenshekler hám kiyim-kenshek buyımları	0,2	148,5
Mebel hám onıń bólekleri, jatarjay buyımları, matraslar, matraslar ushın tirgekler, kópshikler hám usıǵan uqsas tigilgen mebel	9,5	69,6

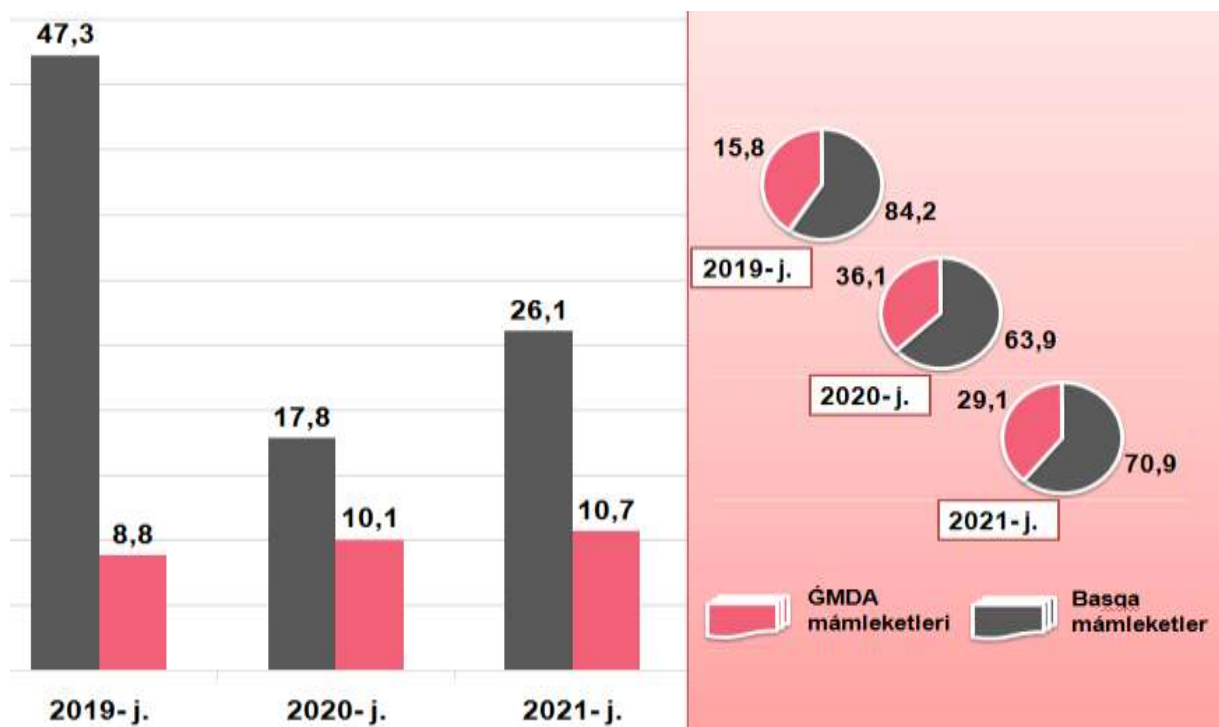
Xızmetler		
Basqa is boyınsha xızmetler	940,5	41,7
Transport xızmetleri	6,7	30,4
Texnikalıq xızmet kórsetiw hám orlaw xızmetleri	70,6	144,4
Finanslıq xızmetler	184,6	100,7

Hár qıylı tayar buyımlar importı kólemleriniń kemeyiwine bloklı binalar, suw ótkiziw, kanalizatsiya ısıtıw hám jaqtılandırıw úskeneleri ushın armatura hám bekkemlew maslamaları (89,5 % ke páseygen), hár qıylı tayar buyımlar (84,3 % ke páseygen) hám mebel hám onıń bólekleri, jatarjay buyımları, matraslar, matraslar ushın tirgekler, kópshikler hám usıǵan uqsas tigilgen mebel (30,4 % ke páseygen) importınıń kemeyiwi tásir qılǵan.

Azıq-awqatlıq emes shiyki zat, janılǵıdan tısqarı importınıń kemeyiwine bolsa, probka hám aǵash-taxtalar (47,4 % ke páseygen) importınıń kemeygenligi tikkeley tásir etken.



**ǴMDA HÁM BASQA SIRT EL MÁMLEKETLERINEN TOVAR
HÁM XIZMETLER IMPORTI KÓLEMLERI DINAMIKASI**
(yanvar-fevral, mln. AQSh dollari, úlesi, % te)



Esabat dāviri juwmaqlarına kóre, import boyınsha sherik mámleketler arasında Chexiya Respublikası ulıwma import kóleminde 15,0 % úlesi menen Rossiya Federaciyasın (14,5 %) artta qaldırğan halda birinshi orındı iyeledi.

2021- jıldıń yanvar-fevral ayları juwmaǵı boyınsha Qaraqalpaqstan Respublikası tárepinen 35 mámleket penen tovarlar hám xızmetler importı ámelge asırıldı.



**TOVAR HÁM XIZMETLER IMPORTINDAǵI JIGIRMA IRI
SHERIK MÁMLEKETLER
(yanvar-fevral)**

Mámleket atı	mıń AQSH dolları		ósiw páti, % te		orni	
	2020- j.	2021- j.	2020- j.	2021- j.	2020- j.	2021- j.
Chexiya Respublikası	-	5 510,1	-	-	-	1
Rossiya Federaciyası	5 718,1	5 322,6	120,1	93,1	2	2
Qıtay Xalıq Respublikası	6 435,5	5 177,2	32,1	80,4	1	3
Koreya Respublikası	4 818,6	3 982,1	89,8	82,6	3	4
Qazaqstan	3 963,9	3 707,5	150,2	93,5	4	5
Vyetnam	1 633,0	2 426,7	177,4	148,6	5	6
Túrkiya	589,8	2 294,0	9,7	3,9 e.	9	7
Germaniya	116,6	1 772,3	11,5	15,2 e.	19	8
Qırǵız Respublikası	123,3	829,8	148,1	6,7 e.	18	9
BAÁ	90,4	672,1	17,9	7,4 e.	20	10
Vengriya	-	658,4	-	-	-	11
Niderlandiya	83,6	540,8	55,1	6,5 e.	22	12
Türkmenistan	29,7	512,4	2,5	17,3 e.	29	13
Iran	601,3	434,4	70,5	72,3	8	14
Franciya	11,9	374,2	27,5 e.	31,6 e.	32	15
Avstriya	-	306,3	-	-	-	16
Ullı Britaniya	188,8	260,5	2,6	138,0	14	17

Mámleket atı	mıń AQSH dollari		ósiw pátı, % te		orni	
	2020- j.	2021- j.	2020- j.	2021- j.	2020- j.	2021- j.
Belarus Respublikası	141,4	246,0	10,5 e.	173,9	17	18
Belgiya	81,6	224,9	122,3	2,8 e.	23	19
Polsha	233,6	224,8	51,4	96,2	11	20

Sonı aytıw kerek, Chexiya Respublikası, Vengriya, Niderlandiya, Túrkménistan, Franciya hám Belgiya kibi mámleketler Qaraqalpaqstan Respublikasına tovar hám xızmetler importındaǵı iri sherik mámleketlerdiń birinshi jigirmalıǵına kirdi.

Jeti iri sherik mámleketler (Chexiya Respublikası, Rossiya Federaciyası, Qıtay Xalıq Respublikası, Koreya Respublikası, Qazaqstan, Vyetnam hám Túrkiya) jámi importtıń 77,2 % úlesin quradı, bul 28,4 mln. AQSh dolların quradı.



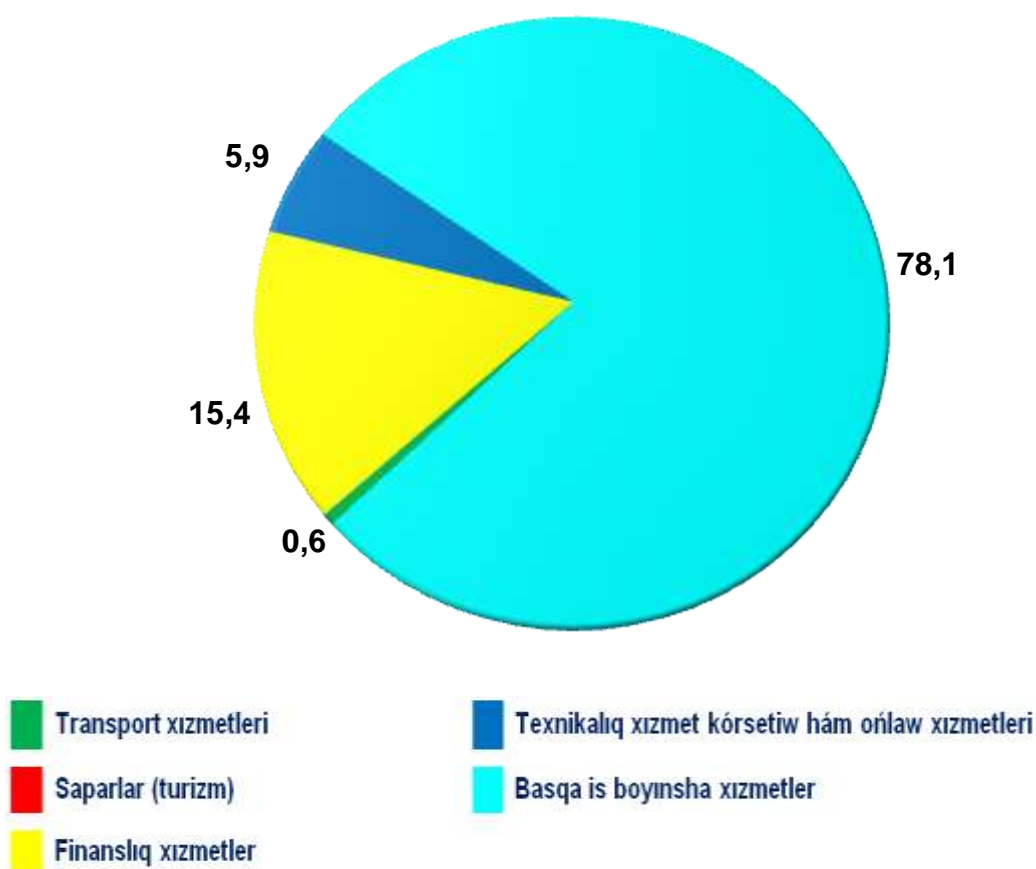
**RESPUBLIKA IMPORTINDA TIYKARǴI
SHERIK MÁMLEKETLERDİŇ ÚLESİ
(2021- jil yanvar-fevral, % te)**



Respublikadağı investiciyalıq ortalıqtıń jaqsılانғанı sayın hám usı salada ámelge asırılған reformalar nátiyjesinde mashina hám úskeneler, sonday-aq, olardıń bólekleri importınıń ósiwi tábiyyı. Sonday qılıp, Qıtay Xalıq Respublikası, Koreya Respublikası, Rossiya Federaciyası, Qazaqstan tárepinen kiritilgen úlken kólemdegi investiciyalar nátiyjesinde, ónimler importı kóleminde usı mámleketlerdiń joqarı úlesi saqlanıp qalmaqta.



XIZMETLER IMPORTI QURAMI
(2021- jil yanvar-fevral, úlesi, % te)



2021- jıldıń yanvar-fevral ayları juwmağı menen xizmetler importı kólemi 1 202,4 mıń AQSh dolların yaki jámi import kóleminiń 3,3 % in quradı hám ótken jılğa salıstırғanda 52,1 % ke túsken. Xizmetler importı quramınıń tiykarǵı úlesi basqa is boyınsha xizmetler (78,1 %) hám finanslıq xizmetler (15,4 %) den ibarat boldı. Sonday-aq, texnikalıq xizmet kórsetiw hám ońlaw xizmetleri (5,9 %) hám transport xizmetleri (0,6 %) quradı.



QURILIS MATERIALLARI IMPORTI

2021- jıldıń yanvar-fevral ayları juwmaǵı menen 3 597,7 miń AQSh dollari muǵdarında qurılıs materialları importı ámelge asırılǵan bolıp, ulıwma import kóleminiń 9,8 % in quradı.

Import qılınǵan qurılıs materialları quramında aǵash hám aǵash ónimleri (81,7 %), shiyshe hám shiyshe buyımları (7,3 %) hámde cement (0,9 %) tiykarǵı úlesti iyelegen.

2021- jıldıń yanvar-fevral ayları juwmaǵına kóre qurılıs materialları importınıń 2020- jıldıń yanvar-fevral aylarına salıstırǵanda kóbeyiwi (9,2 %) gúzetildi.



QURILIS MATERIALLARI IMPORTI (2021- jil yanvar-fevral)



Aǵash hám aǵash ónimleri

jámi importtaǵı úlesi - 81,7 %



Shiyshe hám shiyshe buyımları

jámi importtaǵı úlesi - 7,3 %



Cement

jámi importtaǵı úlesi - 0,9 %



Qurılıs materialları importı, tiykarınan elimizde alıp barılıp atırılǵan keń kólemdegi qurılıs, qurılıs-rekonstrukciya jumısların ámelge asırılıwına qaratılmaqta.



QURILIS MATERIALLARI IMPORTI DINAMIKASI (yanvar-fevral, mırn AQSh dollari)

Qurılıs materiallarıń túrleri	2019-j.	2020-j.	2021-j.
 Ağash hám ağash ónimleri	3 281,2	3 189,6	2 937,8
 Shiyshe hám shiyshe buyımları	26,5	20,3	261,9
 Cement	1,5	-	32,5

Qurılıs materialları importınıń eń úlken kólemi ağash hám ağash ónimlerine tuwra keldi. 2021- jıldıń yanvar-fevral aylarında usı tovarlardıń importı 2 937,8 mırn AQSh dolların quradı (páseyiw 7,9 %).



MASHINALAR HÁM TRANSPORT ÁSBAP-ÚSKENELERI IMPORTI

2021- jıldıń yanvar-fevral ayları juwmaǵı menen 15 907,2 mırn AQSh dollari muǵdarında mashinalar hám transport ásbap-úskeneleri importı ámelge asırılǵan bolıp, ulıwma import kóleminiń 43,2 % in quradı.

Import qılınǵan usı tarawdaǵı tiykarǵı úlesti anıq tarawlar ushın arawlı móljellengen mashinalar (63,8 %), elektr baylanısı, dawıstı jazıw hám esittiriw apparaturaları hám úskeneleri (14,9 %), avtomobiller (11,5 %) hámde sanaat ushın arawlı bolmaǵan mashinalar hám ásbap-úskeneler hám olardıń detalları (6,2 %) iyelegen.

Usı jıldıń yanvar-fevral ayları juwmaǵına kóre, mashina hám transport ásbap-úskeneleri importı 2020- jıl yanvar-fevral aylarına salıstırǵanda ósiwi (45,7 %) gúzetildi.

Sırtqı ekonomikalıq
baylanıslar hám
sawda statistikası bólimi
Tel.: (61) 224-92-06