

**QARAQALPAQSTAN RESPUBLIKASINIŃ SIRTQI SAWDA AYLANISI  
(2021- jil yanvar-mart ayları ushın dáslepki maǵlıwmat)**

Respublika ekonomikasın rawajlandırıw strategiyası diversifikaciyalanǵan hám básikege shıdamlı ekonomikanı jaratıwǵa, innovacion texnologiyalar hám bazardı basqarıwdıń jańa usıllarınan paydalanǵan halda milliy resurslardan maksimal dárejede paydalanıwǵa baǵdarlanǵan. Mámlekettiń sırtqı ekonomikalıq iskerligi, atap aytqanda sırtqı sawda salasında ámelge asırılıp atırılǵan reformalardıń aqırǵı nátiyjesi xalıqtıń turmıs dárejesine óz tásirin ótkizedi.

2021- jıldıń yanvar-mart ayları juwmaǵı menen respublikanıń sırtqı sawda aylanısı (tekstte SSA) 153,1 mln. AQSh dolların qurap, 2020- jıldıń usı dáwirine salıstırǵanda 29,5 mln. AQSh dollarına yaǵnıy 23,8 % ke kóbeydi.



**SIRTQI SAWDA AYLANISI HÁM BALANSI  
(yanvar-mart, mıń AQSh dollari)**

	2020- yil	2021- yil	O'sish sur'ati, % da	Jamiga nisbatan, % da
<b>Tashqi savdo aylanmasi</b>	<b>123 594,3</b>	<b>153 059,6</b>	<b>123,8 %</b>	<b>x</b>
<b>Eksport</b> 	<b>87 023,8</b>	<b>104 770,0</b>	<b>120,4 %</b>	<b>100,0</b>
 tovarlar	86 358,0	104 147,8	120,6	99,4
 xizmatlar	665,8	622,2	93,4	0,6
<b>Import</b> 	<b>36 570,4</b>	<b>48 289,6</b>	<b>132,0 %</b>	<b>100,0</b>
 tovarlar	33 366,9	45 508,5	136,4	94,2
 xizmatlar	3 203,5	2 781,1	86,8	5,8
 <b>Saldo</b>	<b>50 453,4</b>	<b>56 480,4</b>	<b>x</b>	<b>x</b>

Maǵlıwmat ushın: Ózbekstan Respublikasınıń tovarlar sırtqı sawdası statistika kórsetkishlerin qáılestiriwde, Sırtqı ekonomikalıq iskerlik Tovar nomenklaturası (keyingi orınlarda SEI TN) menen birgelikte, Birlesken Milletler Shólkeminiń Xalıqaralıq standartlasqan sawda klassifikatorı (keyingi orınlarda – XSSK) isletiledi. Bul óz náwbetinde analitikalıq maqsetlerde eksport hám import qılınatuǵın tovarlardı 10 úlken bólimge gruppalam ushın imkan beredi. Tovarlardı XSSK boyınsha kodlastırıw, SEI TN hám XSSK ortasında ótiw gıltleri járdeminde ámelge asırıladi.

SSAda eksport kólemi 104,8 mln. AQSh dollarına (20,4 % ke kóbeydi) hám import kólemi 48,3 mln. AQSh dollarına (32,0 % ke kóbeydi) jetti. Sırtqı sawda aylanısı saldósı 56,5 mln. AQSh dollardı quradı.



**QARAQALPAQSTAN RESPUBLIKASI MENEN SIRTQI SAWDA AYLANISI  
EŇ JOQARI ÚLESKE IYE BOLĖAN MÁMLEKETLER  
(2021- jil yanvar-mart, mln. AQSh dollari)**



Qaraqalpaqstan Respublikası, jáhannıń 49 dan artıq mámleketleri menen sawda baylanısların ámelge asırıp kelmekte. SSAnıń salmaqlı úlesi Rossiya Federaciyasında (20,1 %), Qıtay Xalıq Respublikasında (19,1 %), Túrkiyada (19,0 %), Qazaqstanda (9,2 %), Latviyada (6,6 %), Ukrainada (4,6 %) hám Chexiya Respublikasında (3,7 %) gúzetilgen.


úzliksiz islewin támiynlew ushın respublikada zárúr resurslar bazası jaratılğan. Eksport quramında sezilerli ózgerislerge import tovarlarınıń ornın basatuğın ónimler islep shıǵarıw hám sanaat óndirisin diversifikaciya qılıw nátiyjesinde erisildi.

Sunday-aq, qońsı mámleketler menen óz-ara baylanıslardı bekkemlew, mámleketlerdiń social-ekonomikalıq, sawda-sanaat hámde mádeniy salalardaǵı baylanısların rawajlandırıw boyınsha úlken isler ámelge asırılıp atırılǵanlıǵın kóriw múmkin.

SSA da sońǵı jıllarda úlken ózgerisler gúzetilip atır. Mısal ushın, sońǵı úsh jılda SSA da Qırǵızıstan, Awǵanıstan hám Tájikistan menen sırtqı sawda aylasınıń óskenligi gúzetilmekte. Basqa mámleketler (qońsı mámleketlerden tisqari) menen bolsa, SSA da eń joqarı úles Rossiya Federaciyası, Qıtay Xalıq Respublikası, Túrkiya hám Latviya mámleketleri úlesine tuwra kelgen.



**UNAMLI SIRTQI SAWDA BALANSI GÚZETILGEN TÓRT MÁMLEKET**  
(yanvar-mart, mıń AQSh dollari)



Sırtqı ekonomikalıq iskerlik boyınsha 20 iri sherik-mámleketler arasınan 12 mámlekette unamli sırtqı sawda balansı gúzetilgen, sonnan, Túrkiya (23,1 mln. AQSh dollari), Qıtay Xalıq Respublikası (16,7 mln. AQSh dollari), Rossiya (15,1 mln. AQSh dollari) hám Latviya (9,7 mln. AQSh dollari) usılar qatarınan. Qalǵan 8 mámleket penen passiv sırtqı sawda balansı saqlanıp qalmaqta.



**QARAQALPAQSTAN RESPUBLIKASINIŃ IRI SHERIK MÁMLEKETLER MENEN SIRTQI SAWDA AYLANISI DINAMIKASI**  
(yanvar-mart, mln. AQSh dollari)

Mámleketler	2019- jil	2020- jil	2021- jil
-------------	-----------	-----------	-----------



QARAQALPAQSTAN RESPUBLIKASI  
STATISTIKA BASQARMASI

Mámleketler	2019- jil	2020- jil	2021- jil
<b>Rossiya Federaciyası</b>	<b>45,9</b>	<b>32,9</b>	<b>30,7</b>
Eksport	38,2	24,7	24,4
Import	7,7	8,2	9,3
Saldo	30,5	16,5	15,1
<b>Qıtay Xalıq Respublikası</b>	<b>44,8</b>	<b>31,8</b>	<b>29,3</b>
Eksport	20,1	23,5	23,0
Import	24,7	8,3	6,3
Saldo	-4,6	15,2	16,7
<b>Túrkiya</b>	<b>24,6</b>	<b>16,2</b>	<b>29,1</b>
Eksport	15,0	15,6	26,1
Import	9,6	0,6	3,0
Saldo	5,4	15,0	23,1
<b>Qazaqstan</b>	<b>17,8</b>	<b>14,5</b>	<b>14,0</b>
Eksport	13,7	9,7	8,2
Import	4,1	4,8	5,8
Saldo	9,6	4,9	2,4
<b>Latviya</b>	<b>7,2</b>	<b>8,6</b>	<b>10,1</b>
Eksport	6,1	7,2	9,9
Import	1,1	1,4	0,2
Saldo	5,0	5,8	9,7
<b>Ukraina</b>	<b>0,6</b>	<b>0,5</b>	<b>7,0</b>
Eksport	0,5	0,4	6,9
Import	0,1	0,1	0,1
Saldo	0,4	0,3	6,8
<b>Chexiya Respublikası</b>	<b>0,3</b>	<b>-</b>	<b>5,6</b>
Eksport	-	-	-
Import	0,3	-	5,6



QARAQALPAQSTAN RESPUBLIKASI  
STATISTIKA BASQARMASI

Mámleketler	2019- jil	2020- jil	2021- jil
Saldo	-0,3	-	-5,6
<b>Koreya Respublikası</b>	<b>11,5</b>	<b>6,6</b>	<b>4,5</b>
Eksport	3,5	1,1	0,2
Import	8,0	5,5	4,3
Saldo	-4,5	-4,4	-4,1
<b>Germaniya</b>	<b>1,6</b>	<b>0,3</b>	<b>2,7</b>
Eksport	0,1	0,1	0,1
Import	1,5	0,2	2,6
Saldo	-1,4	-0,1	-2,5
<b>Vyetnam</b>	<b>1,9</b>	<b>2,4</b>	<b>2,4</b>
Eksport	-	-	-
Import	1,9	2,4	2,4
Saldo	-1,9	-2,4	-2,4
<b>Qırǵız Respublikası</b>	<b>1,1</b>	<b>0,7</b>	<b>2,2</b>
Eksport	1,0	0,5	1,3
Import	0,1	0,2	0,9
Saldo	0,9	0,3	0,4
<b>BAÁ</b>	<b>0,8</b>	<b>0,1</b>	<b>1,9</b>
Eksport	0,2	-	0,1
Import	0,6	0,1	1,8
Saldo	-0,4	-0,1	-1,7
<b>Awǵanistan</b>	<b>0,4</b>	<b>0,2</b>	<b>1,5</b>
Eksport	0,4	0,2	1,5
Import	-	-	-
Saldo	0,4	0,2	1,5
<b>Franciya</b>	<b>-</b>	<b>-</b>	<b>1,4</b>
Eksport	-	-	1,0
Import	-	-	0,4



QARAQALPAQSTAN RESPUBLIKASI  
STATISTIKA BASQARMASI

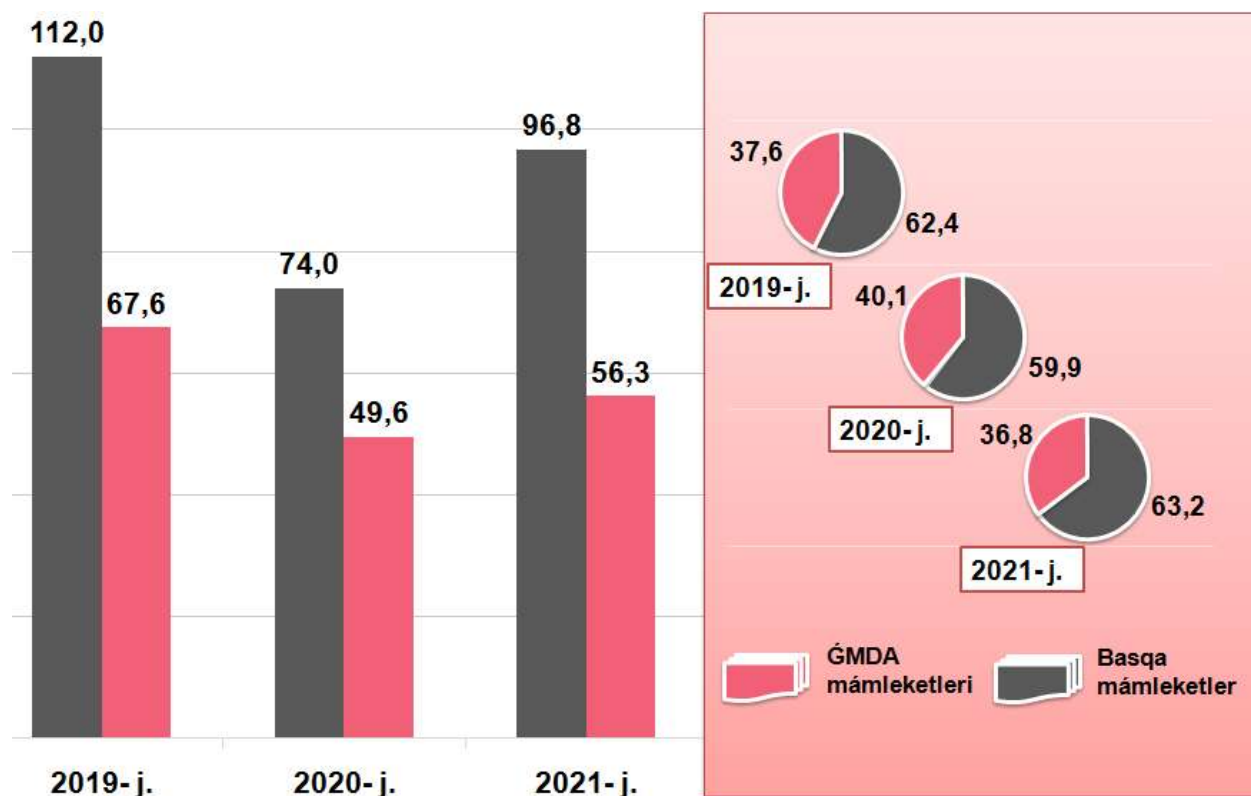
Mámleketler	2019- jil	2020- jil	2021- jil
Saldo	-	-	0,6
<b>Tájkistan</b>	<b>0,7</b>	<b>0,6</b>	<b>1,1</b>
Ekspórt	0,7	0,6	1,1
Import	-	-	-
Saldo	0,7	0,6	1,1
<b>Irak</b>	<b>0,5</b>	<b>0,7</b>	<b>1,0</b>
Ekspórt	0,5	0,7	1,0
Import	-	-	-
Saldo	0,5	0,7	1,0
<b>Túrkménistan</b>	<b>1,5</b>	<b>0,2</b>	<b>0,9</b>
Ekspórt	0,2	0,1	0,3
Import	1,3	-	0,6
Saldo	-1,1	0,1	-0,3
<b>Iran</b>	<b>1,7</b>	<b>0,6</b>	<b>0,7</b>
Ekspórt	-	-	0,2
Import	1,7	0,6	0,5
Saldo	-1,7	-0,6	-0,3
<b>Litva</b>	<b>1,9</b>	<b>0,3</b>	<b>0,7</b>
Ekspórt	-	-	0,5
Import	1,9	0,3	0,2
Saldo	-1,9	-0,3	0,3
<b>Vengriya</b>	<b>-</b>	<b>-</b>	<b>0,7</b>
Ekspórt	-	-	-
Import	-	-	0,7
Saldo	-	-	-0,7

Qaraqalpaqstan Respublikasınıń sırtqı sawda aylanısınıń úshen bir bólegi ĞMDA mámleketlerine tuwra keledi hám bul kórsetkish sońğı jıllarda biraz ózgerdi.

Respublikamızda sırtqı sawdanı qollap-quwatlaw hámde ĞMDA mámleketleri menen usı saladaǵı sheriklikti jánede bekkemlew boyınsha alıp barılıp atırılǵan is-ilájlarǵa qaramay, 2021- jıldıń yanvar-mart aylarında, sırtqı sawda aylanısında ĞMDA mámleketleriniń úlesi 36,8 % ti qurap, 2020- jılǵa salıstırǵanda sırtqı sawda aylanısındaǵı úlesi 3,3 % ke kemeygen.



**QARAQALPAQSTAN RESPUBLIKASINIŃ SIRTQI SAWDA AYLANISINDA  
ĞMDA MÁMLEKETLERI HÁM BASQA MÁMLEKETLERDIŃ KÓLEMLERI  
DINAMIKASI**  
(yanvar-mart, mln. AQSh dollari, úlesi, % te)



Basqa sırt el mámleketleriniń SSA sı 2021- jıldıń yanvar-mart aylarında 2020- jıldıń usı dáwirine salıstırǵanda 30,8 % ke kóbeydi hám jámi SSA daǵı úlesi 63,2 % ti quradı.

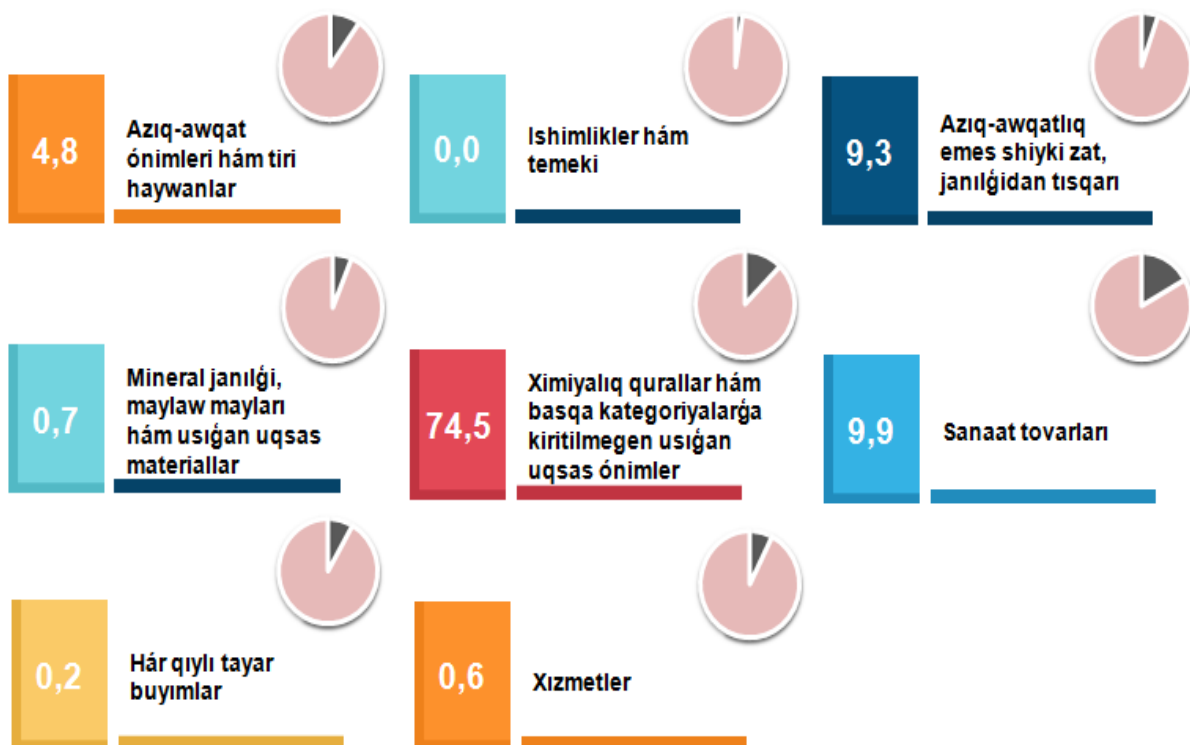
**QARAQALPAQSTAN RESPUBLIKASINIŃ EKSPORTI**  
(2021- jil yanvar-mart)

Ush jildin yanvar-mart aylarında mámlekettin eksportyorlari sani 108 di qurap, olar tarepinen 104,8 mln. AQSh dollari (qimmat bahali metallar eksportinan tisqari) kolemindegi (2020- jildin mas dawirine salistiriganda 20,4 % ke kobeydi) tovar ham xizmetler eksport qiliniwi tamiynlendi.

Eksport quramında tovarlar ulesi 99,4 % ti qurap, olar tiykarinan ximiyaliq qurallar ham basqa kategoriyalarğa kiritilmegen usigan uqsas onimler (74,5 %), sanaat tovarlari (9,9 %), aziq-awqatliq emes shiyki zat, janiligidan tisqari (9,3 %), aziq-awqat onimleri ham tiri haywanlar (4,8 %) ulesine tuwra kelmekte.



### XSSK BOYINSHA EKSPORT QURAMI (2021- jil yanvar-mart, ulesi, % te)



### QMDA HAM BASQA MAMLEKETLERGE EKSPORT QURAMI (2021- jil yanvar-mart)



XSSK qurami	Jámi			ǴMDA mámleketleri			Basqa mámleketler		
	miń AQSh dollari	ótken jilǵa salıstırǵanda, % te	ulıwma kólemge salıstırǵanda, % te	miń AQSh dollari	ótken jilǵa salıstırǵanda, % te	ulıwma kólemge salıstırǵanda, % te	miń AQSh dollari	ótken jilǵa salıstırǵanda, % te	ulıwma kólemge salıstırǵanda, % te
<b>Jámi eksport</b>	<b>104 770,0</b>	<b>120,4</b>	<b>100,0</b>	<b>39 229,0</b>	<b>108,7</b>	<b>100,0</b>	<b>65 541,0</b>	<b>128,7</b>	<b>100,0</b>
sonıń ishinde:									
Aziq-awqat ónimleri hám tiri haywanlar	5 061,9	119,2	4,8	1 380,0	49,8	3,5	3 681,8	2,5 e.	5,6
Ishimlikler hám temeki	5,0	-	0,0	5,0	-	0,0	-	-	-
Aziq-awqatlıq emes shiyki zat, janılıǵıdan tısqarı	9 711,2	105,5	9,3	801,7	112,3	2,0	8 909,5	104,9	13,6
Mineral janılıǵı, maylaw mayları hám usıǵan uqsas materiallar	739,7	3,4 e.	0,7	276,7	-	0,7	462,9	2,1 e.	0,7
Haywanlar hám ósimlikler mayları, maylar hám mumlar	-	-	-	-	-	-	-	-	-
Ximiyalıq qurallar hám basqa kategoriyalarǵa kiritilmegen usıǵan uqsas ónimler	78 071,8	123,3	74,5	32 720,5	112,8	83,4	45 351,3	132,2	69,3
Tiykarınan material túrine qarap klassifikaciyalanǵan sanaat tovarları	10 362,0	110,6	9,9	3 592,0	115,3	9,2	6 769,9	108,2	10,3
Mashinalar hám transport ásbap-úskenerleri	-	-	-	-	-	-	-	-	-
Hár qıylı tayar buyımlar	196,3	38,2 e.	0,2	42,8	8,3 e.	0,1	153,5	-	0,2
Xızmetler	622,2	93,4	0,6	410,2	87,1	1,0	212,0	108,6	0,3

ǴMDA mámleketleri hám basqa mámleketlerge eksporttıń baǵdarı boyınsha parqlanıwlar barlıǵı gúzetilmekte. Sonnan, ǴMDA mámleketlerine eksporttıń tiykarǵı bólimi ximiyalıq qurallar hám basqa kategoriyalarǵa kiritilmegen usıǵan

uqsas ónimler úlesine tuwra kelmekte, eksport kólemi boyınsha keyingi orınlarda sanaat tovarları, azıq-awqat ónimleri hám tiri haywanlar hámde azıq-awqatlıq emes shiyki zatqa (janılıǵıdan tısqarı) tuwra kelmekte.

2021- jıldıń yanvar-mart aylarında eksport qılıńǵan tovarlar hám xızmetler quramınıń analizi sonı kórsetpekte, tovarlar hám xızmetler quramında sezilerli ózgerisler bolmadı, biraq sonı aytıw kerek, 2020- jıldıń yanvar-martına salıstırǵanda, azıq-awqatlıq emes shiyki zat (janılıǵıdan tısqarı), sanaat tovarları hámde xızmetlerden tısqarı barlıq tovar gruppalarında ósim gúzetildi.



**EKSPORT QURAMI DINAMIKASI**  
(yanvar-mart, % te)

XSSK quramı	2019- jil	2020- jil	2021- jil
<b>Jámi</b>	<b>100,0</b>	<b>100,0</b>	<b>100,0</b>
Azıq-awqat ónimleri hám tiri haywanlar	2,9	4,9	4,8
Ishimlikler hám temeki	-	-	-
Azıq-awqatlıq emes shiyki zat, janılıǵıdan tısqarı	3,3	10,6	9,3
Mineral janılıǵı, maylaw mayları hám usıǵan uqsas materiallar	1,9	0,2	0,7
Haywanlar hám ósimlikler mayları, maylar hám mumlar	-	-	-
Ximiyalıq qurallar hám basqa kategoriyalarǵa kiritilmegen usıǵan uqsas ónimler	83,9	72,7	74,5
Tiykarınan material túrine qarap klassifikaciyalanǵan sanaat tovarları	7,6	10,8	9,9
Mashinalar hám transport ásbap-úskenederi	-	-	-
Hár qıylı tayar buyımlar	-	-	0,2
Xızmetler	0,4	0,8	0,6



**XSSK BÓLIMI BOYINSHA AYIRIM ÓNIMLER  
EKSPORTINIń QURAMI**  
(2021- jil yanvar-mart)

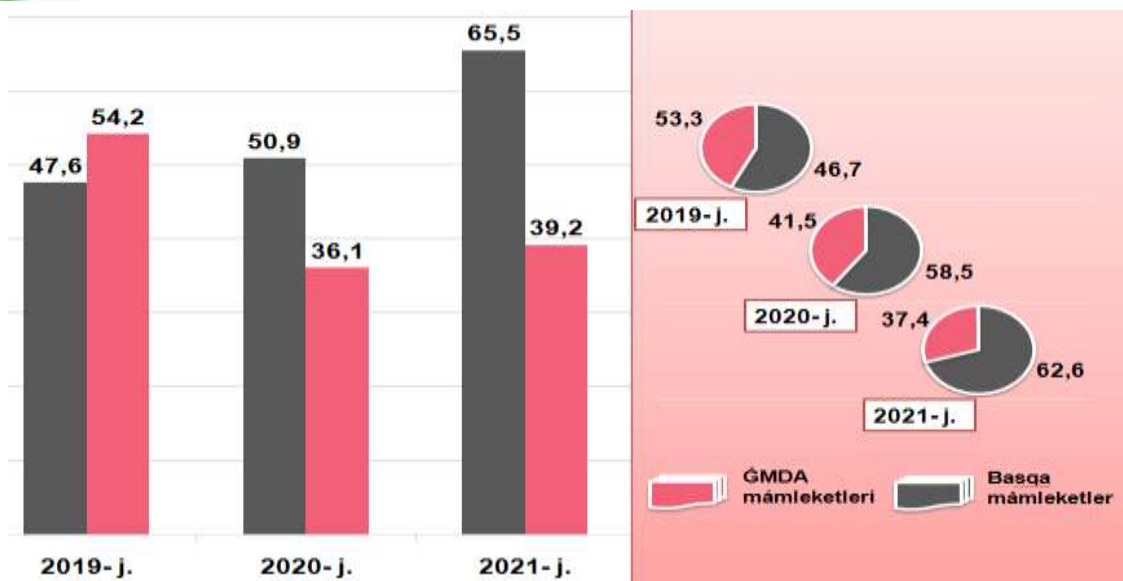
XSSK bólimi atı	Mıń AQSh dolları	2020-jıldıń mas dawirine salıstırǵanda, % te
<b>Azıq-awqat ónimleri hám tiri haywanlar</b>		
Palız hám miyweler	3 526,7	87,7
Dánli eginler hám olardan tayarlanǵan ónimler	1 518,9	6,7 e.
Kofe, shay, kakao, ziravarlar hám olardan tayarlanǵan ónimler	0,2	-
Sheker, shekerden tayarlanǵan ónimler hám bal	12,7	-
Hár qıylı azıq-awqat ónimleri hám preparatlar	1,2	-
Sút ónimleri hám qus máyekleri	2,3	-
<b>Ishimlikler hám temeki</b>		
Ishimlikler	5,0	-
<b>Azıq-awqatlıq emes shiyki zat, janılıǵıdan tısqari</b>		
Haywanlar hám ósimliklerden kelip shıqqan shiyki zat materialları	8 261,3	168,8
Toqımashılıq talaları hám olardıń shıǵındıları	1 299,4	36,7
May alınatuǵın tuqımlar hám miyweler	23,5	52,0
Tóginler ushın shiyki zat hám mineral shiyki zat (kómir, neft hám qımbat bahalı taslardan tısqari)	126,8	17,5
<b>Mineral janılıǵı, maylaw mayları hám usıǵan uqsas materiallar</b>		
Neft hám neft ónimleri hám usıǵan uqsas materiallar	739,7	3,4 e.
<b>Haywanlar hám ósimlikler mayları, maylar hám mumlar</b>		
Ósimlik mayları (qam, tazalanǵan yaki frakciyalanǵan)	-	-
<b>Ximiyalıq qurallar hám basqa kategoriyalarǵa kiritilmegen usıǵan uqsas ónimler</b>		
Organikalıq emes ximiyalıq zatlar	19,3	-
Birlemshi formadaǵı plastmassalar	78 024,6	123,3
Efir mayları, rezinoidlar hám parfumeriyalıq zatlar; xájetxana preparatları, polirovkalaw hám juwıw quralları	22,5	98,1
Basqa jerde klassifikaciyanbaǵan ximiyalıq materiallar hám ónimler	0,4	-
Boyaytuǵın hám terini ıleytuǵın zatlar hám boyawlar	5,0	-
<b>Sanaat tovarları</b>		

Toqimashılıq iyirilgen jibi, gezlemeler, tayar buyımlar hám usıǵan uqsas ónimler	10 272,4	112,3
Probka hám terekten tayarlanǵan buyımlar (mebelden tısqarı)	1,9	0,9
Shoyın hám polat	-	-
Ruda bolmaǵan qazılmalardan tayarlanǵan ónimler	87,6	9,7 e.
Metallardan tayarlanǵan buyımlar	-	-
<b>Mashinalar hám transport ásbap-úskenerleri</b>		
Avtomobiller	-	-
Elektr mashinaları, apparatlar, ásbaplar hám olardıń elektr bólekleri	-	-
Sanaat ushın arnawlı bolmaǵan mashinalar hám olardıń detalları	-	-
Elektr baylanısı, dawıstı jazıw hám esittiriw apparaturaları hám úskenerleri	-	-
Energiya generatorı mashinaları hám ásbap-úskenerler	-	-
<b>Hár qıylı tayar buyımlar</b>		
Hár qıylı tayar buyımlar	29,0	5,6 e.
Arnawlı, ilimiy hám qadaǵalaw ásbapları hám apparatları	153,5	-
Kiyim-kenshekler hám kiyim-kenshek buyımları	13,8	-
<b>Xızmetler</b>		
Finanslıq xızmetler	163,9	159,7
Transport xızmetleri	207,0	51,2
Saparlar (turizm)	251,4	166,2
Basqa is boyınsha xızmetler	-	-
Qurılıs xızmetleri	-	-

Sońǵı úsh jılda ǴMDA mámleketlerine eksport kólemi kemeydi hám olardıń jámi eksporttaǵı úlesi 2019- jıldıń yanvar-martındaǵı 53,3 % ten 2021- jıldıń yanvar-martında 37,4 % ke kemeydi. Mas ráwishte basqa mámleketlerdiń jámi eksporttaǵı úlesi 62,6 % ti quradı.



**ЃMDA HÁM BASQA MÁMLEKETLERGE TOVAR  
HÁM XIZMETLER EKSPORTI KÓLEMLERI DINAMIKASI**  
(yanvar-mart, mln. AQSh dollari, úlesi, % te)



2021- jıldıń yanvar-mart ayları juwmaǵında tovar hám xızmetler eksporti boyınsha tiykarǵı sherik mámleketler quramında Túrkiya (eksport ulıwma kóleminiń 24,9 % i), Qıtay Xalıq Respublikası (21,9 %), Rossiya Federaciyası (20,5 %), Latviya (9,5 %), Qazaqstan (7,8 %), Ukraina (6,6 %) hám Awǵanistan (1,4 %) mámleketleri saqlanıp qalmaқта hámde olardıń jámi eksporttaǵı úlesi 92,6 procentti quramaқта.



**RESPUBLIKA EKSPORTINDA TIYKARǵI  
SHERIK MÁMLEKETLERDIŃ ÚLESİ**  
(2021- jil yanvar-mart, % te)



2021- jıldıń yanvar-mart aylarında, ótken jıldıǵı kibi tovarlar hám xızmetler eksporti boyınsha tiykarǵı sherik mámleketlerden jetekshi bolǵan Rossiya Federaciyasınıń eki orınǵa túsiwi esabınan, Túrkiya eksporttaǵı úlesi boyınsha jetekshilikti aldı.

Usı jıldıń yanvar-mart aylarında sherik mámleketlerdiń tovarlar hám xızmetler eksporti boyınsha geografıyası 2020- jıldıń mas dáwirine salıstırǵanda 34 mámleketten 36 mámleketke kóbeydi.



**QARAQALPAQSTAN RESPUBLIKASINIŃ TIYKARǵI SHERIK MÁMLEKET-  
LERGE ÁMELGE ASIRǵAN EKSPORTI KÓLEMI HÁM ÓSIW PÁTLERI  
(yanvar-mart)**

Mámleket atı	Mıń AQSH dollari		Ósiw pátleri, % te		Ornı	
	2020- j.	2021- j.	2020- j.	2021- j.	2020- j.	2021- j.
Túrkiya	15 590,6	26 098,5	103,5	167,4	3	1
Qıtay Xalıq Respublikası	23 565,3	22 971,7	117,2	97,5	2	2
Rossiya	24 761,8	21 482,0	64,9	86,8	1	3
Latviya	7 165,6	9 907,2	116,8	138,3	5	4
Qazaqstan	9 698,7	8 186,6	70,7	84,4	4	5
Ukraina	364,5	6 876,7	77,9	18,9 e.	12	6
Awǵanistan	210,7	1 479,8	58,3	7,0 e.	14	7
Qırǵız Respublikası	471,8	1 224,5	48,9	2,6 e.	10	8
Tájikstan	553,8	1 102,1	78,4	199,0	9	9
Irak	653,8	1 041,3	127,6	159,3	8	10
Franciya	-	1 031,7	-	-	-	11
Gruziya	0,0	614,4	-	-	-	12
Litva	-	475,5	-	-	-	13
Estoniya	216,6	462,9	27,5	2,1 e.	13	14
Koreya Respublikası	1 095,0	251,7	31,0	23,0	7	15
Türkmenistan	122,5	250,3	66,1	2,0 e.	18	16
Italiya	0,0	236,0	-	-	31	17

Mámleket atı	Mıń AQSH dollari		Ósiw pátleri, % te		Ornı	
	2020- j.	2021- j.	2020- j.	2021- j.	2020- j.	2021- j.
Iran	-	218,0	-	-	-	18
Germaniya	80,5	120,8	128,6	150,0	21	19
Yaponiya	-	97,9	-	-	-	20

Usı mámleketlerge eksport qılınıp atırılğan tovarlar quramına tiykarınan ximiyalıq qurallar hám basqa kategoriyalarğa kiritilmegen usıǵan uqsas ónimler, sanaat tovarları hámde azıq-awqatlıq emes shiyki zat (janılǵıdan tısqarı) kiredi.



**RESPUBLIKANIŃ AYIRIM MÁMLEKETLER MENEN EKSPORT QURAMI  
(2021- jil yanvar-mart, mıń AQSh dollari)**

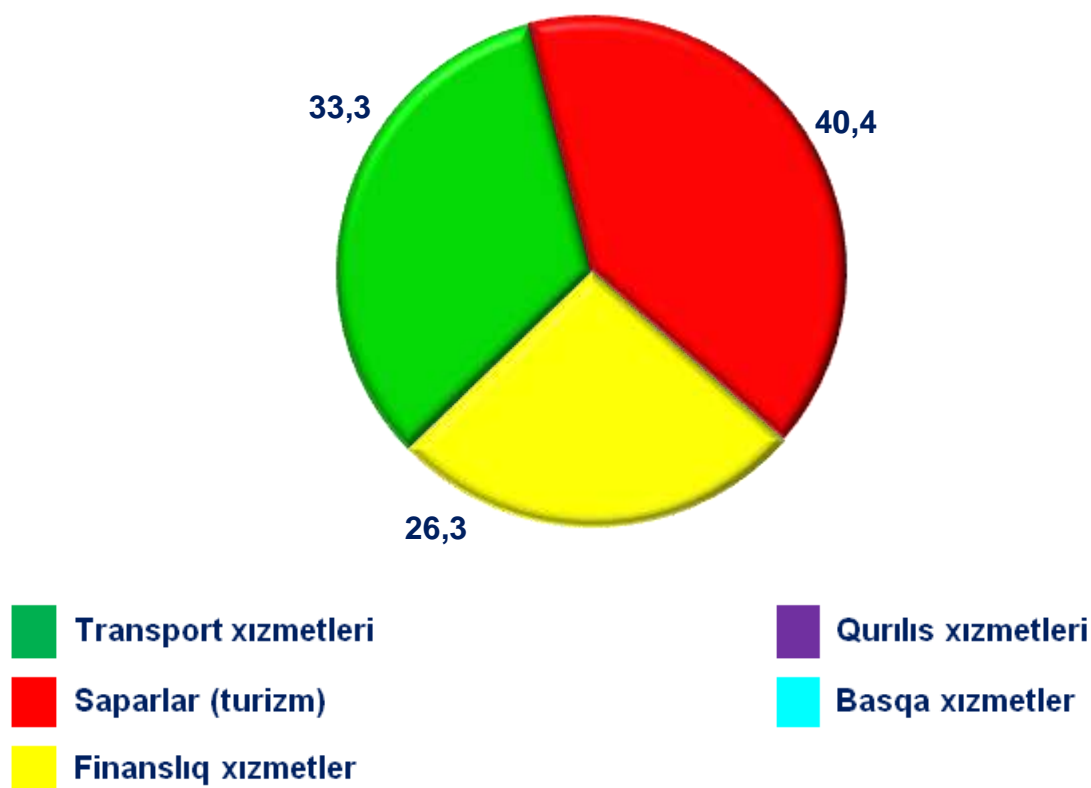
XSSK quramı	Túrkiya		Qıtay		Rossiya		Latviya	
	2020- j.	2021- j.	2020- j.	2021- j.	2020- j.	2021- j.	2020- j.	2021- j.
<b>Jámi eksport</b>	15 590,6	26 098,5	23 565,3	22 971,7	24 761,8	21 482,0	7 165,6	9 907,2
sonıń ishinde:								
Azıq-awqat ónimleri hám tiri haywanlar	31,6	316,8	275,8	318,1	81,0	144,9	22,2	-
Ishimlikler hám temeki	-	-	-	-	-	-	-	-
Azıq-awqatlıq emes shiyki zat, janılǵıdan tısqarı	94,2	1 055,2	4 095,6	6 295,2	694,1	753,1	2 107,3	161,6
Mineral janılǵı, maylaw mayları hám usıǵan uqsas materiallar	-	-	-	-	-	-	-	-
Haywanlar hám ósimlikler mayları, maylar hám mumlar	-	-	-	-	-	-	-	-
Ximiyalıq qurallar hám basqa kategoriyalarğa kiritilmegen usıǵan uqsas ónimler	13 102,5	23 515,4	16 099,7	10 819,3	20 619,1	17 098,2	5 036,1	9 745,6
Sanaat tovarları	2 362,1	1 210,1	3 093,8	5 385,0	3 063,3	3 392,2	-	-

XSSK qurami	Túrkiya		Qıtay		Rossiya		Latviya	
	2020- j.	2021- j.	2020- j.	2021- j.	2020- j.	2021- j.	2020- j.	2021- j.
Mashinalar hám transport ásbap-úskeneleri	-	-	-	-	-	-	-	-
Hár qıylı tayar buyımlar	-	-	-	153,5	-	-	-	-
Xızmetler	0,3	1,0	0,5	0,7	304,4	93,6	-	0,0

Xızmetler eksporti kólemi 622,2 miń AQSh dolların yaqı jámı eksport kólemiń 0,6 % in qurap, 2020- jıldıń mas dáwirine salıstırǵanda 6,6 % ke kemeygenligi gúzetildi. Xızmetler eksporti quramınıń tiykarǵı úlesi saparlar (turizm) (40,4 %), transport (33,3 %) hámde finanslıq xızmetler (26,3 %) úlesine tuwra kelgen.



**XIZMETLER EKSPORTI QURAMI**  
(2021- jil yanvar-mart, úlesi, % te)








### MIYWE HÁM PALIZ ÓNIMLERI EKSPORTI

Aziq-awqat ónimleriniń tiykarǵı bólegi bolǵan 1 329,8 miń AQSh dollar kólemindegi 6 308,4 tonnadan ziyat miywe hám palız ónimleri eksport qılınǵan. Bunda 2020- jıldıń mas dáwirine salıstırǵanda 1 482,5 miń AQSh dollarǵa páseyiw gúzetilip, 52,7 % ke kemeydi. Miywe hám palız ónimleriniń eksport quramına qaralsa, 1 148,4 miń AQSh dollarına teń 6 057,0 tonna palız ónimleri, sonday-aq, 88,3 miń AQSh dollari kólemindegi 93,3 tonna miyweler eksport qılındı.

Húkimet tárepinen awıl xojalıǵı hám baǵshılıqtı rawajlandırıwǵa úlken itibar qaratilip atırılǵanlıǵı sebepli, eksport qılınıp atırılǵan miywe hám palız ónimleriniń úlesi 1,3 % ti quradı.



### MIYWE HÁM PALIZ ÓNIMLERI EKSPORTI (2021- jil yanvar-mart, miń AQSh dollari)



Miywe hám palız ónimleriniń tiykarǵı eksport bazarları Qazaqstan (80,0 %), Rossiya Federaciyası (10,9 %) hám Italiya (9,1 %) mámleketleri úlesine tuwra kelgen.

Búgingi kúnde Qaraqalpaqstanda miywe-palız ónimlerin islep shıǵarıw, qayta islew hám eksport qılıw sektorınıń potencialı júdá joqarı hám bul qolay

tábiyy-ıqlım shárayatlarınıń barlıǵı hámde máhálliy islep shıǵarıwshılar tárepinen toplanǵan tájriybe menende baylanıslıǵı menen kórinedi. Usı sebepli húkimet awıl xojalıǵı shiyki zatın sanaat tiykarında qayta islewge hám jetistirilgen ónimdi saqlaw infrastrukturasını rawajlandırıwǵa úlken itibar qaratpaqta.



**MIYWE HÁM PALIZ ÓNIMLERI EKSPORTI GEOGRAFIYASI  
(yanvar-mart)**

Mámleket atı	2020- jil			2021- jil		
	tonna	mıń AQSh dolları	úlesi*, % te	tonna	mıń AQSh dolları	úlesi*, % te
Qazaqstan	14 621,7	2 610,2	92,8	6 116,6	1 063,3	80,0
Rossiya Federaciyası	281,1	81,0	2,9	157,1	144,9	10,9
Italiya	51,0	53,0	1,9	34,7	121,7	9,1
Irak	47,5	33,3	1,2	-	-	-

\*- summadan



**TOQIMASHILIQ ÓNIMLERI EKSPORTI**








Toqımashılıq ónimleri eksportı kóleminiń ósiwi tikkeley paxta shiyki zati ornına tayar ónim islep shıǵarıw hám qosımsha qun jaratıw maqsetinde ámelge asırılǵan reformalardıń nátiyjesi ekenin kóriw múmkin. Atap aytqanda, usı jilda 10 378,1 mıń AQSh dollarlıq toqımashılıq ónimleri eksportı ámelge asırılıp, ulıwma eksporttıń 9,9 % in quradı hám ótken jılǵa salıstırǵanda 12,4 % ke ósti.

Eksport qilingan toqimashılıq ónimleri quramında paxtadan iyirilgen jip (97,9 %) hámde jipek hám jipek ónimleri (0,9 %) tiykarǵı úlesti iyelegen. Jil basınan 12 túrdegi toqimashılıq ónimleri dúnyanıń 7 mámleketine eksport qılındı.

Respublikanıń toqimashılıq sanaatın diversifikaciya qılıw hám tayar ónimler eksportın xoshametlew boyınsha ámeliy isler nátiyjesinde, mámleketimizdiń usı saladaǵı potentsialı asıp barmaqta.



**TOQIMASHILIQ ÓNIMLERI EKSPORTI DINAMIKASI**  
*(yanvar-mart, mıń AQSh dollari)*

Tovar nomi	2019- y.	2020- y.	2021- y.
 Paxtadan iyirilgen jip	4 369,0	9 103,9	10 158,1
 Jipek hám jipek ónimleri	190,2	87,6	91,9
 Naǵıslı gezleme	-	-	91,7
 Basqa toqimashılıq ónimleri	-	-	22,6
 Tayar trikotaj hám tigiwshilik kiyimleri	-	-	13,8
 Paxta ónimleri	13,2	-	-
 Paxtadan gezlemeler	-	41,0	-

Toqimashılıq ónimleriniń eń úlken úlesi Qıtay Xalıq Respublikası (5 440,2 mıń AQSh dollari – 52,4 %), Rossiya Federaciyası (3 388,2 mıń AQSh dollari – 32,6 %) hám Túrkiya (1 210,1 mıń AQSh dollari – 11,7 %) mámleketleri úlesine tuwra keldi.



**AYIRIM TOQIMASHILIQ ÓNIMLERI EKSPORTI**  
(yanvar-mart, miñ AQSh dollari)



**MÁMLEKETLER KESIMINDE TOQIMASHILIQ ÓNIMLERI EKSPORTI**  
**DINAMIKASI**  
(yanvar-mart, miñ AQSh dollari)

Mámleketler	2019- jil	2020- jil	2021- jil
Qıtay Xalıq Respublikası	3 626,9	3 093,8	5 440,2
Rossiya Federaciyası	408,7	3 063,3	3 388,2
Túrkiya	346,6	2 362,1	1 210,1
Qırǵız Respublikası	-	41,0	128,1
BAÁ	190,2	-	90,3
Portugaliya	-	-	84,5
Hindistan	-	87,6	36,6
Pakistan	-	412,7	-
Polsha	-	172,1	-

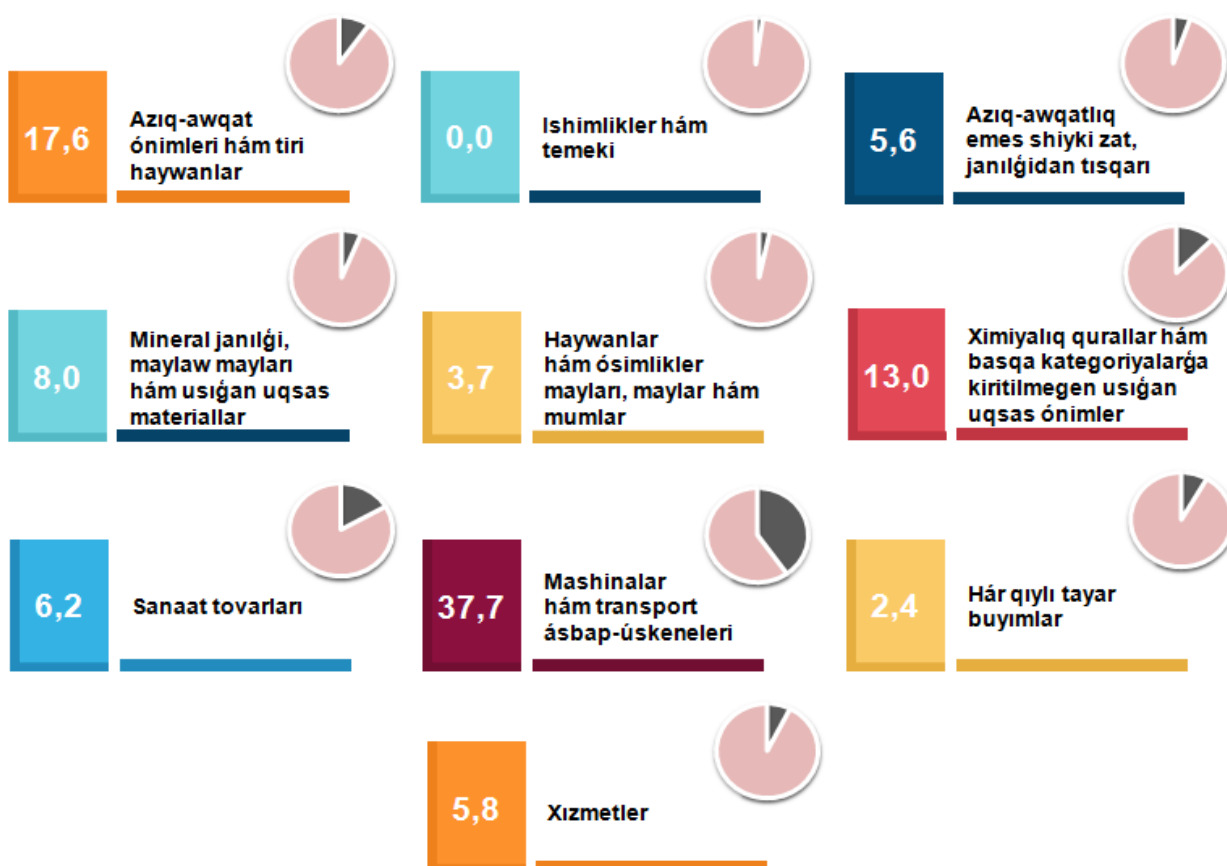
## QARAQALPAQSTAN RESPUBLIKASINIŃ IMPORTI (2021- jil yanvar-mart)

2021- jıldıń yanvar-mart aylarında import kólemi 48,3 mln. AQSh dolların hám 2020- jıldıń mas dáwirine salıstırǵanda 132,0 % ti quradı.

Import quramında eń úlken úles, mashinalar hám transport ásbap-úskenerleri (37,7 %), azıq-awqat ónimleri hám tiri haywanlar (17,6 %) hámde ximiyalıq qurallar hám basqa kategoriyalarǵa kiritilmegen usıǵan uqsas ónimler (13,0 %) esabına tuwra keldi.



### XSSK BÓLIMI BOYINSHA IMPORT QURAMI (2021- jil yanvar-mart, úlesi, % te)



Tovarlar importı dinamikası analizine kóre, 2021- jıldıń yanvar-martında import qılınǵan tovarlar kólemi, ótken jıldıń mas dáwirine salıstırǵanda 12,1 mln. AQSh dollarǵa kóbeydi hám 45,5 mln. AQSh dollardı quradı. Xızmetler importı bolsa 2,8 mln. AQSh dollarǵa jetti.



**ЎGMDA HÁM BASQA SIRT EL MÁMLEKETLERINEN  
IMPORT QURAMI  
(2021- jil yanvar-mart)**

Qurami	Jámi			ЎGMDA mámleketleri			Basqa mámleketler		
	min AQSh dollari	ótken jilga salıstırǵanda, % te	ulıwma kólemge salıstırǵanda, % te	min AQSh dollari	ótken jilga salıstırǵanda, % te	ulıwma kólemge salıstırǵanda, % te	min AQSh dollari	ótken jilga salıstırǵanda, % te	ulıwma kólemge salıstırǵanda, % te
<b>Jámi import</b>	<b>48 289,6</b>	<b>132,0</b>	<b>100,0</b>	<b>17 074,4</b>	<b>126,2</b>	<b>100,0</b>	<b>31 215,2</b>	<b>135,5</b>	<b>100,0</b>
Azıq-awqat ónimleri hám tiri haywanlar	8 482,9	158,4	17,6	5 662,8	112,2	33,2	2 820,1	9,2 e.	9,0
Ishimlikler hám temeki	-	-	-	-	-	-	-	-	-
Azıq-awqatlıq emes shiyki zat, janılıǵıdan tısqari	2 697,6	55,3	5,6	2 631,0	56,1	15,4	66,6	34,7	0,2
Mineral janılıǵı, maylaw mayları hám usıǵan uqsas materiallar	3 864,3	2,5 e.	8,0	1 840,3	11,0 e.	10,8	2 024,1	148,9	6,5
Haywanlar hám ósimlikler mayları, maylar hám mumlar	1 809,4	2,5 e.	3,7	1 809,4	2,5 e.	10,6	-	-	-
Ximiyalıq qurallar hám basqa kategoriyalarǵa kiritilmegen usıǵan uqsas ónimler	6 281,2	141,2	13,0	958,1	3,4 e.	5,6	5 323,1	127,9	17,1
Sanaat tovarları	3 004,7	3,4 e.	6,2	2 251,0	17,5 e.	13,2	753,8	101,5	2,4
Mashinalar hám transport ásbap-úskeneleri	18 217,0	139,5	37,7	414,0	19,4	2,4	17 802,9	162,9	57,0
Hár qıylı tayar buyımlar	1 151,4	45,8	2,4	37,3	22,5	0,2	1 114,1	47,5	3,6
Xızmetler	2 781,1	86,8	5,8	1 470,6	7,1 e.	8,6	1 310,5	43,7	4,2

Ağımdağı dáwirde import qılınğan tovarlar hám xızmetler quramınıń analizi sonı kórsetti, 2019- jıldıń mas dáwirine salıstırǵanda azıq-awqat ónimleri hám tiri haywanlar importınıń úlesi 5,8 % ten 17,3 % ke ósti, mashinalar hám transport ásbap-úskeneleri 59,9 % ten 37,7 % ke, hár qıylı tayar buyımlar úlesi bolsa 8,2 % ten 2,4 % ke kemeydi.



**IMPORT QURAMI DINAMIKASI  
(2021- jil yanvar-mart, úlesi, % te)**

XSSK quramı	2019- jil	2020- jil	2021- jil
<b>Jámi import</b>	<b>100,0</b>	<b>100,0</b>	<b>100,0</b>
sonıń ishinde:			
Azıq-awqat ónimleri hám tiri haywanlar	5,8	16,1	17,6
Ishimlikler hám temeki	-	-	-
Azıq-awqatlıq emes shiyki zat, janılıǵıdan tısqarı	6,2	11,4	5,6
Mineral janılıǵı, maylaw mayları hám usıǵan uqsas materiallar	2,3	1,8	8,0
Haywanlar hám ósimlikler mayları, maylar hám mumlar	1,3	1,4	3,7
Ximiyalıq qurallar hám basqa kategoriyalarǵa kiritilmegen usıǵar uqsas ónimler	7,4	13,1	13,0
Sanaat tovarları	4,5	2,0	6,2
Mashinalar hám transport ásbap-úskeneleri	59,9	39,1	37,7
Hár qıylı tayar buyımlar	8,2	6,1	2,4
Xızmetler	4,4	9,0	5,8

Xızmetler importınıń analizi sonı kórsetti, 2021- jıldıń yanvar-mart aylarında 2020- jıldıń yanvar-mart aylarına salıstırǵanda jámi importtaǵı úlesi 9,0 % ten 5,8 % ke kemeydi.



**AYIRIM IMPORT TOVARLARI  
(2021- jil yanvar-mart, miñ AQSH. doll.)**



**XSSK BOYINSHA IMPORT QILINGAN AYIRIM TÚRDEGI  
ÓNIMLER QURAMI  
(2021- jil yanvar-mart)**

Ónim atı	Miñ AQSh dollari	Ózgeriw pátleri, % te
<b>Azıq-awqat ónimleri hám tiri haywanlar</b>		
Dánli eginler hám olardan tayarlanğan ónimler	4 148,6	95,4
Tiri haywanlar	3 178,3	33,2 e.
Kofe, shay, kakao, ziravarlar hám olardan tayarlanğan ónimler	23,4	40,1 e.
Palız hám miyweler	60,0	-
Gósh hám gósh ónimleri	148,8	-
Sút ónimleri hám qus máyekleri	123,8	-
Balıq (teñiz sút emiziwshileri bolmaǵan), qısqıshbaqasimanlar, mollyuskalar hám suwda júziwshi omırtqasızlar hám olardan tayarlanğan yarım tayar ónimler	26,6	73,9
Hár qıylı azıq-awqat ónimleri hám preparatlar	773,5	2,3 e.
<b>Ishimlikler hám temeki</b>		
Ishimlikler	-	-
<b>Azıq-awqatlıq emes shiyki zat, janılıǵıdan tısqarı</b>		
Probka hám aǵash-taxtalar	2 321,6	49,5





Metall rudaları hám metall bólekleri	-	-
Haywanlar hám ósimliklerden kelip shıqqan shiyki zat materialları	376,0	2,4 e.
Tóginler ushın shiyki zat hám mineral shiyki zat	-	-
May alınatuǵın tuqımlar hám miyweler	-	-
<b>Mineral janılıǵı, maylaw mayları hám usıǵan uqsas materiallar</b>		
Neft hám neft ónimleri hám usıǵan uqsas materiallar	3 316,6	2,4 e.
Kómir, koks hám briketler	534,0	3,2 e.
Tábiyiy yaki jasalma gaz	13,7	-
<b>Haywanlar hám ósimlikler mayları, maylar hám mumlar</b>		
Ósimlik mayları	1 809,4	2,5 e.
Haywan hám ósimlik mayları	-	-
Haywanlar mayları	-	-
<b>Ximiyalıq qurallar hám basqa kategoriyalarǵa kiritilmegen usıǵan uqsas ónimler</b>		
Birlemshi formadaǵı plastmassalar	482,6	4,3 e.
Boyaytuǵın hám terini ıleytuǵın zatlar hám boyawlar	43,3	2,5 e.
Ximiyalıq materiallar hám ónimler	3 453,3	121,5
Organikalıq ximiya zatları	1 880,3	2,2 e.
Birlemshi formada bolmaǵan plastmassalar	395,5	2,8 e.
Organikalıq emes ximiyalıq zatlar	26,2	6,9
<b>Sanaat tovarları</b>		
Shoyın hám polat	248,4	81,5
Rezina buyımları	81,9	165,8
Metallardan tayarlanǵan buyımlar	471,3	174,9
Toqımashılıq iyirilgen jibi, gezlemeler, tayar buyımlar hám usıǵan uqsas ónimler	42,1	113,7
Ruda bolmaǵan qazılmalardan tayarlanǵan ónimler	358,1	2,9 e.
Probka hám terekten tayarlanǵan buyımlar (mebelden tisqari)	1 785,3	28,3 e.
Qaǵaz, karton hám qaǵaz massası, qaǵaz yaki kartonnan tayarlanǵan buyımlar	17,6	67,5
<b>Mashinalar hám transport ásbap-úskenerleri</b>		
Energiya generatorı mashinaları hám ásbap-úskenerler	26,8	32,9
Anıq tarawlar ushın arnawlı móljellengen mashinalar	11 115,9	2,5 e.
Sanaat ushın arnawlı bolmaǵan mashinalar hám ásbap-úskenerler hám olardıń detalları	1 775,1	57,3
Elektr mashinaları, apparatlar, ásbaplar hám olardıń elektr bólekleri	592,5	29,4

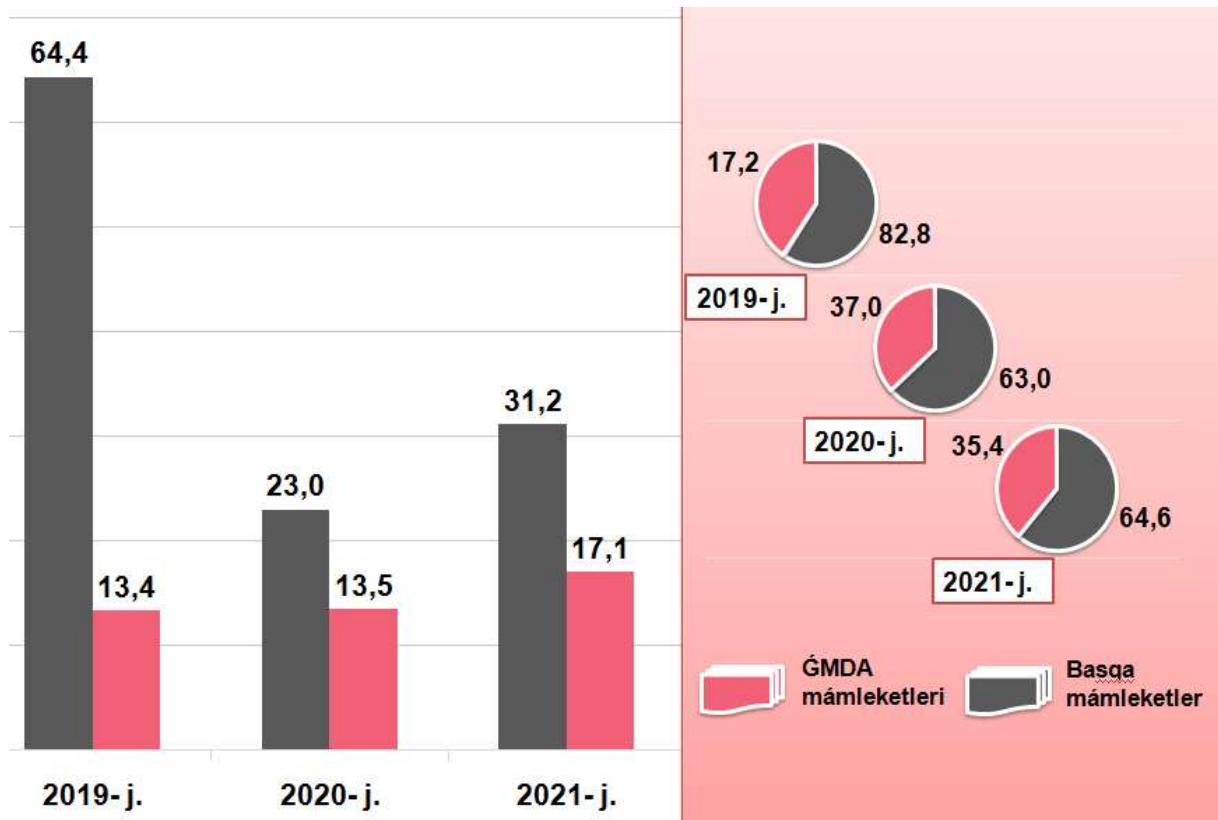
Elektr baylanısı, dawısı jazıw hám esittiriw apparaturaları hám úskeneleri	2 376,6	98,7
Metallardı qayta islew mashinaları	1,8	0,7
Kantselyariya mashinaları hám maǵlıwmatlardı avtomatikal'q ráwishte qayta islew ushın ásbap-úskeneler	3,2	57,1
Avtomobiller	2 325,1	4,1 e.
<b>Hár qıylı tayar buyımlar</b>		
Hár qıylı tayar buyımlar	55,9	23,3
Arnawlı, ilimiy hám qadaǵalaw ásbapları hám apparatları	768,3	2,6 e.
Bloklı binalar, suw ótkiziw, kanalizatsiya ısıtıw hám jaqtılandırıw úskeneleri ushın armatura hám bekkemlew maslamaları	310,2	15,9
Ayaq-kiyim	1,2	49,6 e.
Kiyim-kenshekler hám kiyim-kenshek buyımları	3,3	25,2 e.
Mebel hám onıń bólekleri, jatarjay buyımları, matraslar, matraslar ushın tirgekler, kópshikler hám usıǵan uqsas tigilgen mebel	11,9	86,8
Fotografiyalıq apparatura, úskene, isletiletuǵın materiallar hám optikalıq buyımlar, basqa jerde klassifikaciyanı baǵan; saatlar	0,6	-
<b>Xızmetler</b>		
Basqa is boyınsha xızmetler	1 038,2	37,7
Transport xızmetleri	17,1	78,0
Texnikalıq xızmet kórsetiw hám ońlaw xızmetleri	1 541,2	6,6 e.
Finanslıq xızmetler	184,6	95,5

Hár qıylı tayar buyımlar importı kólemleriniń kemeyiwine bloklı binalar, suw ótkiziw, kanalizatsiya ısıtıw hám jaqtılandırıw úskeneleri ushın armatura hám bekkemlew maslamaları (84,1 % ke páseygen), hár qıylı tayar buyımlar (76,7 % ke páseygen) hám mebel hám onıń bólekleri, jatarjay buyımları, matraslar, matraslar ushın tirgekler, kópshikler hám usıǵan uqsas tigilgen mebel (13,2 % ke páseygen) importınıń kemeyiwi tásir qılǵan.

Azıq-awqatlıq emes shiyki zat, janılǵıdan tısqarı importınıń kemeyiwine bolsa, probka hám aǵash-taxtalar (50,5 % ke páseygen) importınıń kemeygenligi tikkeley tásir etken.



**ЃMDA HÁM BASQA SIRT EL MÁMLEKETLERINEN TOVAR HÁM XIZMETLER IMPORTI KÓLEMLERI DINAMIKASI**  
(yanvar-mart, mln. AQSh dollari, úlesi, % te)



Esabat dáwiri juwmaqlarına kóre, import boyınsha sherik mámleketler arasında Rossiya Federaciyası ulıwma import kóleminde 19,2 % úlesi menen Qıtay Xalıq Respublikasın (13,0 %) artta qaldırǵan halda birinshi orındı iyeledi.

2021- jıldıń yanvar-mart ayları juwmaǵı boyınsha Qaraqalpaqstan Respublikası tárepinen 37 mámleket penen tovarlar hám xızmetler importı ámelge asırıldı.



**TOVAR HÁM XIZMETLER IMPORTINDAǵI JIGIRMA IRI SHERIK MÁMLEKETLER**  
(yanvar-mart)

Mámleket atı	mń AQSH dollari		ósiw páti, % te		orni	
	2020- j.	2021- j.	2020- j.	2021- j.	2020- j.	2021- j.
Rossiya Federaciyası	8 165,3	9 262,0	105,2	113,4	2	1


Mámleket atı	mıń AQSH dollari		ósiw pátı, % te		orni	
	2020- j.	2021- j.	2020- j.	2021- j.	2020- j.	2021- j.
Qıtay Xalıq Respublikası	8 281,1	6 296,2	33,5	76,0	1	2
Qazaqstan	4 787,1	5 849,6	116,5	122,2	4	3
Chexiya Respublikası	23,8	5 610,0	8,2	235,8 e.	33	4
Koreya Respublikası	5 542,5	4 286,8	69,6	77,3	3	5
Túrkiya	603,2	2 959,2	6,3	4,9 e.	8	6
Germaniya	172,7	2 592,5	11,5	15,0 e.	22	7
Vyetnam	2 430,0	2 427,5	126,4	99,9	5	8
BAÁ	90,4	1 814,1	15,6	20,1 e.	24	9
Qırǵız Respublikası	198,0	935,0	188,5	4,7 e.	19	10
Vengriya	-	658,4	-	-	-	11
Türkmenistan	39,1	630,6	3,0	16,1 e.	31	12
Niderlandiya	93,6	628,7	54,0	6,7 e.	23	13
Iran	601,3	469,1	35,7	78,0	9	14
Belgiya	185,8	449,2	67,5	2,4 e.	21	15
Franciya	11,8	403,5	27,4 e.	34,2 e.	36	16
Gonkong	234,4	315,6	-	134,6	15	17
Avstriya	-	306,3	-	-	-	18
Belarus Respublikası	186,1	286,6	13,8 e.	154,0	20	19
Uılı Britaniya	203,3	271,0	2,8	133,3	17	20

Sonı aytıw kerek, Chexiya Respublikası, Germaniya, BAÁ, Türkmenistan, Niderlandiya, Franciya hám Belgiya kibi mámleketler Qaraqalpaqstan Respublikasına tovar hám xızmetler importındaǵı iri sherik mámleketlerdiń birinshi jigirmalıǵına kirdi.

Jeti iri sherik mámleketler (Rossiya Federaciyası, Qıtay Xalıq Respublikası, Qazaqstan, Chexiya Respublikası, Koreya Respublikası, Túrkiya hám Germaniya) jámi importtıń 76,3 % úlesin quradı, bul 36,9 mln. AQSh dolların quradı.



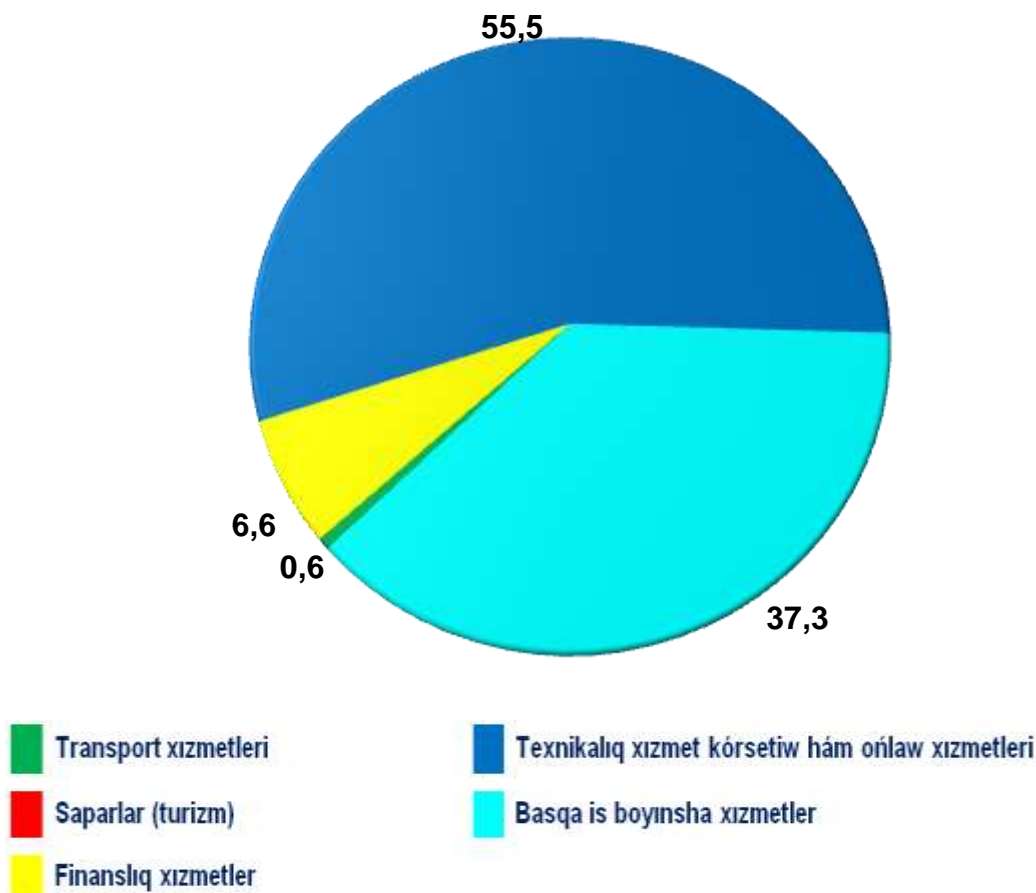
RESPUBLIKA IMPORTINDA TIYKARǒI  
SHERIK MÁMLEKETLERDÍŃ ÚLESÍ  
(2021- jil yanvar-mart, % te)



Respublikadaǵı investiciyalıq ortalıqtır jaqsılanǵanı sayın hám usı salada ámelge asırılǵan reformalar nátiyjesinde mashina hám úskeneler, sonday-aq, olardıń bólekleri importınıń ósiwi tábiyiy. Sonday qılıp, Qıtay Xalıq Respublikası, Koreya Respublikası, Rossiya Federaciyası, Qazaqstan tárepinen kiritilgen úlken kólemdegi investiciyalar nátiyjesinde, ónimler importı kóleminde usı mámleketlerdiń joqarı úlesi saqlanıp qalmaqta.



**XIZMETLER IMPORTI QURAMI**  
(2021- jil yanvar-mart, úlesi, % te)



2021- jıldıń yanvar-mart ayları juwmaǵı menen xızmetler importı kólemi 2 781,1 mıń AQSh dolların yaqı jámi import kóleminiń 5,8 % in quradı hám ótken jılǵa salıstırǵanda 13,2 % ke túsken. Xızmetler importı quramınıń tiykarǵı úlesi texnikaliq xızmet kórsetiw hám ońlaw xızmetleri (55,5 %) hám basqa is boyınsha xızmetler (37,3 %) den ibárat boldı. Sonday-aq, finansliq xızmetler (6,6 %) hám transport xızmetleri (0,6 %) quradı.



**QURILIS MATERIALLARI IMPORTI**

2021- jıldıń yanvar-mart ayları juwmaǵı menen 4 861,4 mıń AQSh dollari muǵdarında qurılıs materialları importı ámelge asırılǵan bolıp, ulıwma import kóleminiń 10,1 % in quradı.

Import qilingan qurilis materiallari quramında aqash hám aqash ónimleri (84,5 %), shiyshe hám shiyshe buyımları (6,4 %) hámde cement (0,7 %) tiykarǵı úlesti iyelegen.

2021- jıldıń yanvar-mart ayları juwmaǵına kóre qurilis materiallari importınıń 2020- jıldıń yanvar-mart aylarına salıstırǵanda kemeyiwi (5,6 %) gúzetildi.



**QURILIS MATERIALLARI IMPORTI  
(2021- jil yanvar-mart)**



**Aqash hám aqash ónimleri**

jámi importtaǵı úlesi - 84,5 %




**Shiyshe hám shiyshe buyımları**

jámi importtaǵı úlesi - 6,4 %



**Cement**




jámi importtaǵı úlesi - 0,7 %



Qurilis materiallari importı, tiykarınan elimizde alıp barılıp atırılǵan keń kólemdegi qurilis, qurilis-rekonstrukciya jumısların ámelge asırılıwına qaratılmaqta.



**QURILIS MATERIALLARI IMPORTI DINAMIKASI  
(yanvar-mart, mın AQSh dollari)**

Qurilis materiallarınıń túrleri	2019- j.	2020- j.	2021- j.
 Aqash hám aqash ónimleri	4 955,7	4 751,8	4 106,9
 Shiyshe hám shiyshe buyımları	27,4	20,3	310,8
 Cement	7,3	-	32,5

Qurılıs materialları importınıń eń úlken kólemi aǵash hám aǵash ónimlerine tuwra keldi. 2021- jıldıń yanvar-mart aylarında usı tovarlardıń importı 4 106,9 mıń AQSh dolların quradı (páseyiw 13,6 %).



### MASHINALAR HÁM TRANSPORT ÁSBAP-ÚSKENELERI IMPORTI

2021- jıldıń yanvar-mart ayları juwmaǵı menen 18 217,0 mıń AQSh dollari muǵdarında mashinalar hám transport ásbap-úskeneleri importı ámelge asırılǵan bolıp, ulıwma import kóleminiń 37,7 % in quradı.

Import qılınǵan usı tarawdaǵı tiykarǵı úlesti anıq tarawlar ushın arnawlı móljellengen mashinalar (61,0 %), elektr baylanısı, dawıstı jazıw hám esittiriw apparaturaları hám úskeneleri (13,0 %), avtomobiller (12,8 %) hámde sanaat ushın arnawlı bolmaǵan mashinalar hám ásbap-úskeneler hám olardıń detalları (9,7 %) iyelegen.

Usı jıldıń yanvar-mart ayları juwmaǵına kóre, mashina hám transport ásbap-úskeneleri importı 2020- jil yanvar-mart aylarına salıstırǵanda ósiwi (39,5 %) gúzetildi.

Sırtqı ekonomikalıq  
baylanıslar hám  
sawda statistikası bólimi  
Tel.: (61) 224-92-06