










**QARAQALPAQSTAN RESPUBLIKASININ SIRTQI SAWDA AYLANISI
(2021- jil yanvar-noyabr aylari ushin daslepki maqliwmat)**

Respublika ekonomikasın rawajlandırıw strategiyası diversifikaciyalanğan hám básikege shıdamlı ekonomikanı jaratıwğa, innovacion texnologiyalar hám bazardı basqarıwdıń jańa usıllarınan paydalanğan halda milliy resurslardan maksimal dárejede paydalanıwğa baǵdarlanğan. Mámlekettiń sırtqı ekonomikalıq iskerligi, atap aytqanda sırtqı sawda tarawında ámelge asırılıp atırılğan reformalardıń aqırǵı nátiyjesi xalıqtıń turmıs dárejesine óz tásirin ótkeredi.

2021- jıldıń yanvar-noyabr aylarını juwmaǵı menen respublikanıń sırtqı sawda aylanısı (tekstte SSA) 589,3 mln. AQSh dolların qurap, 2020- jıldıń sáykes dáwirine salıstırǵanda 115,4 mln. AQSh dollarına yaǵnıy 24,4 % ke kóbeydi.



**SIRTQI SAWDA AYLANISI HAM BALANSI
(yanvar-noyabr, miń AQSh dollari)**

	2020- jil	2021- jil	Ósiw pátleri, % te	Jámige salıstırǵanda, % te
Sırtqı sawda aylanısı	473 915,5	589 344,5	124,4 %	x
Eksport 	317 660,3	370 847,4	116,7 %	100,0
 tovarlar	314 706,9	368 482,3	117,1	99,4
 xızmetler	2 953,4	2 365,1	80,1	0,6
 altın	-	-	-	-
Import 	156 255,2	218 497,1	139,8 %	100,0
 tovarlar	149 315,8	207 477,0	139,0	95,0
 xızmetler	6 939,4	11 020,1	158,8	5,0
 Saldo	161 405,1	152 350,3	x	x

Maǵlıwmat ushın: Ózbekstan Respublikasınıń tovarlar sırtqı sawdası statistika kórsetkishlerin qáılestiriwde, Sırtqı ekonomikalıq iskerlik Tovar nomenklaturası (keyingi orınlarda SEI TN) menen birgelikte, Birlesken Milletler Shólkeminiń Xalıqaralıq standartlasqan sawda klassifikatorı (keyingi orınlarda – XSSK) isletiledi. Bul óz náwbetinde analitikalıq maqsetlerde eksport hám import qılınatuǵın tovarlardı 10 úlken bólimge gruppalam ushın imkan beredi. Tovarlardı XSSK boyınsha kodlastırıw, SEI TN hám XSSK ortasında ótiw gıtleri járdeminde ámelge asırıladi.

SSAda eksport kólemi 370,8 mln. AQSh dollarına (16,7 % ke kóbeydi) hám import kólemi 218,5 mln. AQSh dollarına (39,8 % ke kóbeydi) jetti. Sırtqı sawda aylanısı saldósı 152,4 mln. AQSh dollardı quradı.



**QARAQALPAQSTAN RESPUBLIKASI MENEN SIRTQI SAWDA AYLANISI
EN JOQARI ULESKE IYE BOLGAN MAMLEKETLER
(2021- jil yanvar-noyabr, mln. AQSh dollari)**



**Qıtay Xalıq
Respublikası**

SSA – 137,2
Eksport – 97,4
Import – 39,8



Türkiya

SSA – 96,7
Eksport – 83,2
Import – 13,5



**Rossiya
Federaciyası**

SSA – 109,4
Eksport – 71,2
Import – 38,2



Qazaqstan

SSA – 57,0
Eksport – 35,9
Import – 21,1



Latviya

SSA – 29,4
Eksport – 26,6
Import – 2,8



Ukraina

SSA – 14,6
Eksport – 13,7
Import – 0,9



**Koreya
Respublikası**

SSA – 27,0
Eksport – 4,7
Import – 22,3



**Qırğız
Respublikası**

SSA – 8,1
Eksport – 4,1
Import – 4,0



Awğanıstan

SSA – 4,0
Eksport – 4,0
Import – 0,0



Tájikistan

SSA – 2,5
Eksport – 2,5
Import – 0,0

Qaraqalpaqstan Respublikası, jáhannıń 49 dan artıq mámleketleri menen sawda baylanısların ámelge asırıp kelmekte. SSAnıń salmaqlı úlesi Qıtay Xalıq Respublikasında (26,3 %), Türkiyada (22,4 %), Rossiya Federaciyasında (19,2 %), Qazaqstanda (9,7 %), Latviyada (7,2 %), Ukraina (3,7 %) hám Qırğız Respublikasında (1,3 %) gúzetilgen.

úzliksiz islewin támiyinilew ushın respublikada zárúr resurslar bazası jaratılğan. Eksport quramında sezilerli ózgerislerge import tovarlarınıń ornın basatuğın ónimler islep shıǵarıw hám sanaat óndirisin diversifikaciya qılıw nátiyjesinde erisildi.

Sunday-aq, qońsı mámleketler menen óz-ara baylanıslardı bekkemlew, mámleketlerdiń social-ekonomikalıq, sawda-sanaat hámde mádeniy salalardaǵı baylanısların rawajlandırıw boyınsha úlken isler ámelge asırılıp atırılǵanlıǵın kóriw múmkin.

SSA da sońǵı jıllarda úlken ózgerisler gúzetilip atır. Mısal ushın, sońǵı úsh jılda SSA da Qırǵızıstan, Awǵanıstan hám Tájikistan menen sırtqı sawda aylasınıń óskenligi gúzetilmekte. Basqa mámleketler (qońsı mámleketlerden tisqari) menen bolsa, SSA da eń joqarı úlesi Qıtay Xalıq Respublikası, Rossiya Federaciyası, Túrkiya hám Latviya mámleketleri úlesine tuwra kelgen.



UNAMLÍ SÍRTQÍ SAWDA BALANSÍ GÚZETILGEN TÓRT MÁMLEKET
(yanvar-noyabr, mıń AQSh dollari)



Sırtqı ekonomikalıq iskerligi boyınsha 20 iri sherik-mámleketler arasınan 12 mámlekette unamlı sırtqı sawda balansı gúzetilgen, sonnan, Qıtay Xalıq Respublikası (137,2 mln. AQSh dollari), Túrkiya (96,7 mln. AQSh dollari), Rossiya (109,4 mln. AQSh dollari) hám Qazaqstan (57,0 mln. AQSh dollari) usılar qatarınan. Qalǵan 6 mámleket penen passiv sırtqı sawda balansı saqlanıp qalmaqta.



**QARAQALPAQSTAN RESPUBLIKASINIŇ IRI SHERIK
MÁMLEKETLER MENEN SÍRTQÍ SAWDA AYLANISI DINAMIKASI**
(yanvar-noyabr, mln. AQSh dollari)

Mámleketler	2019- jil	2020- jil	2021- jil
Qıtay Xalıq Respublikası	160,4	136,9	137,2
Eksport	97,7	104,2	97,4
Import	62,7	32,7	39,8
Saldo	35,0	71,5	57,6
Túrkiya	76,3	59,6	96,7
Eksport	56,8	57,3	83,2
Import	19,5	2,3	13,5
Saldo	37,3	55	69,7
Rossiya Federaciyası	166,8	96,4	109,4
Eksport	133,3	59,6	71,2
Import	33,5	36,8	38,2
Saldo	99,8	22,8	33,0
Qazaqstan	69,5	49,40	57,0
Eksport	56,1	32,9	35,9
Import	13,4	16,5	21,1
Saldo	42,7	16,4	14,8
Latviya	22,8	23,7	29,4
Eksport	16,7	19,3	26,6
Import	6,1	4,4	2,8
Saldo	10,6	14,9	23,8
Ukraina	5,3	9,7	14,6
Eksport	2,1	8,6	13,7
Import	3,2	1,1	0,9
Saldo	-1,1	7,5	12,8

Mámleketler	2019- jil	2020- jil	2021- jil
Koreya Respublikası	59,0	29,9	27,0
Eksport	18,0	6,2	4,7
Import	41,0	23,7	22,3
Saldo	-23,0	-17,5	-17,6
Qırǵız Respublikası	4,6	4,3	8,1
Eksport	3,0	2,3	4,1
Import	1,6	2,0	4,0
Saldo	1,4	0,3	0,1
Awǵanistan	0,6	3,4	4,0
Eksport	0,6	3,4	4,0
Import	-	-	-
Saldo	0,6	3,4	4,0
Irak	2,8	3,4	3,6
Eksport	2,8	3,4	3,6
Import	-	-	-
Saldo	2,8	3,4	3,6
Tájkistan	2,7	5,7	2,5
Eksport	2,7	5,7	2,5
Import	-	-	-
Saldo	2,7	5,7	2,5
Iran	5,1	2,6	6,1
Eksport	0,2	0,0	2,4
Import	4,9	2,6	3,7
Saldo	-4,7	-2,6	-1,3
Litva	3,3	0,7	14,2
Eksport	0,0	0,0	2,2
Import	3,3	0,7	12,0
Saldo	-3,3	-0,7	-9,8

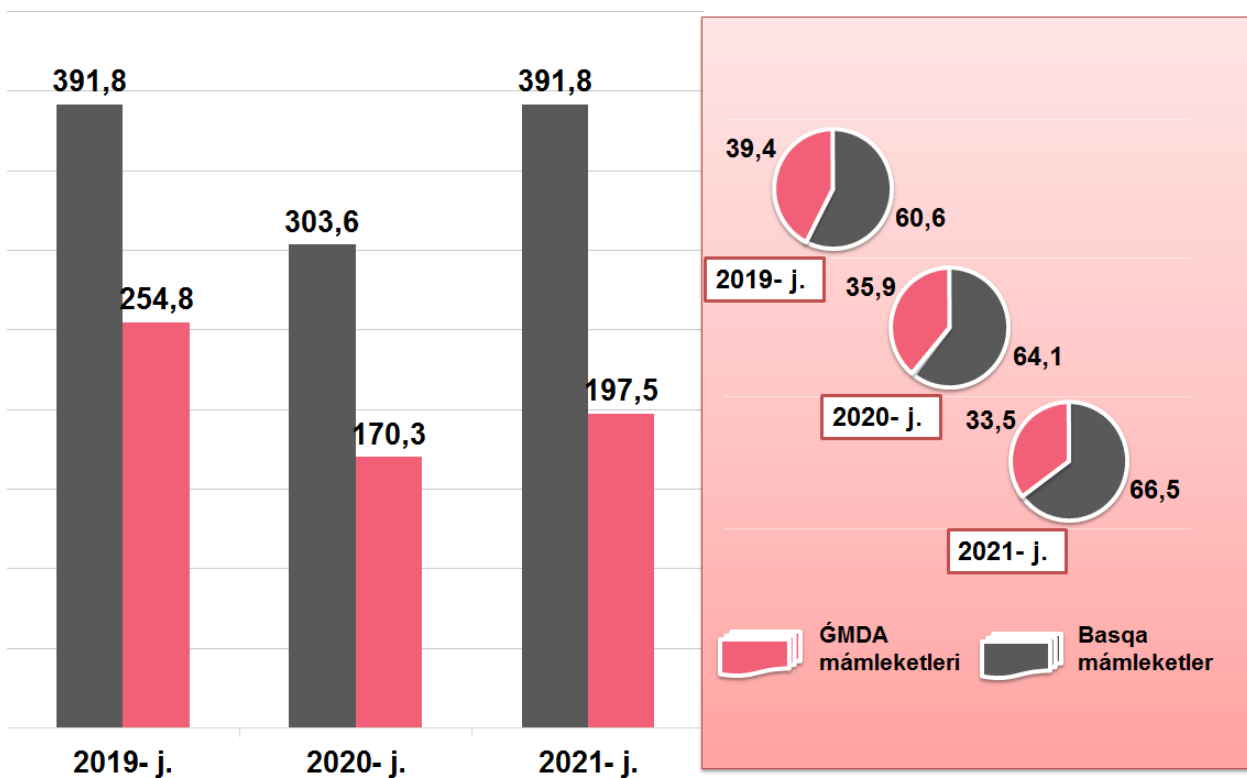
Mámleketler	2019- jil	2020- jil	2021- jil
Franciya	1,2	0,9	2,9
Eksport	0,1	0,6	1,7
Import	1,1	0,3	1,2
Saldo	-1	0,3	0,5
Pákistan	0	2,8	1,6
Eksport	0,0	2,8	1,4
Import	0,0	0,0	0,2
Saldo	0	2,8	1,2
Gruziya	0,4	1,3	1,2
Eksport	0,4	1,3	1,2
Import	-	-	-
Saldo	0,4	1,3	1,2
Türkmenistan	4,0	3,2	4,1
Eksport	0,5	0,6	0,8
Import	3,5	2,6	3,3
Saldo	-3	-2	-2,5
Germaniya	4,3	2,0	9,2
Eksport	0,7	0,4	0,8
Import	3,6	1,6	8,4
Saldo	-2,9	-1,2	-7,6
Ázerbayjaon	0,6	0,3	0,8
Eksport	0,6	0,2	0,6
Import	0,0	0,1	0,2
Saldo	0,6	0,1	0,4
AQSH Estoniya	1,1	1,4	1,2
Eksport	0,0	0,6	0,6
Import	1,1	0,8	0,6
Saldo	-1,1	-0,2	0

Qaraqalpaqstan Respublikasınıń sırtqı sawda aylanısınıń úshten bir bólegi ĞMDA mámleketlerine tuwra keledi hám bul kórsetkish sońğı jıllarda biraz ózgerdi.

Respublikamızda sırtqı sawdanı qollap-quwatlaw hámde ĞMDA mámleketleri menen usı saladağı sheriklikti jánede bekkemlew boyınsha alıp barılıp atırılğan is-ilájlarǵa qaramay, 2021- jıldıń yanvar-noyabr aylarında, sırtqı sawda aylanısında ĞMDA mámleketleriniń úlesi 33,5 % ti qurap, 2020- jılǵa salıstırǵanda sırtqı sawda aylanısındağı úlesi 2,4 % ke kemeygen.



**QARAQALPAQSTAN RESPUBLIKASINIŃ SIRTQI SAWDA AYLANISINDA
ĞMDA MAMLEKETLERI HÁM BASQA MAMLEKETLERDIŃ KOLEMLERI
DINAMIKASI**
(yanvar-noyabr, mln. AQSh dollari, úlesi, % te)



Basqa sırt el mámleketleriniń SSA sı 2021- jıldıń yanvar-noyabr aylarında 2020- jıldıń usı dáwirine salıstırǵanda 33,5 % ke kóbeydi hám jámi SSA dağı úlesi 66,5 % ti quradı.

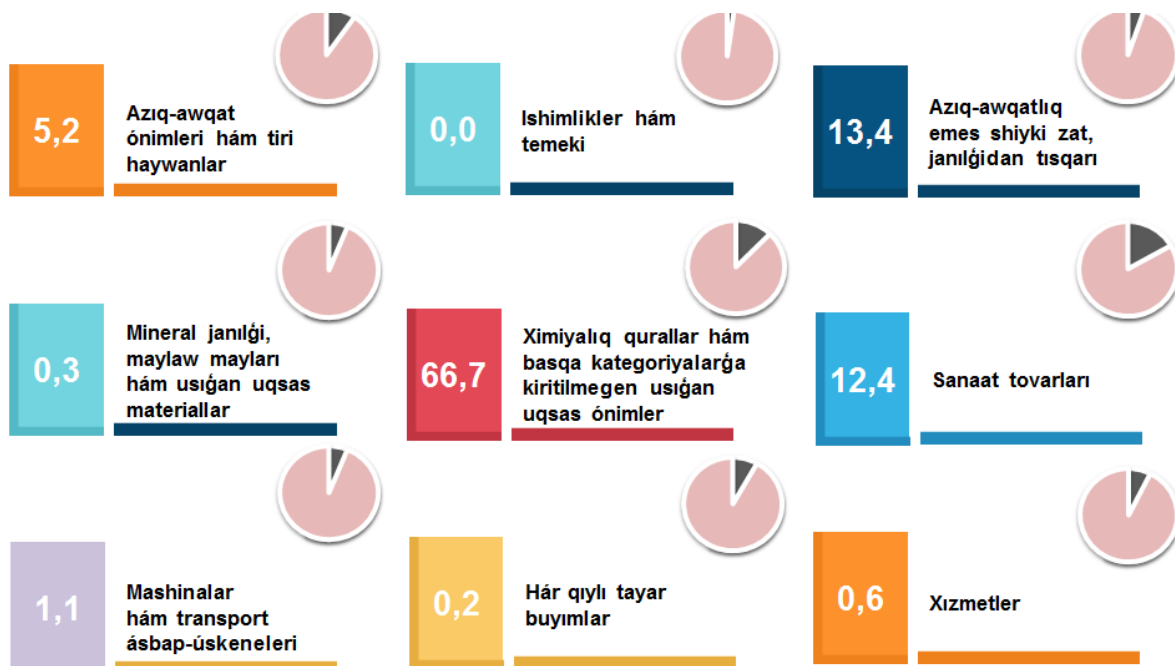
QARAQALPAQSTAN RESPUBLIKASINI EKSPORTI (2021- jil yanvar-noyabr)

Usi jildin yanvar-noyabr aylarında mámlekettiń eksportyorları sanı 215 di qurap, olar tárepinen 370,8 mln. AQSh dolları (qımbat bahalı metallar eksportınan tısqari) kólemindegi (2020- jildin sáykes dáwirine salıstırǵanda 16,7 % ke kóbeydi) tovar hám xızmetler eksport qılınıwı támiyinlendi.

Eksport quramında tovarlar úlesi 97,7 % ti qurap, olar tiykarınan ximiyalıq qurallar hám basqa kategoriyalarǵa kiritilmegen usıǵan uqsas ónimler (66,7 %), sanaat tovarları (12,4 %), azıq-awqatlıq emes shiyki zat, janılıǵıdan tısqari (13,4 %), azıq-awqat ónimleri hám tiri haywanlar (5,2 %) úlesine tuwra kelmekte.



XSSK BOYINSHA EKSPORT QURAMI (2021- jil yanvar-noyabr, úlesi, % te)





**ЎMDA HÁM BASQA MÁMLEKETLERGE EKSPORT QURAMI
(2021- jil yanvar-noyabr)**

XSSK qurami	Jámi			ЎMDA mámleketleri			Basqa mámleketler		
	miń AQSh dollari	ótken jilǵa salıstırǵanda, % te	ulıwma kólemge salıstırǵanda, % te	miń AQSh dollari	ótken jilǵa salıstırǵanda, % te	ulıwma kólemge salıstırǵanda, % te	miń AQSh dollari	ótken jilǵa salıstırǵanda, % te	ulıwma kólemge salıstırǵanda, % te
Jámi eksport	370 847,4	116,7	100,0	129 158,7	117,2	100,0	241 688,7	116,5	100,0
sonıń ishinde:									
Aziq-awqat ónimleri hám tiri haywanlar	19 400,6	100,7	5,2	7 516,9	79,2	5,8	11 883,7	121,4	4,9
Ishimlikler hám temeki	24,7	69,4	0,0	24,7	69,4	0,0	-	-	-
Aziq-awqatlıq emes shiyki zat, janılıǵıdan tısqarı	49 616,6	121,9	13,4	4 378,2	190,8	3,4	45 238,4	117,8	18,7
Mineral janılıǵı, maylaw mayları hám usıǵan uqsas materiallar	1 201,1	88,1	0,3	738,1	295,5	0,6	463,0	41,6	0,2
Haywanlar hám ósimlikler mayları, maylar hám muımlar	-	-	-	-	-	-	-	-	-
Ximiyalıq qurallar hám basqa kategoriyalarǵa kiritilmegen usıǵan uqsas ónimler	247 463,3	114,9	66,7	106 855,6	120,2	82,7	140 607,7	111,1	58,2
Tiykarınan material túrine qarap klassifikaciyalanǵan sanaat tovarları	45 928,7	132,2	12,4	7 156,3	96,9	5,5	38 772,4	141,8	16,0
Mashinalar hám transport ásbap-úskeneleri	4 194,2	75 844,4	1,1	15,4	-	-	4 178,8	-	-
Hár qıylı tayar buyımlar	653,1	36,3	0,2	499,6	290,6	0,4	153,5	9,4	0,1
Xızmetler	2 365,1	80,1	0,6	1 973,9	163,6	1,5	391,2	22,4	0,2

ĠMDA mámleketleri hám basqa mámleketlerge eksporttıń baǵdarı boyınsha parqlanıwlar barlıǵı gúzetilmekte. Sonnan, ĠMDA mámleketlerine eksporttıń tiykarǵı bólimi ximiyalıq qurallar hám basqa kategoriyalarǵa kiritilmegen usıǵan uqsas ónimler úlesine tuwra kelmekte, eksport kólemi boyınsha keyingi orınlarda sanaat tovarları, azıq-awqat ónimleri hám tiri haywanlar hámde azıq-awqatlıq emes shiyki zatqa (janılıǵıdan tısqarı) tuwra kelmekte.

2021- jıldıń yanvar-noyabr aylarında eksport qılınǵan tovarlar hám xızmetler quramınıń analizi sonı kórsetpekte, tovarlar hám xızmetler quramında sezilerli ózgerisler bolmadı, biraq sonı aytıw kerek, 2020- jıldıń yanvar-noyabrǵa salıstırǵanda, azıq-awqatlıq emes shiyki zat (janılıǵıdan tısqarı), sanaat tovarları hámde xızmetlerden tısqarı barlıq tovar gruppalarında ósim gúzetildi.



EKSPORT QURAMI DINAMIKASI
(yanvar-noyabr, % te)

XSSK quramı	2019- jil	2020- jil	2021- jil
Jámi	100,0	100,0	100,0
Azıq-awqat ónimleri hám tiri haywanlar	4,1	6,1	5,2
Ishimlikler hám temeki	-	0,0	0,0
Azıq-awqatlıq emes shiyki zat, janılıǵıdan tısqarı	8,7	12,8	13,4
Mineral janılıǵı, maylaw mayları hám usıǵan uqsas materiallar	0,7	0,4	0,3
Haywanlar hám ósimlikler mayları, maylar hám mumlar	0,1	0,4	-
Ximiyalıq qurallar hám basqa kategoriyalarǵa kiritilmegen usıǵan uqsas ónimler	76,6	67,8	66,7
Tiykarınan material túrine qarap klassifikaciyalanǵan sanaat tovarları	8,2	10,9	12,4
Mashinalar hám transport ásbap-úskenederi	1,1	0,0	1,1
Hár qıylı tayar buyımlar	0,0	0,6	0,2
Xızmetler	0,5	0,9	0,6



**XSSK BÓLIMI BOYINSHA AYÍRÍM ÓNIMLER
EKSPORTINIŇ QURAMI
(2021- jil yanvar-noyabr)**

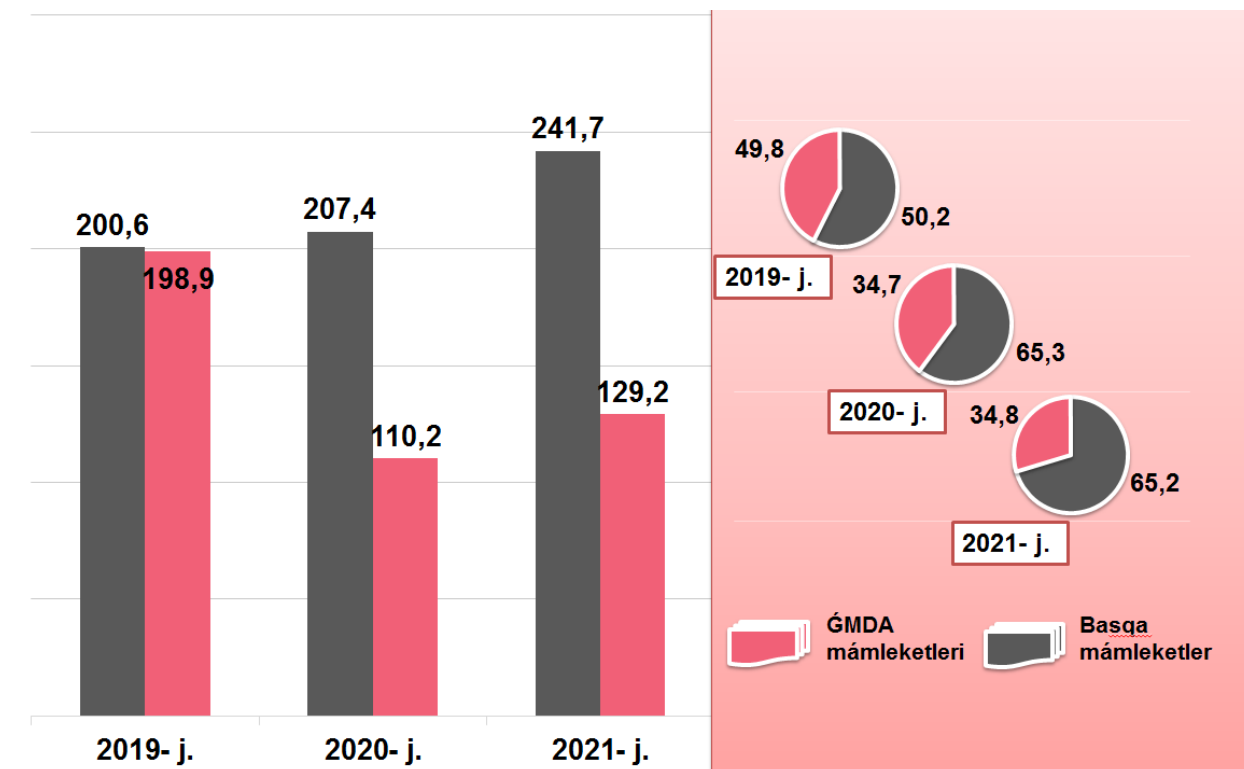
XSSK bólimi atı	Mıń AQSh dolları	2020-jıldıń sáykes dawirine salıstırǵanda, % te
Azıq-awqat ónimleri hám tiri haywanlar		
Palız hám miyweler	15 480,6	91,5
Dánli eginler hám olardan tayarlanǵan ónimler	3 698,6	160,7
Kofe, shay, kakao, ziravarlar hám olardan tayarlanǵan ónimler	161,9	821,8
Sheker, shekerden tayarlanǵan ónimler hám bal	55,3	212,7
Hár qıylı azıq-awqat ónimleri hám preparatlar	1,2	50,0
Sút ónimleri hám qus máyekleri	3,0	-
Ishimlikler hám temeki		
Ishimlikler	24,7	69,4
Azıq-awqatlıq emes shiyki zat, janılıǵıdan tısqarı		
Haywanlar hám ósimliklerden kelip shıqqan shiyki zat materialları	34 811,1	114,5
Toqımashılıq talaları hám olardıń shıǵındıları	14 058,2	198,6
May alınatuǵın tuqımlar hám miyweler	173,0	118,7
Tóginler ushın shiyki zat hám mineral shiyki zat (kómir, neft hám qımbat bahalı taslardan tısqarı)	574,3	18,7
Mineral janılıǵı, maylaw mayları hám usıǵan uqsas materiallar		
Neft hám neft ónimleri hám usıǵan uqsas materiallar	1 201,0	88,2
Haywanlar hám ósimlikler mayları, maylar hám mumlar		
Ósimlik mayları (qam, tazalanǵan yaki frakciyananǵan)	-	-
Ximiyalıq qurallar hám basqa kategoriyalarǵa kiritilmegen usıǵan uqsas ónimler		
Organikalıq emes ximiyalıq zatlar	119,6	927,1
Birlemshi formadaǵı plastmassalar	247 129,9	114,7
Efir mayları, rezinoidlar hám parfyumeriyalıq zatlar; xájetxana preparatları, polirovkalaw hám juwıw quralları	199,6	203,9
Basqa jerde klassifikaciyananbaǵan ximiyalıq materiallar hám ónimler	0,4	-

Boyaytuğın hám terini iyleytuğın zatlar hám boyawlar	6,1	-
Birlemshi bolmağan formadağı plastmassalar	7,9	
Sanaat tovarları		
Toqımashılıq iyirilgen jibi, gezlemeler, tayar buyımlar hám usıǵan uqsas ónimler	41 277,8	134,8
Probka hám terekten tayarlanǵan buyımlar (mebelden tisqari)	25,6	11,6
Shoyın hám polat	-	-
Ruda bolmağan qazılmalardan tayarlanǵan ónimler	4 590,8	118,2
Metallardan tayarlanǵan buyımlar	34,5	9,1 b.
Mashinalar hám transport ásbap-úskenerleri		
Avtomobiller	-	-
Elektr mashinaları, apparatlar, ásbaplar hám olardıń elektr bólekleri	0,4	-
Sanaat ushın arnawlı bolmağan mashinalar hám olardıń detalları	-	-
Elektr baylanısı, dawıstı jazıw hám esittiriw apparaturaları hám úskenerleri	-	-
Energiya generatorı mashinaları hám ásbap-úskenerler	4 181,3	-
Maxsus bo'limlar uchun maxsus mo'ljallangan mashinalar	12,1	302,5
Hár qıylı tayar buyımlar		
Hár qıylı tayar buyımlar	87,7	192,7
Arnawlı, ilimiy hám qadaǵalaw ásbapları hám apparatları	534,8	32,0
Kiyim-kenshekler hám kiyim-kenshek buyımları	29,1	37,1
Santexnika, isitish va yoritish uskunaları uchun binolar, armatura va armatura bloklari, boshqa toifalarga kiritilmagan	1,5	-
Xızmetler		
Finanslıq xızmetler	630,5	101,5
Transport xızmetleri	1 370,3	141,1
Saparlar (turizm)	364,3	137,6
Basqa is boyınsha xızmetler	-	-
Qurılıs xızmetleri	-	-

Soʻngi ush jilda ĞMDA mámleketlerine eksport kólemi kemeydi hám olardıń jámi eksporttaǵı úlesi 2019- jıldıń yanvar-noyabrdaǵı 49,8 % ten 2021- jıldıń yanvar-noyabrda 34,7 % ke kemeydi. Mas ráwishte basqa mámleketlerdıń jámi eksporttaǵı úlesi 65,3 % ti quradı.



**ĞMDA HÁM BASQA MÁMLEKETLERGE TOVAR
HÁM XÍZMETLER EKSPORTI KÓLEMLERI DINAMIKASI**
(yanvar-noyabr, mln. AQSh dollari, úlesi, % te)



2021- jıldıń yanvar-noyabr ayları juwmaǵında tovar hám xızmetler eksporti boyınsha tiykarǵı sherik mámleketler quramında Qıtay Xalıq Respublikası (eksport ulıwma kóleminiń 26,3 % i), Túrkiya (22,4 %), Rossiya Federaciyası (19,2 %), Qazaqstan (9,7 %), Latviya (7,2 %), Ukraina (3,7 %) hám Qırǵız Respublikası (1,1 %) mámleketleri saqlanıp qalmaқта hámde olardıń jámi eksporttaǵı úlesi 89,6 procentti quramaқта.



RESPUBLIKA EKSPORTINDA TIYKARGI
SHERIK MAMLEKETLERDIN ULESİ
(2021- jil yanvar-noyabr, % te)



2021- jıldıń yanvar-noyabr aylarında, ótken jıldıǵı tovarlar hám xızmetler eksporti boyınsha tiykargı sherik mámleketlerden jetekshi bolǵan Túrkiya ekinshi orınǵa túsiwi esabınan, Qıtay Xalıq Respublikası eksporttaǵı úlesi boyınsha jetekshilikti aldı.

Usı jıldıń yanvar-noyabr aylarında sherik mámleketlerdin tovarlar hám xızmetler eksporti boyınsha geografıyası 2020- jıldıń sáykes dáwirine salıstırǵanda 34 mámleketten 36 mámleketke kóbeydi.



**QARAQALPAQSTAN RESPUBLIKASINIŇ TIYKARGI SHERIK MAMLEKETLERGE AMELGE ASIRGAN EKSPORTI KOLEMI HAM OSIM PATLERI
(yanvar-noyabr)**

Mámleket atı	Mıń AQSH dollari		Ósim pátleri, % te		Ornı	
	2020- j.	2021- j.	2020- j.	2021- j.	2020- j.	2021- j.
Qıtay Xalıq Respublikası	104159,4	97399,9	106,6	93,5	1	1
Túrkiya	57277,6	83197,6	100,8	145,3	2	2
Rossiya	59571,8	71248,6	44,7	119,6	3	3
Qazaqstan	32906,7	35919,4	58,6	109,2	4	4
Latviya	19299,4	26631,0	115,2	138,0	5	5
Ukraina	8587,8	13743,0	406,2	160,0	6	6
Koreya Respublikası	6230,5	4680,1	34,7	75,1	7	7
Qırǵız Respublikası	2291,2	4111,4	76,4	179,4	13	8
Awǵanistan	3389,7	3976,3	547,8	117,3	10	9
Tájikstan	3400,3	3630,3	121,2	106,8	9	10
Litva	5667,2	2485,4	213,3	43,9	8	11
Iran	40,3	2414,6	21,2	5993,1	9	12
Irak	0,1	2163,7	8,8	2226953,5	41	13
Franciya	550,9	1658,6	780,0	301,1	20	14
Pákistan	2818,2	1404,6	33598,5	49,8	12	15
Gruziya	1349,4	1233,3	300,7	91,4	15	16
Türkmenistan	582,8	800,2	129,1	137,3	19	18
Germaniya	427,5	785,0	58,5	183,6	21	19

Usı mámleketlerge eksport qılınıp atırılǵan tovarlar quramına tiykarınan ximiyalıq qurallar hám basqa kategoriyalarǵa kiritilmegen usıǵan uqsas ónimler, sanaat tovarları hámde azıq-awqatlıq emes shiyki zat (janılıǵıdan tısqarı) kiredi.



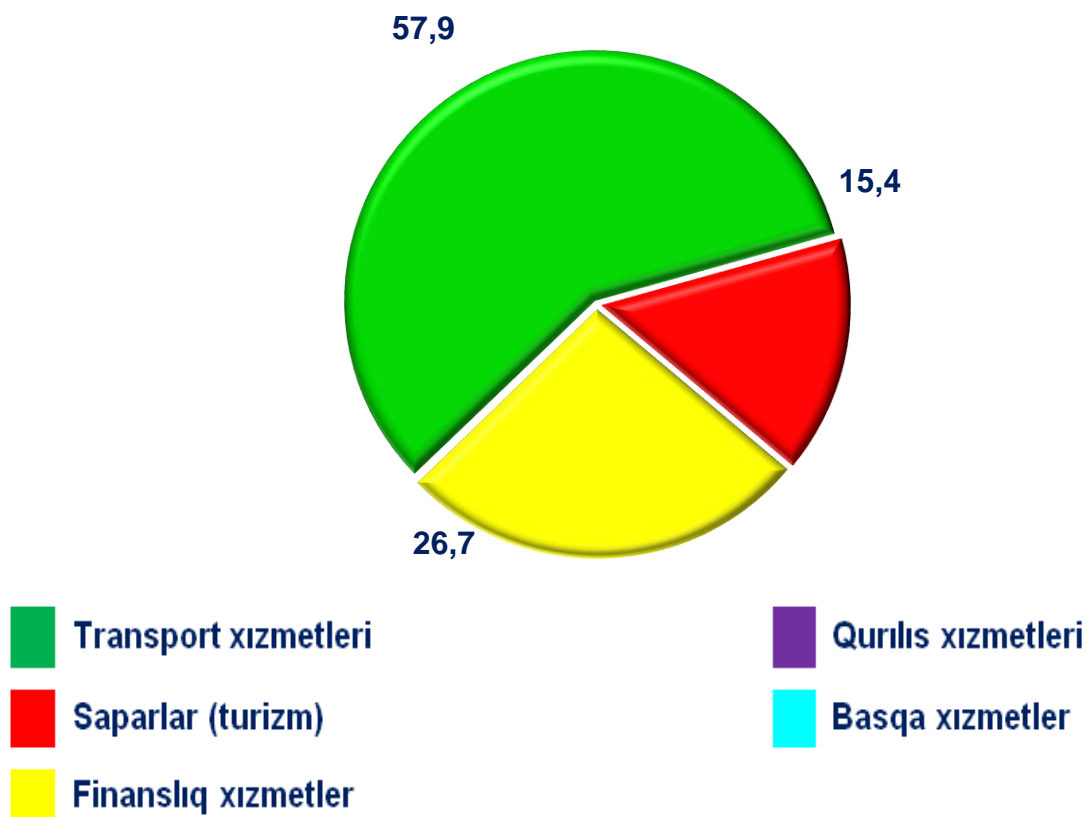
**RESPUBLIKANIŇ AYIRIM MAMLEKETLER MENEN EKSPORT QURAMI
(2021- jil yanvar-noyabr, miŇ AQSh dollari)**

XSSK qurami	Qıtay		Túrkiya		Rossiya		Qazaqstan	
	2020- j.	2021- j.	2020- j.	2021- j.	2020- j.	2021- j.	2020- j.	2021- j.
Jámi eksport	104159,4	97399,9	57278,7	83197,7	59571,8	71248,6	32906,7	35919,4
sonıń ishinde:								
Azıq-awqat ónimleri hám tiri haywanlar	1660,2	1342,1	552,4	1085,4	777,8	732,2	8 504,3	6 440,2
Ishimlikler hám temeki		-	-				35,6	24,7
Azıq-awqatlıq emes shiyki zat, janılıǵıdan tısqarı	28033,8	31113,2	1152,4	8309,5	2 121,0	2 574,5	35,5	1 783,4
Mineral janılıǵı, maylaw mayları hám usıǵan uqsas materiallar	-	-	-	-	-	-	-	-
Haywanlar hám ósimlikler mayları, maylar hám mumlar	-	-	-	-	-	-	-	-
Ximiyalıq qurallar hám basqa kategoriyalarǵa kiritilmegen usıǵan uqsas ónimler	58885,6	41692,1	48848,5	63451,3	49037,9	61389,9	23995,9	27 007,0
Sanaat tovarları	13983,9	23096,7	6723,4	10350,1	6 925,0	5 408,1	5,4	19,4
Mashinalar hám transport ásbap-úskenederi	-	-	-	-	-	3,3	3,0	12,1
Hár qıylı tayar buyımlar	1593,4	153,5			-	5,0	45,5	84,4
Xızmetler	2,4	2,3	2,0	1,4	710,1	1 135,4	281,5	548,2

Xızmetler eksportı kólemi 2 365,1 miŇ AQSh dolların yaqi jámi eksport kóleminiń 0,6 % in qurap, 2020- jıldıń sáykes dáwirine salıstırǵanda 19,9 % ke kóbeygenligi gúzetildi. Xızmetler eksportı quramınıń tiykarǵı úlesi saparlar (turizm) (15,4 %), transport (57,9 %) hámde finanslıq xızmetler (26,7 %) úlesine tuwra kelgen.



XİZMETLER EKSPORTI QURAMI
(2021- jil yanvar-noyabr, úlesi, % te)




MIYWE HÁM PALÍZ ÓNIMLERI EKSPORTI

Azıq-awqat ónimleriniń tiykarǵı bólegi bolǵan 6 908,1 miń AQSh dollar kólemindegi 32 473,0 tonnadan ziyat miywe hám palız ónimleri eksport qılıńǵan. Bunda 2020- jıldıń sáykes dáwirine salıstırǵanda 2 869,6 miń AQSh dollarǵa páseyiw gúzetilip, 70,7 % ke kemeydi. Miywe hám palız ónimleriniń eksport quramına qaralsa, 3 555,3 miń AQSh dollarına teń 21 029,2 tonna palız ónimleri, sonday-aq, 780,7 miń AQSh dolları kólemindegi 1 022,3 tonna miyweler eksport qılındı.

Húkimet tárepinen awıl xojalıǵı hám baǵshılıqtı rawajlandırıwǵa úlken itibar qaratilip atırılǵanlıǵı sebepli, eksport qılınıp atırılǵan miywe hám palız ónimleriniń úlesi 51,5 % ti quradı.



**MIYWE HÁM PALÍZ ÓNIMLERI EKSPORTÍ
(2021- jil yanvar-noyabr, miń AQSh dollari)**



Miywe hám palız ónimleriniń tiykarǵı eksport bazarları Qazaqstan (86,3 %), Rossiya Federaciyası (10,2 %) hám Italiya (2,6 %) mámleketleri úlesine tuwra kelgen.

Búgingi kúnde Qaraqalpaqstan Respublikasında miywe-palız ónimlerin islep shıǵarıw, qayta islew hám eksport qılıw sektorınıń potencialı júdá joqarı hám bul qolay tábiǵiy-ıqlım shárayatlarınıń barlıǵı hámde máhálliy islep shıǵarıwshılar tárepinen toplanǵan tájriybe menende baylanıslıǵı menen kórinedi. Usı sebepli húkimet awıl xojalıǵı shiyki zatın sanaat tiykarında qayta islewge hám jetistirilgen ónimdi saqlaw infrastrukturasını rawajlandırıwǵa úlken itibar qaratpaqta.



**MIYWE HÁM PALÍZ ÓNIMLERI EKSPORTÍ GEOGRAFIYASI
(yanvar-noyabr)**

Mámleket atı	2020- jil			2021- jil		
	tonna	miń AQSh dollari	úlesi*, % te	tonna	miń AQSh dollari	úlesi*, % te
Qazaqstan	34 792,3	8 266,9	84,2	31 680,6	6 167,1	86,3
Rossiya Federaciyası	1 847,6	777,8	7,9	978,7	732,2	10,2

Mámleket atı	2020- jil			2021- jil		
	tonna	miń AQSh dollari	úlesi*, % te	tonna	miń AQSh dollari	úlesi*, % te
Italiya	-	-	-	52,6	188,8	2,6
Qıtay Xalıq Respublikası	425,2	418,9	4,3	-	-	-

*- summadan



TOQIMASHILIQ ÓNIMLERI EKSPORTI





Toqimashılıq ónimleri eksporti kóleminiń ósiwi tikkeley paxta shiyki zati ornına tayar ónim islep shıǵarıw hám qosımsha qun jaratıw maqsetinde ámelge asırılǵan reformalardıń nátiyjesi ekenin kóriw múmkin. Atap aytqanda, usı jilda 41 277,8 miń AQSh dollarlıq toqimashılıq ónimleri eksporti ámelge asırılıp, ulıwma eksporttıń 11,1 % in quradı hám ótken jılǵa salıstırǵanda 34,8 % ke ósti.




Eksport qılınǵan toqimashılıq ónimleri quramında paxtadan iyirilgen jip (94,7 %) hámde jipek hám jipek ónimleri (2,6 %) tiykarǵı úlesti iyelegen. Jil basınan 12 túrdegi toqimashılıq ónimleri dúnyanıń 8 mámleketine eksport qılındı.

Respublikanıń toqimashılıq sanaatın diversifikaciya qılıw hám tayar ónimler eksportın xoshametlew boyınsha ámeliy isler nátiyjesinde, mámleketimizdiń usı saladaǵı potentsialı asıp barmaqta.



TOQIMASHILIQ ÓNIMLERI EKSPORTI DINAMIKASI (yanvar-noyabr, miń AQSh dollari)


Tovar nomi	2019- y.	2020- y.	2021- y.
 Paxtadan iyirilgen jip	23 362,8	30 516,6	40 163,6
 Jipek hám jipek ónimleri	1 460,1	600,9	1 104,5
 Naǵıslı gezleme	-	-	-
 Basqa toqimashılıq ónimleri	-	-	280,5

Tovar nomi	2019- y.	2020- y.	2021- y.
 Tayar trikotaj hám tigiwshilik kiyimleri	-	-	182,1
 Paxta ónimleri	9,0	81,4	168,6
 Paxtadan gezlemeler			508,4

Toqimashılıq ónimleriniń eń úlken úlesi Qıtay Xalıq Respublikası (23 673,7 miń AQSh dollari – 55,8 %), Rossiya Federaciyası (5 361,7 miń AQSh dollari – 12,6 %) hám Túrkiya (10 350,1 miń AQSh dollari – 24,4 %) mámleketleri úlesine tuwra keldi.



AYÍRIM TOQÍMASHÍLÍQ ÓNIMLERI EKSPORTI
(yanvar-noyabr, miń AQSh dollari)



**MÁMLEKETLER KESIMINDE TOQÍMASHÍLÍQ ÓNIMLERI EKSPORTI
DINAMIKASI**
(yanvar-noyabr, miń AQSh dollari)

Mámleketler	2019- jil	2020- jil	2021- jil
Qıtay Xalıq Respublikası	13991,3	14497,2	23673,7
Rossiya Federatciyası	6018,0	6904,9	5361,7
Túrkiya	3030,0	6723,4	10350,1
Pakistan	-	2760,5	1393,3

Qırǵız Respublikası	-	68,7	566,6
BAÁ	895,5		90,3
Iran	190,4	-	470,3
Hindistan	389,0	87,6	57,1
Polsha	188,7	184,2	-

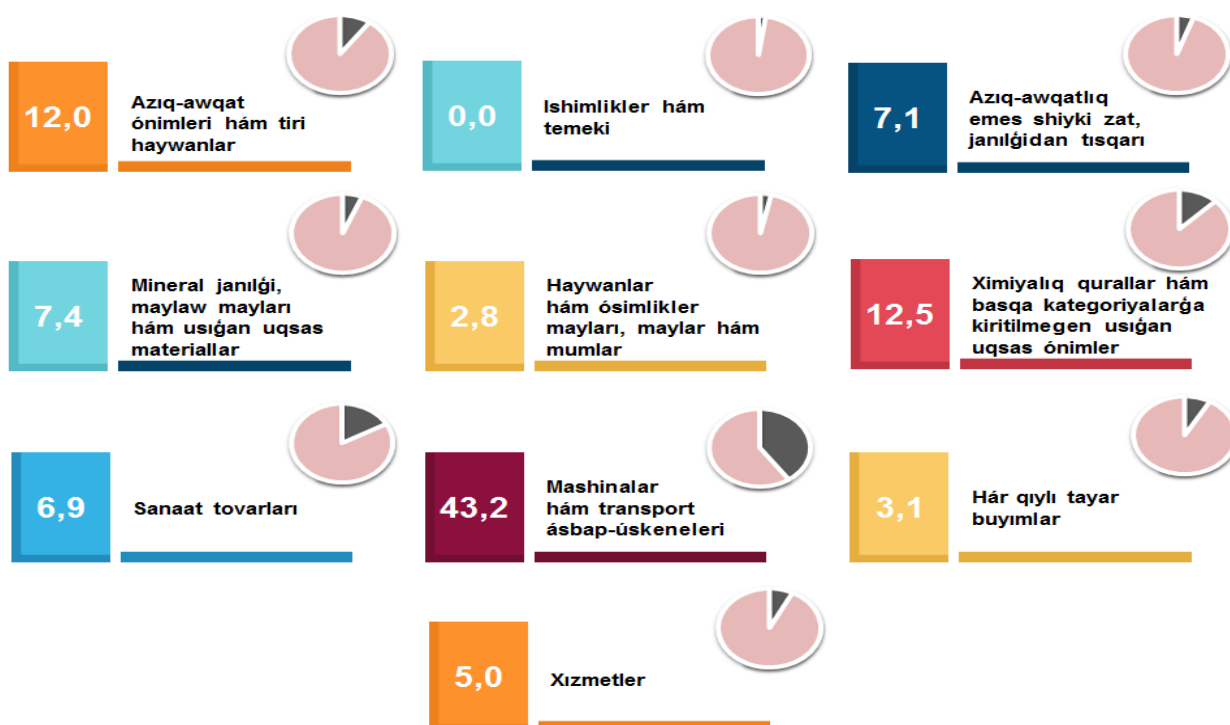
QARAQALPAQSTAN RESPUBLIKASINIŃ IMPORTI (2021- jil yanvar-noyabr)

2021- jıldıń yanvar-noyabr aylarında import kólemi 218,5 mln. AQSh dolların hám 2020- jıldıń sáykes dáwirine salıstırǵanda 139,8 % ti quradı.

Import quramında eń úlken úles, mashinalar hám transport ásbap-úskeneleri (43,2 %), azıq-awqat ónimleri hám tiri haywanlar (12,0 %) hámde ximiyalıq qurallar hám basqa kategoriyalarǵa kiritilmegen usıǵan uqsas ónimler (12,5 %) esabına tuwra keldi.



XSSK BÓLIMI BOYINSHA IMPORT QURAMI (2021- jil yanvar-noyabr, úlesi, % te)



Tovarlar importi dinamikasi analizine kore, 2021- jildin yanvar-noyabr aylarinda import qilingan tovarlar kolemi, otken jildin mas dawirine salistirganda 62,2 mln. AQSh dollariga kobeydi ham 139,8 mln. AQSh dollardi quradi. Xizmetler importi bolsa 11,0 mln. AQSh dollariga jetti.



**GDMA HAM BASQA SIRT EL MAMLEKETLERINEN
IMPORT QURAMI
(2021- jil yanvar-noyabr)**

Qurami	Jami			GDMA mamleketleri			Basqa mamleketler		
	min AQSh dollari	otken jilga salistirganda, % te	ulwma koleme salistirganda, % te	min AQSh dollari	otken jilga salistirganda, % te	ulwma koleme salistirganda, % te	min AQSh dollari	otken jilga salistirganda, % te	ulwma koleme salistirganda, % te
Jami import	218 497,1	139,8	100,0	68 359,4	113,8	100,0	150 137,7	156,1	100,0
Aziq-awqat onimleri ham tiri haywanlar	26 273,4	105,4	12,0	20 254,5	102,9	29,6	6 018,9	114,9	4,0
Ishimlikler ham temeki	-	-	-	-	-	-	-	-	-
Aziq-awqatliq emes shiyki zat, janilgidan tirsqari	15 432,9	108,4	7,1	15 377,0	110,2	22,5	55,9	19,5	0,0
Mineral janilgi, maylaw maylari ham usigan uqsas materiallar	16 095,5	180,1	7,4	8 768,7	209,2	12,8	7 326,8	154,4	4,9
Haywanlar ham osimlikler maylari, maylar ham mumlar	6 154,0	153,7	2,8	6 154,0	153,7	9,0	-	-	-
Ximiyaliq qurallar ham basqa kategoriyalariga kiritilmegen usigan uqsas onimler	27 366,4	112,3	12,5	3 071,2	95,8	4,5	24 295,2	114,8	16,2
Sanaat tovarlari	15 106,3	116,4	6,9	8 925,7	102,9	13,1	6 180,6	143,5	4,1
Mashinalar ham transport asbap-uskeneleri	94 359,1	188,5	43,2	2 055,3	39,0	3,0	92 303,8	206,1	61,5

Hár qıylı tayar buyımlar	6 689,3	68,2	3,1	239,6	34,5	0,4	6 449,7	70,8	4,3
Xızmetler	11 020,1	158,8	5,0	3 513,3	849,8	5,1	7 506,8	115,0	5,0

Ağımdağı dáwirde import qılınğan tovarlar hám xızmetler quramınıń analizi sonı kórsetti, 2019- jıldıń sáykes dáwirine salıstırǵanda azıq-awqat ónimleri hám tiri haywanlar importınıń úlesi 5,7 % ten 11,8 % ke ósti, mashinalar hám transport ásbap-úskeneleri 50,5 % ten 41,7 % ke, hár qıylı tayar buyımlar úlesi bolsa 11,6 % ten 3,2 % ke kemeydi.



**IMPORT QURAMÍ DINAMIKASI
(2021- jil yanvar-noyabr, úlesi, % te)**

XSSK quramı	2019- jil	2020- jil	2021- jil
Jámi import	100,0	100,0	100,0
sonıń ishinde:			
Azıq-awqat ónimleri hám tiri haywanlar	5,9	16,0	12,0
Ishimlikler hám temeki			-
Azıq-awqatlıq emes shiyki zat, janılǵıdan tısqarı	7,3	9,1	7,1
Mineral janılǵı, maylaw mayları hám usıǵan uqsas materiallar	3,8	5,7	7,4
Haywanlar hám ósimlikler mayları, maylar hám mumlar	1,2	2,6	2,8
Ximiyalıq qurallar hám basqa kategoriyalarǵa kiritilmegen usıǵar uqsas ónimler	11,0	15,6	12,5
Sanaat tovarları	5,1	8,3	6,9
Mashinalar hám transport ásbap-úskeneleri	50,3	32,0	43,2
Hár qıylı tayar buyımlar	11,3	6,3	3,1
Xızmetler	4,2	4,4	5,0

Xizmetler importiniń analizi sonı kórsetti, 2021- jıldıń yanvar-noyabr aylarında 2020- jıldıń yanvar-noyabr aylarına salıstırǵanda jámi importtaǵı úlesi 4,4 % ten 5,0 % ke kóbeydi.



**AYIRIM IMPORT TOVARLARI
(2021- jil yanvar-noyabr, miń AQSH. doll.)**



**XSSK BOYINSHA IMPORT QILINGAN AYIRIM TURDEGI
ONIMLER QURAMI
(2021- jil yanvar-noyabr)**

Ónim atı	Miń AQSh dollari	Ózgeriw pátleri, % te
Azıq-awqat ónimleri hám tiri haywanlar		
Dánli eginler hám olardan tayarlanǵan ónimler	15 270,9	102,8
Tiri haywanlar	7 389,3	137,1
Kofe, shay, kakao, ziravarlar hám olardan tayarlanǵan ónimler	109,4	81,0
Palız hám miyweler	86,0	71,9
Gósh hám gósh ónimleri	493,6	250,4
Kumsheker hám asal	24,1	1,4
Sút ónimleri hám qus máyekleri	840,1	313,8
Balıq (teńiz sút emiziwshileri bolmaǵan), qısqıshbaqasimanlar, mollyuskalar hám suwda júziwshi omırtqasızlar hám olardan tayarlanǵan yarım tayar ónimler	269,0	172,9
Hár qıylı azıq-awqat ónimleri hám preparatlar	1 686,6	136,1
Haywanlar ushin korm	104,3	12,6

Ishimlikler hám temeki		
Ishimlikler	-	-
Azıq-awqatlıq emes shiyki zat, janılıǵıdan tısqarı		
Probka hám aǵash-taxtalar	13 280,5	95,5
Metall rudaları hám metall bólekleri	121,8	
Haywanlar hám ósimliklerden kelip shıqqan shiyki zat materialları	2 017,2	9,4 b.
Tóginler ushın shiyki zat hám mineral shiyki zat	8,0	444,4
Toqımashılıq ónimler	0,1	0,2
Mineral janılıǵı, maylaw mayları hám usıǵan uqsas materiallar		
Neft hám neft ónimleri hám usıǵan uqsas materiallar	12 723,5	171,7
Kómir, koks hám briketler	3 358,2	243,1
Tábiyiy yaki jasalma gaz	13,7	9,4
Haywanlar hám ósimlikler mayları, maylar hám mumlar		
Ósimlik mayları	6 144,9	153,5
Haywan hám ósimlik mayları	9,1	-
Haywanlar mayları	-	-
Ximiyalıq qurallar hám basqa kategoriyalarǵa kiritilmegen usıǵan uqsas ónimler		
Birlemshi formadaǵı plastmassalar	825,7	89,4
Boyaytuǵın hám terini iyleytuǵın zatlar hám boyawlar	106,0	103,8
Ximiyalıq materiallar hám ónimler	18 294,4	116,9
Organikalıq ximiya zatları	5 701,7	105,2
Birlemshi formada bolmaǵan plastmassalar	1 428,4	136,7
Organikalıq emes ximiyalıq zatlar	697,0	106,7
Éfir mayları, rezinoıdler jáne parfyumeriya; dáretxana quralları	40,2	33,6
Tóginler	273,2	71,1
Sanaat tovarları		
Shoyın hám polat	1 459,5	51,5
Rezina buyımları	470,9	128,9
Metallardan tayarlanǵan buyımlar	1 032,4	103,7
Toqımashılıq iyirilgen jibi, gezlemeler, tayar buyımlar hám usıǵan uqsas ónimler	179,6	314,0
Ruda bolmaǵan qazılmalardan tayarlanǵan ónimler	1 486,7	86,3
Probka hám terekten tayarlanǵan buyımlar (mebelden tısqarı)	10 434,7	150,5
Qaǵaz, karton hám qaǵaz massası, qaǵaz yaki kartonnan tayarlanǵan buyımlar	40,9	60,0
Renli metallar	1,5	71,4

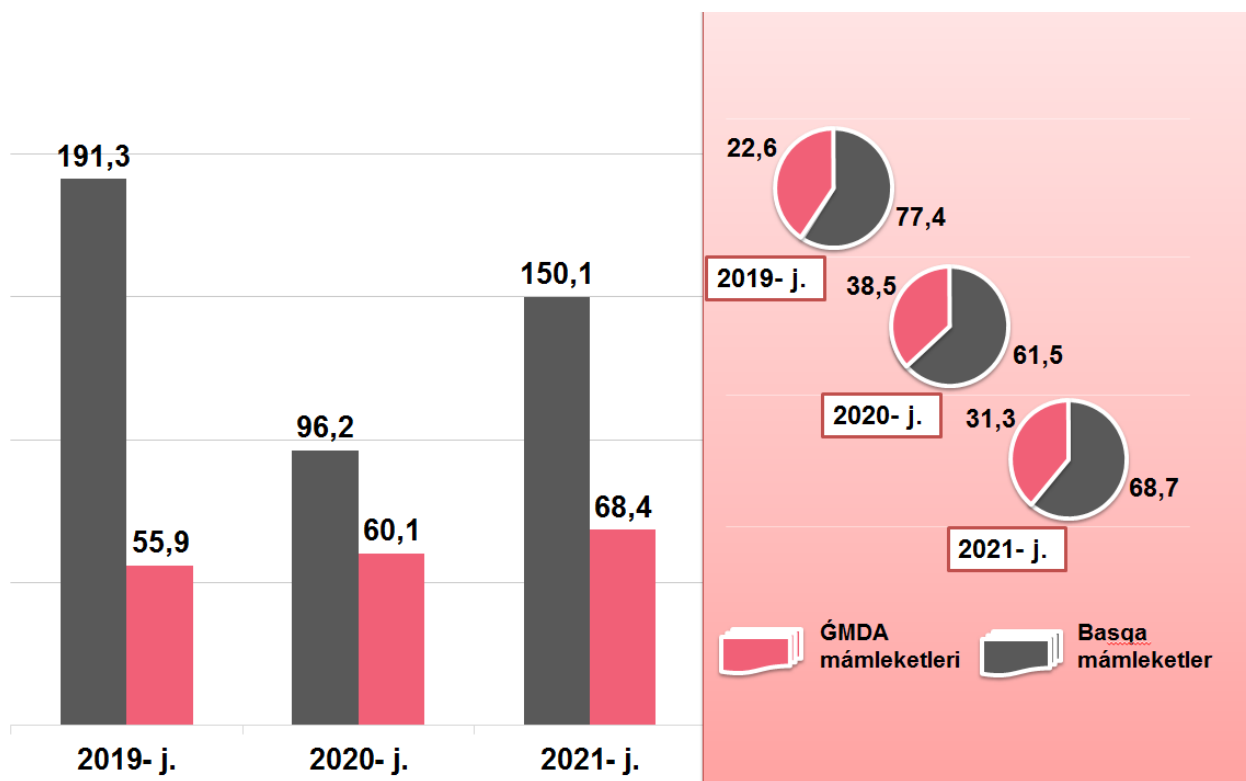
Mashinalar hám transport ásbap-úskeneleri		
Energiya generatorı mashinaları hám ásbap-úskeneler	18 093,7	123,1 b.
Anıq tarawlar ushın arawlı móljellengen mashinalar	38 719,8	201,7
Sanaat ushın arawlı bolmağan mashinalar hám ásbap-úskeneler hám olardıń detalları	17 201,9	141,0
Elektr mashinaları, apparatlar, ásbaplar hám olardıń elektr bólekleri	2 741,5	74,2
Elektr baylanısı, dawıstı jazıw hám esittiriw apparaturaları hám úskeneleri	6 999,5	79,9
Metallardı qayta islew mashinaları	285,4	48,7
Kantselyariya mashinaları hám maǵlıwmatlardı avtomatikal'q rawishte qayta islew ushın ásbap-úskeneler	60,3	21,9
Avtomobiller	6 566,2	129,9
Basqa transport buyımları	3 690,9	17,1 b
Hár qıylı tayar buyımlar		
Hár qıylı tayar buyımlar	405,2	51,8
Arawlı, ilimiy hám qadaǵalaw ásbapları hám apparatları	2 555,2	138,6
Bloklı binalar, suw ótkiziw, kanalizatsiya ısıtıw hám jaqtılandırıw úskeneleri ushın armatura hám bekkemlew maslamaları	3 636,5	51,2
Ayaq-kiyim	2,1	-
Kiyim-kenshekler hám kiyim-kenshek buyımları	34,2	9,0 b.
Mebel hám onıń bólekleri, jatarjay buyımları, matraslar, matraslar ushın tirgekler, kópshikler hám usıǵan uqsas tigilgen mebel	48,6	130,6
Fotografiyalıq apparatura, úskene, isletiletuǵın materiallar hám optikalıq buyımlar, basqa jerde klassifikaciyanbaǵan; saatlar	7,6	21,7
Xızmetler		
Basqa is boyınsha xızmetler	6 501,4	120,5
Transport xızmetleri	141,2	135,5
Texnikalıq xızmet kórsetiw hám ońlaw xızmetleri	3 710,5	483,6
Finanslıq xızmetler	667,0	99,1

Hár qıylı tayar buyımlar importı kólemleriniń kemeyiwine bloklı binalar, suw ótkiziw, kanalizatsiya ısıtıw hám jaqtılandırıw úskeneleri ushın armatura hám bekkemlew maslamaları (51,2 % ke páseygen), hár qıylı tayar buyımlar (51,8 % ke páseygen) importınıń kemeyiwine tásir qılǵan.

Aziq-awqatliq emes shiyki zat, janilgidan tisqari importiniń kemeyiwine bolsa, probka hám aǵash-taxtalar (95,5 % ke páseygen) importiniń kemeygenligi tikkeley tásir etken.



ǴMDA HÁM BASQA SIRT EL MÁMLETLERINEN TOVAR HÁM XIZMETLER IMPORTI KÓLEMLERI DINAMIKASI
(yanvar-noyabr, mln. AQSh dollari, úlesi, % te)



Esabat dáwiri juwmaqlarına kóre, import boyınsha sherik mámleketler arasında Qıtay Xalıq Respublikasın ulıwma import kóleminde 18,2 % úlesi menen Rossiya Federatciyası (17,5 %) artta qaldırǵan halda birinshi orındı iyeledi.

2021- jıldıń yanvar-noyabr ayları juwmaǵı boyınsha Qaraqalpaqstan Respublikası tárepinen 39 mámleket penen tovarlar hám xızmetler importı ámelge asırıldı.



**TOVAR HÁM XÍZMETLER IMPORTINDAĞI JIGIRMA IRI
SHERIK MÁMLEKETLER
(yanvar-noyabr)**

Mámleket atı	mıń AQSH dollari		ósım pátı, % te		orni	
	2020- j.	2021- j.	2020- j.	2021- j.	2020- j.	2021- j.
Qıtay Xalıq Respublikası	32673,7	39762,9	52,1	121,7	2	1
Rossiya Federatciyası	36795,9	38225,8	109,7	103,9	1	2
Koreya Respublikası	23748,5	22317,7	57,9	94,0	3	3
Qazaqstan	16480,2	21118,8	123,0	128,1	4	4
Túrkiya	2336,5	13494,2	12,0	577,5	10	5
Litva	657,4	11994,1	20,2	1824,3	26	6
Shvesiya	552,0	9212,5	207,7	1668,9	28	7
Germaniya	1572,0	8381,0	44,3	533,2	15	8
Vyetnam	8984,2	7088,6	61,2	78,9	5	9
Chexiya Respublikası	2398,0	6784,8	230,7	282,9	9	10
Niderlandiya	700,0	5426,5	53,0	775,2	25	11
BAÁ	517,0	5285,9	22,1	1022,4	29	12
Qırǵız Respublikası	1972,4	3957,2	120,2	200,6	12	13
Iran	2580,1	3748,1	52,4	145,3	7	14
Türkmenistan	2569,0	3310,7	72,8	128,9	8	15
Latviya	4417,8	2769,7	72,3	62,7	6	16
Gonkong	590,8	1843,2	29,4	312,0	16	17
Ruminiya	2211,0	1353,3	102,6	61,2	11	18
Franciya	311,7	1237,6	28,6	397,1	32	19
Avstriya	1920,7	1139,8	270,1	59,3	13	20


Sonı aytıw kerek, Qıtay Xalıq Respublikası, Rossiya Federatciyası, Qazaqstan, Koreya Respublikası, hám Vyetnam kibi mámleketler

Qaraqalpaqstan Respublikasına tovar hám xızmetler importındaǵı iri sherik mámleketlerdiń birinshi jigirmalıǵına kirdi.

Jeti iri sherik mámleketler (Qıtay Xalıq Respublikası, Rossiya Federaciyası, Qazaqstan, Koreya Respublikası, Túrkiya hám Germaniya) jámi importtıń 71,4 % úlesin quradı, bul 156,1 mln. AQSh dolların quradı.



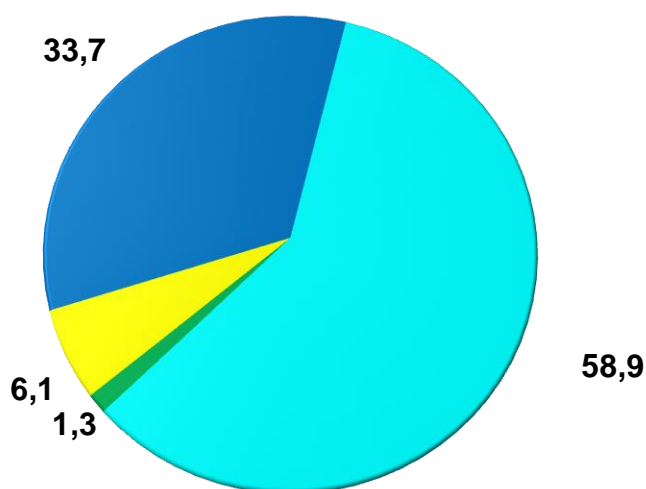
**RESPUBLIKA IMPORTINDA TIYKARǴI
SHERIK MÁMLEKETLERDIŇ ÚLESİ
(2021- jil yanvar-noyabr, % te)**



Respublikadağı investiciyalıq ortalıqtırn jaqsılانđanı sayın hám usı salada ámelge asırılđan reformalar nátiyjesinde mashina hám úskeneler, sonday-aq, olardıń bólekleri importınıń ósiwi tábiđiy. Sonday qılıp, Qıtay Xalıq Respublikası, Koreya Respublikası, Rossiya Federaciyası, Qazaqstan tárepinen kiritilgen úlken kólemdegi investiciyalar nátiyjesinde, ónimler importı kóleminde usı mámleketlerdiń joqarı úlesi saqlanıp qalmaqta.



XİZMETLER IMPORTI QURAMI
(2021- jil yanvar-noyabr, úlesi, % te)



- Transport xizmetleri
- Saparlar (turizm)
- Finanslıq xizmetler
- Texnikalıq xizmet kórsetiw hám onlaw xizmetleri
- Basqa is boyınsha xizmetler

2021- jıldıń yanvar-noyabr ayları juwmađı menen xizmetler importı kólemi 11 020,1 mıń AQSh dolların yaki jámi import kóleminiń 5,0 % in quradı hám ótken jılğa salıstırđanda 0,6 % ke túsken. Xizmetler importı quramınıń tiykarđı úlesi texnikalıq xizmet kórsetiw hám onlaw xizmetleri (58,9 %) hám basqa is boyınsha xizmetler (33,7 %) den ibarat boldı. Sonday-aq, finanslıq xizmetler (6,1 %) hám transport xizmetleri (1,3 %) quradı.

**Sırtqı ekonomikalıq
baylanıslar hám
sawda statistikası bólimi**
Tel.: (61) 224-92-06