










**QARAQALPAQSTAN RESPUBLIKASINIŃ SIRTQI SAWDA AYLANISI
(2021- jil yanvar-oktyabr aylari ushin dáslepki maǵlıwmat)**

Respublika ekonomikasın rawajlandırıw strategiyası diversifikaciyalanǵan hám básikege shıdamlı ekonomikanı jaratıwǵa, innovacion texnologiyalar hám bazardı basqarıwdıń jańa usıllarınan paydalanǵan halda milliy resurslardan maksimal dárejede paydalanıwǵa baǵdarlanǵan. Mámlekettiń sırtqı ekonomikalıq iskerligi, atap aytqanda sırtqı sawda tarawında ámelge asırılıp atırılǵan reformalardıń aqırǵı nátiyjesi xalıqtıń turmıs dárejesine óz tásirin ótkeredi.

2021- jıldıń yanvar-oktyabr ayları juwmaǵı menen respublikanıń sırtqı sawda aylanısı (tekstte SSA) 519,5 mln. AQSh dolların qurap, 2020- jıldıń sáykes dáwirine salıstırǵanda 91,5 mln. AQSh dollarına yaǵnıy 21,4 % ke kóbeydi.



**SIRTQI SAWDA AYLANISI HÁM BALANSI
(yanvar-oktyabr, miń AQSh dollari)**

	2020- jil	2021- jil	Ósiw pátleri, % te	Jámige salıstırǵanda, % te
Sırtqı sawda aylanısı	427 969,0	519 507,1	121,4 %	x
Eksport 	250 961,4	329 046,2	115,4 %	100,0
 tovarlar	285 207,3	326 861,7	115,7	99,3
 xızmetler	2 803,4	2 184,5	77,9	0,7
 altın	-	-	-	-
Import 	142 761,7	190 460,9	133,4 %	100,0
 tovarlar	136 004,0	181 087,1	133,1	95,1
 xızmetler	6 757,8	9 373,9	138,7	4,9
 Saldo	142 445,6	138 585,3	x	x

Maǵlıwmat ushin: Ózbekstan Respublikasınıń tovarlar sırtqı sawdası statistika kórsetkishlerin qalıplestiriwde, Sırtqı ekonomikalıq iskerlik Tovar nomenklaturası (keyingi orınlarda SEI TN) menen birgelikte, Birlesken Milletler Shólkeminiń Xalıqaralıq standartlasqan sawda klassifikatorı (keyingi orınlarda – XSSK) isletiledi. Bul óz náwbetinde analitikalıq maqsetlerde eksport hám import qılınatuǵın tovarlardı 10 úlken bólimge gruppalam ushin imkan beredi. Tovarlardı XSSK boyınsha kodlastırıw, SEI TN hám XSSK ortasında ótiw gıltleri járdeminde ámelge asırıladi.

SSAda eksport kólemi 329,0 mln. AQSh dollarına (15,4 % ke kóbeydi) hám import kólemi 190,5 mln. AQSh dollarına (33,4 % ke kóbeydi) jetti. Sırtqı sawda aylanısı saldósı 138,6 mln. AQSh dollardı quradı.



**QARAQALPAQSTAN RESPUBLIKASI MENEN SIRTQI SAWDA AYLANISI
EN JOQARI ULESKE IYE BOLGAN MAMLEKETLER
(2021- jil yanvar-oktyabr, mln. AQSh dollari)**



**Qıtay Xalıq
Respublikası**

SSA – 126,2
Eksport – 90,9
Import – 35,3



Türkiya

SSA – 85,5
Eksport – 73,3
Import – 12,2



**Rossiya
Federaciyası**

SSA – 95,8
Eksport – 61,8
Import – 34,0



Qazaqstan

SSA – 49,9
Eksport – 31,8
Import – 18,1



Latviya

SSA – 26,3
Eksport – 23,6
Import – 2,7



**Koreya
Respublikası**

SSA – 25,6
Eksport – 4,6
Import – 21,0



Ukraina

SSA – 12,8
Eksport – 12,0
Import – 0,8



**Qırqız
Respublikası**

SSA – 7,8
Eksport – 3,9
Import – 3,9



Awғанistan

SSA – 3,8
Eksport – 3,8
Import – 0,0



Türkmenistan

SSA – 3,6
Eksport – 0,8
Import – 2,8

Qaraqalpaqstan Respublikası, jáhannıń 49 dan artıq mámleketleri menen sawda baylanısların ámelge asırıp kelmekte. SSAnıń salmaqlı úlesi Qıtay Xalıq Respublikasında (27,6 %), Türkiyada (22,3 %), Rossiya Federaciyasında (18,8 %), Qazaqstanda (9,7 %), Latviyada (7,2 %), Ukraina (3,6 %) hám Qırqız Respublikasında (1,2 %) gúzetilgen.

Úzliksiz islewin támiyinilew ushın respublikada zárúr resurslar bazası jaratılğan. Eksport quramında sezilerli ózgerislerge import tovarlarınıń ornın basatuǵın ónimler islep shıǵarıw hám sanaat óndirisin diversifikaciya qılıw nátiyjesinde erisildi.

Sunday-aq, qońsı mámleketler menen óz-ara baylanıslardı bekkemlew, mámleketlerdiń social-ekonomikalıq, sawda-sanaat hámde mádeniy salalardaǵı baylanısların rawajlandırıw boyınsha úlken isler ámelge asırılıp atırılǵanlıǵın kóriw múmkin.

SSA da sońǵı jıllarda úlken ózgerisler gúzetilip atır. Mısal ushın, sońǵı úsh jılda SSA da Qırǵızıstan, Awǵanıstan hám Tájikistan menen sırtqı sawda aylanısınıń óskenligi gúzetilmekte. Basqa mámleketler (qońsı mámleketlerden tisqari) menen bolsa, SSA da eń joqarı úlesi Qıtay Xalıq Respublikası, Rossiya Federaciyası, Túrkiya hám Latviya mámleketleri úlesine tuwra kelgen.



UNAMLÍ SÍRTQÍ SAWDA BALANSÍ GÚZETILGEN TÓRT MÁMLEKET
(yanvar-oktyabr, mıń AQSh dollari)



Sırtqı ekonomikalıq iskerligi boyınsha 20 iri sherik-mámleketler arasınan 12 mámlekette unamlı sırtqı sawda balansı gúzetilgen, sonnan, Qıtay Xalıq Respublikası (126,2 mln. AQSh dollari), Túrkiya (85,5 mln. AQSh dollari), Rossiya (95,8 mln. AQSh dollari) hám Qazaqstan (49,9 mln. AQSh dollari) usılar qatarınan. Qalǵan 6 mámleket penen passiv sırtqı sawda balansı saqlanıp qalmaqta.



**QARAQALPAQSTAN RESPUBLIKASINIŇ IRI SHERIK
MÁMLEKETLER MENEN SÍRTQÍ SAWDA AYLANISI DINAMIKASI**
(yanvar-oktyabr, mln. AQSh dollari)

Mámleketler	2019- jil	2020- jil	2021- jil
Qıtay Xalıq Respublikası	147,9	123,1	126,2
Eksport	88,6	92,3	90,9
Import	59,3	30,8	35,3
Saldo	29,3	61,5	55,6
Túrkiya	70,5	53,8	85,5
Eksport	52,7	51,5	73,3
Import	17,8	2,3	12,2
Saldo	34,9	49,2	61,1
Rossiya Federaciyası	150,7	87,1	95,8
Eksport	120,3	54,7	61,8
Import	30,4	32,4	34,0
Saldo	89,9	22,3	27,8
Qazaqstan	63,3	43,5	49,9
Eksport	51,0	29,6	31,8
Import	12,3	13,9	18,1
Saldo	38,7	15,7	13,7
Latviya	20,6	22,1	26,3
Eksport	15,3	17,8	23,6
Import	5,3	4,3	2,7
Saldo	10,0	13,5	20,9
Ukraina	5,3	7,5	12,8
Eksport	2,1	6,7	12,0
Import	3,2	0,8	0,8
Saldo	-1,1	5,9	11,2

Mámleketler	2019- jil	2020- jil	2021- jil
Koreya Respublikası	56,1	28,6	25,6
Eksport	17,5	6,1	4,6
Import	38,6	22,5	21,0
Saldo	-21,1	-16,4	-16,4
Qırǵız Respublikası	4,1	3,9	7,8
Eksport	2,7	2,1	3,9
Import	1,4	1,8	3,9
Saldo	1,3	0,3	0
Awǵanistan	0,6	3	3,8
Eksport	0,6	3,0	3,8
Import	-	-	-
Saldo	0,6	3,0	3,8
Tájikistan	2,5	5,3	2,4
Eksport	2,5	5,3	2,4
Import	-	-	-
Saldo	2,5	5,3	2,4
Litva	3,1	0,7	4,0
Eksport	0	0	2,2
Import	3,1	0,7	1,8
Saldo	-3,1	-0,7	0,4
Iran	5,1	2,4	5,9
Eksport	0,2	0	2,4
Import	4,9	2,4	3,5
Saldo	-4,7	-2,4	-1,1
Irak	2,0	2,7	2,4
Eksport	2,0	2,7	2,4
Import			
Saldo	2,0	2,7	2,4

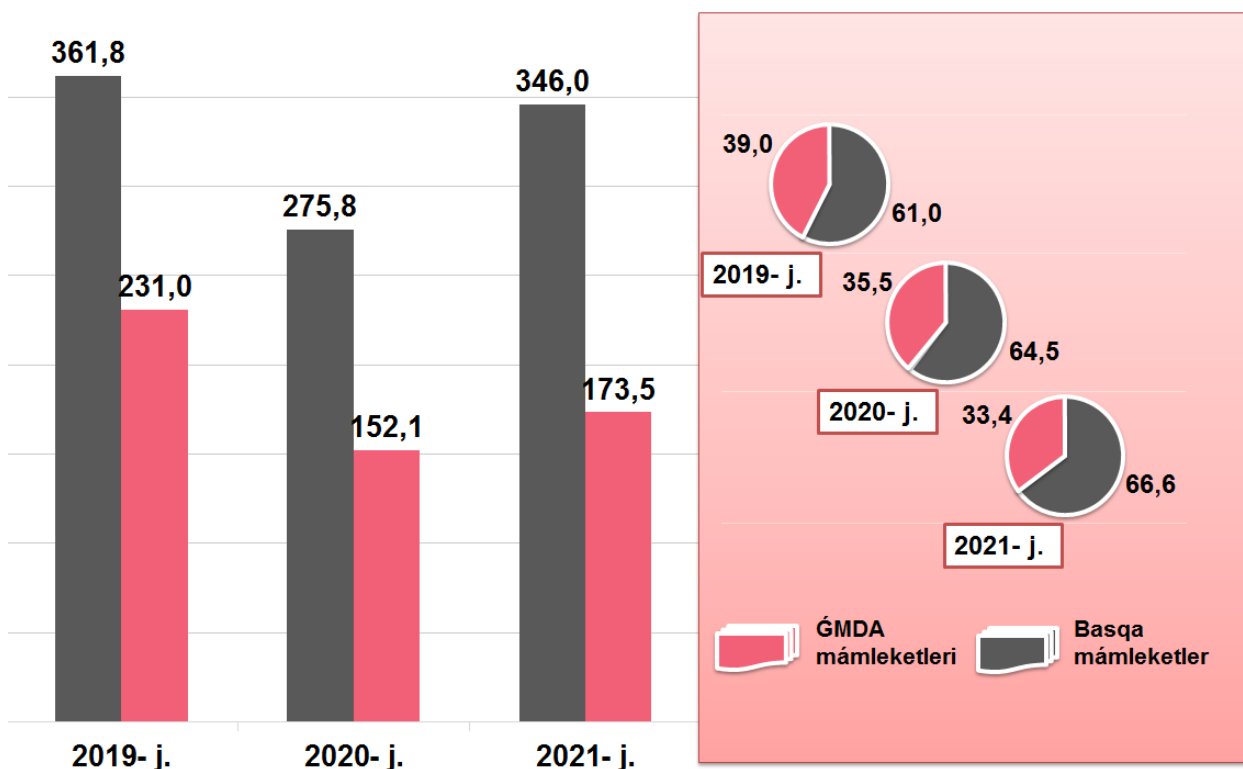
Mámleketler	2019- jil	2020- jil	2021- jil
Franciya	0,6	0,5	2,6
Eksport	0,1	0,3	1,7
Import	0,5	0,2	0,9
Saldo	-0,4	0,1	0,8
Pákistan	0	2,2	1,6
Eksport	0	2,2	1,4
Import	0	0	0,2
Saldo	0	2,2	1,2
Gruziya	0,4	1,2	1,2
Eksport	0,4	1,2	1,2
Import	-	-	-
Saldo	0,4	1,2	1,2
Türkmenistan	3,8	3,2	3,6
Eksport	0,4	0,6	0,8
Import	3,4	2,6	2,8
Saldo	-3	-2	-2
Germaniya	3,6	1,6	8,6
Eksport	0,6	0,4	0,6
Import	3	1,2	8
Saldo	-2,4	-0,8	-7,4
AQSH	1	1,3	1,2
Eksport	0	0,6	0,6
Import	1	0,7	0,6
Saldo	-1	-0,1	0
Estoniya	1,6	1,1	0,7
Eksport	1,2	1	0,5
Import	0,4	0,1	0,2
Saldo	0,8	0,9	0,3

Qaraqalpaqstan Respublikasınıń sırtqı sawda aylanısınıń úshten bir bólegi ĞMDA mámleketlerine tuwra keledi hám bul kórsetkish sońğı jıllarda biraz ózgerdi.

Respublikamızda sırtqı sawdanı qollap-quwatlaw hámde ĞMDA mámleketleri menen usı saladağı sheriklikti jánede bekkemlew boyınsha alıp barılıp atırılğan is-ilájlarǵa qaramay, 2021- jıldıń yanvar-oktyabr aylarında, sırtqı sawda aylanısında ĞMDA mámleketleriniń úlesi 33,4 % ti qurap, 2020- jılǵa salıstırǵanda sırtqı sawda aylanısındaǵı úlesi 2,2 % ke kemeygen.



**QARAQALPAQSTAN RESPUBLIKASINIŃ SIRTQI SAWDA AYLANISINDA
ĞMDA MAMLEKETLERI HÁM BASQA MAMLEKETLERDIŃ KOLEMLERI
DINAMIKASI**
(yanvar-oktyabr, mln. AQSh dollari, úlesi, % te)



Basqa sırt el mámleketleriniń SSA sı 2021- jıldıń yanvar-oktyabr aylarında 2020- jıldıń usı dáwirine salıstırǵanda 33,4 % ke kóbeydi hám jámi SSA daǵı úlesi 66,6 % ti quradı.

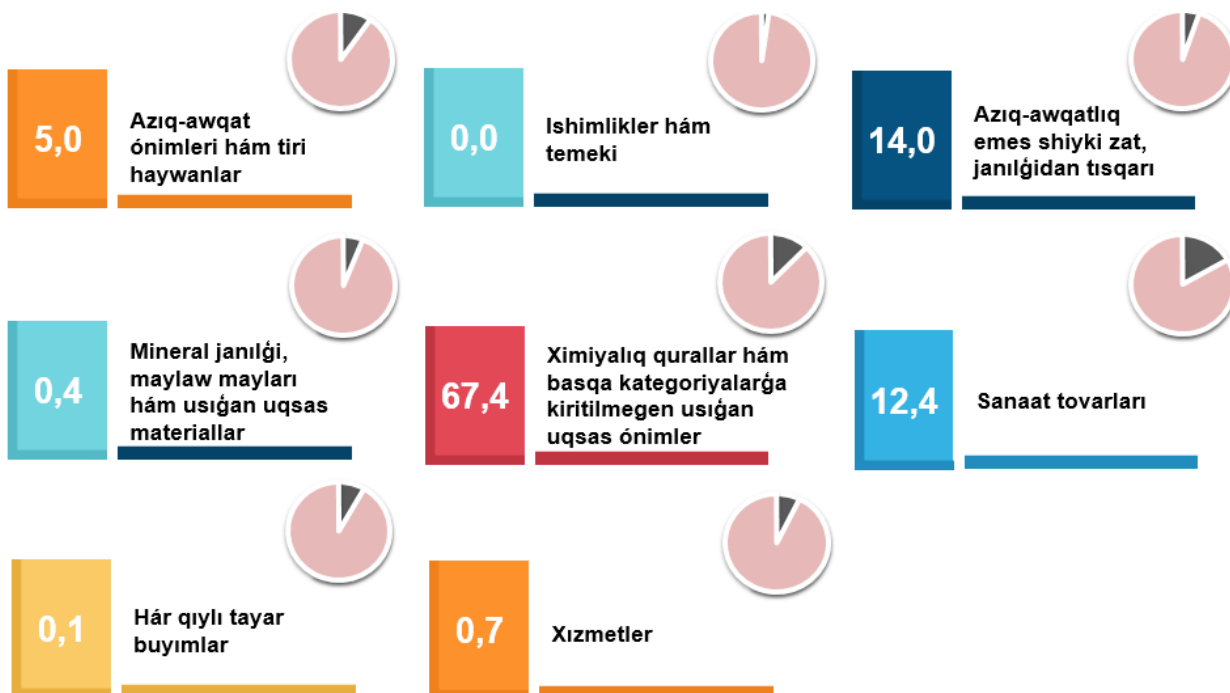
QARAQALPAQSTAN RESPUBLIKASINI EKSPORTI (2021- jil yanvar-oktyabr)

Usi jildin yanvar-oktyabr aylarında mámlekettiń eksportyorları sanı 209 di qurap, olar tárepinen 329,0 mln. AQSh dollari (qımbat bahalı metallar eksportınan tısqari) kólemindegi (2020- jildin sáykes dáwirine salıstırǵanda 15,4 % ke kóbeydi) tovar hám xızmetler eksport qılınıwı támiyinlendi.

Eksport quramında tovarlar úlesi 98,8 % ti qurap, olar tiykarınan ximiyalıq qurallar hám basqa kategoriyalarǵa kiritilmegen usıǵan uqsas ónimler (67,4 %), sanaat tovarları (12,4 %), azıq-awqatlıq emes shiyki zat, janılıǵıdan tısqari (14,0 %), azıq-awqat ónimleri hám tiri haywanlar (5,0 %) úlesine tuwra kelmekte.



XSSK BOYINSHA EKSPORT QURAMI (2021- jil yanvar-oktyabr, úlesi, % te)





**ЎMDA HÁM BASQA MÁMLEKETLERGE EKSPORT QURAMI
(2021- jil yanvar-oktyabr)**

XSSK qurami	Jámi			ЎMDA mámleketleri			Basqa mámleketler		
	miń AQSh dollari	ótken jilǵa salıstırǵanda, % te	ulıwma kólemge salıstırǵanda, % te	miń AQSh dollari	ótken jilǵa salıstırǵanda, % te	ulıwma kólemge salıstırǵanda, % te	miń AQSh dollari	ótken jilǵa salıstırǵanda, % te	ulıwma kólemge salıstırǵanda, % te
Jámi eksport	329 046,2	115,4	100,0	113156,5	113,8	100,0	215 889,7	116,2	100,0
sonıń ishinde:									
Aziq-awqat ónimleri hám tiri haywanlar	16 348,3	104,2	5,0	6489,7	84,0	5,7	9858,6	123,7	4,6
Ishimlikler hám temeki	24,7	151,5	0,0	24,7	151,5	0,0	-	-	-
Aziq-awqatlıq emes shiyki zat, janılıǵıdan tısqarı	46 208,3	128,9	14,0	4317,0	195,0	3,8	41891,3	124,6	19,4
Mineral janılıǵı, maylaw mayları hám usıǵan uqsas materiallar	1 201,0	95,1	0,4	738,1	295,5	0,7	462,9	45,7	0,2
Haywanlar hám ósimlikler mayları, maylar hám muımlar	-	-	-	-	-	-	-	-	-
Ximiyalıq qurallar hám basqa kategoriyalarǵa kiritilmegen usıǵan uqsas ónimler	221 932,4	113,6	67,4	92698,2	114,1	81,9	129234,2	113,2	59,9
Tiykarınan material túrine qarap klassifikaciyalanǵan sanaat tovarları	40 649,5	130,6	12,4	6709,4	107,2	5,9	33940,1	136,4	15,7
Mashinalar hám transport ásbap-úskeneleri	15,8	285,7	0,0	15,4	-	-	0,4	-	-
Hár qıylı tayar buyımlar	481,7	28,1	0,1	328,2	381,2	0,3	153,5	9,4	0,1
Xızmetler	2 184,5	77,9	0,7	1835,8	165,8	1,6	348,7	20,6	0,2

ĠMDA mámleketleri hám basqa mámleketlerge eksporttıń baǵdarı boyınsha parqlanıwlar barlıǵı gúzetilmekte. Sonnan, ĠMDA mámleketlerine eksporttıń tiykarǵı bólimi ximiyalıq qurallar hám basqa kategoriyalarǵa kiritilmegen usıǵan uqsas ónimler úlesine tuwra kelmekte, eksport kólemi boyınsha keyingi orınlarda sanaat tovarları, azıq-awqat ónimleri hám tiri haywanlar hámde azıq-awqatlıq emes shiyki zatqa (janılıǵıdan tısqarı) tuwra kelmekte.

2021- jıldıń yanvar-oktyabr aylarında eksport qılınǵan tovarlar hám xızmetler quramınıń analizi sonı kórsetpekte, tovarlar hám xızmetler quramında sezilerli ózgerisler bolmadı, biraq sonı aytıw kerek, 2020- jıldıń yanvar-oktyabr aylarına salıstırǵanda, azıq-awqatlıq emes shiyki zat (janılıǵıdan tısqarı), sanaat tovarları hámde xızmetlerden tısqarı barlıq tovar gruppalarında ósim gúzetildi.



EKSPORT QURAMI DINAMIKASI
(yanvar-oktyabr, % te)

XSSK quramı	2019- jil	2020- jil	2021- jil
Jámi	100,0	100,0	100,0
Azıq-awqat ónimleri hám tiri haywanlar	3,9	5,5	5,0
Ishimlikler hám temeki	-	0,0	0,0
Azıq-awqatlıq emes shiyki zat, janılıǵıdan tısqarı	8,8	12,6	14,0
Mineral janılıǵı, maylaw mayları hám usıǵan uqsas materiallar	0,7	0,4	0,4
Haywanlar hám ósimlikler mayları, maylar hám mumlar	0,1	0,5	-
Ximiyalıq qurallar hám basqa kategoriyalarǵa kiritilmegen usıǵan uqsas ónimler	76,6	68,5	67,4
Tiykarınan material túrine qarap klassifikaciyalanǵan sanaat tovarları	8,2	10,9	12,4
Mashinalar hám transport ásbap-úskenederi	1,0	0,0	0,0
Hár qıylı tayar buyımlar	0,0	0,6	0,1
Xızmetler	0,6	1,0	0,7



**XSSK BÓLIMI BOYÍNSHA AYÍRÍM ÓNIMLER
EKSPORTINIŇ QURAMI
(2021- jil yanvar-oktyabr)**

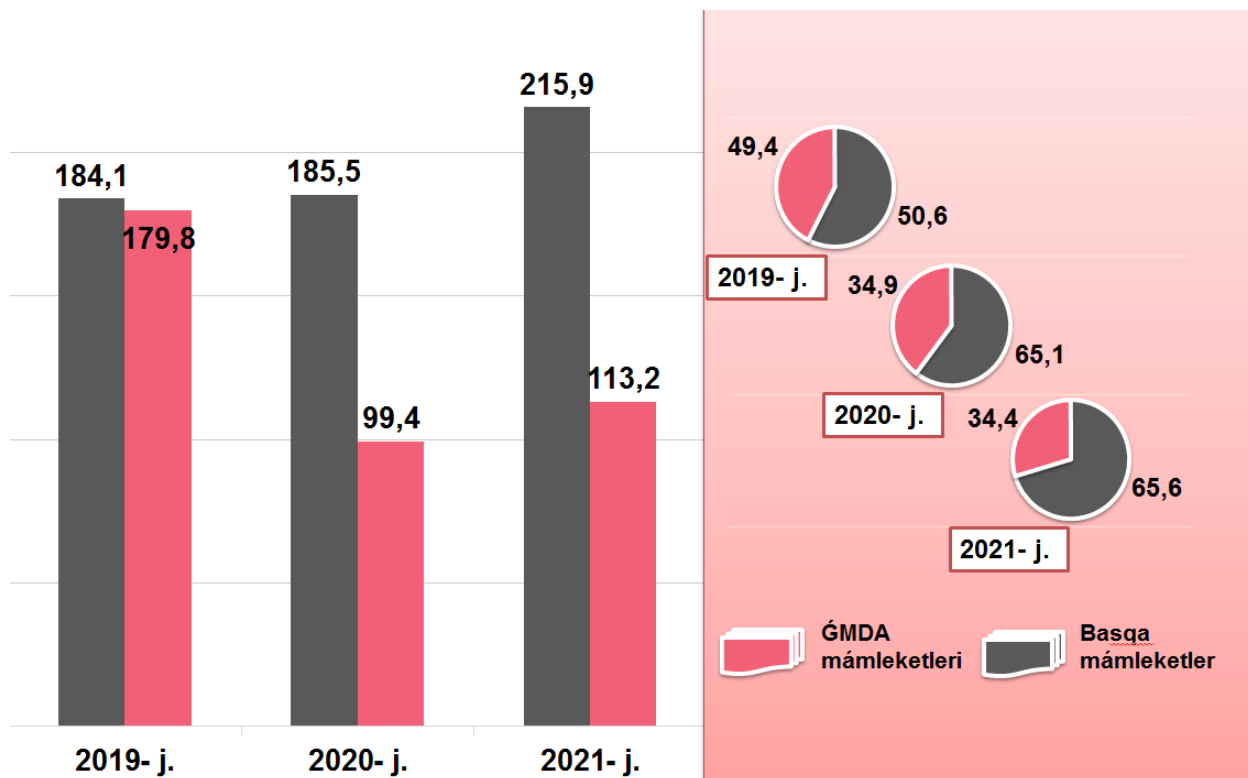
XSSK bólimi atı	Mıń AQSh dolları	2020-jıldıń sáykes dawirine salıstırǵanda, % te
Azıq-awqat ónimleri hám tiri haywanlar		
Palız hám miyweler	12 642,0	91,6
Dánli eginler hám olardan tayarlanǵan ónimler	3 490,3	188,0
Kofe, shay, kakao, ziravarlar hám olardan tayarlanǵan ónimler	161,9	821,8
Sheker, shekerden tayarlanǵan ónimler hám bal	50,4	213,6
Hár qıylı azıq-awqat ónimleri hám preparatlar	1,2	-
Sút ónimleri hám qus máyekleri	2,5	-
Ishimlikler hám temeki		
Ishimlikler	24,7	-
Azıq-awqatlıq emes shiyki zat, janılıǵıdan tısqarı		
Haywanlar hám ósimliklerden kelip shıqqan shiyki zat materialları	31 640,0	122,3
Toqımashılıq talaları hám olardıń shıǵındıları	13 967,5	202,5
May alınatuǵın tuqımlar hám miyweler	84,3	124,5
Tóginler ushın shiyki zat hám mineral shiyki zat (kómir, neft hám qımbat bahalı taslardan tısqarı)	516,6	17,1
Mineral janılıǵı, maylaw mayları hám usıǵan uqsas materiallar		
Neft hám neft ónimleri hám usıǵan uqsas materiallar	1 201,0	95,1
Haywanlar hám ósimlikler mayları, maylar hám mumlar		
Ósimlik mayları (qam, tazalanǵan yaki frakciyalanǵan)	-	-
Ximiyalıq qurallar hám basqa kategoriyalarǵa kiritilmegen usıǵan uqsas ónimler		
Organikalıq emes ximiyalıq zatlar	85,6	663,6
Birlemshi formadaǵı plastmassalar	221 658,8	113,5
Efir mayları, rezinoidlar hám parfyumeriyalıq zatlar; xájetxana preparatları, polirovkalaw hám juwıw quralları	181,6	219,1
Basqa jerde klassifikaciyanbaǵan ximiyalıq materiallar hám ónimler	0,4	-

Boyaytuğın hám terini iyleytuğın zatlar hám boyawlar	6,1	-
Sanaat tovarları		
Toqımashılıq iyirilgen jibi, gezlemeler, tayar buyımlar hám usıǵan uqsas ónimler	36 006,3	133,2
Probka hám terekten tayarlanǵan buyımlar (mebelden tisqari)	24,6	10,8
Shoyın hám polat	-	-
Ruda bolmaǵan qazılmalardan tayarlanǵan ónimler	4 584,1	117,1
Metallardan tayarlanǵan buyımlar	34,5	9,1 b.
Mashinalar hám transport ásbap-úskenerleri		
Avtomobiller	-	-
Elektr mashinaları, apparatlar, ásbaplar hám olardıń elektr bólekleri	0,4	-
Sanaat ushın arnawlı bolmaǵan mashinalar hám olardıń detalları	-	-
Elektr baylanısı, dawıstı jazıw hám esittiriw apparaturaları hám úskenerleri	-	-
Energiya generatorı mashinaları hám ásbap-úskenerler	3,3	-
Maxsus bo'limlar uchun maxsus mo'ljallangan mashinalar	12,1	403,3
Hár qıylı tayar buyımlar		
Hár qıylı tayar buyımlar	82,1	214,4
Arnawlı, ilimiy hám qadaǵalaw ásbapları hám apparatları	384,0	22,9
Kiyim-kenshekler hám kiyim-kenshek buyımları	14,0	-
Santexnika, isitish va yoritish uskunaları uchun binolar, armatura va armatura bloklari, boshqa toifalarga kiritilmagan	1,5	-
Xızmetler		
Finanslıq xızmetler	540,9	96,6
Transport xızmetleri	1 291,1	145,0
Saparlar (turizm)	352,5	137,2
Basqa is boyınsha xızmetler	-	-
Qurılıs xızmetleri	-	-

Soʻngi ʻush jilda ĞMDA m mleketlerine eksport k lemi kemeydi h m olardi  j mi eksporttaĝı  lesi 2019- jildi  yanvar-oktyabrdaĝı 43,0 % ten 2021- jildi  yanvar-oktyabrda 34,9 % ke kemeydi. Mas r wishte basqa m mleketlerdi  j mi eksporttaĝı  lesi 65,1 % ti quradi.



**ĞMDA H M BASQA M MLEKETLERGE TOVAR
H M XIZMETLER EKSPORTI K LEMLERI DINAMIKASI**
(yanvar-oktyabr, mln. AQSh dollari,  lesi, % te)



2021- jildi  yanvar-oktyabr aylari juwmaĝında tovar h m xizmetler eksporti boyinsha tiykarĝı sherik m mleketler quramında Qıtay Xalıq Respublikasi (eksport uliwma k lemini  27,6 % i), T rkiya (22,3 %), Rossiya Federaciyasi (18,8 %), Qazaqstan (9,7 %), Latviya (7,2 %), Ukraina (3,6 %) h m Qırĝız Respublikasi (1,2 %) m mleketleri saqlanıp qalmaĝta h mde olardi  j mi eksporttaĝı  lesi 90,4 procentti quramaĝta.



RESPUBLIKA EKSPORTINDA TIYKARGI
SHERIK MAMLEKETLERDIN ULESİ
(2021- jil yanvar-oktyabr, % te)



2021- jıldıń yanvar-oktyabr aylarında, ótken jıldıǵı tovarlar hám xızmetler eksportı boyınsha tiykargı sherik mámleketlerden jetekshi bolǵan Túrkiya ekinshi orınǵa túsiwi esabınan, Qıtay Xalıq Respublikası eksporttaǵı úlesi boyınsha jetekshilikti aldı.

Usı jıldıń yanvar-oktyabr aylarında sherik mámleketlerdiń tovarlar hám xızmetler eksportı boyınsha geografıyası 2020- jıldıń sáykes dáwirine salıstırǵanda 34 mámleketten 36 mámleketke kóbeydi.



**QARAQALPAQSTAN RESPUBLIKASINIŇ TIYKARGI SHERIK MAMLEKETLERGE AMELGE ASIRGAN EKSPORTI KOLEMI HAM OSIM PATLERI
(yanvar-oktyabr)**

Mámleket atı	Mıń AQSH dollari		Ósim pátleri, % te		Ornı	
	2020- j.	2021- j.	2020- j.	2021- j.	2020- j.	2021- j.
Qıtay Xalıq Respublikası	92253,3	90941,5	104,1	98,6	2	1
Túrkiya	51523,2	73260,1	97,8	142,2	10	2
Rossiya	54693,3	61763,2	45,4	112,9	1	3
Qazaqstan	29582,1	31777,5	58,0	107,4	4	4
Latviya	17758,4	23628,3	116,1	133,1	6	5
Ukraina	6672,2	12005,8	315,6	179,9	20	6
Koreya Respublikası	6112,9	4564,6	34,9	74,7	3	7
Qırǵız Respublikası	2123,2	3889,9	78,6	183,2	13	8
Awǵanistan	2959,7	3755,0	480,4	126,9		9
Tájikstan	5257,1	2358,1	206,6	44,9		10
Litva	0,1	2163,7	8,8	2226953,5	26	11
Iran	40,3	2414,6	21,2	5993,1	8	12
Irak	2688,4	2393,7	136,6	89,0		13
Franciya	339,1	1658,6	480,1	489,2	32	14
Pákistan	2196,8	1404,6	26190,1	63,9		15
Gruziya	1192,5	1233,3	265,7	103,4		16
Türkmenistan	578,9	800,2	133,5	138,2	7	18
Germaniya	427,4	639,9	68,1	149,7	16	19

Usı mámleketlerge eksport qılınıp atırılǵan tovarlar quramına tiykarınan ximiyalıq qurallar hám basqa kategoriyalarǵa kiritilmegen usıǵan uqsas ónimler, sanaat tovarları hámde azıq-awqatlıq emes shiyki zat (janılıǵıdan tısqarı) kiredi.



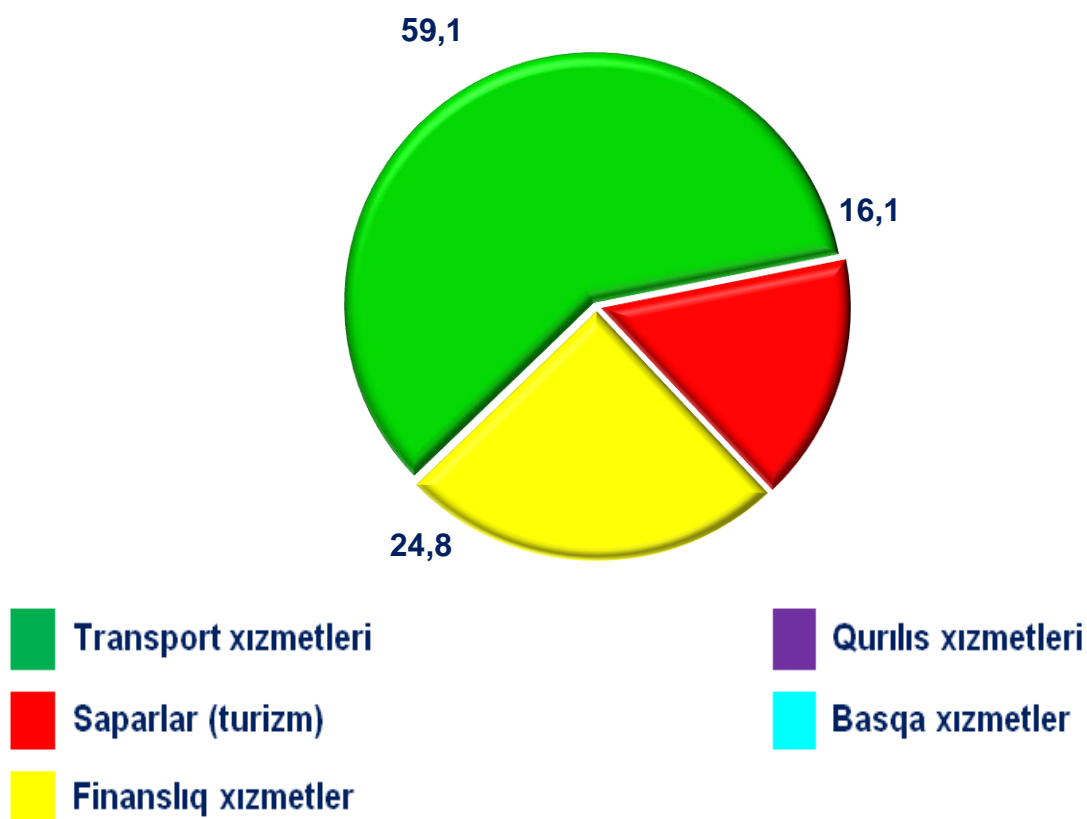
**RESPUBLIKANIŇ AYIRIM MAMLEKETLER MENEN EKSPORT QURAMI
(2021- jil yanvar-oktyabr, miŇ AQSh dollari)**

XSSK qurami	Qıtay		Túrkiya		Rossiya		Qazaqstan	
	2020- j.	2021- j.	2020- j.	2021- j.	2020- j.	2021- j.	2020- j.	2021- j.
Jámi eksport	92253,3	90941,5	51523,2	73260,1	54693,3	61763,2	29579,1	31777,5
sonıń ishinde:								
Azıq-awqat ónimleri hám tiri haywanlar	1210,4	973,2	537,7	1032,6	765,4	660,1	6 755,3	5 557,6
Ishimlikler hám temeki		-	-				16,3	24,7
Azıq-awqatlıq emes shiyki zat, janılıǵıdan tısqarı	23555,1	27889,1	1130,3	8302,5	2 076,2	2 525,7	29,7	1 776,5
Mineral janılıǵı, maylaw mayları hám usıǵan uqsas materiallar	-	-	-	-	-	-	-	-
Haywanlar hám ósimlikler mayları, maylar hám mumlar	-	-	-	-	-	-	-	-
Ximiyalıq qurallar hám basqa kategoriyalarǵa kiritilmegen usıǵan uqsas ónimler	53442,4	39624,3	43501,6	57608,8	45407,7	52361,6	22482,2	23 838,9
Sanaat tovarları	12450,0	22299,5	6351,9	6315,0	5 799,8	5 132,6	4,9	18,3
Mashinalar hám transport ásbap-úskenerleri	-	-	-	-	-	3,3		12,1
Hár qıylı tayar buyımlar	1593,4	153,5			-	5,0	38,3	78,8
Xızmetler	2,0	1,8	1,6	1,2	644,2	1 075,0	252,5	470,6

Xızmetler eksporti kólemi 2 184,5 miŇ AQSh dolların yaki jámi eksport kóleminiń 0,7 % in qurap, 2020- jıldıń sáykes dáwirine salıstırǵanda 22,1 % ke kóbeygenligi gúzetildi. Xızmetler eksporti quramınıń tiykarǵı úlesi saparlar (turizm) (16,1 %), transport (59,1 %) hámde finanslıq xızmetler (24,8 %) úlesine tuwra kelgen.



XİZMETLER EKSPORTI QURAMI
(2021- jil yanvar-oktyabr, úlesi, % te)




MIYWE HÁM PALÍZ ÓNIMLERI EKSPORTI

Azıq-awqat ónimleriniń tiykarǵı bólegi bolǵan 6 199,9 mıń AQSh dollar kólemindegi 28 586,7 tonnadan ziyat miywe hám palız ónimleri eksport qılıńǵan. Bunda 2020- jıldıń sáykes dáwirine salıstırǵanda 1 386,2 mıń AQSh dollarǵa páseyiw gúzetilip, 81,7 % ke kemeydi. Miywe hám palız ónimleriniń eksport quramına qaralsa, 3 109,6 mıń AQSh dollarına teń 17 674,0 tonna palız ónimleri, sonday-aq, 663,4 mıń AQSh dolları kólemindegi 818,8 tonna miyweler eksport qılındı.

Húkimet tárepinen awıl xojalıǵı hám baǵshılıqtı rawajlandırıwǵa úlken itibar qaratilip atırılǵanlıǵı sebepli, eksport qılınıp atırılǵan miywe hám palız ónimleriniń úlesi 50,2 % ti quradı.



**MIYWE HÁM PALÍZ ÓNIMLERI EKSPORTÍ
(2021- jil yanvar-oktyabr, miń AQSh dollari)**



Miywe hám palız ónimleriniń tiykarǵı eksport bazarları Qazaqstan (85,9 %), Rossiya Federaciyası (10,6 %) hám Italiya (3,0 %) mámleketleri úlesine tuwra kelgen.

Búgingi kúnde Qaraqalpaqstan Respublikasında miywe-palız ónimlerin islep shıǵarıw, qayta islew hám eksport qılıw sektoriniń potencialı júdá joqarı hám bul qolay tábiyǵıy-ıqlım shárayatlarınıń barlıǵı hámde máhálliy islep shıǵarıwshılar tárepinen toplanǵan tájiriye menen de baylanıslılıǵı menen kórinedi. Usı sebepli húkimet awıl xojalıǵı shiyki zatın sanaat tiykarında qayta islewge hám jetistirilgen ónimdi saqlaw infrastrukturasını rawajlandırıwǵa úlken itibar qaratpaqta.



**MIYWE HÁM PALÍZ ÓNIMLERI EKSPORTÍ GEOGRAFIYASI
(yanvar-oktyabr)**

Mámleket atı	2020- jil			2021- jil		
	tonna	miń AQSh dollari	úlesi*, % te	tonna	miń AQSh dollari	úlesi*, % te
Qazaqstan	30 666,9	6 544,2	86,3	27 643,0	5 323,3	85,9
Rossiya Federaciyası	1 827,7	765,4	10,1	865,5	660,1	10,6
Italiya	-	-	-	52,6	188,8	3,0

Mámleket atı	2020- jil			2021- jil		
	tonna	miń AQSh dollari	úlesi*, % te	tonna	miń AQSh dollari	úlesi*, % te

Qıtay Xalıq Respublikası

51,0

53,0

0,7

-

-

-

*- summadan



TOQIMASHILIQ ÓNIMLERI EKSPORTI






Toqımashılıq ónimleri eksportı kóleminiń ósiwi tikkeley paxta shiyki zati ornına tayar ónim islep shıǵarıw hám qosımsha qun jaratıw maqsetinde ámelge asırılǵan reformalardıń nátiyesi ekenin kóriw múmkin. Atap aytqanda, usı jilda 37 104,2 miń AQSh dollarlıq toqımashılıq ónimleri eksportı ámelge asırılıp, ulıwma eksporttıń 11,3 % in quradı hám ótken jılǵa salıstırǵanda 35,1 % ke ósti.



Eksport qılınǵan toqımashılıq ónimleri quramında paxtadan iyirilgen jip (94,8 %) hámde jipek hám jipek ónimleri (2,9 %) tiykarǵı úlesti iyelegen. Jil basınan 12 túrdegi toqımashılıq ónimleri dúnyanıń 8 mámleketine eksport qılındı.

Respublikanıń toqımashılıq sanaatın diversifikaciya qılıw hám tayar ónimler eksportın xoshametlew boyınsha ámeliy isler nátiyesinde, mámleketimizdiń usı saladaǵı potentsialı asıp barmaqta.



**TOQIMASHILIQ ÓNIMLERI EKSPORTI DINAMIKASI
(yanvar-oktyabr, miń AQSh dollari)**

Tovar nomi	2019- y.	2020- y.	2021- y.
 Paxtadan iyirilgen jip	20 656,2	26 956,9	35 182,7
 Jipek hám jipek ónimleri	1 429,6	437,7	1 083,9
 Naǵıslı gezleme	-	-	-
 Basqa toqımashılıq ónimleri	-	27,7	280,5
 Tayar trikotaj hám tigiwshilik kiyimleri	-	-	170,7

Tovar nomi	2019- y.	2020- y.	2021- y.
 Paxta ónimleri	9,0	41,0	41,6
 Paxtadan gezlemeler			344,8

Toqimashılıq ónimleriniń eń úlken úlesi Qıtay Xalıq Respublikası (22 876,6 miń AQSh dollari – 61,7 %), Rossiya Federaciyası (5 086,2 miń AQSh dollari – 13,7 %) hám Túrkiya (6 315,0 miń AQSh dollari – 17,2 %) mámleketleri úlesine tuwra keldi.



AYIRIM TOQIMASHILIQ ÓNIMLERI EKSPORTI
(yanvar-oktyabr, miń AQSh dollari)



**MÁMLEKETLER KESIMINDE TOQIMASHILIQ ÓNIMLERI EKSPORTI
DINAMIKASI**
(yanvar-oktyabr, miń AQSh dollari)

Mámleketler	2019- jil	2020- jil	2021- jil
Qıtay Xalıq Respublikası	12560,0	12800,1	22876,6
Rossiya Federatciyası	5209,5	5779,7	5086,2
Túrkiya	2608,4	6351,9	6315,0
Pakistan	-	2191,1	1393,3

Qırǵız Respublikası	68,7	520,5	68,7
BAÁ	895,5		90,3
Iran	190,4	-	470,3
Hindistan	389,0	87,6	36,6
Polsha	143,4	184,2	-

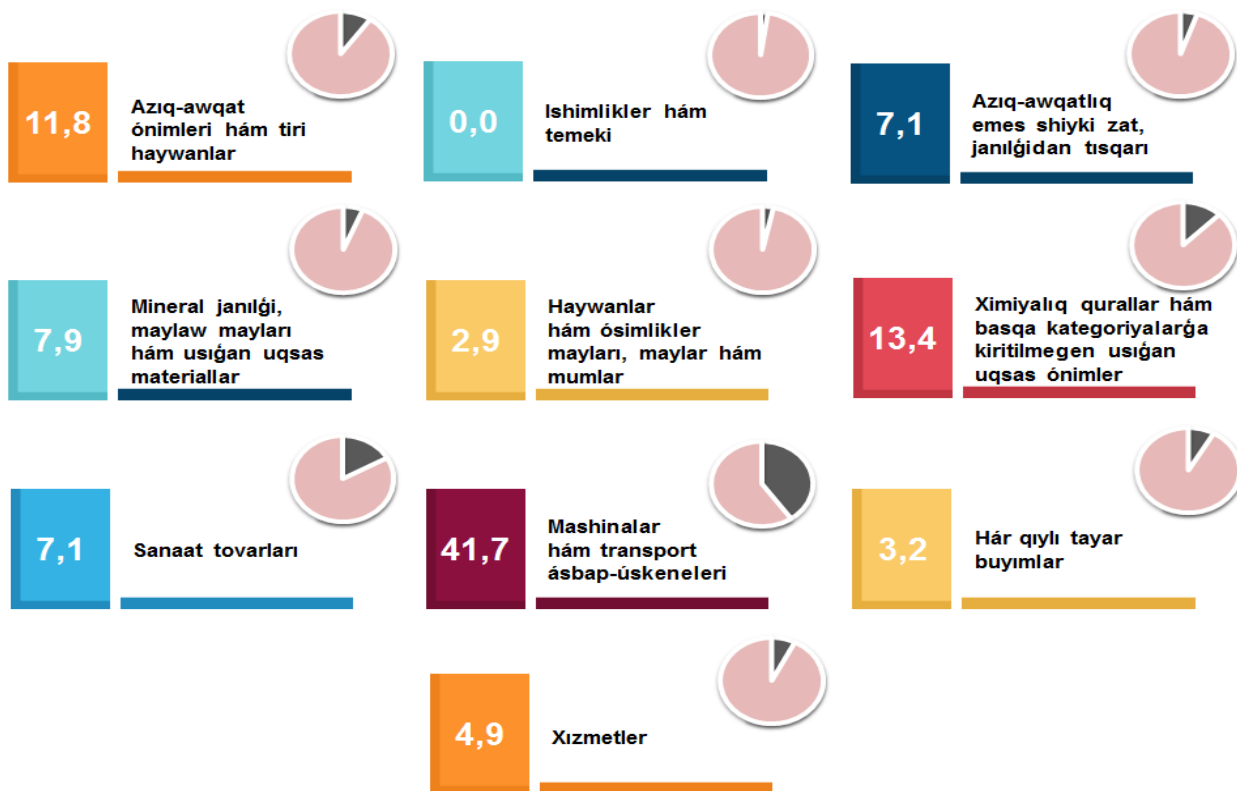
QARAQALPAQSTAN RESPUBLIKASINIŃ IMPORTI (2021- jil yanvar-oktyabr)

2021- jıldıń yanvar-oktyabr aylarında import kólemi 190,5 mln. AQSh dolların hám 2020- jıldıń sáykes dáwirine salıstırǵanda 133,4 % ti quradı.

Import quramında eń úlken úles, mashinalar hám transport ásbap-úskeneleri (41,7 %), azıq-awqat ónimleri hám tiri haywanlar (11,8 %) hámde ximiyalıq qurallar hám basqa kategoriyalarǵa kiritilmegen usıǵan uqsas ónimler (13,4 %) esabına tuwra keldi.



XSSK BÓLIMI BOYINSHA IMPORT QURAMI (2021- jil yanvar-oktyabr, úlesi, % te)



Tovarlar importı dinamikası analizine kóre, 2021- jıldıń yanvar-oktyabr aylarında import qılınǵan tovarlar kólemi, ótken jıldıń sáykes dáwirine salıstırǵanda 47,7 mln. AQSh dollarǵa kóbeydi hám 133,4 mln. AQSh dollardı quradı. Xızmetler importı bolsa 9,4 mln. AQSh dollarǵa jetti.



**ǴMDA HÁM BASQA SIRT EL MÁMLETKELERINEN
IMPORT QURAMI
(2021- jil yanvar-oktyabr)**

Quramı	Jámi			ǴMDA mámleketleri			Basqa mámleketler		
	miń AQSh dolları	ótker jılǵa salıstırǵanda, % te	ulıwma kólemge salıstırǵanda, % te	miń AQSh dolları	ótker jılǵa salıstırǵanda, % te	ulıwma kólemge salıstırǵanda, % te	miń AQSh dolları	ótker jılǵa salıstırǵanda, % te	ulıwma kólemge salıstırǵanda, % te
Jámi import	190 460,9	133,4	100,0	60 307,3	114,4	100,0	130 153,7	144,5	100,0
Aziq-awqat ónimleri hám tiri haywanlar	22 429,3	103,6	11,8	17185,0	102,3	28,5	5244,3	108,3	4,0

Ishimlikler hám temeki	-	-	-	-	-	-	-	-	-
Aziq-awqatlıq emes shiyki zat, janılıǵıdan tısqarı	13 618,8	104,3	7,1	13567,5	106,3	22,5	51,2	17,9	0,0
Mineral janılıǵı, maylaw mayları hám usıǵan uqsas materiallar	15 112,8	180,2	7,9	8042,1	206,6	13,3	7070,7	157,4	5,4
Haywanlar hám ósimlikler mayları, maylar hám mumlar	5 484,0	146,0	2,9	5484,0	146,0	9,1		-	-
Ximiyalıq qurallar hám basqa kategoriyalarǵa kiritilmegen usıǵan uqsas ónimler	25 469,4	112,7	13,4	2294,1	74,9	3,8	23175,3	118,6	17,8
Sanaat tovarları	13 439,5	127,9	7,1	8055,8	124,9	13,4	5383,8	132,6	4,1
Mashinalar hám transport ásbap-úskeneleri	79 430,9	170,8	41,7	1942,8	38,8	3,2	77488,1	186,8	59,5
Hár qıylı tayar buyımlar	6 102,4	63,8	3,2	239,6	36,4	0,4	5862,8	65,9	4,5
Xızmetler	9 373,9	138,7	4,9	3496,4	1 148,0	5,8	5877,5	91,1	4,5

Házirgi dáwirde import qılınǵan tovarlar hám xızmetler quramınıń analizi sonı kórsetti, 2019- jıldıń sáykes dáwirine salıstırǵanda aziq-awqat ónimleri hám tiri haywanlar importınıń úlesi 5,7 % ten 11,8 % ke ósti, mashinalar hám transport ásbap-úskeneleri 50,5 % ten 41,7 % ke, hár qıylı tayar buyımlar úlesi bolsa 11,6 % ten 3,2 % ke kemeydi.



**IMPORT QURAMI DINAMIKASI
(2021- jil yanvar-oktyabr, úlesi, % te)**

XSSK quramı	2019- jil	2020- jil	2021- jil
Jámi import	100,0	100,0	100,0

sonıń ishinde:

Aziq-awqat ónimleri hám tiri haywanlar	5,7	14,4	11,8
--	-----	------	------

Ishimlikler hám temeki

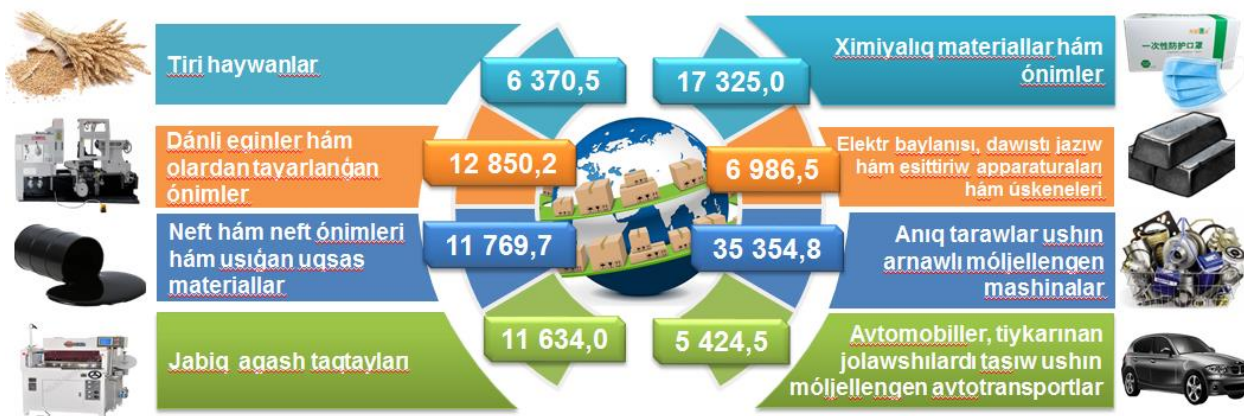
-

XSSK qurami	2019- jil	2020- jil	2021- jil
Aziq-awqatliq emes shiyki zat, janilgidan tısqari	7,5	8,9	7,1
Mineral janilgi, maylaw maylari ham usigan uqsas materiallar	3,6	5,6	7,9
Haywanlar ham osimlikler maylari, maylar ham mumlar	1,2	2,8	2,9
Ximiyaliq qurallar ham basqa kategoriyalarğa kiritilmegen usigar uqsas onimler	10,5	16,7	13,4
Sanaat tovarlari	4,8	6,0	7,1
Mashinalar ham transport asbap-uskeneleri	50,5	33,6	41,7
Har qiylı tayar buyımlar	11,6	7,1	3,2
Xızmetler	4,5	4,9	4,9

Xızmetler importınıń analizi sonı kórsetti, 2021- jıldıń yanvar-oktyabr aylarında 2020- jıldıń yanvar-oktyabr aylarına salıstırǵanda jámi importtaǵı úlesi 4,7 % ten 4,9 % ke kóbeydi.



**AYIRIM IMPORT TOVARLARI
(2021- jil yanvar-oktyabr, miń AQSH. doll.)**



**XSSK BOYINSHA IMPORT QILINGAN AYIRIM TURDEGI ONIMLER QURAMI
(2021- jil yanvar-oktyabr)**

Ónim atı	Mıń AQSh dollari	ózgeriw pátleri, % te
Azıq-awqat ónimleri hám tiri haywanlar		
Dánli eginler hám olardan tayarlanğan ónimler	12 850,2	101,9
Tiri haywanlar	6 370,5	131,4
Kofe, shay, kakao, ziravarlar hám olardan tayarlanğan ónimler	102,3	78,3
Palız hám miyweler	73,2	70,1
Gósh hám gósh ónimleri	437,8	282,6
Kumsheker hám asal	24,1	1,4
Sút ónimleri hám qus máyekleri	707,9	402,4
Balıq (teńiz sút emiziwshileri bolmağan), qısqıshbaqasimanlar, mollyuskalar hám suwda júziwshi omırtqasızlar hám olardan tayarlanğan yarım tayar ónimler	240,4	154,5
Hár qıylı azıq-awqat ónimleri hám preparatlar	1 518,6	157,1
Haywanlar ushin korm	104,3	12,6
Ishimlikler hám temeki		
Ishimlikler	-	-
Azıq-awqatlıq emes shiyki zat, janılıǵıdan tısqarı		
Probka hám aǵash-taxtalar	11 634,0	91,3
Metall rudaları hám metall bólekleri		
Haywanlar hám ósimliklerden kelip shıqqan shiyki zat materialları	1 879,3	8,7 b.
Tóginler ushin shiyki zat hám mineral shiyki zat	8,0	444,4
Toqımashılıq ónimler	0,1	0,2
Mineral janılıǵı, maylaw mayları hám usıǵan uqsas materiallar		
Neft hám neft ónimleri hám usıǵan uqsas materiallar	11 769,7	166,6
Kómir, koks hám briketler	3 329,3	262,2
Tábiyiy yaki jasalma gaz	13,7	27,0
Haywanlar hám ósimlikler mayları, maylar hám mumlar		
Ósimlik mayları	5 474,9	145,8
Haywan hám ósimlik mayları	9,1	-
Haywanlar mayları	-	-

Ximiyaliq qurallar hám basqa kategoriyalarǵa kiritilmegen usıǵan uqsas ónimler		
Birlemshi formadaǵı plastmassalar	762,4	83,6
Boyaytuǵın hám terini iyleytuǵın zatlar hám boyawlar	105,0	111,8
Ximiyaliq materiallar hám ónimler	17 325,0	121,7
Organikalıq ximiya zatları	5 442,4	105,4
Birlemshi formada bolmaǵan plastmassalar	1 398,9	139,7
Organikalıq emes ximiyaliq zatlar	177,0	28,4
Éfir mayları, rezinoıdler jáne parfyumeriya; dáretxana quralları	40,2	38,6
Tóginler	212,7	55,4
Sanaat tovarları		
Shoyın hám polat	1 047,1	56,7
Rezina buyımları	426,0	143,5
Metallardan tayarlanǵan buyımlar	1 333,8	78,0
Toqımashılıq iyirilgen jibi, gezlemeler, tayar buyımlar hám usıǵan uqsas ónimler	142,6	249,3
Ruda bolmaǵan qazılmalardan tayarlanǵan ónimler	975,5	105,7
Probka hám terekten tayarlanǵan buyımlar (mebelden tisqari)	9 476,0	168,5
Qaǵaz, karton hám qaǵaz massası, qaǵaz yaki kartonnan tayarlanǵan buyımlar	36,5	70,3
Renli metallar	1,5	68,2
Mashinalar hám transport ásbap-úskenerleri		
Energiya generatorı mashinaları hám ásbap-úskenerler	8 512,6	64,4 b.
Anıq tarawlar ushın arnawlı móljellengen mashinalar	35 354,8	187,9
Sanaat ushın arnawlı bolmaǵan mashinalar hám ásbap-úskenerler hám olardıń detalları	16 435,0	154,1
Elektr mashinaları, apparatlar, ásbaplar hám olardıń elektr bólekleri	2 685,5	73,5
Elektr baylanısı, dawıstı jazıw hám esittiriw apparaturaları hám úskenerleri	6 986,5	93,3
Metallardı qayta islew mashinaları	282,3	54,7
Kantselyariya mashinaları hám maǵlıwmatlardı avtomatikal'q rawishte qayta islew ushın ásbap-úskenerler	59,7	21,6
Avtomobiller	5 424,5	114,4
Basqa transport buyımları	3 689,8	17,1 b
Hár qıylı tayar buyımlar		
Hár qıylı tayar buyımlar	352,5	45,8

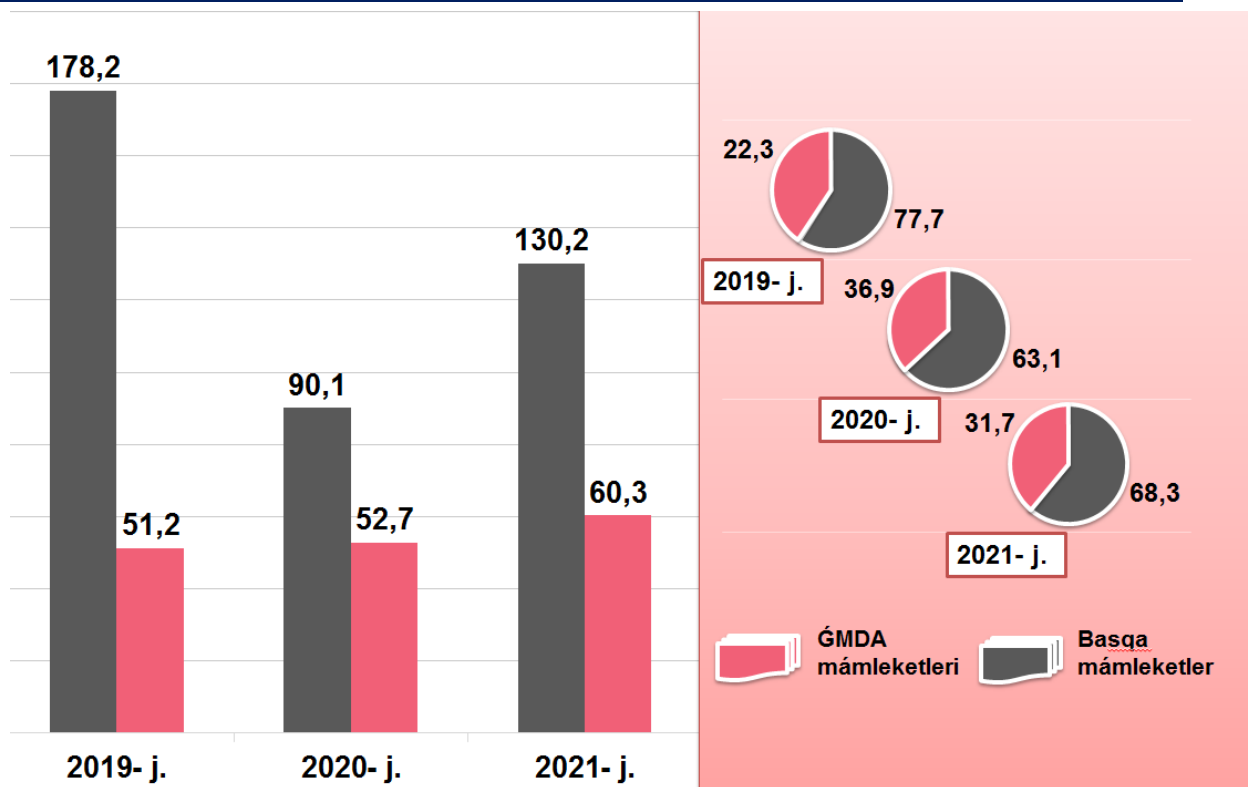
Arnavlı, ilimiy hám qadaǵalaw ásbapları hám apparatları	2 398,3	142,1
Bloklı binalar, suw ótkiziw, kanalizatsiya ısıtıw hám jaqtılandırıw úskeneleri ushın armatura hám bekkemlew maslamaları	3 277,1	46,6
Ayaq-kiyim	1,6	-
Kiyim-kenshekler hám kiyim-kenshek buyımları	32,7	8,6 b.
Mebel hám onıń bólekleri, jatarjay buyımları, matraslar, matraslar ushın tirgekler, kópshikler hám usıǵan uqsas tigilgen mebel	32,6	87,6
Fotografiyalıq apparatura, úskene, isletiletuǵın materiallar hám optikalıq buyımlar, basqa jerde klassifikacyalanbaǵan; saatlar	7,6	21,7
Xızmetler		
Basqa is boyınsha xızmetler	4 928,1	92,3
Transport xızmetleri	141,2	142,6
Texnikalıq xızmet kórsetiw hám ońlaw xızmetleri	3 637,6	560,8
Finanslıq xızmetler	667,0	99,1

Hár qıylı tayar buyımlar importı kólemleriniń kemeyiwine bloklı binalar, suw ótkiziw, kanalizaciya ısıtıw hám jaqtılandırıw úskeneleri ushın armatura hám bekkemlew úskeneleri (53,7 % ke páseygen), hár qıylı tayar buyımlar (5,8 % ke páseygen) importınıń kemeyiwine tásir qılǵan.

Azıq-awqatlıq emes shiyki zat, janılıǵıdan tısqarı importınıń kemeyiwine bolsa, probka hám aǵash-taxtalar (83,6 % ke páseygen) importınıń kemeygenligi tikkeley tásir etken.



**ǴMDA HÁM BASQA SÍRT EL MÁMLEKETLERINEN TOVAR
HÁM XÍZMETLER IMPORTÍ KÓLEMLERI DINAMIKASI**
(yanvar-oktyabr, mln. AQSh dollari, úlesi, % te)



Esabat dáwiri juwmaqlarına kóre, import boyınsha sherik mámleketler arasında Qıtay Xalıq Respublikası ulıwma import kóleminde 18,5 % úlesi menen Rossiya Federatciyası (17,8 %) artta qaldırğan halda birinshi orındı iyeledi.

2021- jıldıń yanvar-oktyabr ayları juwmaǵı boyınsha Qaraqalpaqstan Respublikası tárepinen 41 mámleket penen tovarlar hám xızmetler importı ámelge asırıldı.



**TOVAR HÁM XÍZMETLER IMPORTINDAǴI JIGIRMA IRI
SHERIK MÁMLEKETLER**
(yanvar-oktyabr)

Mámleket atı	mıń AQSH dolları		ósım pátı, % te		ornı	
	2020- j.	2021- j.	2020- j.	2021- j.	2020- j.	2021- j.

Mámleket atı	mıń AQSH dollari		ósım pátı, % te		ornı	
	2020- j.	2021- j.	2020- j.	2021- j.	2020- j.	2021- j.
Qıtay Xalıq Respublikası	30766,0	35347,9	51,9	114,9	1	1
Rossiya Federatciyası	32435,8	34044,9	106,8	105,0	2	2
Koreya Respublikası	22522,2	20980,4	58,4	93,2	3	3
Qazaqstan	13947,8	18085,2	113,2	129,7	4	4
Túrkiya	2303,6	12185,8	13,0	529,0	31	5
Shveciya	549,9	9206,5	208,1	1674,4	8	6
Vyetnam	1239,5	7953,7	41,1	641,7	5	7
Chexiya Respublikası	7699,0	7088,6	62,3	92,1	7	8
Germaniya	2317,5	6705,0	224,0	289,3	19	9
Niderlandiya	673,0	5426,3	51,0	806,3	28	10
BAÁ	414,5	4958,9	19,7	1196,4	27	11
Qırǵız Respublikası	1780,6	3923,7	124,0	220,4	12	12
Iran	2372,4	3527,4	48,6	148,7	9	13
Türkmenistan	2552,3	2790,1	74,4	109,3	6	14
Latviya	4270,9	2729,6	79,9	63,9	30	15
Gonkong	583,4	1843,2	30,9	315,9	13	16
Litva	657,4	1764,0	21,0	268,3	23	17
Ruminiya	2077,2	1353,3	111,8	65,2	10	18
Franciya	245,7	924,6	48,9	376,3	11	19
Polsha	1679,7	907,1	77,4	54,0	22	20


Sonı aytıw kerek, Chexiya Respublikası, Germaniya, BAÁ, Türkmenistan, Niderlandiya, Franciya hám Belgiya kibi mámleketler Qaraqalpaqstan Respublikasına tovar hám xızmetler importındaǵı iri sherik mámleketlerdiń birinshi jigirmalığına kirdi.

Jeti iri sherik mámleketler (Qıtay Xalıq Respublikası, Rossiya Federaciyası, Qazaqstan, Chexiya Respublikası, Koreya Respublikası, Túrkiya hám

Germaniya) jami importni 72,3 % ulesin quradi, bul 137,8 mln. AQSh dollarin quradi.



RESPUBLIKA IMPORTINDA TIYKARGI
SHERIK MAMLEKETLERDIN ULESİ
(2021- jil yanvar-oktyabr, % te)

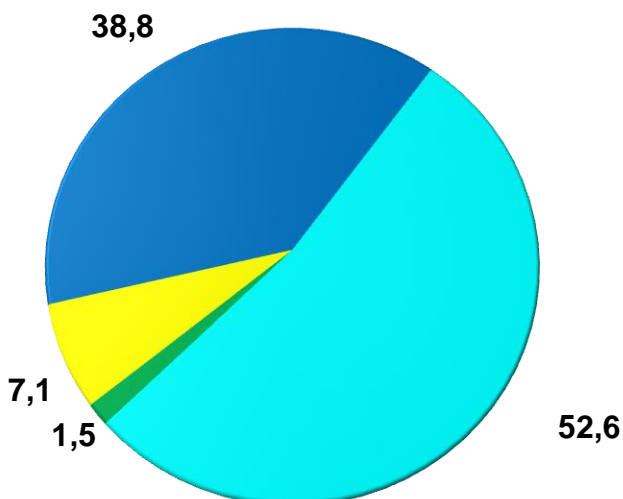


Respublikadağı investiciyalıq ortalıqtıń jaqsılانғанı sayın hám usı salada ámelge asırılған reformalar nátiyjesinde mashina hám úskeneler, sonday-aq, olardıń bólekleri importınıń ósiwi tábiğıy. Sonday qılıp, Qıtay Xalıq Respublikası, Koreya Respublikası, Rossiya Federaciyası, Qazaqstan tárepinen kiritilgen úlken

kólemdegi investiciyalar nátiyjesinde, ónimler importı kóleminde usı mámleketlerdiń joqarı úlesi saqlanıp qalmaqta.



XİZMETLER IMPORTI QURAMI
(2021- jil yanvar-oktyabr, úlesi, % te)



- Transport xızmetleri
- Saparlar (turizm)
- Finanslıq xızmetler
- Texnikalıq xızmet kórsetiw hám ońlaw xızmetleri
- Basqa is boyınsha xızmetler

2021- jıldıń yanvar-oktyabr ayları juwmaǵı menen xızmetler importı kólemi 9 373,9 mıń AQSh dolların yaqı jámi import kóleminiń 4,9 % in quradı hám ótken jılǵa salıstırǵanda 0,2 % ke túsken. Xızmetler importı quramınıń tiykarǵı úlesi texnikalıq xızmet kórsetiw hám ońlaw xızmetleri (52,6 %) hám basqa is boyınsha xızmetler (38,8 %) den ibarat boldı. Sonday-aq, finanslıq xızmetler (7,1 %) hám transport xızmetleri (1,5 %) quradı.

**Sırtqı ekonomikalıq
baylanıslar hám
sawda statistikasınıń bólimi**
Tel.: (61) 224-92-06