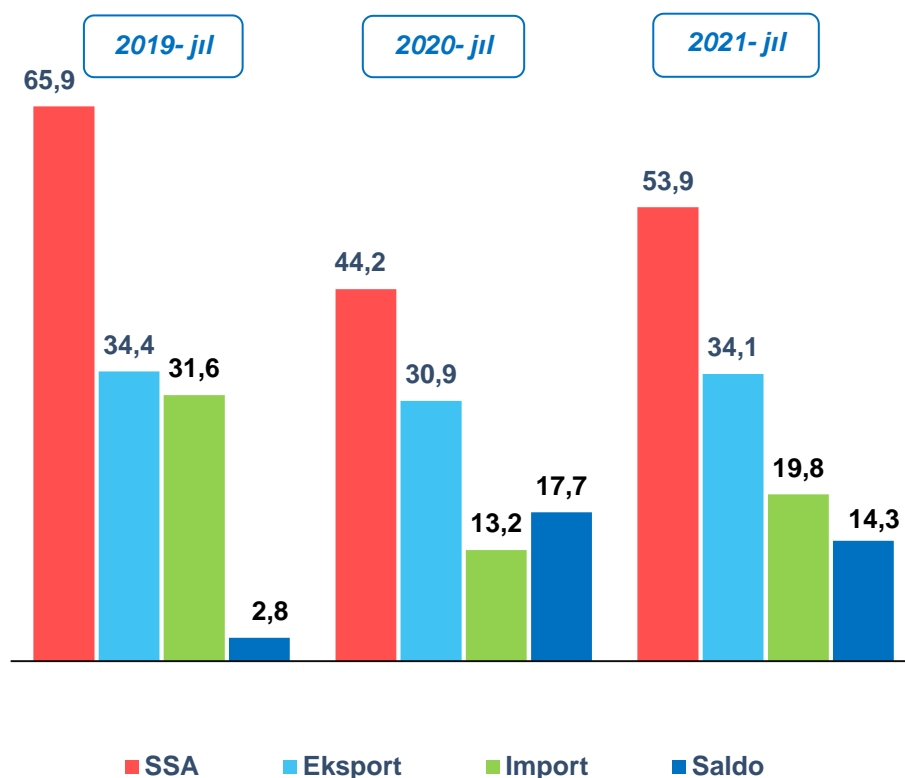


## QARAQALPAQSTAN RESPUBLIKASINIŃ SIRTQI SAWDA AYLANISI (2021- jil yanvar)

Mámlekettiń sirtqı ekonomikalıq baylanısı, sonıń ishinde sirtqı sawda tarawında ámelge asırılıp atırgan reformalardıń aqırǵı nátiyjesi xalıqtıń turmıs dárejesine óz tásirin ótkizedi.

2021- jıldıń yanvar ayı juwmaǵı menen respublikanıń sirtqı sawda aylanısı (tekste SSA) 53,9 mln. AQSh dolların qurap, 2020- jıldıń usı dáwirine salıstırǵanda 9,7 mln. AQSh dollarına yaǵnıy 22,1 % ke kóbeydi.

SIRTQI SAWDA  
AYLANISI HÁM  
BALANSI  
(yanvar, mln.  
AQSh dollari)



*Maǵlıwmat ushın: Ózbekstan Respublikasınıń tovarlar sirtqı sawdası statistika kórsetkishlerin qalıplestiriwde, Sirtqı ekonomikalıq iskerlik Tovar nomenklaturası (keyingi orınlarda SEI TN) menen birgelikte, Birlesken Milletler Shólkeminiń Xalıqaralıq standartlasqan sawda klassifikatorı (keyingi orınlarda – XSSK) isletiledi. Bul óz náwbetinde analitikalıq maqsetlerde eksport hám import qılınatuǵın tovarlardı 10 úlken bólimge gruppalam ushın imkan beredi. Tovarlardı XSSK boyınsha kodlastırw, SEI TN hám XSSK ortasında ótiw gıltleri járdeminde ámelge asınladı.*



QARAQAL-  
PAQSTAN  
RESPUBLİKASI  
MENEN SIRTQI  
SAWDA  
AYLANISI EŇ  
JOQARI ÚLESKE  
IYE BOLĖAN  
MÁMLEKETLER  
(2021- jil  
yanvar, mln.  
AQSh dollari)

SSAda eksport kólemi 34,1 mln. AQSh dollarına (10,3 % ke kóbeydi) hám import kólemi 19,8 mln. AQSh dollarına (49,6 % ke kóbeydi) jetti. Sırtqı sawda aylanısı saldósı 14,3 mln. AQSh dollardı quradı.

Top-10 mámleketler	SSA	Eksport	Import	Úlesi, % te
Qıtay Xalıq Respublikası	12,9	11,0	1,9	24,0
Rossiya Federaciyası	9,4	6,8	2,6	17,4
Túrkiya	7,8	6,7	1,1	14,4
Chexiya Respublikası	5,3	-	5,3	9,9
Qazaqstan	3,8	2,7	1,1	7,0
Latviya	2,3	2,3	-	4,4
Vyetnam	2,2	-	2,2	4,1
Koreya Respublikası	1,7	0,1	1,6	3,2
Ukraina	1,5	1,5	-	2,8
Germaniya	1,4	-	1,4	2,6

SoŇğı jıllarda húkimetimiz tárepinen sanaat dúzilmesin diversifikaciya qılıwda, eksporttı qollap-quwatlaw, import ornın basıwshı tovar hám ónimlerdi islep shıǵarıwdıń jánede asırılıwı nátiyjesinde, eksport quramında sezilerli ózgeriske erisildi.

Qaraqalpaqstan Respublikası, jáhannıń 40 mámleketi menen sawda baylanısların ámelge asırıp kelmekte. SSAnıń salmaqlı úlesi Qıtay Xalıq Respublikasında (24,0 %), Rossiya Federaciyasında (17,4 %), Túrkiyada (14,4 %), Chexiya Respublikası (9,9 %), Qazaqstanda (7,0 %), hám Latviyada (4,4 %) gúzetilgen.

Sunday-aq, qońsı mámleketler menen óz-ara baylanıslardı bekkemlew, mámleketlerdiń social-ekonomikalıq, sawda-sanaat hámde mádeniy salalardaǵı baylanısların rawajlandırıw boyınsha úlken isler ámelge asırılıp atırılǵanlıǵın kóriw múmkin.

Sonnan, qońsı mámleketler menen SSAda sońǵı jıllarda úlken ózgerisler gúzetilip atır. Mısal ushın, sońǵı úsh jılda Qırǵız Respublikası, Awǵanstan hám Tájikstan menen sırtqı sawda aylanısınıń óskenligi gúzetilmekte.

Basqa mámleketler (qońsı mámleketlerden tısqarı) menen bolsa, SSAda eń joqarı úles Qıtay, Rossiya, Túrkiya, Chexiya Respublikası hám Latviya mámleketleri úlesine tuwra kelgen.

Sırtqı ekonomikalıq iskerlik boyınsha 20 iri sherik-mámleketler arasınan 12 mámkette unamlı sırtqı sawda balansı gúzetilgen, sonnan, Qıtay Xalıq Respublikası (9,1 mln. AQSh dolları), Túrkiya (5,6 mln. AQSh dolları), Rossiya Federaciyası (4,2 mln. AQSh dolları), Latviya (2,3 mln. AQSh dolları), Qazaqstan (1,6 mln. AQSh dolları), Ukraina (1,5 mln. AQSh dolları), Franciya (0,5 mln. AQSh dolları), Tájikstan (0,4 mln. AQSh dolları), Irak (0,4 mln. AQSh dolları), Estoniya (0,3 mln. AQSh dolları), Awǵanstan (0,2 mln. AQSh dolları) hám Qırǵız Respublikası (0,1 mln. AQSh dolları) usılar qatarınan. Qalǵan 8 mámket penen passiv sırtqı sawda balansı saqlanıp qalmaqta.



QARAQAL-  
PAQSTAN  
RESPUBLIKASI-  
NIŇ IRI SHERIK  
MÁMLEKETLER  
MENEN SIRTQI  
SAWDA  
AYLANISI  
DINAMIKASI  
(yanvar,  
mln. AQSh  
dolları)

Mámleketler	2019- jil	2020- jil	2021- jil
<b>Qıtay Xalıq Respublikası</b>	<b>17,3</b>	<b>12,6</b>	<b>12,9</b>
Eksport	6,1	8,6	11,0
Import	11,2	4,0	1,9
Saldo	-5,1	4,6	9,1
<b>Rossiya Federaciyası</b>	<b>15,3</b>	<b>11,9</b>	<b>9,4</b>
Eksport	12,9	9,1	6,8
Import	2,4	2,8	2,6
Saldo	10,5	6,3	4,2
<b>Túrkiya</b>	<b>8,5</b>	<b>5,2</b>	<b>7,8</b>
Eksport	6,5	5,2	6,7
Import	2,0	-	1,1
Saldo	4,5	5,2	5,6
<b>Chexiya Respublikası</b>	<b>-</b>	<b>-</b>	<b>5,3</b>
Eksport	-	-	-
Import	-	-	5,3
Saldo	-	-	-5,3
<b>Qazaqstan</b>	<b>5,9</b>	<b>5,8</b>	<b>3,8</b>
Eksport	4,6	3,5	2,7
Import	1,3	2,3	1,1
Saldo	3,3	1,2	1,6
<b>Latviya</b>	<b>1,6</b>	<b>3,7</b>	<b>2,3</b>
Eksport	1,6	3,5	2,3
Import	-	0,2	-
Saldo	1,6	3,3	2,3
<b>Vyetnam</b>	<b>0,4</b>	<b>0,6</b>	<b>2,2</b>
Eksport	-	-	-
Import	0,4	0,6	2,2
Saldo	-0,4	-0,6	-2,2



QARAQAL-  
PAQSTAN  
RESPUBLIKASI-  
NIŇ IRI SHERIK  
MÁMLEKETLER  
MENEN SIRTQI  
SAWDA  
AYLANISI  
DINAMIKASI  
(yanvar,  
mln. AQSh  
dolları)

Mámleketler	2019- jil	2020- jil	2021- jil
<b>Koreya Respublikası</b>	<b>3,4</b>	<b>2,1</b>	<b>1,7</b>
Eksport	0,8	0,1	0,1
Import	2,6	2,0	1,6
Saldo	-1,8	-1,9	-1,5
<b>Ukraina</b>	<b>0,4</b>	<b>-</b>	<b>1,5</b>
Eksport	0,4	-	1,5
Import	-	-	-
Saldo	0,4	-	1,5
<b>Germaniya</b>	<b>0,9</b>	<b>-</b>	<b>1,4</b>
Eksport	-	-	-
Import	0,9	-	1,4
Saldo	-0,9	-	-1,4
<b>Qırǵız Respublikası</b>	<b>0,7</b>	<b>0,1</b>	<b>0,9</b>
Eksport	0,6	0,1	0,5
Import	0,1	-	0,4
Saldo	0,5	0,1	0,1
<b>Franciya</b>	<b>-</b>	<b>-</b>	<b>0,7</b>
Eksport	-	-	0,6
Import	-	-	0,1
Saldo	-	-	0,5
<b>Birlesken Arab Ámirlikleri</b>	<b>0,5</b>	<b>-</b>	<b>0,5</b>
Eksport	-	-	-
Import	0,5	-	0,5
Saldo	-0,5	-	-0,5
<b>Tájikstan</b>	<b>0,3</b>	<b>0,1</b>	<b>0,4</b>
Eksport	0,3	0,1	0,4
Import	-	-	-
Saldo	0,3	0,1	0,4

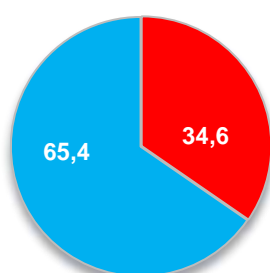
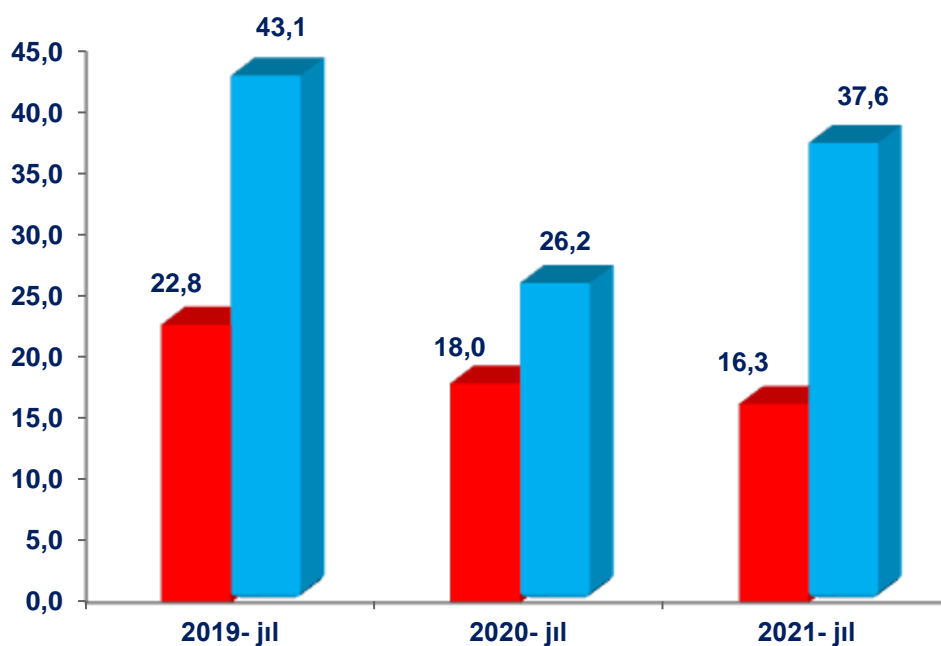


QARAQAL-  
PAQSTAN  
RESPUBLIKASI-  
NIŇ IRI SHERIK  
MÁMLEKETLER  
MENEN SIRTQI  
SAWDA  
AYLANISI  
DINAMIKASI  
(yanvar,  
mln. AQSh  
dolları)

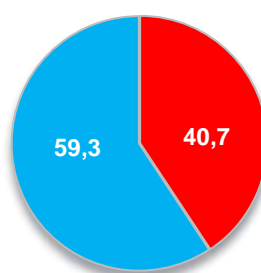
Mámleketler	2019- jil	2020- jil	2021- jil
<b>Irak</b>	<b>0,2</b>	<b>0,3</b>	<b>0,4</b>
Eksport	0,2	0,3	0,4
Import	-	-	-
Saldo	0,2	0,3	0,4
<b>Estoniya</b>	<b>0,5</b>	<b>0,1</b>	<b>0,3</b>
Eksport	0,2	0,1	0,3
Import	0,3	-	-
Saldo	-0,1	0,1	0,3
<b>Polsha</b>	<b>0,1</b>	<b>0,1</b>	<b>0,2</b>
Eksport	-	-	-
Import	0,1	0,1	0,2
Saldo	-0,1	-0,1	-0,2
<b>Awғанstan</b>	<b>-</b>	<b>-</b>	<b>0,2</b>
Eksport	-	-	0,2
Import	-	-	-
Saldo	-	-	0,2
<b>Belgiya</b>	<b>-</b>	<b>0,1</b>	<b>0,2</b>
Eksport	-	-	-
Import	-	0,1	0,2
Saldo	-	-0,1	-0,2
<b>Avstriya</b>	<b>-</b>	<b>-</b>	<b>0,2</b>
Eksport	-	-	-
Import	-	-	0,2
Saldo	-	-	-0,2

Respublikamızda sırtqı sawdanı qollap-quwatlaw hámde ҒMDA mámleketleri menen usı saladaǵı sheriklikti jánede bekkemlew boyınsha alıp barılıp atırılǵan is-ilájlar nátiyjesinde, 2021- jıldıń yanvar ayında, sırtqı sawda aylanısında ҒMDA mámleketleriniń úlesi 30,2 % ti qurap, sırtqı sawda aylanısı 16,3 mln. AQSh dolların quradı.

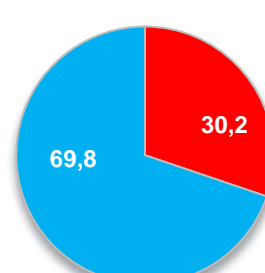
QARAQAL-  
PAQSTAN  
RESPUBLIKASI -  
NIŃ SIRTQI  
SAWDA AYLA-  
NISINDA ҒMDA  
MÁMLEKETLERI  
HÁM BASQA  
MÁMLEKET-  
LERDIŃ  
KÓLEMLERI  
DINAMIKASI  
(yanvar,  
mln. AQSh  
dolları,  
úlesi, % te)



2019- jil



2020- jil



2021- jil



ҒMDA mámleketleri



Basqa mámleketler

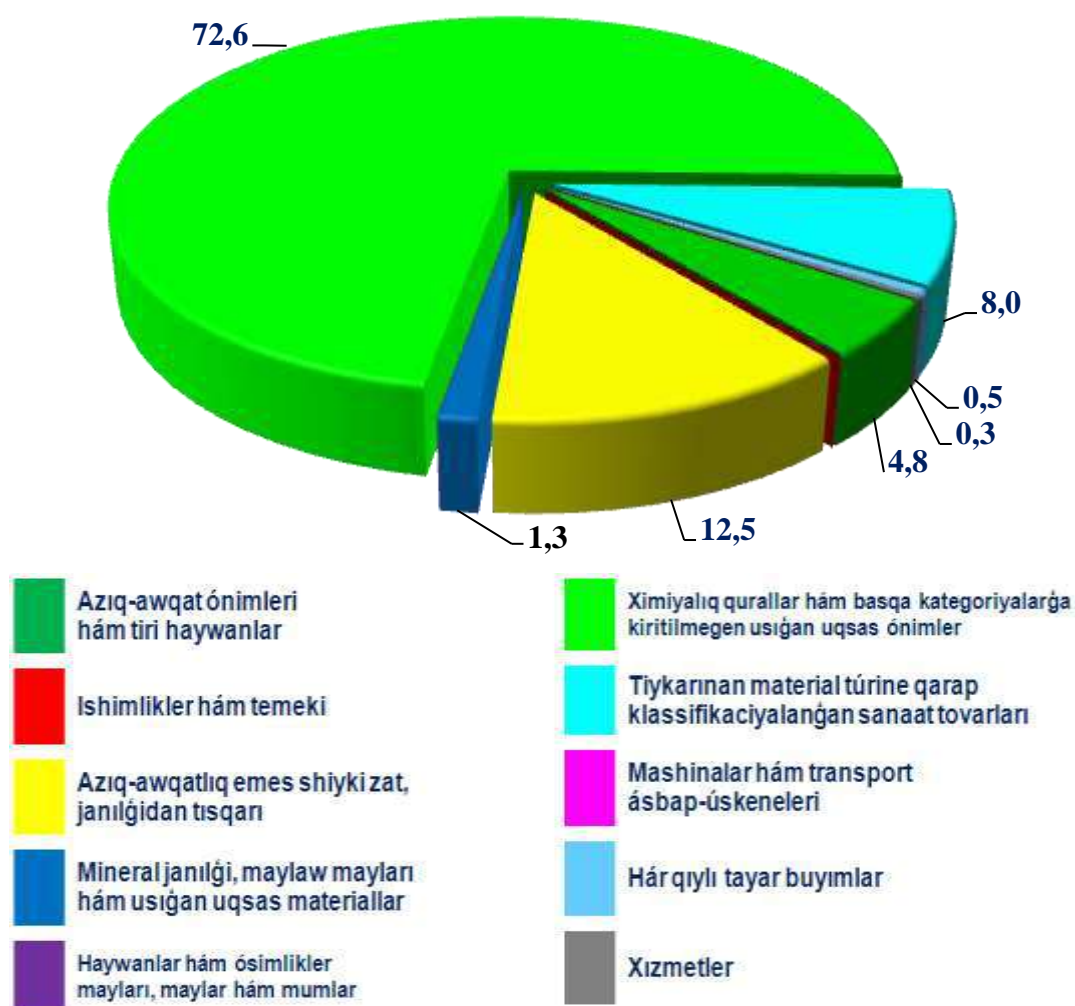
Basqa sırt el mámleketleriniń SSAsı 2021- jıldıń yanvar ayında 2020- jıldıń usı dáwirine salıstırǵanda kóbeydi (43,6 % ke) hám jámi SSAdaǵı úlesi 69,8 % ti quradı.

## QARAQALPAQSTAN RESPUBLIKASINIŃ EKSPORTI (2021- jil yanvar)

Usı jıldıń yanvar ayında mámlekettiń eksportyorları sanı 73 tı qurap, olar tárepinen 33,9 mln. AQSh dollari (qımbat bahalı metallar eksportınan tısqarı) kólemindegi (2020- jıldıń mas dáwirine salıstırǵanda 9,7 % ke kóbeydi) tovar hám xızmetler eksport qılınıwı támiynlendi.

Eksport quramında tovarlar úlesi 99,7 % ti qurap, olar tiykarınan ximiyalıq qurallar hám basqa kategoriyalarǵa kiritilmegen usıǵan uqsas ónimler (72,6 %), azıq-awqatlıq emes shiyki zat, janılıǵıdan tısqarı (12,5 %), tiykarınan material túrine qarap klassifikaciyalanǵan sanaat tovarları (8,0 %) hám azıq-awqat ónimleri hám tiri haywanlar (4,8 %) úlesine tuwra kelmekte.

EKSPORT  
QURAMI  
(2021- jil  
yanvar,  
úlesi, % te)







**ĞMDA  
HÁM BASQA  
MÁMLEKET-  
LERGE  
EKSPORT  
QURAMI  
(2021- jil  
yanvar)**

XSSK qurami	Mıń AQSh dollari			Ulıwma kólemge salıstırǵanda, % te		
	Jámi	ĞMDA mámleketleri	Basqa mámleketler	Jámi	ĞMDA mámleketleri	Basqa mámleketler
<b>Jámi eksport</b>	<b>34 092,2</b>	<b>11 931,4</b>	<b>22 160,8</b>	<b>100</b>	<b>100</b>	<b>100</b>
sonıń ishinde:						
Azıq-awqat ónimleri hám tiri haywanlar	1 646,3	617,5	1 028,8	4,8	5,2	4,6
Ishimlikler hám temeki	5,0	5,0	-	-	-	-
Azıq-awqatlıq emes shiyki zat, janılıǵıdan tısqari	4 245,7	45,7	4 200,0	12,5	0,4	19,0
Mineral janılıǵı, maylaw mayları hám usıǵan uqsas materiallar	438,0	112,3	325,7	1,3	0,9	1,5
Haywanlar hám ósimlikler mayları, maylar hám mumlar	-	-	-	-	-	-
Ximiyalıq qurallar hám basqa kategoriyalarǵa kiritilmegen usıǵan uqsas ónimler	24 762,6	10 258,8	14 503,8	72,6	86,0	65,4
Tiykarınan material túrine qarap klassifikaciyalanǵan sanaat tovarları	2 720,0	829,6	1 890,4	8,0	7,0	8,5
Mashinalar hám transport ásbap-úskenederi	-	-	-	-	-	-
Hár qıylı tayar buyımlar	167,1	13,6	153,5	0,5	0,1	0,7
Xızmetler	107,5	48,9	58,6	0,3	0,4	0,3

ĞMDA mámleketleri hám basqa mámleketlerge eksporttıń baǵdarı boyınsha parqlanıwlar barlıǵı gúzetilmekte. Sonnan, ĞMDA mámleketlerine eksporttıń tiykarǵı bólimi ximiyalıq qurallar hám basqa kategoriyalarǵa kiritilmegen usıǵan uqsas ónimler úlesine tuwra kelmekte, keyingi orınlarda eksport kólemi boyınsha tiykarınan material túrine qarap klassifikaciyanıń sanat tovarları hám azıq-awqat ónimleri hám tiri haywanlarına tuwra kelmekte.

**ĞMDA  
HÁM BASQA  
SIRT EL  
MÁMLEKET-  
LERINE TOVAR  
HÁM XIZMETLER  
EKSPORTINIŃ  
ÓZGERIW  
PÁTLERI  
(2021- jil  
yanvar)**

XSSK quramı	2020- jıldıń yanvar ayına salıstırǵanda, % te		
	Jámi	ĞMDA mámle- ketleri	Basqa mámle- ketler
<b>Jámi</b>	<b>110,3</b>	<b>93,4</b>	<b>122,1</b>
sonıń ishinde:			
Azıq-awqat ónimleri hám tiri haywanlar	191,0	133,0	2,6 e.
Ishimlikler hám temeki	-	-	-
Azıq-awqatlıq emes shiyki zat, janılıǵıdan tısqarı	146,0	2,8 e.	145,3
Mineral janılıǵı, maylaw mayları hám usıǵan uqsas materiallar	3,9 e.	-	2,9 e.
Haywanlar hám ósimlikler mayları, maylar hám mumlar	-	-	-
Ximiyalıq qurallar hám basqa kategoriyalarǵa kiritilmegen usıǵan uqsas ónimler	105,5	93,9	115,7
Tiykarınan material túrine qarap klassifikaciyanıń sanat tovarları	81,6	71,5	87,0
Mashinalar hám transport ásbap-úskenederi	-	-	-
Hár qıylı tayar buyımlar	696,2 e.	56,7 e.	-
Xızmetler	44,5	23,5	174,7

2021- jıldıń yanvar ayında eksport qılınǵan tovarlar hám xızmetler quramınıń analizi sonı kórsetpekte, tovarlar hám xızmetler quramında sezilerli ózgerisler bolmadı, biraq sonı aytıw kerek, 2020- jıldıń yanvar ayına salıstırǵanda, tiykarinan material túrine qarap klassifikaciyanıń sanaat tovarları hámde xızmetlerden tısqarı barlıq tovar gruppalarında ósim gúzetildi.

**EKSPORT  
QURAMI  
DINAMIKASI  
(yanvar,  
úlesi, % te)**

XSSK quramı	2019- jil	2020- jil	2021- jil
<b>Jámi</b>	<b>100</b>	<b>100</b>	<b>100</b>
sonıń ishinde:			
Azıq-awqat ónimleri hám tiri haywanlar	1,1	2,8	4,8
Ishimlikler hám temeki	-	-	-
Azıq-awqatlıq emes shiyki zat, janılıǵıdan tısqarı	3,7	9,4	12,5
Mineral janılıǵı, maylaw mayları hám usıǵan uqsas materiallar	2,4	0,4	1,3
Haywanlar hám ósimlikler mayları, maylar hám mumlar	-	-	-
Ximiyalıq qurallar hám basqa kategoriyalarǵa kiritilmegen usıǵan uqsas ónimler	85,8	75,8	72,6
Tiykarinan material túrine qarap klassifikaciyanıń sanaat tovarları	6,6	10,8	8,0
Mashinalar hám transport ásbap-úskenederi	-	-	-
Hár qıylı tayar buyımlar	-	-	0,5
Xızmetler	0,4	0,8	0,3



**XSSK BÓLIMI  
BOYINSHA  
AYIRIM  
ÓNIMLERDÍŇ  
EKSPORTI  
QURAMI  
(2021 - jil  
yanvar)**

XSSK bólimi atı	Miń AQSh dollari	2020-jıldıń mas dawirine salıstırǵanda, % te
<b>Azıq-awqat ónimleri hám tiri haywanlar</b>		
Palız hám miyweler	1 382,8	165,9
Dánli eginler hám olardan tayarlanǵan ónimler	258,2	9,1 e.
Kofe, shay, kakao, ziravarlar hám olardan tayarlanǵan ónimler	0,1	-
Sheker, shekerden tayarlanǵan ónimler hám bal	3,0	-
Hár qıylı azıq-awqat ónimleri hám preparatlar	1,0	-
Sút ónimleri hám qus máyekleri	1,2	-
<b>Ishimlikler hám temeki</b>		
Ishimlikler	5,0	-
<b>Azıq-awqatlıq emes shiyki zat, janılǵıdan tısqarı</b>		
Haywanlar hám ósimliklerden kelip shıqqan shiyki zat materialları	3 947,0	3,0 e.
Toqımashılıq talaları hám olardıń shıǵındıları	266,4	17,5
May alınatuǵın tuqımlar hám miyweler	4,6	10,7
Tóginler ushın shiyki zat hám mineral shiyki zat (kómir, neft hám qımbat bahalı taslardan tısqarı)	27,8	173,1
<b>Mineral janılǵı, maylaw mayları hám usıǵan uqsas materiallar</b>		
Neft hám neft ónimleri hám usıǵan uqsas materiallar	438,0	3,9 e.
<b>Haywanlar hám ósimlikler mayları, maylar hám muımlar</b>		
Ósimlik mayları (qam, tazalanǵan yaki frakciyalanǵan)	-	-
<b>Ximiyalıq qurallar hám basqa kategoriyalarǵa kiritilmegen usıǵan uqsas ónimler</b>		
Birlemshi formada bolmaǵan plastmassalar	-	-
Birlemshi formadaǵı plastmassalar	24762,6	105,5
Organikalıq emes ximiyalıq zatlar	-	-

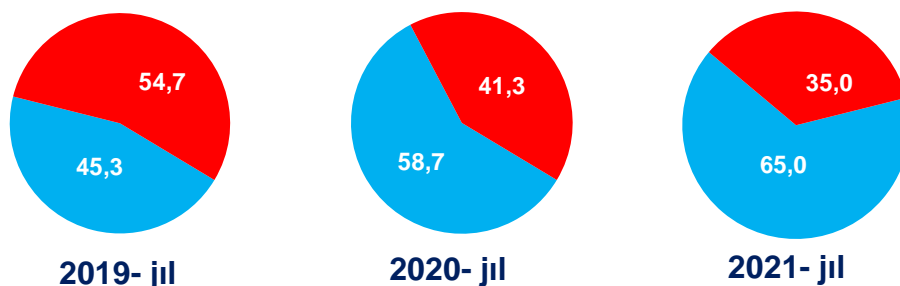
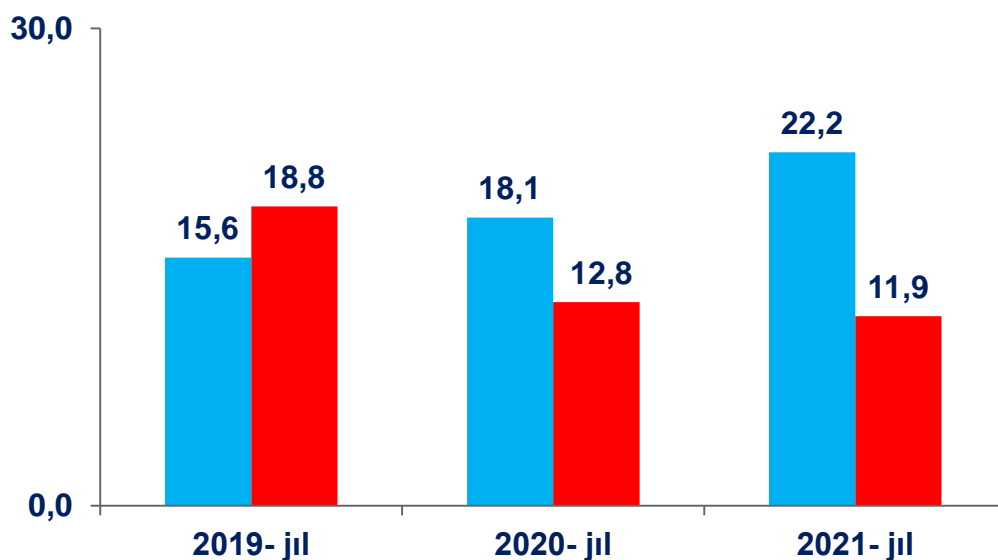


XSSK BÓLIMI  
BOYINSHA  
AYIRIM  
ÓNIMLERDÍŇ  
EKSPORTI  
QURAMI  
(2021- jil  
yanvar)

Efir mayları, rezinoidlar hám parfyumeriyalıq zatlar; xájetxana preparatları, polirovkalaw hám juwiw quralları	-	-
<b>Tiykarinan material túrine qarap klassifikaciyalangan sanaat tovarları</b>		
Toqımashılıq iyirilgen jibi, gezlemeler, tayar buyımlar hám usıǵan uqsas ónimler	2 715,2	81,5
Metallardan tayarlangan buyımlar	-	-
Ruda bolmaǵan qazımalardan tayarlangan ónimler	4,0	-
Probka hám terekten tayarlangan buyımlar (mebelden tisqari)	0,8	8,8 e.
Teri, teriden tayarlangan buyımlar	-	-
<b>Mashinalar hám transport ásbap-úskeneleri</b>		
Avtomobiller	-	-
Elektr mashinaları, apparatlar, ásbaplar hám olardıń elektr bólekleri	-	-
Sanaat ushin arnawlı bolmaǵan mashinalar hám olardıń detalları	-	-
Energiya generatorı mashinaları hám ásbap-úskeneler	-	-
Anıq tarawlar ushin arnawlı móljellengen mashinalar	-	-
<b>Hár qıylı tayar buyımlar</b>		
Arnawlı, ilimiy hám qadaǵalaw ásbapları hám apparatları	153,5	-
Hár qıylı tayar buyımlar	13,6	56,7 e.
Kiyim-kenshekler hám kiyim-kenshek buyımları	-	-
<b>Xızmetler</b>		
Finanslıq xızmetler	47,0	2,1 e.
Transport xızmetleri	56,3	45,4
Sapalar (turizm)	4,2	4,4
Basqa is boyınsha xızmetler	-	-
Qurılıs xızmetleri	-	-

**ЃMDA HÁM BASQA MÁMLEKETLERGE TOVAR HÁM XIZMETLER EKSPORTI KÓLEMLERI DINAMIKASI**  
(yanvar, mln. AQSh dollari, úlesi, % te)

Sońǵı úsh jilda ĞMDA mámleketlerine eksport kólemi kemeydi hám olardıń jámi eksporttaǵı úlesi 2020- jıldıń yanvarındaǵı 41,3 % ten 2021- jıldıń yanvarında 35,0 % ti quradı. Mas ráwishte basqa mámleketlerdiń jámi eksporttaǵı úlesi 65,0 % ti quradı.



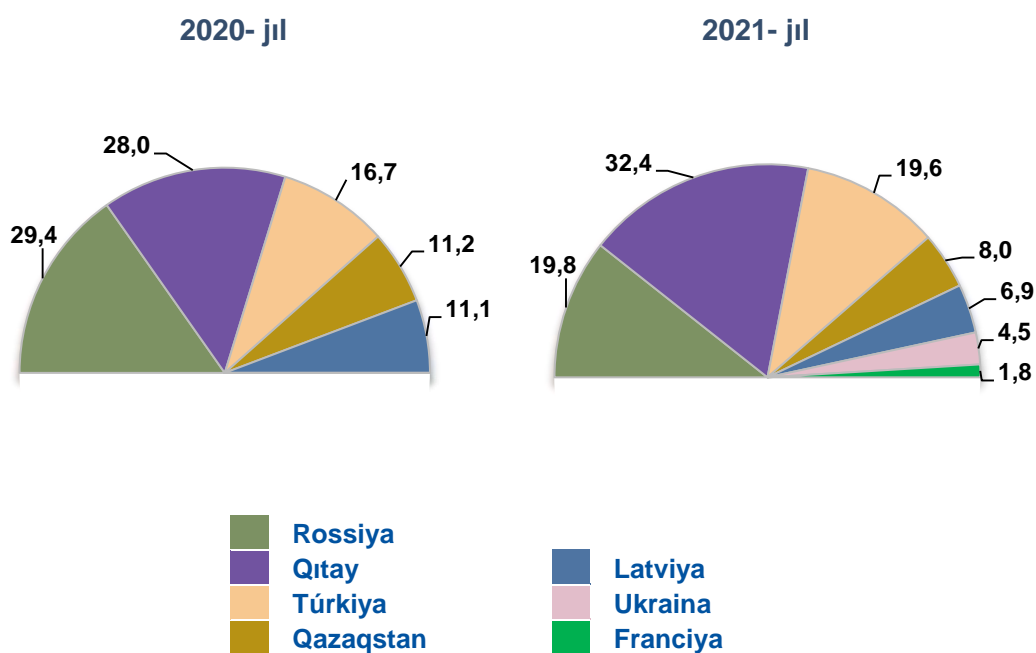
● **ЃMDA mámleketleri**      ● **Basqa mámleketler**

2021- jıldıń yanvar ayı juwmaǵında tovar hám xızmetler eksporti boyınsha tiykarǵı sherik mámleketler quramında Qıtay Xalıq Respublikası (32,4 %), Rossiya Federaciyası (19,8 %), Túrkiya (19,6 %), Qazaqstan (8,0 %), Latviya (6,9 %), Ukraina (4,5 %) hám Franciya (1,8 %) mámleketleri saqlanıp qalmaqta hámde olardıń jámi eksporttaǵı úlesi 93,0 procentti quramaqta.

**QARAQAL-  
PAQSTAN  
RESPUBLIKASI  
EKSPORTINDA  
TIYKARĞI  
SHERIK  
MÁMLEKETLER-  
DÍŇ ÚLESİ  
(yanvar,  
úlesi, % te)**

Tovarlar hám xızmetler eksportı boyınsha jeti tiykarǵı sherik mámleketlerden jetekshi bolǵan Rossiya Federaciyasınıń bir orınǵa túsiwi esabınan, Qıtay Xalıq Respublikası eksporttaǵı úlesi boyınsha jetekshilikti aldı.

Sherik mámleketlerdiń tovarlar hám xızmetler eksportı boyınsha geografıyası 2020- jıldıń mas dáwirine salıstırǵanda 26 mámleketten 28 mámleketke kóbeydi.



**QARAQAL-  
PAQSTAN  
RESPUBLIKASI -  
NIŇ TIYKARĞI  
SHERIK  
MÁMLEKETLER-  
GE ÁMELGE  
ASIRǵAN  
EKSPORTI  
KÓLEMI HÁM  
ÓZGERIW  
PÁTLERİ  
(2021- jil  
yanvar, mln.  
AQSh. dolları)**

Tiykarǵı sherik mámleketler	Eksport	Ózgeriw pátleri, % te
Qıtay Xalıq Respublikası	11,0	127,7
Rossiya Federaciyası	6,8	74,3
Túrkiya	6,7	129,5
Qazaqstan	2,7	78,6
Latviya	2,3	68,2
Ukraina	1,5	528,3 e.
Franciya	0,6	-



QARAQALPAQSTAN RESPUBLIKASI  
STATISTIKA BASQARMASI



QARAQAL-  
PAQSTAN  
RESPUBLIKASI -  
NIŇ TIYKARĜI  
SHERIK  
MÁMLEKETLER-  
GE ÁMELGE  
ASIRĜAN  
EKSPORTI  
KÓLEMI HÁM  
ÓZGERIW  
PÁTLERI  
(yanvar)

Mámleket atı	Mıń AQSH dollari		Ózgeriw pátleri, % te		Ornı	
	2020- j.	2021- j.	2020- j.	2021- j.	2020- j.	2021- j.
Qıtay Xalıq Respublikası	8 647,6	11 040,6	141,3	127,7	2	1
Rossiya Federaciyası	9 092,6	6 751,4	70,8	74,3	1	2
Túrkiya	5 170,5	6 697,6	79,6	129,5	3	3
Qazaqstan	3 465,8	2 722,6	75,6	78,6	4	4
Latviya	3 439,8	2 345,9	2,1 e.	68,2	5	5
Ukraina	2,9	1 523,8	0,8	528,3 e.	17	6
Franciya	-	613,7	-	-	-	7
Qırǵız Respublikası	76,1	473,8	11,7	6,2 e.	10	8
Tájikstan	53,3	386,8	17,4	7,3 e.	12	9
Irak	305,0	381,9	2,0 e.	125,2	6	10
Estoniya	111,9	325,8	60,7	2,9 e.	8	11
Awǵanstan	33,6	233,9	-	7,0 e.	14	12
Gruziya	-	150,2	-	-	-	13
Koreya Respublikası	59,4	100,7	7,1	169,4	11	14
Italiya	0,0	65,6	-	6 322,2 e.	24	15
Hindistan	0,0	47,6	-	1 585,3 e.	21	16
Portugaliya	-	42,3	-	-	-	17
Belarus	0,0	37,3	-	3 480,9 e.	23	18
Myanma	-	34,8	-	-	-	19
Azerbayjan	-	33,3	-	-	-	20

Usı mámleketlerge eksport qılınıp atırılǵan tovarlar quramına tiykarınan ximiyalıq qurallar hám basqa kategoriyalarǵa kiritilmegen usıǵan uqsas ónimler, azıq-awqatlıq emes shiyki zat, janılıǵıdan tısqarı hámde tiykarınan material túrine qarap klassifikaciyalanǵan sanaat tovarları kiredi.



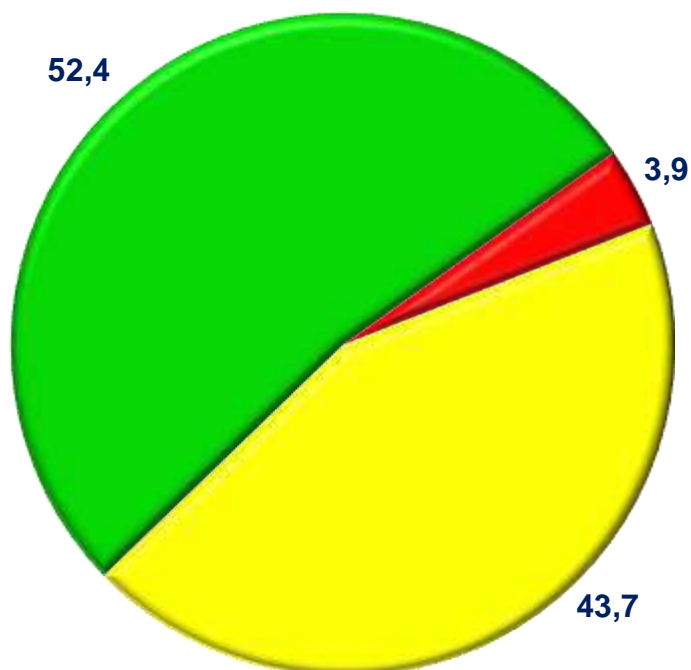


QARAQALPAQSTAN RESPUBLIKASI  
STATISTIKA BASQARMASI



QARAQAL-  
PAQSTQN  
RESPUBLIKASI -  
NIŇ AYIRIM  
MÁMLEKETLER  
MENEN  
EKSPORT  
QURAMI  
(yanvar, miń  
AQSh. dollari)

XSSK qurami	QXR		Rossiya Federaciyası		Túrkiya		Qazaqstan	
	2020- j.	2021- j.	2020- j.	2021- j.	2020- j.	2021- j.	2020- j.	2021- j.
<b>Jámi eksport</b>	8 647,6	11 040,6	9 092,6	6 751,4	5 170,5	6 697,6	3 465,8	2 722,6
sonıń ishinde:								
Azıq-awqat ónimleri hám tiri haywanlar	10,7	112,8	16,3	73,5	-	79,2	448,0	510,7
Ishimlikler hám temeki	-	-	-	-	-	-	-	5,0
Azıq-awqatlıq emes shiyki zat, janılıǵıdan tisqari	1 322,4	3 301,9	13,2	23,2	35,4	100,8	0,4	22,5
Mineral janılıǵı, maylaw mayları hám usıǵan uqsas materiallar	-	-	-	-	-	-	-	-
Haywanlar hám ósimlikler mayları, maylar hám mumlar	-	-	-	-	-	-	-	-
Ximiyalıq qurallar hám basqa kategoriyalarga kiritilmegen usıǵan uqsas ónimler	6 203,3	5 826,3	7 789,2	5 803,1	4 376,3	6 314,9	3 003,7	2 146,5
Tiykarinan material túrine qarap klassifikaciyanıńan sanat tovarları	1 111,1	1 645,7	1 160,5	824,8	758,7	202,4	0,1	4,8
Mashinalar hám transport ásbap-úskeneleri	-	-	-	-	-	-	-	-
Hár qıylı tayar buyımlar	-	153,5	-	-	-	-	0,2	13,6
Xızmetler	0,1	0,4	113,4	26,8	0,1	0,3	13,4	19,5

XIZMETLER  
EKSPORTI  
QURAMI  
(2021- jil  
yanvar,  
úlesi, % te)

Xizmetler eksporti kólemi 0,1 mln. AQSh dollarin yaki jámi eksport kóleminiń 0,3 % in qurap, 2020- jıldıń mas dáwirine salıstırǵanda 55,5 % ke kemeygenligi gúzetildi. Xizmetler eksporti quramınıń tiykarǵı úlesi transport (52,4 %) xizmetleri úlesine tuwra kelgen. Usınıń menen birge saparlar (turizm) (3,9 %) hám finansliq xizmetler (43,7 %) ti quraǵan.

MIYWE  
HÁM PALIZ  
ÓNIMLERI  
EKSPORTI

Azıq-awqat ónimleriniń tiykarǵı bólegi bolǵan 0,6 mln. dollar kólemindegi 2,7 mıń tonnadan ziyat miywe hám palız ónimleri eksport qılınǵan. Bunda 2020- jıldıń mas dáwirine salıstırǵanda 0,2 mln. AQSh dollarǵa kóbeyiw gúzetilip, 41,8 % ke kóbeydi. Miywe hám palız ónimleriniń eksport quramına qaralsa, 0,5 mln. AQSh dollarına teń 2,6 mıń tonna palız ónimleri, sonday-aq, 0,1 mln. AQSh dolları kólemindegi 0,1 mıń tonna miyweler eksport qılındı.

Húkimet tárepinen awıl xojalıǵı hám baǵshılıqtı rawajlandırıwǵa úlken itibar qaratılıp atırılǵanlıǵı sebepli, eksport qılınıp atırılǵan miywe hám palız ónimleriniń úlesi 1,8 % ti quradı.

MIYWE  
HÁM PALIZ  
ÓNIMLERI  
EKSPORTI  
(2021- jil  
yanvar)



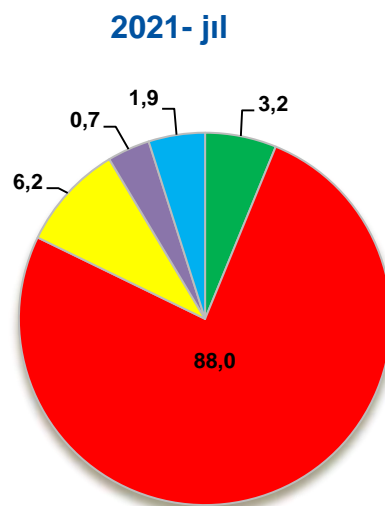
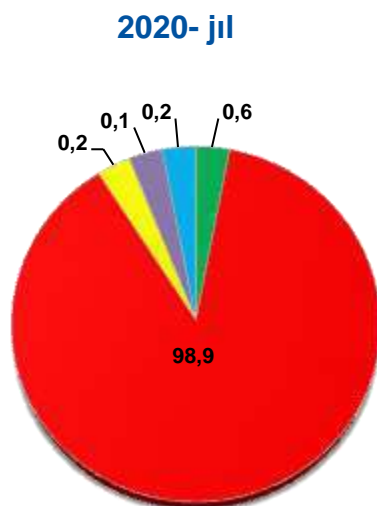
Miywe hám palız ónimleriniń tiykarǵı eksport bazarları Qazaqstan (77,5 %), Rossiya Federaciyası (11,9 %) hám Italiya (10,6 %) mámleketleri úlesine tuwra kelgen.

**MIYWE  
HÁM PALIZ  
ÓNIMLERI  
EKSPORTI  
GEOGRAFI-  
YASI (yanvar)**

Mámleket atı	2020- jil			2021- jil		
	Tonna	Mıń AQSh doll.	Úlesi*, % te	Tonna	Mıń AQSh doll.	Úlesi*, % te
Qazaqstan	2 669,8	420,1	96,3	2 672,7	479,7	77,5
Rossiya	65,6	16,3	3,7	77,7	73,5	11,9
Italiya	-	-	-	17,9	65,6	10,6
Qıtay	-	-	-	-	-	-

\*- \*-Summadan

**MIYWE  
HÁM PALIZ  
ÓNIMLERI-  
NIŃ QURAMI  
(yanvar, úlesi,  
% te)**



TOQIMASHILIQ  
ÓNIMLERI  
EKSPORTI

Toqimashılıq ónimleri eksporti kóleminiń ósiwi tikkeley paxta shiyki zatı ornına tayar ónim islep shıǵarıw hám qosımsha qun jaratıw maqsetinde ámelge asırılǵan reformalardıń nátiyjesi ekenin kóriw múmkin. Atap aytqanda, usı jilda 2,8 mln. AQSh dollarlıq toqimashılıq ónimleri eksporti ámelge asırılıp, ulıwma eksporttıń 8,1 % in quradı hám ótken jılǵa salıstırǵanda 17,4 % ke kemeydi.

Eksport qılınǵan toqimashılıq ónimleri quramında paxtadan iyirilgen jip (98,7 %) hámde jipek hám jipek ónimleri (1,3 %) tiykarǵı úlesti iyelegen. Jil basınan 5 túrdegi toqimashılıq ónimleri dúnyanıń 7 mámleketine eksport qılındı.

TOQIMASHILIQ  
ÓNIMLERI  
EKSPORTI  
DINAMIKASI  
(yanvar,  
mıń AQSh  
dolları)

Tovar atı	2020- jil	2021- jil
Paxtadan iyirilgen jip	3 332,5	2 715,2
Jipek hám jipek ónimleri	-	36,6
Paxtadan gezlemeler	-	-
Basqa toqimashılıq ónimleri	-	-
Paxta ónimleri	-	-
Tayar trikotaj kiyimleri	-	-

Respublikaniń toqımashılıq sanaatın diversifikaciya qılıw hám tayar ónimler eksportın xoshametlew boyınsha ámeliy isler nátiyjesinde, mámleketimizdiń usı saladaǵı potentsialı asıp barmaqta.

Toqımashılıq ónimleriniń eń úlken úlesi Qıtay Xalıq Respublikası (1 645,7 mıń AQSh dolları – 59,8 %), Rossiya Federaciyası (824,8 mıń AQSh dolları – 30,0 %) hám Túrkiya (202,4 mıń AQSh dolları – 7,4 %) mámleketleri úlesine tuwra keldi.

**MÁMLEKETLER  
KESIMINDE  
TOQIMASHILIQ  
ÓNIMLERI  
EKSPORTI  
DINAMIKASI  
(yanvar,  
mıń AQSh  
dolları)**

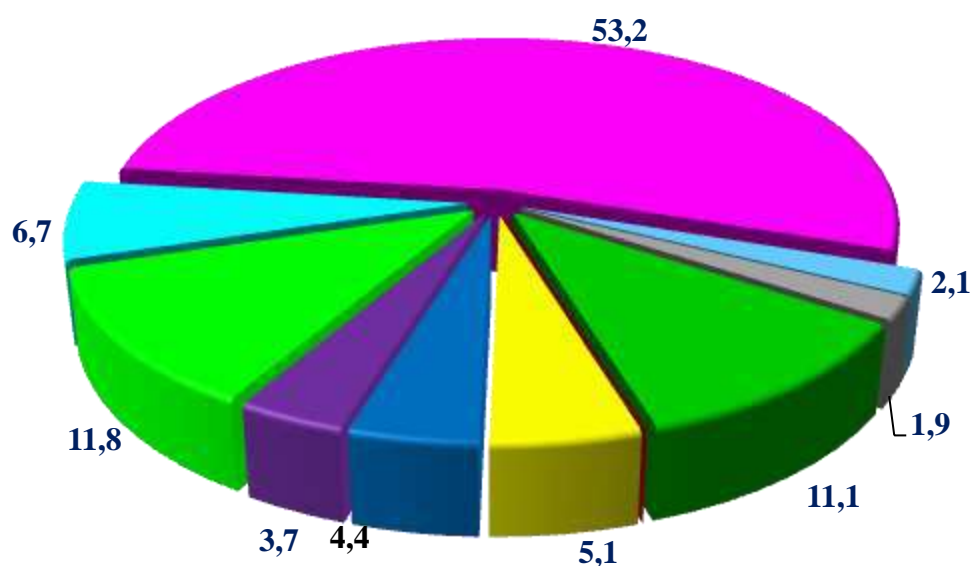
Mámleketler	2020- jil	2021- jil
Qıtay Xalıq Respublikası	1 111,1	1 645,7
Rossiya Federaciyası	1 160,5	824,8
Túrkiya	758,8	202,4
Pakistan	273,8	-
Portugaliya	-	42,3
Hindistan	-	36,6
Polsha	28,4	-

## QARAQALPAQSTAN RESPUBLIKASINIŇ IMPORTI (2021- jil yanvar)

2021- jıldıń janvar ayında import kólemi 19,8 mln. AQSh dolların quradı hám 2020- jıldıń mas dáwirine salıstırǵanda 49,6 % ke ósti.

Import quramında eń úlken úles mashinalar hám transport ásbap-úskenederi (53,2 %), ximiyalıq qurallar hám basqa kategoriyalarǵa kiritilmegen usıǵan uqsas ónimler (11,8 %) hám azıq-awqat ónimleri hám tiri haywanlar (11,1 %) ǵa tuwra keldi.

XSSK BÓLIMI  
BOYINSHA  
IMPORT  
QURAMI  
(2021- jil  
yanvar,  
úlesi, % te)



Tovar hám xızmetler importı dinamikası analizine kóre, 2021- jıldıń janvarında import qılınǵan tovarlar kólemi, ótken jıldıń mas dáwirine salıstırǵanda 7,3 mln. AQSh dollarǵa kóbeydi hám 19,4 mln. AQSh dollardı quradı. Xızmetler importı bolsa 0,4 mln. AQSh dollarǵa jetti.



**ЎMDA  
HÁM BASQA  
SIRT EL  
MÁMLEKETLE-  
RINEN IMPORT  
QURAMI  
(2021- jil  
yanvar)**

XSSK qurami	Mirń AQSh dollari			Ulıwma kólemge salıstırǵanda, % te		
	Jámi	ЎMDA mámleketleri	Basqa mámleketler	Jámi	ЎMDA mámleketleri	Basqa mámleketler
<b>Jámi import</b>	<b>19 799,8</b>	<b>4 323,2</b>	<b>15 476,6</b>	<b>100</b>	<b>100</b>	<b>100</b>
sonıń ishinde:						
Azıq-awqat ónimleri hám tiri haywanlar	2 199,4	1 076,1	1 123,3	11,1	24,8	7,3
Ishimlikler hám temeki	-	-	-	-	-	-
Azıq-awqatlıq emes shiyki zat, janılıǵıdan tısqarı	1 005,5	1 005,5	-	5,1	23,3	-
Mineral janılıǵı, maylaw mayları hám usıǵan uqsas materiallar	868,8	352,7	516,1	4,4	8,2	3,3
Haywanlar hám ósimlikler mayları, maylar hám mumlar	742,5	742,5	-	3,7	17,2	-
Ximiyalıq qurallar hám basqa kategoriyalarǵa kiritilmegen usıǵan uqsas ónimler	2 331,8	142,7	2 189,1	11,8	3,3	14,1
Tiykarınan material túrine qarap klassifikaciyalanǵan sanaat tovarları	1 325,8	947,4	378,4	6,7	21,9	2,4
Mashinalar hám transport ásbap-úskenederi	10 539,8	44,8	10 495,0	53,2	1,0	67,9
Hár qıylı tayar buyımlar	413,2	11,5	401,7	2,1	0,3	2,6
Xızmetler	373,0	-	373,0	1,9	-	2,4

Importtıń eń úlken úlesi, atap aytqanda, azıq-awqat ónimleri hám tiri haywanlar (24,8 %), azıq-awqatlıq emes shiyki zat, janılıǵıdan tısqarı (23,3 %) hámde tiykarınan material túrine qarap klassifikaciyalanǵan sanaat tovarları (21,9 %) ЎMDA mámleketlerine tuwra keledi, basqa sirt el mámleketlerine bolsa eń úlken úles mashinalar hám transport ásbap-úskenederi (67,9 %) hám ximiyalıq qurallar hám basqa kategoriyalarǵa kiritilmegen usıǵan uqsas ónimler (14,1 %) úlesine tuwra keledi.





**ЎMDA ҺАМ  
BASQA SIRT EL  
MАМЛЕKETLE-  
RINEN  
IMPORTTIŃ  
ЎZGERIW  
PАTLERI  
(2021- jil  
yanvar)**

XSSK qurami	2020- jildin yanvarina salıstırǵanda, % te		
	Jámi	ЎMDA mámleketleri	Basqa mámleketler
<b>Jámi</b>	<b>149,6</b>	<b>83,4</b>	<b>192,1</b>
sonin ishinde:			
Aziq-awqat onimleri ham tiri haywanlar	92,1	47,4	9,4 e.
Ishimlikler ham temeki	-	-	-
Aziq-awqatlıq emes shiyki zat, janılıǵıdan tisqari	69,4	69,4	-
Mineral janılıǵı, maylaw mayları ham usıǵan uqsas materiallar	11,3 e.	-	6,7 e.
Haywanlar ham osimlikler mayları, maylar ham mumlar	30,8 e.	30,8 e.	-
Ximiyalıq qurallar ham basqa kategoriyalarǵa kiritilmegen usıǵan uqsas onimler	2,5 e.	111,1	2,8 e.
Tiykarinan material turine qarap klassifikaciyanan sanat tovarları	7,1 e.	12,2 e.	3,4 e.
Mashinalar ham transport asbap-uskeneleri	170,7	3,7	2,1 e.
Har qıylı tayar buyımlar	44,7	84,1	44,1
Xızmetler	34,0	-	34,7

Aǵımdaǵı dáwirde import qılınǵan tovarlar ham xızmetler quramınin analizi sonı kórsetti, 2020- jildin mas dáwirine salıstırǵanda ximiyalıq qurallar ham basqa kategoriyalarǵa kiritilmegen usıǵan uqsas onimler importınin úlesi 6,9 % ten 11,8 % ke shekem ósti, aziq-awqat onimleri ham tiri haywanlar 18,0 % ten 11,1 % ke, har qıylı tayar buyımlar importınin úlesi bolsa 7,0 % ten 2,1 % ke kemeydi.



**IMPORT  
QURAMI  
DINAMIKASI  
(2021 - jil  
yanvar,  
úlesi, % te)**

XSSK quramı	2019- jil	2020- jil	2021- jil
<b>Jámi</b>	<b>100</b>	<b>100</b>	<b>100</b>
sonıń ishinde:			
Azıq-awqat ónimleri hám tiri haywanlar	5,4	18,0	11,1
Ishimlikler hám temeki	-	-	-
Azıq-awqatlıq emes shiyki zat, janılǵıdan tısqarı	5,1	11,0	5,1
Mineral janılǵı, maylaw mayları hám usıǵan uqsas materiallar	0,1	0,6	4,4
Haywanlar hám ósimlikler mayları, maylar hám mumlar	0,6	0,2	3,7
Ximiyalıq qurallar hám basqa kategoriyalarǵa kiritilmegen usıǵan uqsas ónimler	2,3	6,9	11,8
Tiykarınan material túrine qarap klassifikaciyanı ńan sanaat tovarları	2,7	1,4	6,7
Mashinalar hám transport ásbap-úskeneleri	67,2	46,6	53,2
Hár qıylı tayar buyımlar	11,0	7,0	2,1
Xızmetler	5,6	8,3	1,9

**XSSK  
BOYINSHA  
IMPORT  
QILINǵAN  
AYIRIM  
TÚRDEGI  
ÓNIMLER  
QURAMI  
(2021 - jil  
yanvar)**

XSSK bólimi atı	Mıń AQSh dolları	Ózgeriw pátleri, % te
<b>Azıq-awqat ónimleri hám tiri haywanlar</b>		
Dánli eginler hám olardan tayarlanǵan ónimler	602,2	27,9
Tiri haywanlar	1 213,7	18,5 e.
Haywanlar ushın azıqlar (maydalanbaǵan dánlerden tısqarı)	-	-
Kofe, shay, kakao, ziravarlar hám olardan tayarlanǵan ónimler	2,4	-
Palız hám miyweler	58,7	-
Gósh hám gósh ónimleri	32,7	-
Sút ónimleri hám qus máyekleri	81,6	-
Balıq (teńiz súti emiziwshileri bolmaǵan), qısqıshbaqasimanlar, mollyuskalar hám suwda júziwshi omırtqasızlar hám olardan tayarlanǵan yarım tayar ónimler	-	-
Sheker, shekerden tayarlanǵan ónimler hám bal	-	-
Hár qıylı azıq-awqat ónimleri hám preparatlar	208,1	140,9
<b>Ishimlikler hám temeki</b>		
Ishimlikler	-	-
<b>Azıq-awqatlıq emes shiyki zat, janılǵıdan tısqarı</b>		
Probka hám aǵash-taxtalar	1 002,9	69,2
Toqımashılıq talaları hám olardıń shıǵındıları	-	-
Tábiyiy kauchuk (jasalma hám regeneratsiya qılınǵan rezina)	-	-
Haywanlar hám ósimliklerden kelip shıqqan shiyki zat	2,6	-



XSSK  
BOYINSHA  
IMPORT  
QILINĜAN  
AYIRIM  
TÚRDEGI  
ÓNIMLER  
QURAMI  
(2021- jil  
yanvar)

materialları		
Tóginler ushın shiyki zat hám mineral shiyki zat	-	-
Metall rudaları hám metall bólekleri	-	-
Qaǵaz massası hám makulatura	-	-
<b>Mineral janılıǵı, maylaw mayları hám usıǵan uqsas materiallar</b>		
Kómir, koks hám briketler	99,7	-
Neft hám neft ónimleri hám usıǵan uqsas materiallar	755,4	9,9 e.
Tábiyiy yaki jasalma gaz	13,7	-
<b>Haywanlar hám ósimlikler mayları, maylar hám mumlar</b>		
Ósimlik mayları	742,5	30,8 e.
<b>Ximiyalıq qurallar hám basqa kategoriyalarǵa kiritilmegen usıǵan uqsas ónimler</b>		
Birlemshi formadaǵı plastmassalar	141,4	2,2 e.
Boyaytuǵın hám terini iyleytuǵın zatlar hám boyawlar	3,9	-
Ximiyalıq materiallar hám ónimler	1 312,8	2,6 e.
Organikalıq ximiya zatları	598,3	3,5 e.
Birlemshi formada bolmaǵan plastmassalar	260,3	71,5 e.
Organikalıq emes ximiyalıq zatlar	15,2	9,7
Medicina hám farmaceutika ónimleri	-	-
Efir mayları, rezinoidlar hám parfyumeriyalıq zatlar; xájetxana preparatları, polirovkalaw hám juwıw quralları	-	-
Tóginler	-	-
<b>Tiykarınan material túrine qarap klassifikaciyalanǵan sanaat tovarları</b>		
Shoyın hám polat	116,5	2,1 e.
Rezina buyımları	8,4	31,2
Metallardan tayarlanǵan buyımlar	282,9	7,2 e.
Toqımashılıq iyirilgen jibi, gezlemeler, tayar buyımlar hám usıǵan uqsas ónimler	15,9	-
Ruda bolmaǵan qazılmalardan tayarlanǵan ónimler	151,0	9,9 e.
Teri, teriden tayarlanǵan buyımlar	-	-
Probka hám terekten tayarlanǵan buyımlar (mebelden tısqarı)	737,7	21,2 e.
Qaǵaz, karton hám qaǵaz massası, qaǵaz yaki kartonnan tayarlanǵan buyımlar	13,5	92,9
Reńli metallar	-	-
<b>Mashinalar hám transport ásbap-úskenederi</b>		
Energiya generatorı mashinaları hám ásbap-úskeneder	5,0	95,6
Anıq tarawlar ushın arnawlı móljellenen mashinalar	6 757,7	2,5 e.
Sanaat ushın arnawlı bolmaǵan mashinalar hám ásbap- úskeneder hám olardıń detalları	440,7	23,1
Elektr mashinaları, apparatlar, ásbaplar hám olardıń elektr bólekleri	488,5	79,2
Elektr baylanısı, dawıstı jazıw hám esittiriw apparaturaları hám úskenederi	2 160,1	3,8 e.



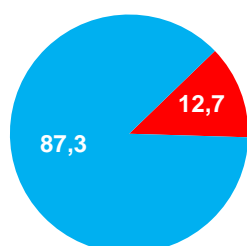
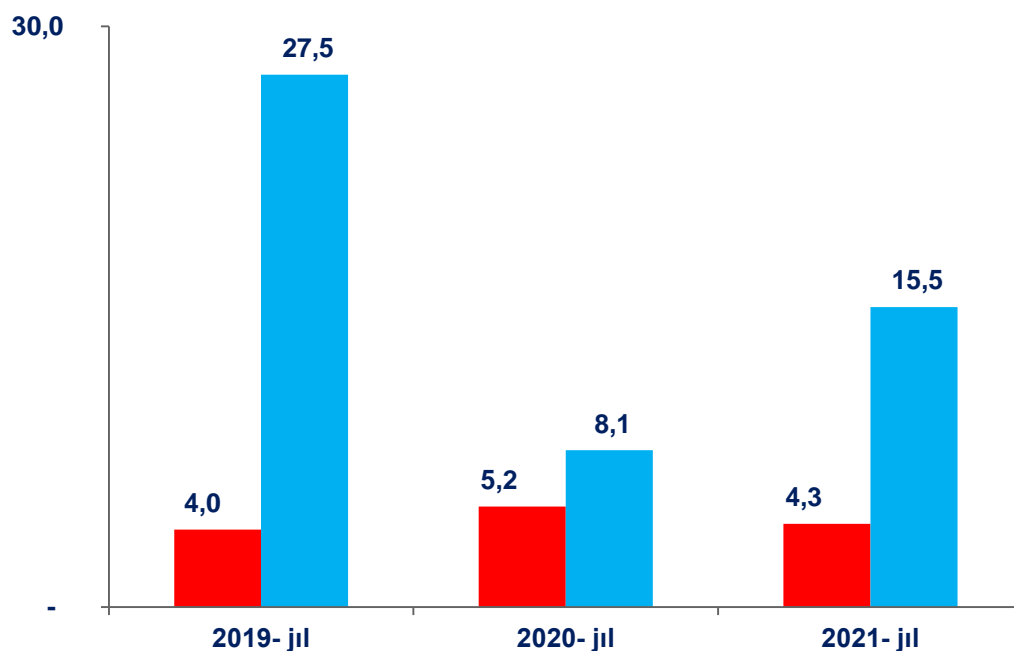
XSSK  
BOYINSHA  
IMPORT  
QILINĠAN  
AYIRIM  
TÚRDEGI  
ÓNIMLER  
QURAMI  
(2021- jil  
yanvar)

Metallardı qayta islew mashinaları	0,0	0,0
Kantselyariya mashinaları hám maǵlıwmatlardı avtomatikal'q ráwishte qayta islew ushin ásbap-úskeneler	0,9	19,5
Avtomobiller	686,9	4,1 e.
Basqa transport úskeneleri	-	-
<b>Hár qıylı tayar buyımlar</b>		
Hár qıylı tayar buyımlar	18,9	27,0
Mebel hám onıń bólekleri, jatarjay buyımları, matraslar, matraslar ushin tirgekler, kópshikler hám usıǵan uqsas tigilgen mebel	-	-
Arnawlı, ilimiy hám qadaǵalaw ásbapları hám apparatları	323,4	13,2 e.
Bloklı binalar, suw ótkiziw, kanalizatsiya ısıtıw hám jaqtılandırıw úskeneleri ushin armatura hám bekkemlew maslamaları	70,2	8,6
Ayaq-kiyim	0,7	-
Jol buyımları, sumkalar hám usıǵan uqsas konteynerler	-	-
Kiyim-kenshekler hám kiyim-kenshek buyımları	-	-
Fotografikalıq apparatura, úskene, isletiletuǵın materiallar hám optikalıq buyımlar; saatlar	-	-
<b>Xızmetler</b>		
Basqa is boyınsha xızmetler	111,1	11,8
Transport xızmetleri	6,7	30,4
Texnikalıq xızmet kórsetiw hám ońlaw xızmetleri	70,6	2,0 e.
Finanslıq xızmetler	184,6	184,6

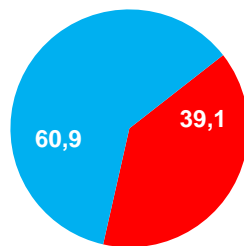
Hár qıylı tayar buyımlar importı kólemleriniń kemeyiwine bloklı binalar, suw ótkiziw, kanalizatsiya ısıtıw hám jaqtılandırıw úskeneleri ushin armatura hám bekkemlew maslamaları (91,4 % ke páseygen) hám hár qıylı tayar buyımlar (73,0 % ke) importınıń kemeyiwi tásir qılǵan.

Azıq-awqatlıq emes shiyki zat, janılǵıdan tısqarı importınıń kemeyiwine bolsa, probka hám aǵash-taxtalar (30,8 % ke páseygen) importınıń kemeygenligi tikkeley tásir etken.

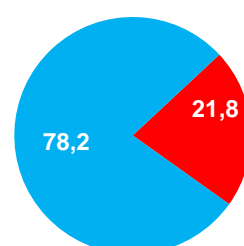
ЎMDA  
HÁM BASQA  
SIRT EL  
MÁMLEKTLERINI-  
NEN TOVAR  
HÁM XIZMETLER  
IMPORTI  
KÓLEMLERI  
DINAMIKASI  
(yanvar,  
mln. AQSh  
dollari,  
úlesi, % te)



2019- jil



2020- jil



2021- jil



ЎMDA mámleketleri



Basqa mámleketler

Esabat dáwiri juwmaqlarına kóre, import boyınsha sherik mámleketler arasında Chexiya Respublikası ulıwma import kóleminde 26,9 % úlesi menen Rossiya Federaciyasın (13,4 %) artta qaldırğan halda birinshi orındı iyeledi.



QARAQALPAQSTAN RESPUBLIKASI  
STATISTIKA BASQARMASI



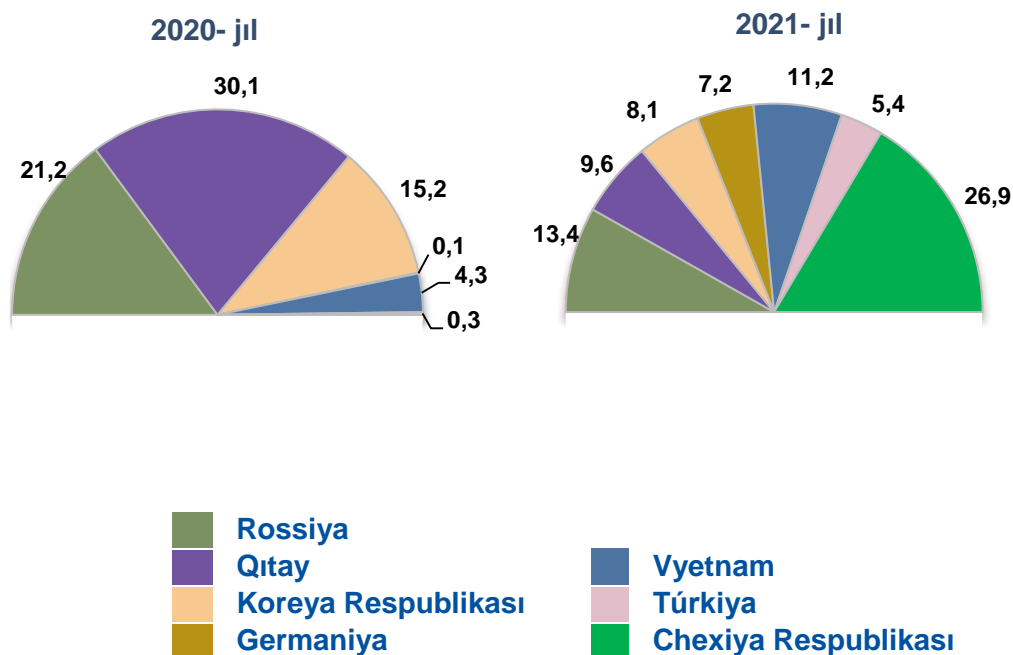
TOVAR  
HÁM XIZMETLER  
IMPORTINDAĞI  
JIGIRMA  
IRI SHERIK  
MÁMLEKETLER  
(yanvar)

Mámleketler	Mıń AQSH dollari		Ózgeriw pátleri, % te		Orni	
	2020- jil	2021- jil	2020- jil	2021- jil	2020- jil	2021- jil
Chexiya Respublikası	-	5 331,8	-	-	-	1
Rossiya Federaciyası	2 812,2	2 646,0	115,4	94,1	2	2
Vyetnam	575,0	2 219,2	149,3	3,9 e.	5	3
Qıtay Xalıq Respublikası	3 982,4	1 906,5	35,5	47,9	1	4
Koreya Respublikası	2 009,9	1 611,9	78,8	80,2	4	5
Germaniya	9,4	1 424,2	1,1	151,8 e.	21	6
Túrkiya	40,2	1 076,8	2,0	26,8 e.	15	7
Qazaqstan	2 303,5	1 051,5	180,9	45,6	3	8
BAÁ	11,0	500,5	2,4	45,7 e.	20	9
Qırğız Respublikası	7,0	396,2	11,0	56,6 e.	23	10
Belgiya	57,6	224,9	-	3,9 e.	11	11
Polsha	102,9	224,8	107,3	2,2 e.	10	12
Avstriya	-	175,8	-	-	-	13
Túrkménstan	14,4	166,3	6,1	11,6 e.	19	14
Ullı Britaniya	168,6	164,4	2,4	97,5	9	15
Pakistan	-	161,3	-	-	-	16
Litva	34,0	129,6	2,2	3,8 e.	16	17
Niderlandiya	0,2	91,2	0,2	366,2 e.	28	18
Franciya	8,8	89,2	-	10,2 e.	22	19
Belarus	44,7	63,2	-	141,2	14	20

2020- jıldıń usı dáwiri menen salıstırganda import boyınsha eń joqarı úshlikte ózgeris gúzetildi. Qıtay óz ornın Chexiyağa, Qazaqstan Vyetnamğa bosatıp berdi. Rossiya óz ornın saqlap qaldı.

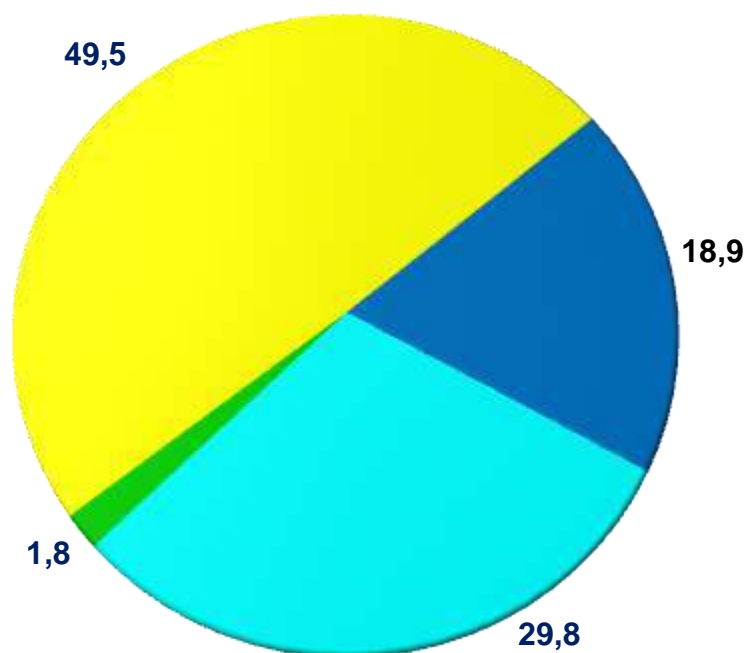
2021- jıldıń yanvar ayı juwmağı boyınsha Qaraqalpaqstan Respublikası tárepinen 28 mámleket penen tovarlar hám xızmetler importı ámelge asırıldı.

QARAQAL-  
PAQSTAN  
RESPUBLIKASI  
IMPORTINDA  
TIYKARĖI  
SHERIK  
MÁMLEKETLER-  
DIŇ ÚLESİ  
(yanvar, % te)



Jeti iri sherik mámleketler (Chexiya Respublikası, Rossiya Federaciyası, Vyetnam, Qıtay, Koreya Respublikası, Germaniya hám Túrkiya) jámi importtıń 81,8 % in quradı, bul 16,2 mln. AQSh dolların quraydı.

Respublikadağı investiciyalıq ortalıqtıń jaqsılanǵanı sayın hám usı salada ámelge asırılǵan reformalar nátiyjesinde mashina hám úskenerler, sonday-aq, olardıń bólekleri importınıń ósiwi tábiyiy. Sonday qılıp, Qıtay, Rossiya Federaciyası, Koreya Respublikası hám Qazaqstan tárepinen kiritilgen úlken kólemdegi investiciyalar nátiyjesinde, ónimler importı kóleminde usı mámleketlerdiń joqarı úlesi saqlanıp qalmaqta.

XIZMETLER  
IMPORTI  
QURAMI  
(2021 - jil  
yanvar,  
úlesi, % te)

Transport xizmetleri

Saparlar (turizm)

Finansliq xizmetler

Texnikaliq xizmet kórsetiw hám ońlaw xizmetleri

Basqa is boyinsha xizmetler

Xizmetler importı kólemi 0,4 mln. AQSh dolların yaki jámi import kóleminiń 1,9 % in qurap, 2020- jıldıń mas dáwirine salıstırǵanda 66,0 % ke kemeygenligi gúzetildi. Xizmetler importı quramınıń tiykarǵı úlesi finanslıq (49,5 %) hám basqa is boyınsha (29,8 %) xizmetlerinen ibarat boldı. Usınıń menen birge texnikaliq xizmet kórsetiw hám ońlaw xizmetleri (18,9 %) hám transport xizmetleri (1,8 %) quraǵan.



**MASHINALAR  
HÁM  
TRANSPORT  
ÁSBAP-  
ÚSKENELERI  
IMPORTI**

2021- jıldıń yanvar ayı juwmaǵı menen 10,5 mln. AQSh dollari muǵdarında mashinalar hám transport ásbap-úskeneleri importı ámelge asırılǵan bolıp, ulıwma import kóleminiń 53,2 % in quradı.

Import qılınǵan usı tarawdaǵı tiykarǵı úlesti anıq tarawlar ushın arnawlı móljellengen mashinalar (64,1 %), elektr baylanısı, dawıstı jazıw hám esittiriw apparaturaları hám úskeneleri (20,5 %), avtomobiller (6,5 %) hámde elektr mashinaları, apparatlar, ásbaplar hám olardıń elektr bólekleri (4,6 %) iyelegen.

Usı jıldıń yanvar ayı juwmaǵına kóre, mashina hám transport ásbap-úskeneleri importı 2020- jıldıń yanvar ayına salıstırǵanda ósiwi (70,7 %) gúzetildi.

**MASHINALAR  
HÁM  
TRANSPORT  
ÁSBAP-  
ÚSKENELERI  
IMPORTI  
DINAMIKASI  
(yanvar,  
mıń AQSh  
dolları)**

<b>Mashinalar hám transport ásbap-úskeneleri</b>	<b>2020- jil</b>	<b>2021- jil</b>
Anıq tarawlar ushın arnawlı móljellengen mashinalar	2 696,3	6 757,7
Elektr baylanısı, dawıstı jazıw hám esittiriw apparaturaları hám úskeneleri	571,8	2 160,1
Avtomobiller	168,9	686,9
Elektr mashinaları, apparatlar, ásbaplar hám olardıń elektr bólekleri	616,7	488,5
Sanaat ushın arnawlı bolmaǵan mashinalar hám ásbap-úskeneler hám olardıń detalları	1 910,2	440,7
Energiya generatorı mashinaları hám ásbap-úskeneler	5,2	5,0
Kantselyariya mashinaları hám maǵlıwmatlardı avtomatikal'q ráwishte qayta islew ushın ásbap-úskeneler	4,7	0,9
Metallardı qayta islew mashinaları	200,6	0,0
Basqa transport úskeneleri	-	-

**Sırtqı ekonomikalıq baylanıslar  
hám sawda statistikasınıń bólimi  
Tel.: 61 224-92-06**