










**QARAQALPAQSTAN RESPUBLIKASINIŃ SIRTQI SAWDA AYLANISI
(2021- jil yanvar-sentyabr ayları ushın dáslepki maǵlıwmat)**

Respublika ekonomikasın rawajlandırıw strategiyası diversifikaciyalanǵan hám básikege shıdamlı ekonomikanı jaratıwǵa, innovacion texnologiyalar hám bazardı basqarıwdıń jańa usıllarınan paydalanǵan halda milliy resurslardan maksimal dárejede paydalanıwǵa baǵdarlanǵan. Mámlekettiń sırtqı ekonomikalıq iskerligi, atap aytqanda sırtqı sawda tarawında ámelge asırılıp atırılǵan reformalardıń aqırǵı nátiyjesi xalıqtıń turmıs dárejesine óz tásirin ótkeredi.

2021- jıldıń yanvar-sentyabr ayları juwmaǵı menen respublikanıń sırtqı sawda aylanısı (tekstte SSA) 468,2 mln. AQSh dolların qurap, 2020- jıldıń sáykes dáwirine salıstırǵanda 87,3 mln. AQSh dollarına yaǵnıy 22,9 % ke kóbeydi.



**SIRTQI SAWDA AYLANISI HAM BALANSI
(yanvar-sentyabr, mın AQSh dollari)**

	2020- jil	2021- jil	Ósiw pátleri, % te	Jámige salıstırǵanda, % te
Sırtqı sawda aylanısı	380 863,6	468 198,1	122,9 %	x
Eksport 	250 961,4	297 690,3	118,6 %	100,0
 tovarlar	248 407,9	295 693,5	119,0	99,3
 xızmetler	2 553,4	1 996,8	78,2	0,7
 altın	-	-	-	-
Import 	129 902,3	170 502,8	131,3 %	100,0
 tovarlar	123 585,8	161 513,8	130,7	94,7
 xızmetler	6 316,4	8 994,0	142,4	5,3
 Saldo	121 059,1	127 187,5	x	x

Maǵlıwmat ushın: Ózbekstan Respublikasınıń tovarlar sırtqı sawdası statistika kórsetkishlerin qalıplestiriwde, Sırtqı ekonomikalıq iskerlik Tovar nomenklaturası (keyingi orınlarda SEI TN) menen birgelikte, Birlesken Milletler Shólkeminiń Xalıqaralıq standartlasqan sawda klassifikatorı (keyingi orınlarda – XSSK) isletiledi. Bul óz náwbetinde analitikalıq maqsetlerde eksport hám import qılınatuǵın tovarlardı 10 úlken bólimge gruppalam ushın imkan beredi. Tovarlardı XSSK boyınsha kodlastırıw, SEI TN hám XSSK ortasında ótiw gıtlari járdeminde ámelge asırıladi.

SSAda eksport kólemi 297,7 mln. AQSh dollarına (18,6 % ke kóbeydi) hám import kólemi 170,5 mln. AQSh dollarına (31,3 % ke kóbeydi) jetti. Sırtqı sawda aylanısı saldósı 127,2 mln. AQSh dollardı quradı.



**QARAQALPAQSTAN RESPUBLIKASI MENEN SIRTQI SAWDA AYLANISI
EN JOQARI ULESKE IYE BOLGAN MAMLEKETLER
(2021- jil yanvar-sentyabr, mln. AQSh dollari)**



**Qıtay Xalıq
Respublikası**

SSA – 114,1
Eksport – 84,3
Import – 29,8



Türkiya

SSA – 79,1
Eksport – 68,0
Import – 11,1



**Rossiya
Federaciyası**

SSA – 83,7
Eksport – 54,5
Import – 29,2



Qazaqstan

SSA – 44,8
Eksport – 28,8
Import – 16,0



Latviya

SSA – 23,9
Eksport – 21,4
Import – 2,5



**Koreya
Respublikası**

SSA – 22,3
Eksport – 3,4
Import – 18,9



**Qırğız
Respublikası**

SSA – 6,8
Eksport – 3,3
Import – 3,5



Awğanistan

SSA – 3,2
Eksport – 3,2
Import – 0,0



Ukraina

SSA – 11,8
Eksport – 11,0
Import – 0,8



Türkmenistan

SSA – 3,0
Eksport – 0,8
Import – 2,2

Qaraqalpaqstan Respublikası, jáhannıń 49 dan artıq mámleketleri menen sawda baylanısların ámelge asırıp kelmekte. SSAnıń salmaqlı úlesi Qıtay Xalıq Respublikasında (38,3 %), Türkiyada (26,6 %), Rossiya Federaciyasında (28,1 %), Qazaqstanda (15,0 %), Latviyada (8,0 %), Koreya Respublikası (7,5 %) hám Qırğız Respublikasında (2,3 %) gúzetilgen.


úzliksiz islewin támiyinilew ushın respublikada zárúr resurslar bazası jaratılğan. Eksport quramında sezilerli ózgerislerge import tovarlarınıń ornın basatuğın ónimler islep shıǵarıw hám sanaat óndirisin diversifikaciya qılıw nátiyjesinde erisildi.

Sunday-aq, qońsı mámleketler menen óz-ara baylanıslardı bekkemlew, mámleketlerdiń social-ekonomikalıq, sawda-sanaat hámde mádeniy salalardaǵı baylanısların rawajlandırıw boyınsha úlken isler ámelge asırılıp atırılǵanlıǵın kóriw múmkin.

SSA da sońǵı jıllarda úlken ózgerisler gúzetilip atır. Mısal ushın, sońǵı úsh jılda SSA da Qırǵızıstan, Awǵanıstan hám Tájikistan menen sırtqı sawda aylasınıń óskenligi gúzetilmekte. Basqa mámleketler (qońsı mámleketlerden tisqari) menen bolsa, SSA da eń joqarı úlesi Qıtay Xalıq Respublikası, Rossiya Federaciyası, Túrkiya hám Latviya mámleketleri úlesine tuwra kelgen.



UNAMLÍ SÍRTQÍ SAWDA BALANSÍ GÚZETILGEN TÓRT MÁMLEKET
(yanvar-sentyabr, miń AQSh dollari)



Sırtqı ekonomikalıq iskerligi boyınsha 20 iri sherik-mámleketler arasınan 12 mámlekette unamlı sırtqı sawda balansı gúzetilgen, sonnan, Qıtay Xalıq Respublikası (114,1 mln. AQSh dollari), Túrkiya (79,1 mln. AQSh dollari), Rossiya (83,7 mln. AQSh dollari) hám Qazaqstan (44,5 mln. AQSh dollari) usılar qatarınan. Qalǵan 6 mámleket penen passiv sırtqı sawda balansı saqlanıp qalmaqta.



**QARAQALPAQSTAN RESPUBLIKASININ IRI SHERIK
MAMLEKETLER MENEN SIRTQI SAWDA AYLANISI DINAMIKASI**
(yanvar-sentyabr, mln. AQSh dollari)

Mámleketler	2019- jil	2020- jil	2021- jil
Qıtay Xalıq Respublikası	140,0	106,8	114,1
Eksport	82,7	78,3	84,3
Import	57,3	28,5	29,8
Saldo	25,4	49,8	54,5
Túrkiya	64,0	47,8	79,1
Eksport	46,5	45,7	68,0
Import	17,5	2,1	11,1
Saldo	29,0	43,6	56,9
Rossiya Federaciyası	138,6	80,3	83,7
Eksport	110,4	51,3	54,5
Import	28,2	29	29,2
Saldo	82,2	22,3	25,3
Qazaqstan	58,8	38,6	44,8
Eksport	46,8	26,6	28,8
Import	12,0	12,0	16,0
Saldo	34,8	14,6	12,8
Latviya	18,1	19,7	23,9
Eksport	14,3	16,0	21,4
Import	3,8	3,7	2,5
Saldo	10,5	12,3	18,9
Ukraina	4,9	6,1	11,8
Eksport	2,1	5,4	11,0
Import	2,8	0,7	0,8
Saldo	-0,7	4,7	10,2

Mámleketler	2019- jil	2020- jil	2021- jil
Koreya Respublikası	50,0	27,4	22,3
Eksport	16,4	5,1	3,4
Import	33,6	22,3	18,9
Saldo	-17,2	-17,2	-15,5
Qırǵız Respublikası	3,4	3,4	6,8
Eksport	2,4	1,9	3,3
Import	1,0	1,5	3,5
Saldo	1,4	0,4	-0,2
Awǵanistan	0,6	2,7	3,2
Eksport	0,6	2,7	3,2
Import	-	-	-
Saldo	0,6	2,7	3,2
Tájikistan	2,4	4,7	2,3
Eksport	2,4	4,7	2,3
Import	-	-	-
Saldo	2,4	4,7	2,3
Litva	3,0	0,7	3,9
Eksport	0,0	0,0	2,2
Import	3,0	0,7	1,7
Saldo	-3,0	-0,7	0,5
Iran	4,9	1,9	4,9
Eksport	0,2	0,0	1,9
Import	4,7	1,9	3,0
Saldo	-4,5	-1,9	-1,1
Irak	1,4	2,0	1,5
Eksport	1,4	2,0	1,5
Import	-	-	-
Saldo	1,4	2,0	1,5

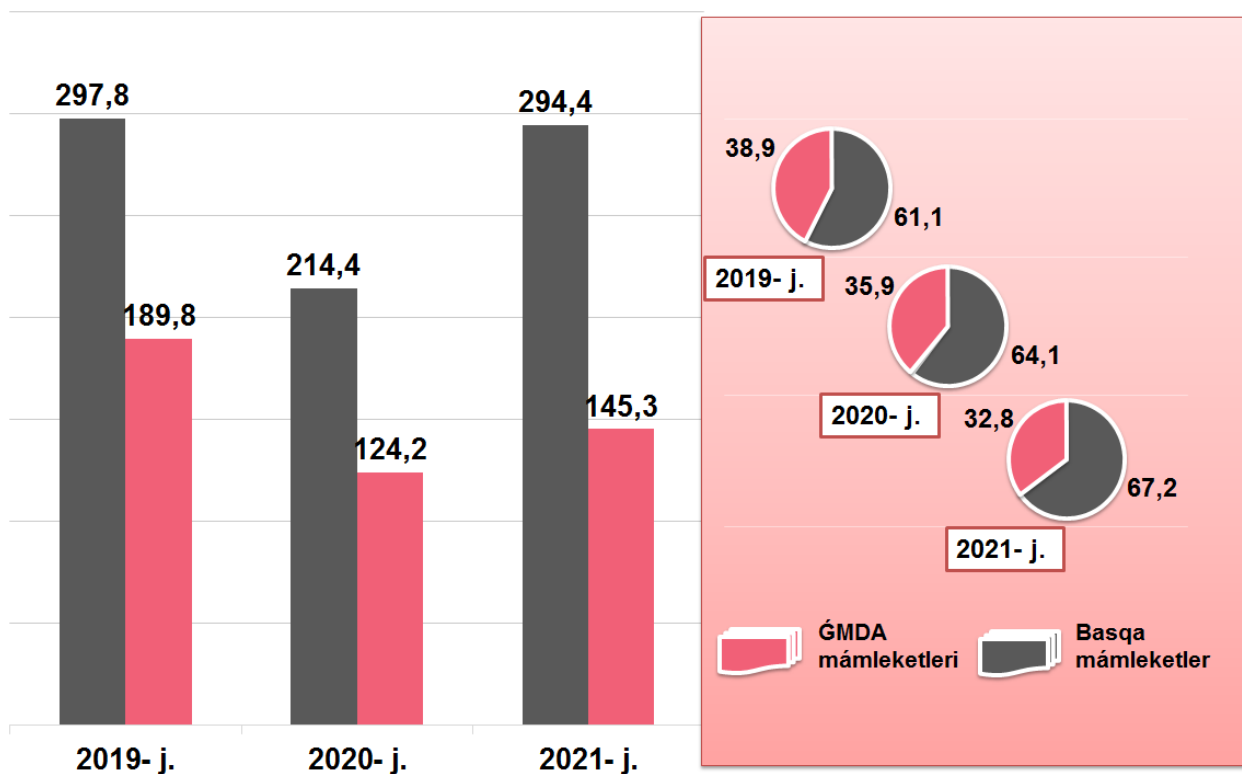
Mámleketler	2019- jil	2020- jil	2021- jil
Franciya	0,6	0,3	2,3
Eksport	0,1	0,1	1,4
Import	0,5	0,2	0,9
Saldo	-0,4	-0,1	0,5
Pákistan	0,0	1,0	1,6
Eksport	0,0	1,0	1,4
Import	0,0	0,0	0,2
Saldo	0,0	1,0	1,2
Gruziya	3,2	2,0	2,8
Eksport	0,4	0,8	1,2
Import	2,8	1,2	1,6
Saldo	-2,4	-0,4	-0,4
Türkmenistan	3,5	2,3	3,0
Eksport	0,4	0,6	0,8
Import	3,1	1,7	2,2
Saldo	-2,7	-1,1	-1,4
Germaniya	3,2	1,5	7,0
Eksport	0,5	0,4	0,6
Import	2,7	1,1	6,4
Saldo	-2,2	-0,7	-5,8
AQSH	1,0	1,1	1,1
Eksport	0,0	0,6	0,5
Import	1,0	0,5	0,6
Saldo	-1,0	0,1	-0,1
Estoniya	1,6	0,9	0,6
Eksport	1,2	0,9	0,5
Import	0,4	0,0	0,1
Saldo	0,8	0,9	0,4

Qaraqalpaqstan Respublikasınıń sırtqı sawda aylanısınıń úshten bir bólegi ĞMDA mámleketlerine tuwra keledi hám bul kórsetkish sońğı jıllarda biraz ózgerdi.

Respublikamızda sırtqı sawdanı qollap-quwatlaw hámde ĞMDA mámleketleri menen usı saladağı sheriklikti jánede bekkemlew boyınsha alıp barılıp atırılğan is-ilájlarǵa qaramay, 2021- jıldıń yanvar-sentyabr aylarında, sırtqı sawda aylanısında ĞMDA mámleketleriniń úlesi 32,8 % ti qurap, 2020- jılǵa salıstırǵanda sırtqı sawda aylanısındaǵı úlesi 3,1 % ke kemeygen.



**QARAQALPAQSTAN RESPUBLIKASINIŃ SIRTQI SAWDA AYLANISINDA
ĞMDA MAMLEKETLERI HÁM BASQA MAMLEKETLERDIN KOLEMLERI
DINAMIKASI**
(yanvar-sentyabr, mln. AQSh dollari, úlesi, % te)



Basqa sırt el mámleketleriniń SSA sı 2021- jıldıń yanvar-sentyabr aylarında 2020- jıldıń usı dáwirine salıstırǵanda 32,8 % ke kóbeydi hám jámi SSA daǵı úlesi 67,2 % ti quradı.

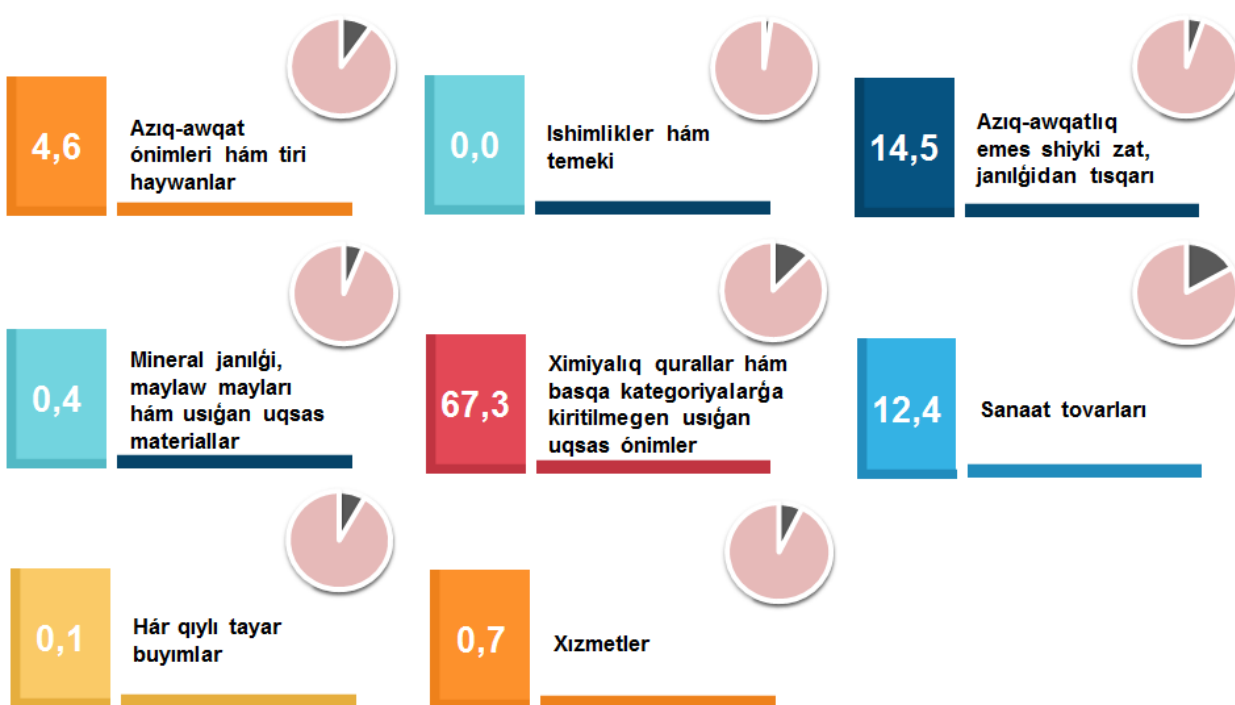
QARAQALPAQSTAN RESPUBLIKASINI EKSPORTI (2021- jil yanvar-sentyabr)

Ushu jildin yanvar-sentyabr aylarida mamlekettin eksportyorlari sani 174 di qurap, olar tarepinen 297,7 mln. AQSh dollari (qimmat bahali metallar eksportinan tisqari) kolemindegi (2020- jildin saykes dawirine salistirganda 18,6 % ke kobeydi) tovar ham xizmetler eksport qiliniwi tamiyinlendi.

Eksport quraminda tovarlar ulesi 98,8 % ti qurap, olar tiykarinan ximiyaliq qurallar ham basqa kategoriyalarga kiritilmegen usigan uqsas onimler (67,3 %), sanaat tovarlari (12,4 %), aziq-awqatliq emes shiyki zat, janilgidan tisqari (14,5 %), aziq-awqat onimleri ham tiri haywanlar (4,6 %) ulesine tuwra kelmekte.



XSSK BOYINSHA EKSPORT QURAMI (2021- jil yanvar-sentyabr, ulesi, % te)





**ЎMDA HÁM BASQA MÁMLEKETLERGE EKSPORT QURAMI
(2021- jil yanvar-sentyabr)**

XSSK qurami	Jámi			ЎMDA mámleketleri			Basqa mámleketler		
	miń AQSh dollari	ótken jilǵa salıstırǵanda, % te	ulıwma kólemge salıstırǵanda, % te	miń AQSh dollari	ótken jilǵa salıstırǵanda, % te	ulıwma kólemge salıstırǵanda, % te	miń AQSh dollari	ótken jilǵa salıstırǵanda, % te	ulıwma kólemge salıstırǵanda, % te
Jámi eksport	297 690,3	118,6	100,0	101172,2	111,5	100,0	196 518,1	122,7	100,0
sonıń ishinde:									
Aziq-awqat ónimleri hám tiri haywanlar	13 612,2	99,6	4,6	5 555,2	78,6	5,5	8 057,0	122,2	4,1
Ishimlikler hám temeki	24,7	151,5	0,0	24,7	151,5	0,0	-	-	-
Aziq-awqatlıq emes shiyki zat, janılıǵıdan tısqarı	43 231,5	137,7	14,5	4 258,9	196,9	4,2	38 972,6	133,3	19,8
Mineral janılıǵı, maylaw mayları hám usıǵan uqsas materiallar	1 201,0	105,6	0,4	738,1	295,6	0,7	462,9	52,2	0,2
Haywanlar hám ósimlikler mayları, maylar hám muımlar	-	-	-	-	-	-	-	-	-
Ximiyalıq qurallar hám basqa kategoriyalarǵa kiritilmegen usıǵan uqsas ónimler	200 326,8	115,5	67,3	82 274,3	110,8	81,3	118 052,5	118,9	60,1
Tiykarınan material túrine qarap klassifikaciyalanǵan sanaat tovarları	36 846,7	143,7	12,4	6 284,7	114,9	6,2	30 562,0	151,5	15,6
Mashinalar hám transport ásbap-úskenerleri	15,4	608,7	0,0	15,4	-	-	-	-	-
Hár qıylı tayar buyımlar	435,2	25,5	0,1	281,7	351,2	0,3	153,5	9,4	0,1
Xızmetler	1 996,8	78,2	0,7	1 739,2	181,0	1,7	257,6	16,2	0,1

ĠMDA mámleketleri hám basqa mámleketlerge eksporttıń baǵdarı boyınsha parqlanıwlar barlıǵı gúzetilmekte. Sonnan, ĠMDA mámleketlerine eksporttıń tiykarǵı bólimi ximiyalıq qurallar hám basqa kategoriyalarǵa kiritilmegen usıǵan uqsas ónimler úlesine tuwra kelmekte, eksport kólemi boyınsha keyingi orınlarda sanaat tovarları, azıq-awqat ónimleri hám tiri haywanlar hámde azıq-awqatlıq emes shiyki zatqa (janılıǵıdan tısqarı) tuwra kelmekte.

2021- jıldıń yanvar-sentyabr aylarında eksport qılınǵan tovarlar hám xızmetler quramınıń analizi sonı kórsetpekte, tovarlar hám xızmetler quramında sezilerli ózgerisler bolmadı, biraq sonı aytıw kerek, 2020- jıldıń yanvar-sentyabrǵa salıstırǵanda, azıq-awqatlıq emes shiyki zat (janılıǵıdan tısqarı), sanaat tovarları hámde xızmetlerden tısqarı barlıq tovar gruppalarında ósim gúzetildi.



EKSPORT QURAMI DINAMIKASI
(yanvar-sentyabr, % te)

XSSK quramı	2019- jil	2020- jil	2021- jil
Jámi	100,0	100,0	100,0
Azıq-awqat ónimleri hám tiri haywanlar	4,0	5,5	4,6
Ishimlikler hám temeki	-	0,0	0,0
Azıq-awqatlıq emes shiyki zat, janılıǵıdan tısqarı	7,5	12,3	14,5
Mineral janılıǵı, maylaw mayları hám usıǵan uqsas materiallar	0,8	0,3	0,4
Haywanlar hám ósimlikler mayları, maylar hám mumlar	0,1	0,5	-
Ximiyalıq qurallar hám basqa kategoriyalarǵa kiritilmegen usıǵan uqsas ónimler	78,7	70,2	67,3
Tiykarınan material túrine qarap klassifikaciyalanǵan sanaat tovarları	7,9	9,2	12,4
Mashinalar hám transport ásbap-úskenederi	0,4	0,0	0,0
Hár qıylı tayar buyımlar	0,0	0,8	0,1
Xızmetler	0,5	1,0	0,7



**XSSK BÓLIMI BOYINSHA AYÍRÍM ÓNIMLER
EKSPORTINIŇ QURAMI
(2021- jil yanvar-sentyabr)**

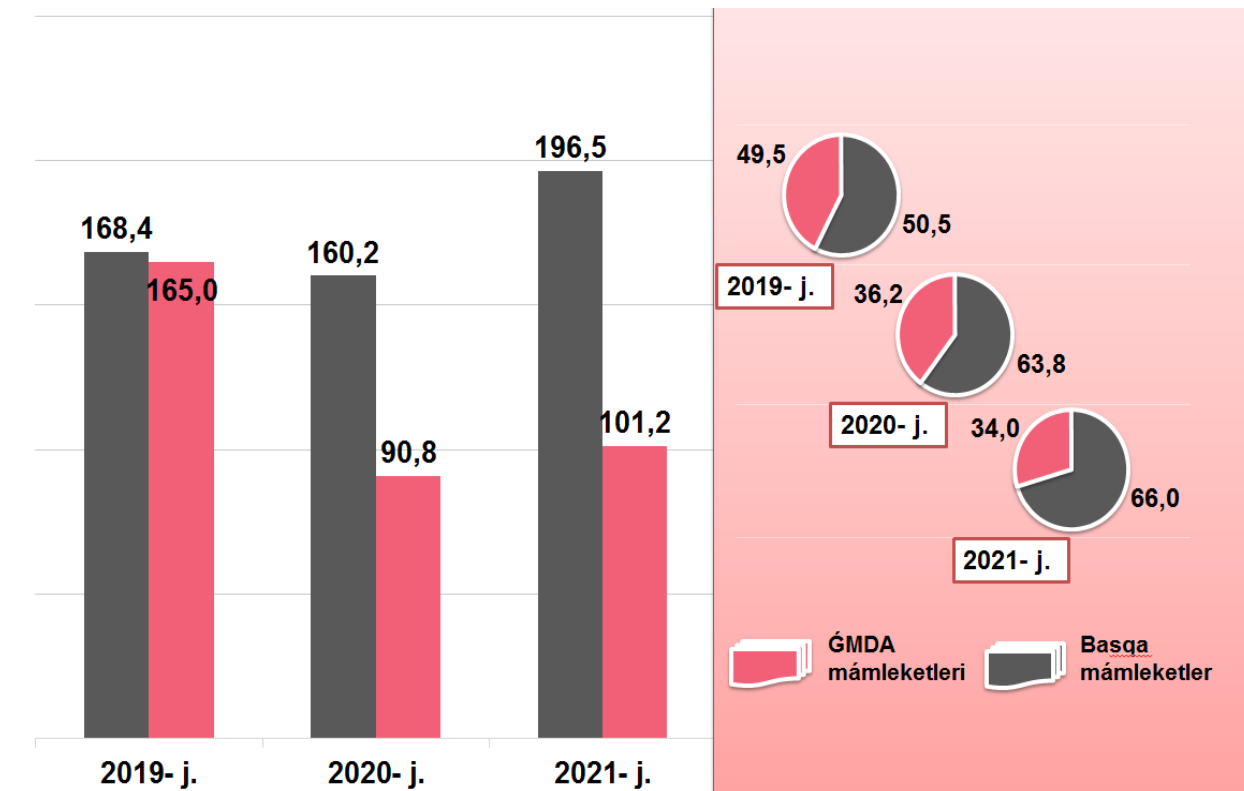
XSSK bólimi atı	Mıń AQSh dolları	2020-jıldıń sáykes dawirine salıstırǵanda, % te
Azıq-awqat ónimleri hám tiri haywanlar		
Palız hám miyweler	10 461,5	86,5
Dánli eginler hám olardan tayarlanǵan ónimler	2 939,8	189,5
Kofe, shay, kakao, ziravarlar hám olardan tayarlanǵan ónimler	161,9	539,7 b
Sheker, shekerden tayarlanǵan ónimler hám bal	45,2	213,2
Hár qıylı azıq-awqat ónimleri hám preparatlar	1,2	-
Sút ónimleri hám qus máyekleri	2,5	-
Ishimlikler hám temeki		
Ishimlikler	24,7	-
Azıq-awqatlıq emes shiyki zat, janılıǵıdan tısqarı		
Haywanlar hám ósimliklerden kelip shıqqan shiyki zat materialları	29 216,8	134,6
Toqımashılıq talaları hám olardıń shıǵındıları	13 497,7	202,3
May alınatuǵın tuqımlar hám miyweler	54,8	86,0
Tóginler ushın shiyki zat hám mineral shiyki zat (kómir, neft hám qımbat bahalı taslardan tısqarı)	462,7	15,6
Mineral janılıǵı, maylaw mayları hám usıǵan uqsas materiallar		
Neft hám neft ónimleri hám usıǵan uqsas materiallar	1 201,0	105,6
Haywanlar hám ósimlikler mayları, maylar hám mumlar		
Ósimlik mayları (qam, tazalanǵan yaki frakciyalanǵan)	-	-
Ximiyalıq qurallar hám basqa kategoriyalarǵa kiritilmegen usıǵan uqsas ónimler		
Organikalıq emes ximiyalıq zatlar	68,6	531,9
Birlemshi formadaǵı plastmassalar	200 069,6	126,8
Efir mayları, rezinoidlar hám parfyumeriyalıq zatlar; xájetxana preparatları, polirovkalaw hám juwıw quralları	156,1	229,9
Basqa jerde klassifikaciyanbaǵan ximiyalıq materiallar hám ónimler	0,4	-

Boyaytuğın hám terini iyleytuğın zatlar hám boyawlar	6,1	-
Sanaat tovarları		
Toqımashılıq iyirilgen jibi, gezlemeler, tayar buyımlar hám usıǵan uqsas ónimler	33 328,9	148,7
Probka hám terekten tayarlanǵan buyımlar (mebelden tisqari)	23,5	10,8
Shoyın hám polat	-	-
Ruda bolmaǵan qazılmalardan tayarlanǵan ónimler	3 494,4	111,9
Metallardan tayarlanǵan buyımlar	0,02	28,6
Mashinalar hám transport ásbap-úskenerleri		
Avtomobiller	-	-
Elektr mashinaları, apparatlar, ásbaplar hám olardıń elektr bólekleri	-	-
Sanaat ushın arnawlı bolmaǵan mashinalar hám olardıń detalları	-	-
Elektr baylanısı, dawıstı jazıw hám esittiriw apparaturaları hám úskenerleri	-	-
Energiya generatorı mashinaları hám ásbap-úskenerler	3,3	660,0
Maxsus bo'limlar uchun maxsus mo'ljallangan mashinalar	12,1	
Hár qıylı tayar buyımlar		
Hár qıylı tayar buyımlar	76,5	236,1
Arnawlı, ilimiy hám qadaǵalaw ásbapları hám apparatları	343,6	20,5
Kiyim-kenshekler hám kiyim-kenshek buyımları	14,0	-
Santexnika, isitish va yoritish uskunaları uchun binolar, armatura va armatura bloklari, boshqa toifalarga kiritilmagan	1,0	-
Xızmetler		
Finanslıq xızmetler	487,6	111,3
Transport xızmetleri	1 165,4	152,6
Saparlar (turizm)	343,8	134,4
Basqa is boyınsha xızmetler	-	-
Qurılıs xızmetleri	-	-

Soʻngi ʻush jilda ĞMDA m mleketlerine eksport k lemi kemeydi h m olardi  j mi eksporttaĝı  lesi 2019- jildi  yanvar-sentyabrdaĝı 49,5 % ten 2021- jildi  yanvar-sentyabrda 34,0 % ke kemeydi. Mas r wishte basqa m mleketlerdi  j mi eksporttaĝı  lesi 66,0 % ti quradi.



**ĞMDA H M BASQA M MLEKETLERGE TOVAR
H M XIZMETLER EKSPORTI K LEMLERI DINAMIKASI**
(yanvar-sentyabr, mln. AQSh dollari,  lesi, % te)



2021- jildi  yanvar-sentyabr aylari juwmaĝında tovar h m xizmetler eksporti boyınsha tiykarĝı sherik m mleketler quramında Qıtay Xalıq Respublikası (eksport ulıwma k lemini  38,3 % i), T rkiya (26,6 %), Rossiya Federaciyası (28,1 %), Qazaqstan (15,0 %), Latviya (8,0 %), Ukraina (4,0 %) h m Qırĝız Respublikası (2,3 %) m mleketleri saqlanıp qalmaqta h mde olardi  j mi eksporttaĝı  lesi 91,7 procentti quramaqta.



**RESPUBLIKA EKSPORTIDA TIYKARGI
SHERIK MAMLEKETLERDIN ULESİ
(2021- jil yanvar-sentyabr, % te)**



2021- jıldıń yanvar-sentyabr aylarında, ótken jıldıǵı tovarlar hám xızmetler eksporti boyınsha tiykargı sherik mámleketlerden jetekshi bolǵan Túrkiya ekinshi orınǵa túsiwi esabınan, Qıtay Xalıq Respublikası eksporttaǵı úlesi boyınsha jetekshilikti aldı.

Usı jıldıń yanvar-sentyabr aylarında sherik mámleketlerdiń tovarlar hám xızmetler eksporti boyınsha geografıyası 2020- jıldıń sáykes dáwirine salıstırǵanda 34 mámleketten 36 mámleketke kóbeydi.



**QARAQALPAQSTAN RESPUBLIKASININ TIYKARGI SHERIK MAMLEKET-
LERGE ÁMELGE ASIRGAN EKSPORTI KOLEMI HÁM ÓSIM PÁTLERI
(yanvar-sentyabr)**

Mámleket atı	Mıń AQSH dollari		Ósim pátleri, % te		Ornı	
	2020- j.	2021- j.	2020- j.	2021- j.	2020- j.	2021- j.
Qıtay Xalıq Respublikası	78281,7	84334,4	94,7	107,7	1	1
Túrkiya	45729,0	67953,5	98,3	148,6	3	2
Rossiya	51289,0	54518,9	46,5	106,3	2	3

Mámleket atı	Mıń AQSH dollari		Ósim pátleri, % te		Ornı	
	2020- j.	2021- j.	2020- j.	2021- j.	2020- j.	2021- j.
Qazaqstan	26559,2	28832,7	56,8	108,6	4	4
Latviya	16042,4	21426,0	112,5	133,6	5	5
Ukraina	5430,1	11000,2	256,9	202,6	6	6
Koreya Respublikası	5149,3	3388,6	31,5	65,8	12	7
Qırǵız Respublikası	1861,7	3320,6	78,7	178,4	10	8
Awǵanistan	2681,8	3209,2	435,3	119,7	7	9
Tájikstan	4701,8	2276,9	194,4	48,4	34	10
Litva	0,1	2163,7	8,8	2226953,5	8	11
Iran	-	1944,3	-	-		12
Irak	1984,6	1472,9	146,1	74,2	18	13
Franciya	140,4	1449,7	198,8	1032,3	19	14
Pákistan	960,4	1404,6	#3HA4!	146,3	11	15
Gruziya	816,3	1233,2	181,9	151,1	17	16
Türkmenistan	578,9	800,2	135,5	138,2	20	18
Germaniya	427,4	639,5	91,1	149,6	16	19

Usı mámleketlerge eksport qılınıp atırılǵan tovarlar quramına tiykarınan ximiyalıq qurallar hám basqa kategoriyalarǵa kiritilmegen usıǵan uqsas ónimler, sanaat tovarları hámde azıq-awqatlıq emes shiyki zat (janılıǵıdan tısqarı) kiredi.



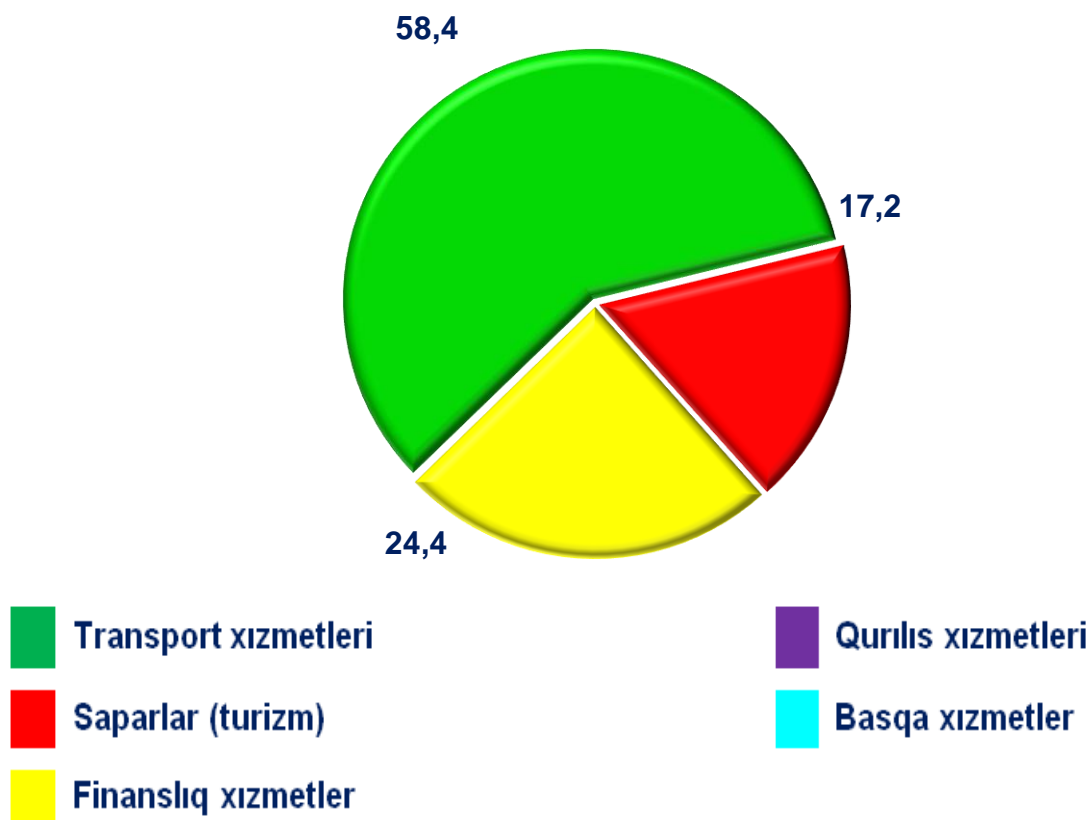
**RESPUBLIKANIŇ AYIRIM MAMLEKETLER MENEN EKSPORT QURAMI
(2021- jil yanvar-sentyabr, miŇ AQSh dollari)**

XSSK qurami	Qıtay		Túrkiya		Rossiya		Qazaqstan	
	2020- j.	2021- j.	2020- j.	2021- j.	2020- j.	2021- j.	2020- j.	2021- j.
Jámi eksport	78281,7	84334,4	45729,0	67953,5	51289,0	54518,9	26559,2	28832,7
sonıń ishinde:								
Azıq-awqat ónimleri hám tiri haywanlar	1 051,7	753,2	537,7	1 032,6	765,4	278,7	6 207,7	5 078,8
Ishimlikler hám temeki		-	-				16,3	24,7
Azıq-awqatlıq emes shiyki zat, janılıǵıdan tısqarı	19 567,9	25785,7	903,8	8 302,5	2 046,6	2 471,9	25,7	1 772,2
Mineral janılıǵı, maylaw mayları hám usıǵan uqsas materiallar	-	-	-	-	-	-	-	-
Haywanlar hám ósimlikler mayları, maylar hám mumlar	-	-	-	-	-	-	-	-
Ximiyalıq qurallar hám basqa kategoriyalarǵa kiritilmegen usıǵan uqsas ónimler	45 573,5	37 156,9	38 574,3	52 784,1	42 907,1	45 706,3	20 081,1	21 445,4
Sanaat tovarları	10 493,4	20 483,6	5 711,9	5 833,1	5 011,5	5 013,9	3,9	17,2
Mashinalar hám transport ásbap-úskenerleri	-	-	-	-	-	3,3		12,1
Hár qıylı tayar buyımlar	1593,4	153,5			-	4,9	32,4	72,9
Xızmetler	1,9	1,8	1,3	1,2	558,3	1 039,9	192,0	409,3

Xızmetler eksportı kólemi 1 996,8 miŇ AQSh dolların yaki jámi eksport kóleminiń 0,7 % in qurap, 2020- jıldıń sáykes dáwirine salıstırǵanda 21,8 % ke kóbeygenligi gúzetildi. Xızmetler eksportı quramınıń tiykarǵı úlesi saparlar (turizm) (17,2 %), transport (58,4 %) hámde finanslıq xızmetler (24,4 %) úlesine tuwra kelgen.



XİZMETLER EKSPORTI QURAMI
(2021- jil yanvar-sentyabr, úlesi, % te)



MIYWE HÁM PALÍZ ÓNIMLERI EKSPORTI

Azıq-awqat ónimleriniń tiykarǵı bólegi bolǵan 5 275,1 mıń AQSh dollar kólemindegi 26 559,8 tonnadan ziyat miywe hám palız ónimleri eksport qılıńǵan. Bunda 2020- jıldıń sáykes dáwirine salıstırǵanda 1731,4 mıń AQSh dollarǵa páseyiw gúzetilip, 75,3 % ke kemeydi. Miywe hám palız ónimleriniń eksport quramına qaralsa, 2 828,0 mıń AQSh dollarına teń 16 672,0 tonna palız ónimleri, sonday-aq, 590,1 mıń AQSh dolları kólemindegi 674,4 tonna miyweler eksport qılındı.

Húkimet tárepinen awıl xojalıǵı hám baǵshılıqtı rawajlandırıwǵa úlken itibar qaratilip atırılǵanlıǵı sebepli, eksport qılınıp atırılǵan miywe hám palız ónimleriniń úlesi 53,6 % ti quradı.



**MIYWE HÁM PALÍZ ÓNIMLERI EKSPORTÍ
(2021- jil yanvar-sentyabr, miń AQSh dollari)**



Miywe hám palız ónimleriniń tiykarǵı eksport bazarları Qazaqstan (92,4 %), Rossiya Federaciyası (5,3 %) hám Italiya (2,3 %) mámleketleri úlesine tuwra kelgen.

Búgingi kúnde Qaraqalpaqstan Respublikasında miywe-palız ónimlerin islep shıǵarıw, qayta islew hám eksport qılıw sektorınıń potencialı júdá joqarı hám bul qolay tábiǵiy-ıqlım shárayatlarınıń barlıǵı hámde máhálliy islep shıǵarıwshılar tárepinen toplanǵan tájriybe menende baylanıslıǵı menen kórinedi. Usı sebepli húkimet awıl xojalıǵı shiyki zatın sanaat tiykarında qayta islewge hám jetistirilgen ónimdi saqlaw infrastrukturasını rawajlandırıwǵa úlken itibar qaratpaqta.



**MIYWE HÁM PALÍZ ÓNIMLERI EKSPORTÍ GEOGRAFIYASI
(yanvar-sentyabr)**

Mámleket atı	2020- jil			2021- jil		
	tonna	miń AQSh dollari	úlesi*, % te	tonna	miń AQSh dollari	úlesi*, % te
Qazaqstan	29 166,5	6 023,0	86,0	26 043,2	4 874,8	92,4
Rossiya Federaciyası	1 827,7	765,4	10,9	481,9	278,7	5,3
Italiya	-	-	-	34,7	121,7	2,3
Qıtay Xalıq Respublikası	51,0	53,0	0,8	-	-	-

*- summadan



TOQIMASHILIQ ONIMLERI EKSPORTI








Toqimashılıq ónimleri eksporti kóleminiń ósiwi tikkeley paxta shiyki zati ornına tayar ónim islep shıǵarıw hám qosımsha qun jaratıw maqsetinde ámelge asırılǵan reformalardıń nátiyesi ekenin kóriw múmkin. Atap aytqanda, usı jilda 30 014,4 mıń AQSh dollarlıq toqimashılıq ónimleri eksporti ámelge asırılıp, ulıwma eksporttıń 10,4 % in quradı hám ótken jılǵa salıstırǵanda 61,3 % ke ósti.

Eksport qılınǵan toqimashılıq ónimleri quramında paxtadan iyirilgen jip (96,9 %) hámde jipek hám jipek ónimleri (1,6 %) tiykarǵı úlesti iyelegen. Jil basınan 12 túrdegi toqimashılıq ónimleri dúnyanıń 8 mámleketine eksport qılındı.

Respublikanıń toqimashılıq sanaatın diversifikaciya qılıw hám tayar ónimler eksportın xoshametlew boyınsha ámeliy isler nátiyesinde, mámleketimizdiń usı saladaǵı potentsialı asıp barmaqta.



**TOQIMASHILIQ ONIMLERI EKSPORTI DINAMIKASI
(yanvar-sentyabr, mıń AQSh dollari)**

Tovar nomi	2019- y.	2020- y.	2021- y.
 Paxtadan iyirilgen jip	17 393,0	22 335,5	32771,8
 Jipek hám jipek ónimleri	1 181,9	437,7	613,6
 Naǵıslı gezeleme	-	-	50,0
 Basqa toqimashılıq ónimleri	-	27,7	280,2
 Tayar trikotaj hám tigiwshilik kiyimleri	-	-	156,9
 Paxta ónimleri	9,1	41,0	41,6
 Paxtadan gezemeler	-	-	-

Toqimashılıq ónimleriniń eń úlken úlesi Qıtay Xalıq Respublikası (21 060,4 mıń AQSh dollari – 62,1 %), Rossiya Federaciyası (4 973,4 mıń AQSh

dollari – 14,7 %) hám Túrkiya (5 833,1 miń AQSh dollari – 17,2 %) mámleketleri úlesine tuwra keldi.



**MÁMLEKETLER KESIMINDE TOQIMASHÍLÍQ ÓNIMLERI EKSPORTÍ
DINAMIKASI**
(yanvar-sentyabr, miń AQSh dollari)

Mámleketler	2019- jil	2020- jil	2021- jil
Qıtay Xalıq Respublikası	11605,9	10843,5	21060,4
Rossiya Federatciyası	4163,6	4991,4	4973,4
Túrkiya	1389,8	5711,9	5833,1
Qırǵız Respublikası	-	68,7	290,0
BAÁ	647,7		90,3
Portugaliya	-	-	84,5
Pakistan	954,7	1393,3	954,7
Hindistan	389,0	87,6	36,6
Polsha	98,5	184,2	-

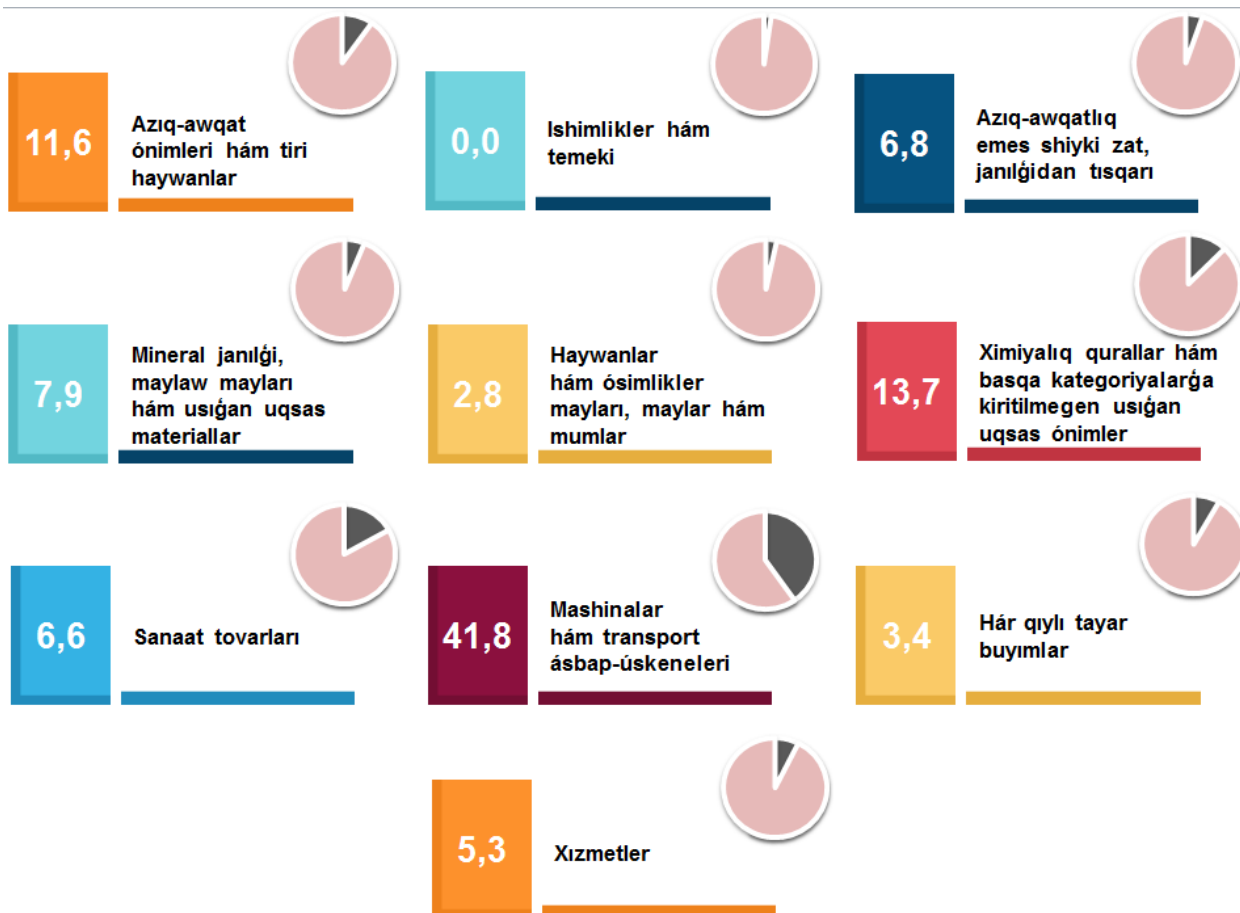
QARAQALPAQSTAN RESPUBLIKASINIŇ IMPORTI (2021- jil yanvar-sentyabr)

2021- jildiŇ yanvar-sentyabr aylarında import kólemi 170,5 mln. AQSh dolların hám 2020- jildiŇ sáykes dáwirine salıstırğanda 131,3 % ti quradı.

Import quramında eŇ úlken úles, mashinalar hám transport ásbap-úskenerleri (41,8 %), azıq-awqat ónimleri hám tiri haywanlar (11,6 %) hámde ximiyalıq qurallar hám basqa kategoriyalarğa kiritilmegen usıǵan uqsas ónimler (13,7 %) esabına tuwra keldi.



XSSK BÓLIMI BOYINSHA IMPORT QURAMI (2021- jil yanvar-sentyabr, úlesi, % te)



Tovarlar importı dinamikası analizine kóre, 2021- jildiŇ yanvar-sentyabr aylarında import qılınǵan tovarlar kólemi, ótken jildiŇ mas dáwirine salıstırğanda

40,6 mln. AQSh dollarğa kóbeydi hám 131,3 mln. AQSh dollardı quradı. Xızmetler importı bolsa 5,9 mln. AQSh dollarğa jetti.



**ĞMDA HÁM BASQA SÍRT EL MÁMLEKETLERINEN
IMPORT QURAMI
(2021- jil yanvar-sentyabr)**

Qurami	Jámi			ĞMDA mámleketleri			Basqa mámleketler		
	miń AQSh dollari	ótken jilğa salıstırǵanda, % te	ulıwma kólemge salıstırǵanda, % te	miń AQSh dollari	ótken jilğa salıstırǵanda, % te	ulıwma kólemge salıstırǵanda, % te	miń AQSh dollari	ótken jilğa salıstırǵanda, % te	ulıwma kólemge salıstırǵanda, % te
Jámi import	170 507,8	131,3	100,0	52 320,4	113,9	100,0	118 187,4	140,8	100,0
Azıq-awqat ónimleri hám tiri haywanlar	19 800,6	106,0	11,6	15 027,8	105,5	28,7	4 772,8	107,4	4,0
Ishimlikler hám temeki	-	-	-	-	-	-	-	-	-
Azıq-awqatlıq emes shiyki zat, janılıǵıdan tısqarı	11 646,7	100,6	6,8	11 595,5	102,7	22,2	51,2	17,9	0,0
Mineral janılıǵı, maylaw mayları hám usıǵan uqsas materiallar	13 514,4	184,7	7,9	6 489,6	216,2	12,4	7 024,8	162,7	5,9
Haywanlar hám ósimlikler mayları, maylar hám mumlar	4 806,6	134,4	2,8	4 806,6	134,4	9,2	-	-	-
Ximiyalıq qurallar hám basqa kategoriyalarǵa kiritilmegen usıǵan uqsas ónimler	23 289,7	107,2	13,7	2 092,1	72,6	4,0	21 197,6	112,5	17,9
Sanaat tovarları	11 267,6	145,6	6,6	6 963,0	138,7	13,3	4 304,6	158,5	3,6
Mashinalar hám transport ásbap-úskenederi	71 334,3	163,3	41,8	1 778,2	35,9	3,4	69 556,1	179,6	58,9
Hár qıylı tayar buyımlar	5 853,8	63,1	3,4	238,6	36,3	0,5	5 615,2	65,2	4,8
Xızmetler	8 994,1	142,4	5,3	3 329,0	1 093,1	6,4	5 665,1	94,2	4,8

Ağımdağı dáwirde import qılınğan tovarlar hám xızmetler quramınıń analizi sonı kórsetti, 2019- jıldıń sáykes dáwirine salıstırǵanda azıq-awqat ónimleri hám tiri haywanlar importınıń úlesi 6,0 % ten 11,6 % ke ósti, mashinalar hám transport ásbap-úskeneleri 56,4 % ten 41,8 % ke, hár qıylı tayar buyımlar úlesi bolsa 10,9 % ten 3,4 % ke kemeydi.



**IMPORT QURAMI DINAMIKASI
(2021- jil yanvar-sentyabr, úlesi, % te)**

XSSK quramı	2019- jil	2020- jil	2021- jil
Jámi import	100,0	100,0	100,0
sonıń ishinde:			
Azıq-awqat ónimleri hám tiri haywanlar	6,0	14,4	11,6
Ishimlikler hám temeki			-
Azıq-awqatlıq emes shiyki zat, janılıǵıdan tısqarı	7,5	8,9	6,8
Mineral janılıǵı, maylaw mayları hám usıǵan uqsas materiallar	3,5	5,6	7,9
Haywanlar hám ósimlikler mayları, maylar hám mumlar	1,1	2,8	2,8
Ximiyalıq qurallar hám basqa kategoriyalarǵa kiritilmegen usıǵar uqsas ónimler	9,9	16,7	13,7
Sanaat tovarları	4,9	6,0	6,6
Mashinalar hám transport ásbap-úskeneleri	51,9	33,6	41,8
Hár qıylı tayar buyımlar	11,3	7,1	3,4
Xızmetler	3,9	4,9	5,3

Xızmetler importınıń analizi sonı kórsetti, 2021- jıldıń yanvar-sentyabr aylarında 2020- jıldıń yanvar-sentyabr aylarına salıstırǵanda jámi importtaǵı úlesi 4,9 % ten 5,3 % ke kóbeydi.



**AYIRIM IMPORT TOVARLARI
(2021- jil yanvar-sentyabr, miñ AQSH. doll.)**



**XSSK BOYINSHA IMPORT QILINGAN AYIRIM TURDEGI
ÓNIMLER QURAMI
(2021- jil yanvar-sentyabr)**

Ónim atı	Miñ AQSh dollari	ózgeriw pátleri, % te
Aziq-awqat ónimleri hám tiri haywanlar		
Dánli eginler hám olardan tayarlanğan ónimler	11 022,4	103,1
Tiri haywanlar	5 841,2	137,7
Kofe, shay, kakao, ziravarlar hám olardan tayarlanğan ónimler	80,7	63,7
Palız hám miyweler	66,6	67,4
Gósh hám gósh ónimleri	399,1	257,7
Kumsheker hám asal	24,1	1,8
Sút ónimleri hám qus máyekleri	610,4	448,8
Balıq (teñiz sútı emiziwshileri bolmağan), qısqıshbaqasimanlar, mollyuskalar hám suwda júziwshi omirtqasızlar hám olardan tayarlanğan yarım tayar ónimler	212,8	201,7
Hár qıylı aziq-awqat ónimleri hám preparatlar	1 439,0	154,5
Haywanlar ushin korm	104,3	12,6
Ishimlikler hám temeki		
Ishimlikler	-	-
Aziq-awqatlıq emes shiyki zat, janılığidan tısqarı		

Probka hám aǵash-taxtalar	9 704,6	85,9
Metall rudaları hám metall bólekleri	1 836,7	854,3
Haywanlar hám ósimliklerden kelip shıqqan shiyki zat materialları		
Tóginler ushın shiyki zat hám mineral shiyki zat	8,0	13.b
Toqımashılıq ónimler	1 710,0	795,3
Mineral janılıǵı, maylaw mayları hám usıǵan uqsas materiallar		
Neft hám neft ónimleri hám usıǵan uqsas materiallar	10 552,8	176,3
Kómir, koks hám briketler	2 947,9	243,9
Tábiyiy yaki jasalma gaz	13,7	-
Haywanlar hám ósimlikler mayları, maylar hám mumlar		
Ósimlik mayları	4 797,5	134,1
Haywan hám ósimlik mayları	9,1	-
Haywanlar mayları	-	-
Ximiyalıq qurallar hám basqa kategoriyalarǵa kiritilmegen usıǵan uqsas ónimler		
Birlemshi formadaǵı plastmassalar	721,6	105,6
Boyaytuǵın hám terini iyleytuǵın zatlar hám boyawlar	87,7	96,7
Ximiyalıq materiallar hám ónimler	15 920,1	113,3
Organikalıq ximiya zatları	5 043,9	107,1
Birlemshi formada bolmaǵan plastmassalar	1 162,4	149,0
Organikalıq emes ximiyalıq zatlar	130,0	20,9
Éfir mayları, rezinoıdler jáne parfyumeriya; dáretxana quralları	11,3	10,8
Tóginler	212,7	55,4
Sanaat tovarları		
Shoyın hám polat	1 030,2	148,2
Rezina buyımları	388,6	198,7
Metallardan tayarlanǵan buyımlar	852,9	64,2
Toqımashılıq iyirilgen jibi, gezlemeler, tayar buyımlar hám usıǵan uqsas ónimler	116,0	243,7
Ruda bolmaǵan qazılmalardan tayarlanǵan ónimler	893,8	106,5
Probka hám terekten tayarlanǵan buyımlar (mebelden tısqarı)	7 951,0	173,6
Qaǵaz, karton hám qaǵaz massası, qaǵaz yaki kartonnan tayarlanǵan buyımlar	35,1	68,6
Mashinalar hám transport ásbap-úskeneleri		
Energiya generatorı mashinaları hám ásbap-úskeneler	8 503,3	65,9 b.
Anıq tarawlar ushın arnawlı móljellenen mashinalar	30 491,4	167,3
Sanaat ushın arnawlı bolmaǵan mashinalar hám ásbap-úskeneler hám	14 371,8	152,8

olardıń detalları

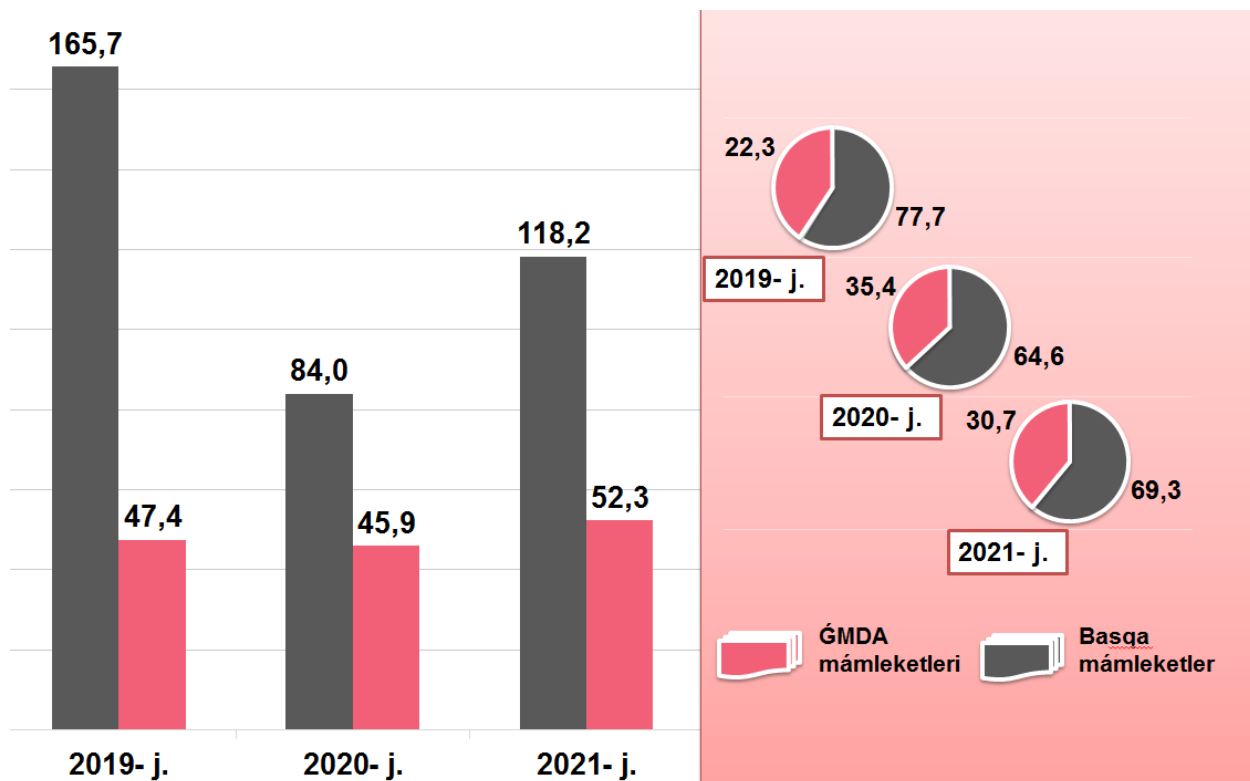
Elektr mashinaları, apparatlar, ásbaplar hám olardıń elektr bólekleri	2 027,2	57,2
Elektr baylanısı, dawıstı jazıw hám esittiriw apparaturaları hám úskeneleri	6 980,9	98,1
Metallardı qayta islew mashinaları	282,3	78,0
Kantselyariya mashinaları hám maǵlıwmatlardı avtomatikal'q ráwishte qayta islew ushın ásbap-úskeneler	55,9	22,2
Avtomobiller	4 931,6	110,9
Basqa transport buyımları	3689,8	17,1 b
Hár qıylı tayar buyımlar		
Hár qıylı tayar buyımlar	255,9	34,2
Arnawlı, ilimiy hám qadaǵalaw ásbapları hám apparatları	2 287,6	158,2
Bloklı binalar, suw ótkiziw, kanalizatsiya ısıtıw hám jaqtılandırıw úskeneleri ushın armatura hám bekkemlew maslamaları	3 238,6	46,2
Ayaq-kiyim	1,6	-
Kiyim-kenshekler hám kiyim-kenshek buyımları	32,5	23,2 b.
Mebel hám onıń bólekleri, jatarjay buyımları, matraslar, matraslar ushın tirgekler, kópshikler hám usıǵan uqsas tigilgen mebel	30,0	81,3
Fotografiyalıq apparatura, úskene, isletiletuǵın materiallar hám optikalıq buyımlar, basqa jerde klassifikaciyanbaǵan; saatlar	7,6	21,8
Xızmetler		
Basqa is boyınsha xızmetler	4 715,6	89,8
Transport xızmetleri	130,3	141,2
Texnikalıq xızmet kórsetiw hám ońlaw xızmetleri	3 481,1	863,1
Finanslıq xızmetler	667,0	117,4

Hár qıylı tayar buyımlar importı kólemleriniń kemeyiwine bloklı binalar, suw ótkiziw, kanalizatsiya ısıtıw hám jaqtılandırıw úskeneleri ushın armatura hám bekkemlew maslamaları (46,2 % ke páseygen), hár qıylı tayar buyımlar (34,2 % ke páseygen) importınıń kemeyiwine tásir qılǵan.

Azıq-awqatlıq emes shiyki zat, janılıǵıdan tısqari importınıń kemeyiwine bolsa, probka hám aǵash-taxtalar (85,9 % ke páseygen) importınıń kemeygenligi tikkeley tásir etken.



ЃMDA HАM BASQA SІRT EL MАMLEKETLERINEN TOVAR HАM XІZMETLER IMPORTІ KОLEMLERI DINAMIKASI
(yanvar-sentyabr, mln. AQSh dollari, ulesі, % te)



Esabat dāviri juwmaqlarına kóre, import boyınsha sherik mámleketler arasında Qıtay Xalıq Respublikasın ulıwma import kóleminde 17,5 % úlesi menen Rossiya Federatciyası (17,1 %) artta qaldırǵan halda birinshi orındı iyeledi.

2021- jıldıń yanvar-sentyabr ayları juwmaǵı boyınsha Qaraqalpaqstan Respublikası tárepinen 41 mámleket penen tovarlar hám xızmetler importı ámelge asırıldı.



**TOVAR HÁM XÍZMETLER IMPORTINDAGÍ JIGIRMA IRI
SHERIK MÁMLEKETLER
(yanvar-sentyabr)**

Mámleket atı	mıń AQSH dollari		ósım pátı, % te		orni	
	2020- j.	2021- j.	2020- j.	2021- j.	2020- j.	2021- j.
Qıtay Xalıq Respublikası	28496,1	29818,4	49,7	104,6	1	1
Rossiya Federatciyası	28985,2	29187,0	102,9	100,7	2	2
Koreya Respublikası	22330,9	18912,1	66,5	84,7	3	3
Qazaqstan	11963,4	16004,7	99,8	133,8	4	4
Túrkiya	2053,4	11135,6	11,7	542,3	31	5
Shvesiya	205,8	9159,9	170,8	4451,8	8	6
Vyetnam	7218,2	7088,6	62,6	98,2	5	7
Chexiya Respublikası	2277,5	6557,4	220,1	287,9	7	8
Germaniya	1142,1	6384,9	41,8	559,0	19	9
Niderlandiya	488,8	5426,3	39,5	1110,1	28	10
BAÁ	407,6	4958,9	21,9	1216,7	27	11
Qırǵız Respublikası	1459,4	3525,0	152,9	241,5	12	12
Iran	1860,0	2981,5	39,3	160,3	9	13
Latviya	3730,8	2480,3	98,8	66,5	6	14
Türkmenistan	1739,8	2211,7	55,9	127,1	30	15
Gonkong	583,4	1842,0	31,4	315,7	13	16
Litva	657,4	1671,1	22,0	254,2	23	17
Ruminiya	2077,2	1353,3	111,8	65,2	10	18
Franciya	245,7	924,6	49,1	376,3	11	19
Polsha	1438,4	836,6	66,3	58,2	22	20

Sonı aytıw kerek, Chexiya Respublikası, Germaniya, BAÁ, Türkmenistan, Niderlandiya, Franciya hám Belgiya kibi mámleketler Qaraqalpaqstan Respublikasına tovar hám xızmetler importındaǵı iri sherik mámleketlerdiń birinshi jigirmalıǵına kirdi.

Jeti iri sherik mámleketler (Qıtay Xalıq Respublikası, Rossiya Federaciyası, Qazaqstan, Chexiya Respublikası, Koreya Respublikası, Túrkiya hám Germaniya) jámi importtıń 69,2 % úlesin quradı, bul 118,0 mln. AQSh dolların quradı.



RESPUBLIKA IMPORTINDA TIYKARĞI
SHERIK MÁMLETLETDIŃ ÚLESİ
(2021- jil yanvar-sentyabr, % te)

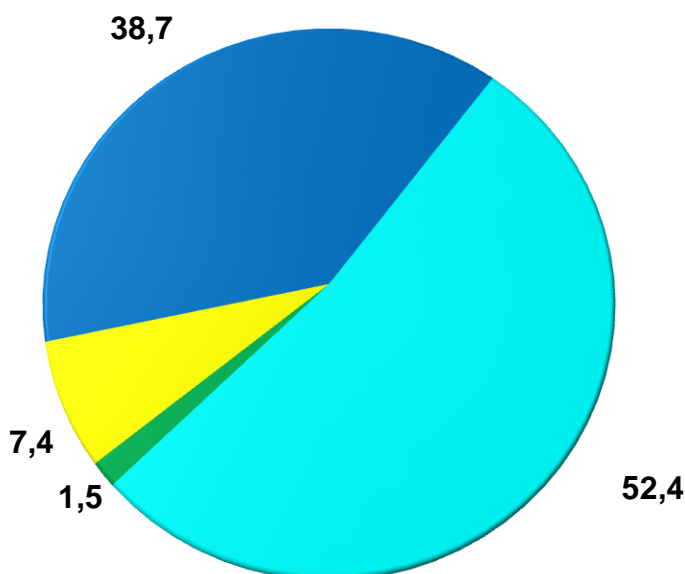


Respublikadağı investiciyalıq ortalıqtıń jaqsılانғанı sayın hám usı salada ámelge asırılған reformalar nátiyjesinde mashina hám úskeneler, sonday-aq,

olardıń bólekleri importınıń ósiwi tábiǵiy. Sonday qılıp, Qıtay Xalıq Respublikası, Koreya Respublikası, Rossiya Federaciyası, Qazaqstan tárepinen kiritilgen úlken kólemdegi investiciyalar nátiyjesinde, ónimler importı kóleminde usı mámleketlerdiń joqarı úlesi saqlanıp qalmaқта.



XİZMETLER IMPORTI QURAMI
(2021- jil yanvar-sentyabr, úlesi, % te)



- Transport xızmetleri
- Saparlar (turizm)
- Finanslıq xızmetler
- Texnikalıq xızmet kórsetiw hám ońlaw xızmetleri
- Basqa is boyınsha xızmetler

2021- jıldıń yanvar-sentyabr ayları juwmaǵı menen xızmetler importı kólemi 8 994,0 mıń AQSh dolların yaqı jámi import kóleminiń 5,3 % in quradı hám ótken jılǵa salıstırǵanda 0,4 % ke túsken. Xızmetler importı quramınıń tiykarǵı úlesi texnikalıq xızmet kórsetiw hám ońlaw xızmetleri (52,4 %) hám basqa is boyınsha xızmetler (38,7 %) den ibarat boldı. Sonday-aq, finanslıq xızmetler (7,4 %) hám transport xızmetleri (1,5 %) quradı.

**Sırtqı ekonomikalıq
baylanıslar hám
sawda statistikasınıń bólimi**
Tel.: (61) 224-92-06