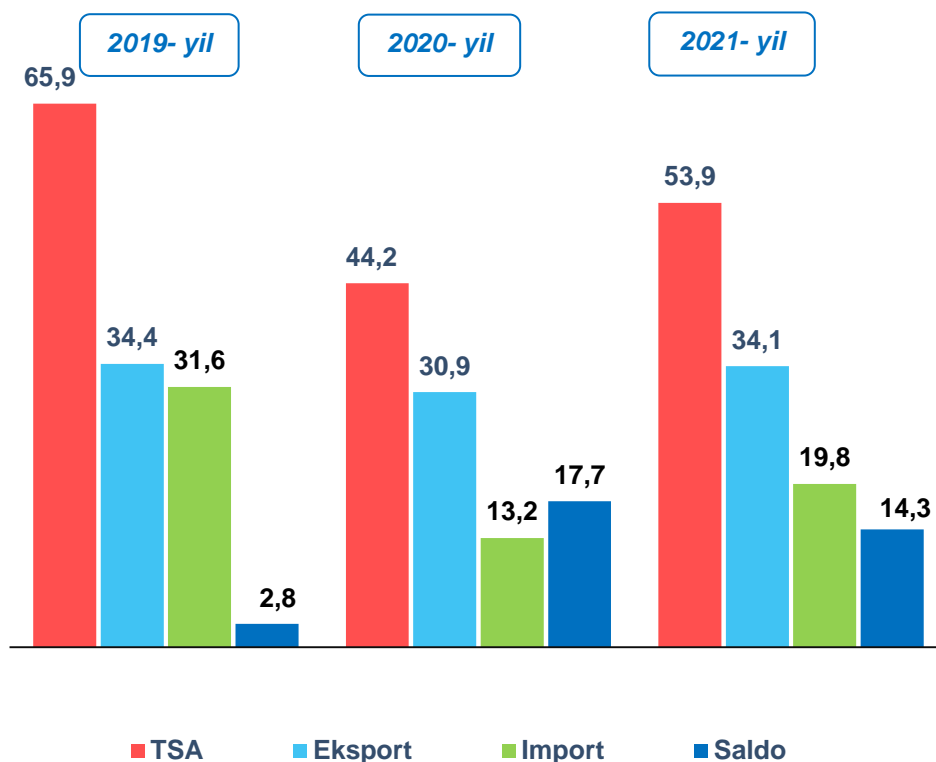


QORAQALPOG'ISTON RESPUBLIKASINING TASHQI SAVDO AYLANMASI (2021- yil yanvar)

Mamlakatning tashqi iqtisodiy faoliyati, xususan tashqi savdo sohasida amalga oshirilayotgan islohotlarning pirovard natijasi aholining turmush darajasiga bevosita o'z ta'sirini o'tkazadi.

2021- yil yanvar oyi yakuni bilan Qoraqalpog'iston Respublikasining tashqi savdo aylanmasi (matnda TSA) 53,9 mln. AQSh dollarini tashkil etib, 2020- yilning mos davriga nisbatan 9,7 mln. AQSh dollariga yoki 22,1 % ga ko'paydi.

**TASHQI SAVDO
AYLANMASI
VA BALANSI
(yanvar, mln.
AQSh dollari)**



Ma'lumot uchun: O'zbekiston Respublikasi tovarlar tashqi savdosi statistika ko'rsatkichlarini shakllantirishda, Tashqi iqtisodiy faoliyat Tovar nomenklaturasi (keying o'rinlarda TIF TN) bilan birgalikda, Birlashgan Millatlar Tashkilotining Xalqaro standartlashgan savdo tasniflagichi (keyingi o'rinlarda – XSST) ishlatiladi. Bu o'z navbatida tahliliy maqsadlarda eksport va import qilinadigan tovarlarni 10 ta katta qismga guruhlash uchun imkon beradi. Tovarlarni XSST bo'yicha kodlashtirish, TIF TN va XSST o'rtasida o'tish kalitlari yordamida amalga oshiriladi.



QORAQALPO-
G'ISTON
RESPUBLIKASI
BILAN TASHQI
SAVDO
AYLANMASI
ENG YUQORI
ULUSHGA EGA
BO'LGAN
DAVLATLAR
(2021- yil
yanvar, mln.
AQSh dollari)

TSAda eksport hajmi 34,1 mln. AQSh dollariga (10,3 % ga ko'paydi) va import hajmi 19,8 mln. AQSh dollariga (49,6 % ga ko'paydi) yetdi. Hisobot davrida 14,3 mln. AQSh dollari qiymatida ijobiy tashqi savdo balansi qayd etildi.

Top-10 davlatlar	TSA	Eksport	Import	Ulushi, % da
Xitoy Xalq Respublikasi	12,9	11,0	1,9	24,0
Rossiya Federatsiyasi	9,4	6,8	2,6	17,4
Turkiya	7,8	6,7	1,1	14,4
Chexiya Respublikasi	5,3	-	5,3	9,9
Qozog'iston	3,8	2,7	1,1	7,0
Latviya	2,3	2,3	-	4,4
Vyetnam	2,2	-	2,2	4,1
Koreya Respublikasi	1,7	0,1	1,6	3,2
Ukraina	1,5	1,5	-	2,8
Germaniya	1,4	-	1,4	2,6

So'nggi yillarda hukumatimiz tomonidan sanoat tuzilmasini diversifikatsiya qilishda, eksportni qo'llab-quvvatlash, import o'rnini bosuvchi tovar va mahsulotlarni ishlab chiqarishni yanada oshirilishi natijasida, eksport tarkibida sezilarli o'zgarishga erishildi.

Qoraqalpog'iston Respublikasi, jahonning 40 ta mamlakati bilan savdo aloqalarini amalga oshirib kelmoqda. TSAning nisbatan salmoqli hissasi Xitoy Xalq Respublikasida (24,0 %), Rossiya Federatsiyasida (17,4 %), Turkiyada (14,4 %), Chexiya Respublikasida (9,9 %), Qozog'istonda (7,0 %) va Latviyada (4,4 %) qayd etilgan.

Shuningdek, qo'shni davlatlar bilan o'zaro aloqalarni mustahkamlash, mamlakatlarni ijtimoiy-iqtisodiy, savdo-sanoat hamda madaniy sohalardagi aloqalarini rivojlantirish borasida katta ishlar amalga oshirilayotganini ko'rish mumkin.

Xususan, qo'shni davlatlar bilan TSAda so'nggi yillarda katta o'zgarishlar kuzatilyapti. Misol uchun, so'nggi uch yilda Qirg'iz Respublikasi, Afg'oniston va Tojikiston bilan tashqi savdo aylanmasi oshgani kuzatilmoqda.

Boshqa davlatlar (qo'shni davlatlardan tashqari) bilan esa, TSAda eng yuqori ulush Xitoy, Rossiya, Turkiya, Chexiya Respublikasi va Latviya davlatlari hissasiga to'g'ri kelgan.

Tashqi iqtisodiy faoliyat bo'yicha 20 ta yirik hamkor-davlatlar orasidan 12 ta davlatda ijobiy tashqi savdo balansi kuzatilgan, xususan, Xitoy Xalq Respublikasi (9,1 mln. AQSh dollari), Turkiya (5,6 mln. AQSh dollari), Rossiya Federatsiyasi (4,2 mln. AQSh dollari), Latviya (2,3 mln. AQSh dollari), Qozog'iston (1,6 mln. AQSh dollari), Ukraina (1,5 mln. AQSh dollari), Frantsiya (0,5 mln. AQSh dollari), Tojikiston (0,4 mln. AQSh dollari), Iroq (0,4 mln. AQSh dollari), Estoniya (0,3 mln. AQSh dollari), Afg'oniston (0,2 mln. AQSh dollari) va Qirg'iz Respublikasi (0,1 mln. AQSh dollari) shular jumlasidandir. Qolgan 8 ta davlatlar bilan passiv tashqi savdo balansi saqlanib qolmoqda.



QORAQALPO-
G'ISTON
RESPUBLIKASI-
NING YIRIK
HAMKOR
DAVLATLAR
BILAN TASHQI
SAVDO
AYLANMASI
DINAMIKASI
(yanvar,
mln. AQSh
dollari)

Davlatlar	2019- yil	2020- yil	2021- yil
Xitoy Xalq Respublikasi	17,3	12,6	12,9
Eksport	6,1	8,6	11,0
Import	11,2	4,0	1,9
Saldo	-5,1	4,6	9,1
Rossiya Federatsiyasi	15,3	11,9	9,4
Eksport	12,9	9,1	6,8
Import	2,4	2,8	2,6
Saldo	10,5	6,3	4,2
Turkiya	8,5	5,2	7,8
Eksport	6,5	5,2	6,7
Import	2,0	-	1,1
Saldo	4,5	5,2	5,6
Chexiya Respublikasi	-	-	5,3
Eksport	-	-	-
Import	-	-	5,3
Saldo	-	-	-5,3
Qozog'iston	5,9	5,8	3,8
Eksport	4,6	3,5	2,7
Import	1,3	2,3	1,1
Saldo	3,3	1,2	1,6
Latviya	1,6	3,7	2,3
Eksport	1,6	3,5	2,3
Import	-	0,2	-
Saldo	1,6	3,3	2,3
Vyetnam	0,4	0,6	2,2
Eksport	-	-	-
Import	0,4	0,6	2,2
Saldo	-0,4	-0,6	-2,2



QORAQALPO-
G'ISTON
RESPUBLIKASI-
NING YIRIK
HAMKOR
DAVLATLAR
BILAN TASHQI
SAVDO
AYLANMASI
DINAMIKASI
(yanvar,
mln. AQSh
dollari)

Davlatlar	2019- yil	2020- yil	2021- yil
Koreya Respublikasi	3,4	2,1	1,7
Eksport	0,8	0,1	0,1
Import	2,6	2,0	1,6
Saldo	-1,8	-1,9	-1,5
Ukraina	0,4	-	1,5
Eksport	0,4	-	1,5
Import	-	-	-
Saldo	0,4	-	1,5
Germaniya	0,9	-	1,4
Eksport	-	-	-
Import	0,9	-	1,4
Saldo	-0,9	-	-1,4
Qirg'iz Respublikasi	0,7	0,1	0,9
Eksport	0,6	0,1	0,5
Import	0,1	-	0,4
Saldo	0,5	0,1	0,1
Frantsiya	-	-	0,7
Eksport	-	-	0,6
Import	-	-	0,1
Saldo	-	-	0,5
Birlashgan Arab Amirliklari	0,5	-	0,5
Eksport	-	-	-
Import	0,5	-	0,5
Saldo	-0,5	-	-0,5
Tojikiston	0,3	0,1	0,4
Eksport	0,3	0,1	0,4
Import	-	-	-
Saldo	0,3	0,1	0,4

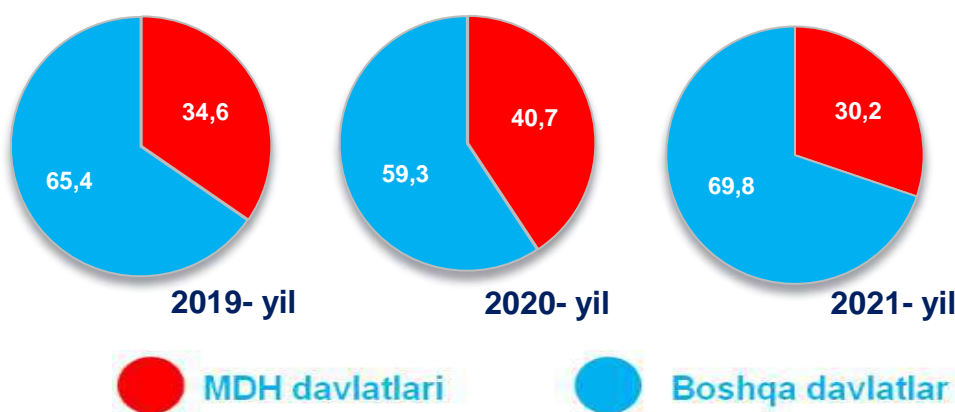
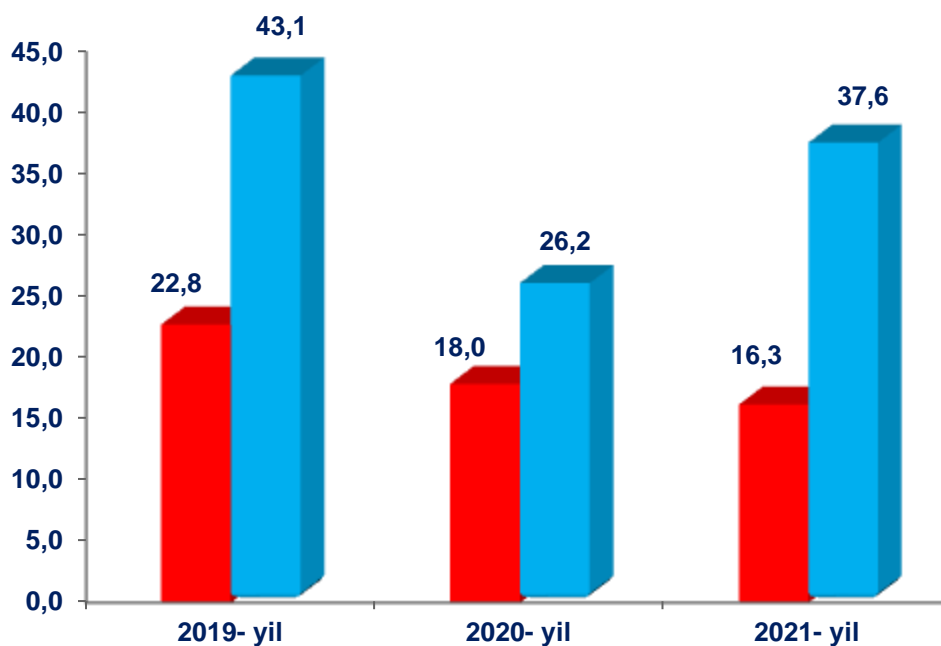


QORAQALPO-
G'ISTON
RESPUBLIKASI-
NING YIRIK
HAMKOR
DAVLATLAR
BILAN TASHQI
SAVDO
AYLANMASI
DINAMIKASI
(yanvar,
mln. AQSh
dollari)

Davlatlar	2019- yil	2020- yil	2021- yil
Iroq	0,2	0,3	0,4
Eksport	0,2	0,3	0,4
Import	-	-	-
Saldo	0,2	0,3	0,4
Estoniya	0,5	0,1	0,3
Eksport	0,2	0,1	0,3
Import	0,3	-	-
Saldo	-0,1	0,1	0,3
Polsha	0,1	0,1	0,2
Eksport	-	-	-
Import	0,1	0,1	0,2
Saldo	-0,1	-0,1	-0,2
Afg'oniston	-	-	0,2
Eksport	-	-	0,2
Import	-	-	-
Saldo	-	-	0,2
Belgiya	-	0,1	0,2
Eksport	-	-	-
Import	-	0,1	0,2
Saldo	-	-0,1	-0,2
Avstriya	-	-	0,2
Eksport	-	-	-
Import	-	-	0,2
Saldo	-	-	-0,2

Respublikamizda tashqi savdoni qo'llab-quvvatlash hamda MDH davlatlari bilan ushbu sohadagi hamkorlikni yanada mustahkamlash bo'yicha olib borilayotgan chora-tadbirlar natijasida, 2021- yil yanvar oyida, tashqi savdo aylanmasida MDH davlatlarining ulushi 30,2 % ni tashkil etib, tashqi savdo aylanmasi 16,3 mln. AQSh dollarini tashkil etdi.

QORAQALPOG'ISTON RESPUBLIKASI - NING TASHQI SAVDO AYLANMASIDA MDH MAMLAKATLARI VA BOSHQA XORIJIY DAVLATLARNING HAJMLARI DINAMIKASI (yanvar, mln. AQSh dollari, ulushi, % da)



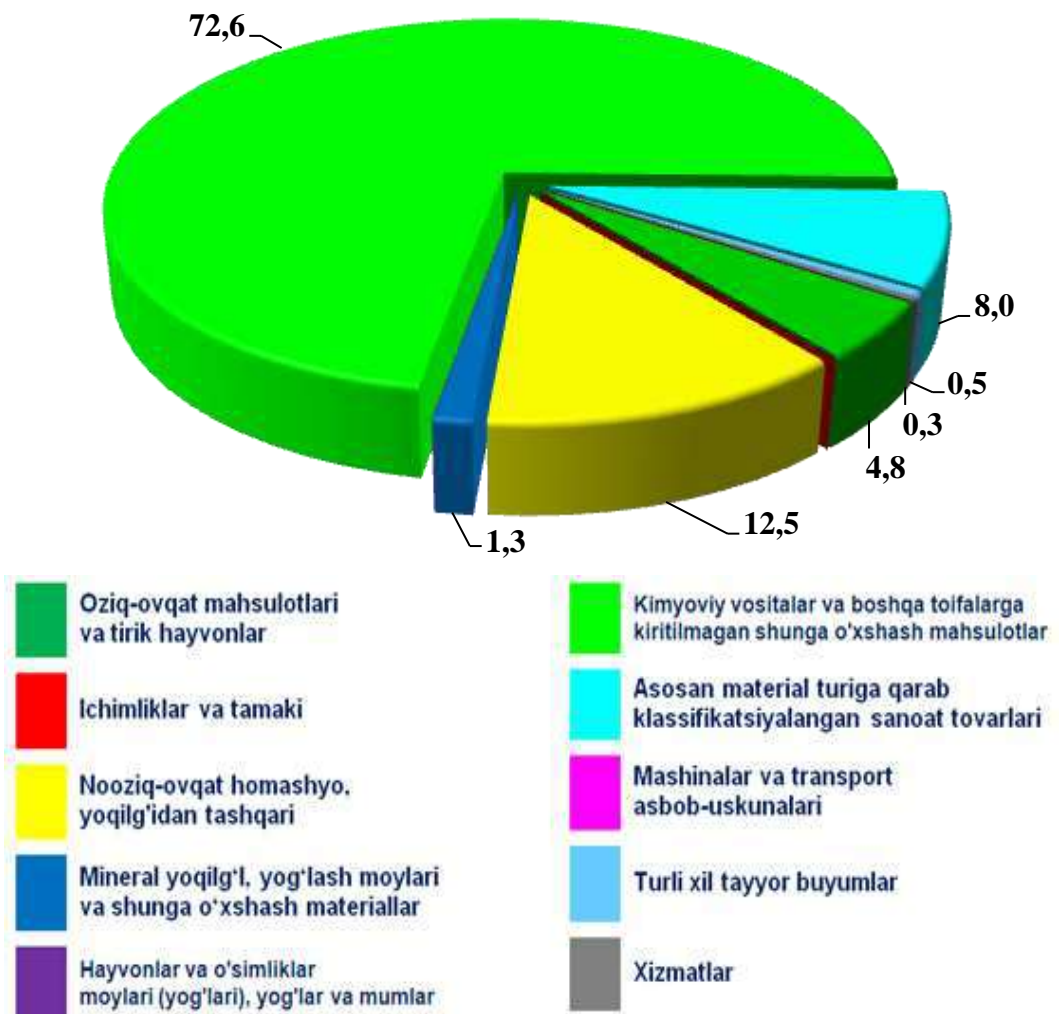
Boshqa xorijiy davlatlarning TSAsi 2021- yil yanvar oyida 2020- yilning shu davriga nisbatan ko'paydi (43,6 % ga) va jami TSAdagi ulushi 69,8 % ni tashkil etdi.

QORAQALPOG'ISTON RESPUBLIKASINING EKSPORTI (2021- yil yanvar)

Joriy yilning yanvar oyida mamlakatning eksportyorlari soni 73 tani tashkil etib, ular tomonidan 33,9 mln. AQSh dollari (qimmatbaho metallar eksportidan tashqari) qiymatidagi (2020-yilning mos davriga nisbatan 9,7 % ga ko'paydi) tovar va xizmatlar eksport qilinishi ta'minlandi.

Eksport tarkibida tovarlar ulushi 99,7 % ni tashkil etib, ular asosan kimyoviy vositalar va boshqa toifalarga kiritilmagan shunga o'xshash mahsulotlar (72,6 %), nooziq-ovqat homashyo, yoqilg'idan tashqari (12,5 %), asosan material turiga qarab klassifikatsiyalangan sanoat tovarlari (8,0 %) va oziq-ovqat mahsulotlari va tirik hayvonlar (4,8 %) hissasiga to'g'ri kelmoqda.

**EKSPORT
TARKIBI
(2021- yil
yanvar,
ulushi, % da)**





**MDH
VA BOSHQA
XORIJIY
DAVLATLARGA
EKSPORT
TARKIBI
(2021- yil
yanvar)**

XSST tarkibi	Ming AQSh dollari			Umumiy hajmga nisbatan, % da		
	Jami	MDH davlatlari	Boshqa davlatlar	Jami	MDH davlatlari	Boshqa davlatlar
Jami eksport	34 092,2	11 931,4	22 160,8	100	100	100
shu jumladan:						
Oziq-ovqat mahsulotlari va tirik hayvonlar	1 646,3	617,5	1 028,8	4,8	5,2	4,6
Ichimliklar va tamaki	5,0	5,0	-	-	-	-
Nooziq-ovqat homashyo, yoqilg'idan tashqari	4 245,7	45,7	4 200,0	12,5	0,4	19,0
Mineral yoqilg'i, yog'lash moylari va shunga o'xshash materiallar	438,0	112,3	325,7	1,3	0,9	1,5
Hayvonlar va o'simliklar moylari (yog'lari), yog'lar va mumlar	-	-	-	-	-	-
Kimyoviy vositalar va boshqa toifalarga kiritilmagan shunga o'xshash mahsulotlar	24 762,6	10 258,8	14 503,8	72,6	86,0	65,4
Asosan material turiga qarab klassifikatsiyalanmagan sanoat tovarlari	2 720,0	829,6	1 890,4	8,0	7,0	8,5
Mashinalar va transport asbob-uskunalar	-	-	-	-	-	-
Turli xil tayyor buyumlar	167,1	13,6	153,5	0,5	0,1	0,7
Xizmatlar	107,5	48,9	58,6	0,3	0,4	0,3



MDH mamlakatlari va boshqa mamlakatlarga eksportning yo'nalishi bo'yicha farqlanishlar mavjudligi kuzatilmoqda. Xususan, MDH mamlakatlariga eksportning asosiy qismi kimyoviy vositalar va boshqa toifalarga kiritilmagan shunga o'xshash mahsulotlar hissasiga to'g'ri kelmoqda, keyingi o'rinlarda eksport hajmi bo'yicha asosan material turiga qarab klassifikatsiyalangan sanoat tovarlari va oziq-ovqat mahsulotlari va tirik hayvonlarga to'g'ri kelmoqda.

**MDH
VA BOSHQA
XORIJIY
DAVLATLARGA
TOVAR
VA XIZMATLAR
EKSPORTINING
O'ZGARISH
SUR'ATLARI
(2021- yil
yanvar)**

XSST tarkibi	2020- yilning yanvariga nisbatan, % da		
	Jami	MDH davlatlari	Boshqa davlatlar
Jami	110,3	93,4	122,1
shu jumladan:			
Oziq-ovqat mahsulotlari va tirik hayvonlar	191,0	133,0	2,6 b.
Ichimliklar va tamaki	-	-	-
Nooziq-ovqat homashyo, yoqilg'idan tashqari	146,0	2,8 b.	145,3
Mineral yoqilg'i, yog'lash moylari va shunga o'xshash materiallar	3,9 b.	-	2,9 b.
Hayvonlar va o'simliklar moylari (yog'lari), yog'lar va mumlar	-	-	-
Kimyoviy vositalar va boshqa toifalarga kiritilmagan shunga o'xshash mahsulotlar	105,5	93,9	115,7
Asosan material turiga qarab klassifikatsiyalangan sanoat tovarlari	81,6	71,5	87,0
Mashinalar va transport asbob-uskunalari	-	-	-
Turli xil tayyor buyumlar	696,2 b.	56,7 b.	-
Xizmatlar	44,5	23,5	174,7

2021- yil yanvar oyida eksport qilingan tovarlar va xizmatlar tarkibining tahlili shuni ko'rsatmoqdaki, tovarlar va xizmatlar tarkibida sezilarli o'zgarishlar qayd etilmadi, biroq shuni ta'kidlash joizki, 2020- yilning yanvariga nisbatan, asosan material turiga qarab klassifikatsiyalangan sanoat tovarlari hamda xizmatlardan tashqari barcha tovar guruhlarida o'sish kuzatildi.

**EKSPORT
TARKIBI
DINAMIKASI
(yanvar,
ulushi, % da)**

XSST tarkibi	2019- yil	2020- yil	2021- yil
Jami	100	100	100
shu jumladan:			
Oziq-ovqat mahsulotlari va tirik hayvonlar	1,1	2,8	4,8
Ichimliklar va tamaki	-	-	-
Nooziq-ovqat homashyo, yoqilg'idan tashqari	3,7	9,4	12,5
Mineral yoqilg'i, yog'lash moylari va shunga o'xshash materiallar	2,4	0,4	1,3
Hayvonlar va o'simliklar moylari (yog'lari), yog'lar va mumlar	-	-	-
Kimyoviy vositalar va boshqa toifalarga kiritilmagan shunga o'xshash mahsulotlar	85,8	75,8	72,6
Asosan material turiga qarab klassifikatsiyalangan sanoat tovarlari	6,6	10,8	8,0
Mashinalar va transport asbob-uskunalar	-	-	-
Turli xil tayyor buyumlar	-	-	0,5
Xizmatlar	0,4	0,8	0,3



**XSST BO'LIMI
BO'YICHA
AYRIM
MAHSULOTLAR
EKSPORTI
TARKIBI
(2021- yil
yanvar)**

XSST bo'limi nomi	Ming AQSh dollari	2020-yilning mos davriga nisbatan, % da
Oziq-ovqat mahsulotlari va tirik hayvonlar		
Sabzavotlar va mevalar	1 382,8	165,9
Donli ekinlar va ulardan tayyorlangan mahsulotlar	258,2	9,1 b.
Kofe, choy, kakao, ziravorlar va ulardan tayyorlangan mahsulotlar	0,1	-
Shakar, shakardan tayyorlangan mahsulotlar va asal	3,0	-
Har hil oziq-ovqat mahsulotlari va preparatlar	1,0	-
Sut mahsulotlari va qush tuxumlari	1,2	-
Ichimliklar va tamaki		
Ichimliklar	5,0	-
Nooziq-ovqat xomashyo, yoqilg'idan tashqari		
Hayvonlar va o'simliklardan kelib chiqqan xomashyo materiallari	3 947,0	3,0 b.
To'qimachilik tolalari va ularning chiqindilari	266,4	17,5
Moy olinadigan urug'lar va mevalar	4,6	10,7
O'g'itlar uchun xomashyo va mineral xomashyo (ko'mir, neft va qimmatbaho toshlardan tashqari)	27,8	173,1
Mineral yoqilg'i, yog'lash moylari va shunga o'xshash materiallar		
Neft va neft mahsulotlari va shunga o'xshash materiallar	438,0	3,9 b.
Hayvonlar va o'simliklar moylari (yog'lari), yog'lar va mumlar		
O'simlik moylari va yog'lari (xom, tozalangan yoki fraksiyalangan)	-	-
Kimyoviy vositalar va boshqa toifalarga kiritilmagan shunga o'xshash mahsulotlar		
Birlamchi shaklda bo'lmagan plastmassalar	-	-

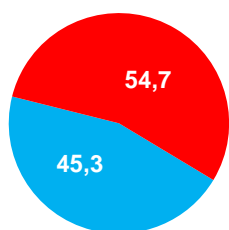
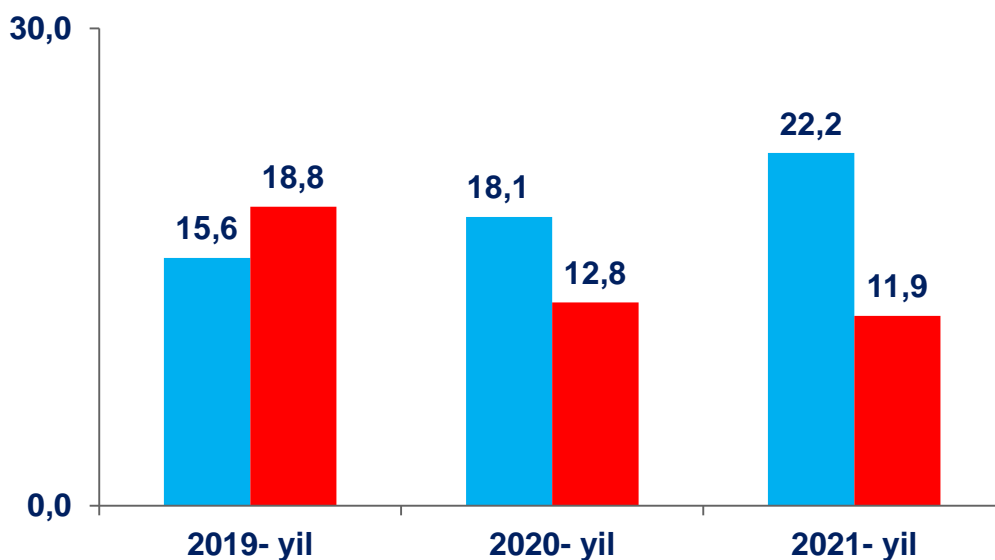


**XSST BO'LIMI
BO'YICHA
AYRIM
MAHSULOTLAR
EKSPORTI
TARKIBI
(2021- yil
yanvar)**

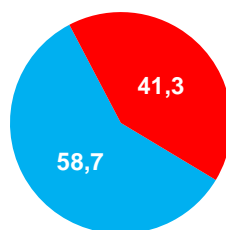
Birlamchi shakldagi plastmassalar	24762,6	105,5
Noorganik kimyo moddalari	-	-
Efir moylari, rezinoidlar va attorlik moddalari; xojatxona preparatlari, polirovkalash va yuvish vositalari	-	-
Asosan material turiga qarab klassifikatsiyalangan sanoat tovarlari		
To'qimachilik yigirilgan ipi, matolar, tayyor buyumlar va shunga o'xshash mahsulotlar	2 715,2	81,5
Metallardan tayyorlangan buyumlar	-	-
Ruda bo'lmagan qazilmalardan tayyorlangan mahsulotlar	4,0	-
Probka va daraxtdan tayyorlangan buyumlar (mebeldan tashqari)	0,8	8,8 b.
Teri, teridan tayyorlangan buyumlar, mo'yna	-	-
Mashinalar va transport asbob-uskunolari		
Avtomobililar	-	-
Elektr mashinalari, apparatlar, asboblari va ularning elektr qismlari	-	-
Sanoat uchun maxsus bo'lmagan mashinalar va ularning detallari	-	-
Energiya generatori mashinalari va asbob- uskunalar	-	-
Aniq sohalar uchun maxsus mo'ljallangan mashinalar	-	-
Turli hil tayyor buyumlar		
Mahsus, ilmiy va nazorat asboblari va apparatlari	153,5	-
Har xil tayyor buyumlar	13,6	56,7 b.
Kiyim-kechaklar va kiyim-kechak anjomlari	-	-
Xizmatlar		
Moliyaviy xizmatlar	47,0	2,1 b.
Transport xizmatlari	56,3	45,4
Safarlar (turizm)	4,2	4,4
Boshqa ish yuzasidagi xizmatlar	-	-
Qurilish xizmatlari	-	-

**MDH
VA BOSHQA
DAVLATLARGA
TOVAR
VA XIZMATLAR
EKSPORTI
HAJMLARI
DINAMIKASI**
(yanvar,
mln. AQSh
dollari,
ulushi, % da)

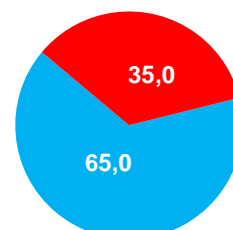
So'nggi uch yilda MDH mamlakatlariga eksport hajmi kamaydi va ularning jami eksportdagi ulushi 2020- yil yanvardagi 41,3 % dan 2021- yil yanvarida 35,0 % ni tashkil qildi. Mos ravishda boshqa mamlakatlarning jami eksportdagi ulushi 65,0 % ni tashkil etdi.



2019- yil



2020- yil



2021- yil



MDH davlatlari



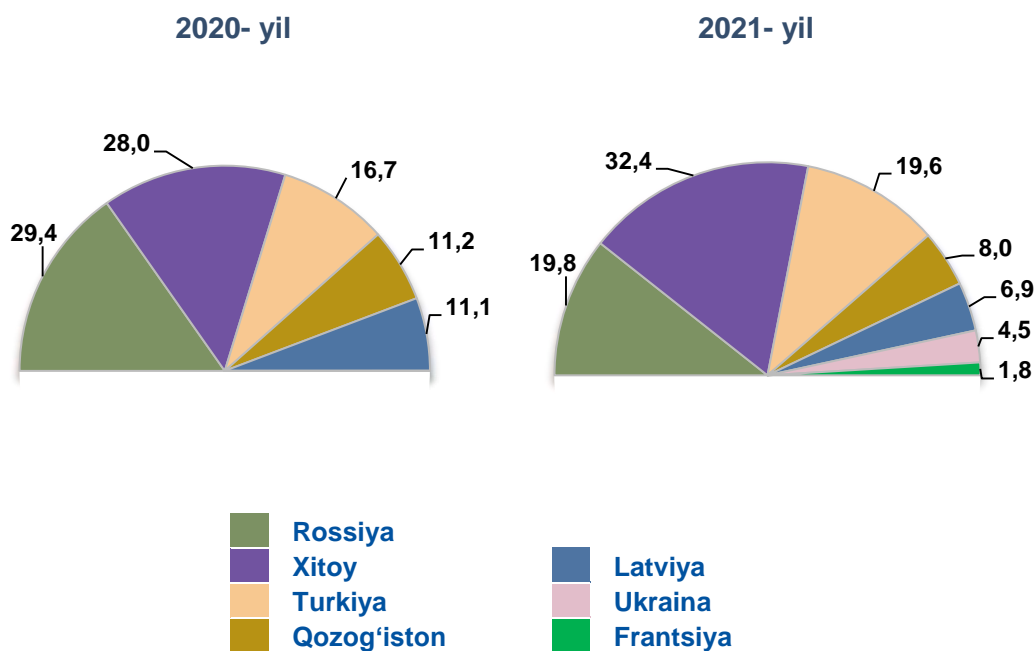
Boshqa davlatlar

2021- yilning yanvar oyi yakunida tovar va xizmatlar eksporti bo'yicha asosiy hamkor davlatlar tarkibida Xitoy Xalq Respublikasi (32,4 %), Rossiya Federatsiyasi (19,8 %), Turkiya (19,6 %), Qozog'iston (8,0 %), Latviya (6,9 %), Ukraina (4,5 %) va Frantsiya (1,8 %) davlatlari saqlanib qolmoqda hamda ularning jami eksportdagi ulushi 93,0 foizni tashkil etmoqda.

QORAQALPOG'ISTON RESPUBLIKASI EKSPORTIDA ASOSIY HAMKOR DAVLATLARNING ULUSHI (yanvar, ulushi, % da)

Tovarlar va xizmatlar eksporti bo'yicha yettita asosiy hamkor davlatlardan yetakchi bo'lgan Rossiya Federatsiyasining bir pog'onaga tushishi hisobiga, Xitoy Xalq Respublikasi eksportdagi ulushi bo'yicha peshqadamlikni oldi.

Hamkor mamlakatlarning tovarlar va xizmatlar eksporti bo'yicha geografiyasi 2020- yilning mos davriga nisbatan 26 davlatdan 28 davlatga ko'paydi.



QORAQALPOG'ISTON RESPUBLIKASINING ASOSIY HAMKOR DAVLATLARGA AMALGA OSHIRGAN EKSPORTI HAJMI VA O'ZGARISH SUR'ATLARI (2021- yil yanvar, mln. AQSh. dollari)

Asosiy hamkor davlatlar	Eksport	O'zgarish sur'atlari, % da
Xitoy Xalq Respublikasi	11,0	127,7
Rossiya Federatsiyasi	6,8	74,3
Turkiya	6,7	129,5
Qozog'iston	2,7	78,6
Latviya	2,3	68,2
Ukraina	1,5	528,3 b.
Frantsiya	0,6	-



QORAQALPO-
G'ISTON
RESPUBLIKASI-
NING ASOSIY
HAMKOR
DAVLATLARGA
AMALGA
OSHIRGAN
EKSPORTI
HAJMI VA
O'ZGARISH
SUR'ATLARI
(yanvar)

Davlat nomi	Ming AQSH dollari		O'zgarish sur'atlari, % da		O'rni	
	2020- y.	2021- y.	2020- y.	2021- y.	2020- y.	2021- y.
Xitoy Xalq Respublikasi	8 647,6	11 040,6	141,3	127,7	2	1
Rossiya Federatsiyasi	9 092,6	6 751,4	70,8	74,3	1	2
Turkiya	5 170,5	6 697,6	79,6	129,5	3	3
Qozog'iston	3 465,8	2 722,6	75,6	78,6	4	4
Latviya	3 439,8	2 345,9	2,1 b.	68,2	5	5
Ukraina	2,9	1 523,8	0,8	528,3 b.	17	6
Frantsiya	-	613,7	-	-	-	7
Qirg'iz Respublikasi	76,1	473,8	11,7	6,2 b.	10	8
Tojikiston	53,3	386,8	17,4	7,3 b.	12	9
Iroq	305,0	381,9	2,0 b.	125,2	6	10
Estoniya	111,9	325,8	60,7	2,9 b.	8	11
Afg'oniston	33,6	233,9	-	7,0 b.	14	12
Gruziya	-	150,2	-	-	-	13
Koreya Respublikasi	59,4	100,7	7,1	169,4	11	14
Italiya	0,0	65,6	-	6 322,2 b.	24	15
Hindiston	0,0	47,6	-	1 585,3 b.	21	16
Portugaliya	-	42,3	-	-	-	17
Belarus	0,0	37,3	-	3 480,9 b.	23	18
Myanma	-	34,8	-	-	-	19
Ozarbayjon	-	33,3	-	-	-	20

Ushbu mamlakatlarga eksport qilinayotgan tovarlar tarkibiga asosan kimyoviy vositalar va boshqa toifalarga kiritilmagan shunga o'xshash mahsulotlar, nooziq-ovqat xomashyo, yoqilg'idan tashqari hamda material turiga qarab klassifikatsiyalangan sanoat tovarlari kiradi.



**QORAQALPOG'ISTON RESPUBLIKASI
STATISTIKA BOSHQARMASI**



**QORAQALPO-
G'ISTON
RESPUBLIKASI-
NING AYRIM
DAVLATLAR
BILAN EKSPORT
TARKIBI
(yanvar, ming
AQSh. dollari)**

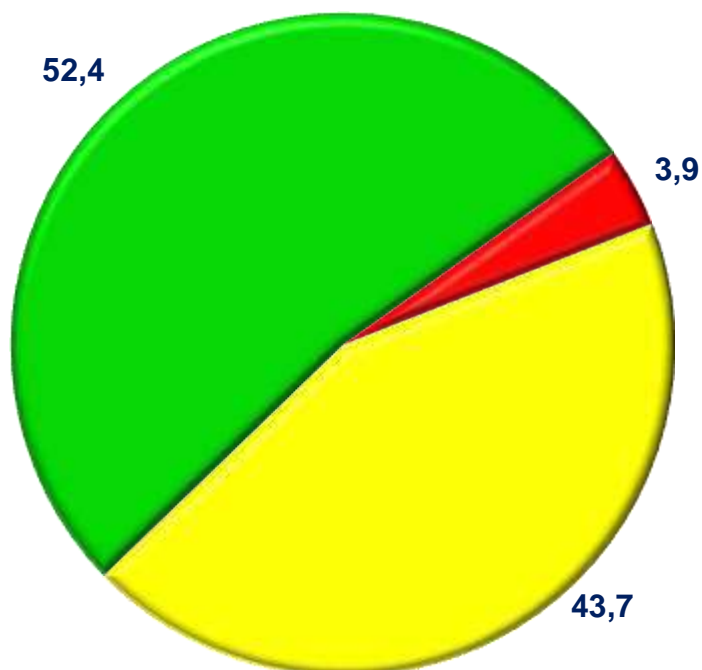
XSST tarkibi	XXR		Rossiya Federatsiyasi		Turkiya		Qozog'iston	
	2020- y.	2021- y.	2020- y.	2021- y.	2020- y.	2021- y.	2020- y.	2021- y.
Jami eksport	8 647,6	11 040,6	9 092,6	6 751,4	5 170,5	6 697,6	3 465,8	2 722,6
shu jumladan:								
Oziq-ovqat mahsulotlari va tirik hayvonlar	10,7	112,8	16,3	73,5	-	79,2	448,0	510,7
Ichimliklar va tamaki	-	-	-	-	-	-	-	5,0
Nooziq-ovqat xomashyo, yoqilg'idan tashqari	1 322,4	3 301,9	13,2	23,2	35,4	100,8	0,4	22,5
Mineral yoqilg'i, yog'lash moylari va shunga o'xshash materiallar	-	-	-	-	-	-	-	-
Hayvonlar va o'simliklar moylari (yog'lari), yog'lar va mumlar	-	-	-	-	-	-	-	-
Kimyoviy vositalar va boshqa toifalarga kiritilmagan shunga o'xshash mahsulotlar	6 203,3	5 826,3	7 789,2	5 803,1	4 376,3	6 314,9	3 003,7	2 146,5
Asosan material turiga qarab klassifikatsiyalangan sanoat tovarlari	1 111,1	1 645,7	1 160,5	824,8	758,7	202,4	0,1	4,8
Mashinalar va transport asbob-uskunalari	-	-	-	-	-	-	-	-
Turli xil tayyor buyumlar	-	153,5	-	-	-	-	0,2	13,6
Xizmatlar	0,1	0,4	113,4	26,8	0,1	0,3	13,4	19,5

2021- yil
yanvar

**QORAQALPOG'ISTON RESPUBLIKASINING TASHQI SAVDO
AYLANMASI**

17

XIZMATLAR
EKSPORTI
TARKIBI
(2021 - yil
yanvar,
ulushi, % da)



- Transport xizmatlari
- Safarlar (turizm)
- Moliyaviy xizmatlar

- Qurilish xizmatlari
- Boshqa xizmatlar

Xizmatlar eksporti hajmi 0,1 mln. AQSh dollarini yoki jami eksport hajmining 0,3 % ini tashkil etib, 2020- yilning mos davriga nisbatan 55,5 % ga kamayganligi kuzatildi. Xizmatlar eksporti tarkibining asosiy ulushi transport (52,4 %) xizmatlari hissasiga to'g'ri kelgan. Shu bilan birga safarlar (turizm) (3,9 %) va moliya xizmatlari (43,7 %) ni tashkil etgan.

MEVA-
SABZAVOT
MAHSULOT-
LARI
EKSPORTI

Oziq-ovqat mahsulotlarining asosiy qismi bo'lgan 0,6 mln. dollar qiymatli 2,7 ming tonnadan ziyod meva-sabzavot eksport qilingan. Bunda 2020- yilning mos davriga nisbatan 0,2 mln. AQSh dollarida ko'payish kuzatilib, 41,8 % ga ko'paydi. Meva-sabzavot mahsulotlarining eksport tarkibiga qaralsa, 0,5 mln. AQSh dollariga teng 2,6 ming tona sabzavot, shuningdek, 0,1 mln. AQSh dollari qiymatidagi 0,1 ming tona meva va rezavorlar eksport qilindi.

Hukumat tomonidan qishloq xo'jaligi va bog'dorchilikni rivojlantirishga katta e'tibor qaratilayotgani bois eksport qilinayotgan meva va sabzavotlarning ulushi 1,8 % ni tashkil etdi.

MEVA-
SABZAVOT
MAHSULOT-
LARI
EKSPORTI
(2021- yil
yanvar)



Meva-sabzavot mahsulotlarining asosiy eksport bozorlari Qozog'iston (77,5 %), Rossiya Federatsiyasi (11,9 %) va Italiya (10,6 %) davlatlari hissasiga to'g'ri kelgan.

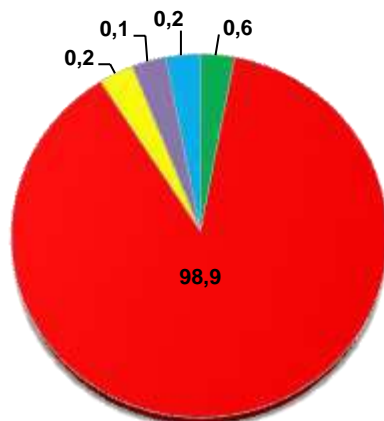
**MEVA-
SABZAVOT
MAHSULOT-
LARI
EKSPORTI
GEOGRAFI-
YASI (yanvar)**

Davlat nomi	2020- yil			2021- yil		
	Tonna	Ming AQSh doll.	Ulushi* % da	Tonna	Ming AQSh doll.	Ulushi* % da
Qozog'iston	2 669,8	420,1	96,3	2 672,7	479,7	77,5
Rossiya	65,6	16,3	3,7	77,7	73,5	11,9
Italiya	-	-	-	17,9	65,6	10,6
Xitoy	-	-	-	-	-	-

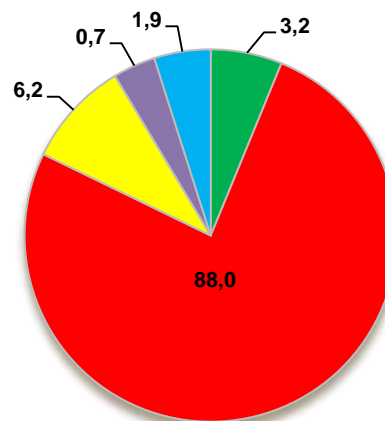
*-qiymat ifodasida

**MEVA VA
SABZAVOT
MAHSULOT-
LARINING
TARKIBI
(yanvar,
ulushi, % da)**

2020- yil



2021- yil



Sabzavotlar		Sabzavotlar
Meva va rezavorlar		Meva va rezavorlar
Uzum		Uzum
Qovun va tarvuz		Qovun va tarvuz
Yeryong'oq		Yeryong'oq
Kartoshka		Kartoshka

**TO'QIMACHILIK
MAHSULOTLARI
EKSPORTI**

To'qimachilik mahsulotlari eksporti hajmining oshishi bevosita paxta xomashyosi o'rniga tayyor mahsulot ishlab chiqarish va qo'shimcha qiymat yaratish maqsadida amalga oshirilgan islohotlarning natijasi ekanini ko'rish mumkin. Jumladan, joriy yilda 2,8 mln. AQSh dollarlik to'qimachilik mahsulotlari eksporti amalga oshirilib, umumiy eksportning 8,1 % ini tashkil etdi va o'tgan yilga nisbatan 17,4 % ga kamaydi.

Eksport qilingan to'qimachilik mahsulotlari tarkibida paxtadan yigirilgan ip (98,7 %) hamda ipak va ipak mahsulotlari (1,3 %) asosiy ulushni egallagan. Yil boshidan 5 turdagi to'qimachilik mahsulotlari dunyoning 7 ta davlatiga eksport qilindi.

**TO'QIMACHILIK
MAHSULOTLARI
EKSPORTI
DINAMIKASI
(yanvar,
ming AQSh
dollari)**

Tovar nomi	2020- yil	2021- yil
Paxtadan yigirilgan ip	3 332,5	2 715,2
Ipak va ipak mahsulotlari	-	36,6
Paxtadan gazlamalar	-	-
Boshqa to'qimachilik mahsulotlari	-	-
Paxta mahsulotlari	-	-
Tayyor trikotaj kiyimlari	-	-

Respublikaning to'qimachilik sanoatini diversifikatsiya qilish va tayyor mahsulotlar eksportini rag'batlantirish borasidagi amaliy ishlari natijasida, mamlakatimizning ushbu sohadagi salohiyati oshib bormoqda.

To'qimachilik mahsulotlarining eng katta ulushi Xitoy Xalq Respublikasi (1 645,7 ming AQSh dollari – 59,8 %), Rossiya Federatsiyasi (824,8 ming AQSh dollari – 30,0 %) va Turkiya (202,4 ming AQSh dollari – 7,4 %) davlatlari hissasiga to'g'ri keldi.

DAVLATLAR
KESIMIDA
TO'QIMACHI-
LIK MAHSULOT-
LARI EKSPORTI
DINAMIKASI
(yanvar,
ming AQSh
dollari)

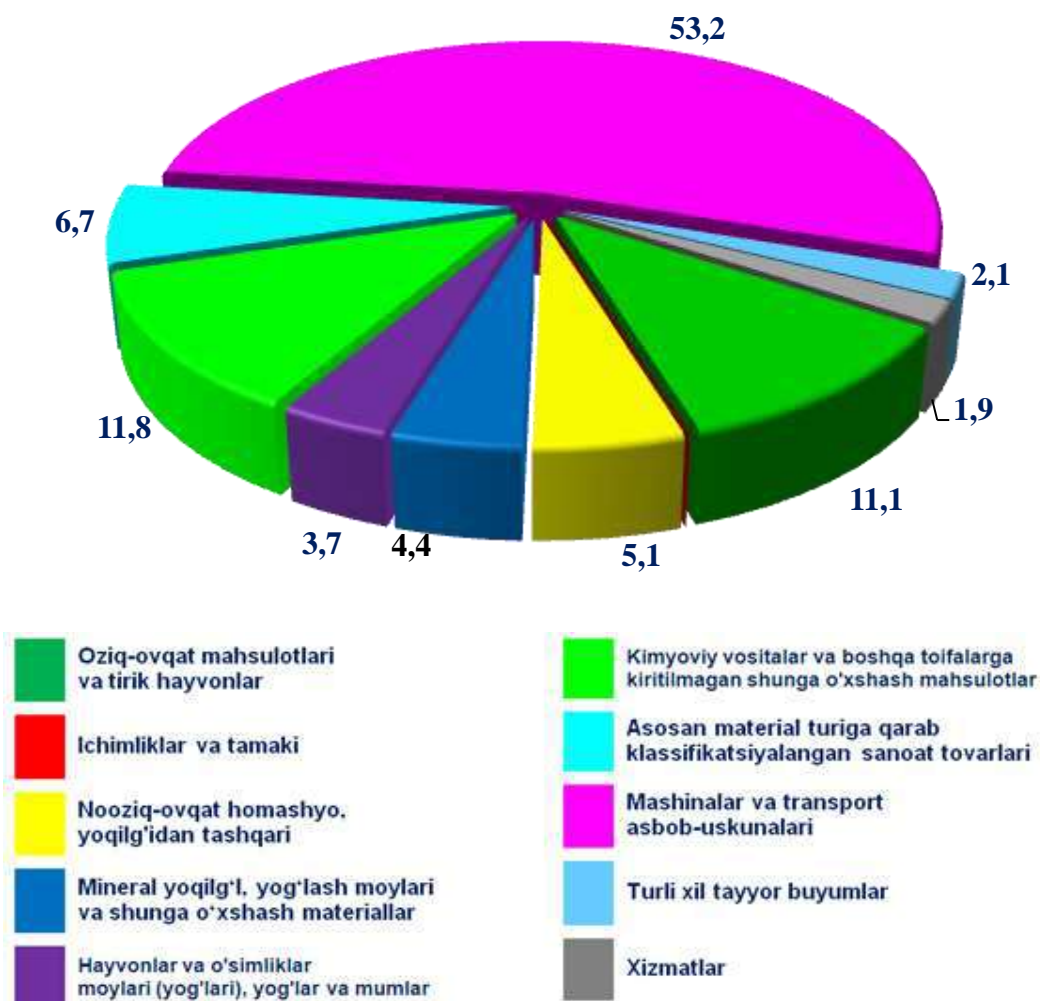
Davlatlar	2020- yil	2021- yil
Xitoy Xalq Respublikasi	1 111,1	1 645,7
Rossiya Federatsiyasi	1 160,5	824,8
Turkiya	758,8	202,4
Pokiston	273,8	-
Portugaliya	-	42,3
Hindiston	-	36,6
Polsha	28,4	-

QORAQALPOG'ISTON RESPUBLIKASINING IMPORTI (2021- yil yanvar)

2021- yil yanvar oyida import hajmi 19,8 mln. AQSh dollarini tashkil etdi va 2020- yilning mos davriga nisbatan 49,6 % ga os'idi.

Import tarkibida eng katta ulush, mashinalar va transport asbob-uskunalari (53,2 %), kimyoviy vositalar va boshqa toifalarga kiritilmagan shunga o'xshash mahsulotlar (11,8 %) va oziq-ovqat mahsulotlari va tirik hayvonlar (11,1 %) ga to'g'ri keldi.

XSST BO'LIMI
BO'YICHA
IMPORT
TARKIBI
(2021- yil
yanvar,
ulushi, % da)



Tovar va xizmatlar importi dinamikasi tahliliga ko'ra, 2021- yilning yanvarida import qilingan tovarlar hajmi, o'tgan yilning mos davriga nisbatan 7,3 mln. AQSh dollariga ko'paydi va 19,4 mln. AQSh dollarini tashkil etdi. Xizmatlar importi esa 0,4 mln. AQSh dollariga yetdi.



**MDH
VA BOSHQA
XORIJIY
DAVLATLARDAN
IMPORT TARKIBI
(2021- yil
yanvar)**

XSST tarkibi	Ming AQSh dollari			Umumiy hajmga nisbatan, % da		
	Jami	MDH davlatlar	Boshqa davlatlar	Jami	MDH davlatlar	Boshqa davlatlar
Jami import	19 799,8	4 323,2	15 476,6	100	100	100
shu jumladan:						
Oziq-ovqat mahsulotlari va tirik hayvonlar	2 199,4	1 076,1	1 123,3	11,1	24,8	7,3
Ichimliklar va tamaki	-	-	-	-	-	-
Nooziq-ovqat xomashyo, yoqilg'idan tashqari	1 005,5	1 005,5	-	5,1	23,3	-
Mineral yoqilg'i, yog'lash moylari va shunga o'xshash materiallar	868,8	352,7	516,1	4,4	8,2	3,3
Hayvonlar va o'simliklar moylari (yog'lari), yog'lar va mumlar	742,5	742,5	-	3,7	17,2	-
Kimyoviy vositalar va boshqa toifalarga kiritilmagan shunga o'xshash mahsulotlar	2 331,8	142,7	2 189,1	11,8	3,3	14,1
Asosan material turiga qarab klassifikatsiyalangan sanoat tovarlari	1 325,8	947,4	378,4	6,7	21,9	2,4
Mashinalar va transport asbob-uskunalari	10 539,8	44,8	10 495,0	53,2	1,0	67,9
Turli xil tayyor buyumlar	413,2	11,5	401,7	2,1	0,3	2,6
Xizmatlar	373,0	-	373,0	1,9	-	2,4

Importning eng katta ulushi, jumladan, oziq-ovqat mahsulotlari va tirik hayvonlar (24,8 %), nooziq-ovqat xomashyo, yoqilg'idan tashqari (23,3 %) hamda asosan material turiga qarab klassifikatsiyalangan sanoat tovarlari (21,9 %) MDH mamlakatlariga to'g'ri keladi, boshqa xorijiy mamlakatlarga esa eng katta ulush mashinalar va transport asbob-uskunalari (67,9 %) va kimyoviy vositalar va boshqa toifalarga kiritilmagan shunga o'xshash mahsulotlar (14,1 %) hissasiga to'g'ri keladi.



MDH VA
BOSHQA
XORIJIY
DAVLATLARDAN
IMPORTNING
O'ZGARISH
SUR'ATLARI
(2021- yil
yanvar)

XSST tarkibi	2020- yil yanvariga nisbatan, % da		
	Jami	MDH davlatlari	Boshqa davlatlar
Jami	149,6	83,4	192,1
shu jumladan:			
Oziq-ovqat mahsulotlari va tirik hayvonlar	92,1	47,4	9,4 b.
Ichimliklar va tamaki	-	-	-
Nooziq-ovqat xomashyo, yoqilg'idan tashqari	69,4	69,4	-
Mineral yoqilg'i, yog'lash moylari va shunga o'xshash materiallar	11,3 b.	-	6,7 b.
Hayvon va o'simliklar moylari (yog'lari), yog'lar va mumlar	30,8 b.	30,8 b.	-
Kimyoviy vositalar va boshqa toifalarga kiritilmagan shunga o'xshash mahsulotlar	2,5 b.	111,1	2,8 b.
Asosan material turiga qarab klassifikatsiyalangan sanoat tovarlari	7,1 b.	12,2 b.	3,4 b.
Mashinalar va transport asbob-uskunalar	170,7	3,7	2,1 b.
Turli xil tayyor buyumlar	44,7	84,1	44,1
Xizmatlar	34,0	-	34,7

Joriy davrda import qilingan tovarlar va xizmatlar tarkibi tahlili shuni ko'rsatdiki, 2020- yilning mos davriga nisbatan kimyoviy vositalar va boshqa toifalarga kiritilmagan shunga o'xshash mahsulotlar importining ulushi 6,9 % dan 11,8 % gacha o'sdi, oziq-ovqat mahsulotlari va tirik hayvonlar 18,0 % dan 11,1 % ga, turli xil tayyor buyumlar importining ulushi esa 7,0 % dan 2,1 % ga kamaydi.



**IMPORT TARKIBI
DINAMIKASI
(2021 - yil
yanvar,
ulushi, % da)**

XSST tarkibi	2019- yil	2020- yil	2021- yil
Jami	100	100	100
shu jumladan:			
Oziq-ovqat mahsulotlari va tirik hayvonlar	5,4	18,0	11,1
Ichimliklar va tamaki	-	-	-
Nooziq-ovqat xomashyo, yoqilg'idan tashqari	5,1	11,0	5,1
Mineral yoqilg'i, yog'lash moylari va shunga o'xshash materiallar	0,1	0,6	4,4
Hayvon va o'simliklar moylari (yog'lari), yog'lar va mumlar	0,6	0,2	3,7
Kimyoviy vositalar va boshqa toifalarga kiritilmagan shunga o'xshash mahsulotlar	2,3	6,9	11,8
Asosan material turiga qarab klassifikatsiyalangan sanoat tovarlari	2,7	1,4	6,7
Mashinalar va transport asbob-uskunalar	67,2	46,6	53,2
Turli xil tayyor buyumlar	11,0	7,0	2,1
Xizmatlar	5,6	8,3	1,9

**XSST BO'YICHA
IMPORT
QILINGAN
AYRIM TURDAGI
MAHSULOTLAR
TARKIBI
(2021 - yil
yanvar)**

Mahsulot nomi	Ming AQSh dollari	O'zgarish sur'atlari, % da
Oziq-ovqat mahsulotlari va tirik hayvonlar		
Donli ekinlar va ulardan tayyorlangan mahsulotlar	602,2	27,9
Tirik hayvonlar	1 213,7	18,5 b.
Hayvonlar uchun ozuqalar (maydalanmagan donlardan tashqari)	-	-
Kofe, choy, kakao, ziravorlar va ulardan tayyorlangan mahsulotlar	2,4	-
Sabzavotlar va mevalar	58,7	-
Go'sht va go'sht mahsulotlari	32,7	-
Sut mahsulotlari va qush tuxumlari	81,6	-
Baliq (dengiz sutemizuvchilari bo'lmagan), qisqichbaqasimonlar, molluskalar va suvda suzuvchi umurtqasizlar va ulardan tayyorlangan yarim tayyor mahsulotlar	-	-
Shakar, shakardan tayyorlangan mahsulotlar va asal	-	-
Har xil oziq-ovqat mahsulotlari va preparatlar	208,1	140,9
Ichimliklar va tamaki		
Ichimliklar	-	-
Nooziq-ovqat xomashyo, yoqilg'idan tashqari		
Probka va yog'och-taxtalar	1 002,9	69,2
To'qimachilik tolalari va ularning chiqindilari	-	-
Tabiiy kauchuk (sun'iy va regeneratsiya qilingan rezina ham)	-	-



**XSST BO'YICHA
IMPORT
QILINGAN
AYRIM TURDAGI
MAHSULOTLAR
TARKIBI
(2021- yil
yanvar)**

Hayvonlar va o'simliklardan kelib chiqqan xomashyo materiallari	2,6	-
O'g'itlar uchun xomashyo va mineral xomashyo	-	-
Metall rudalari va metall parchalari	-	-
Qog'oz massasi va makulatura	-	-
Mineral yoqilg'i, yog'lash moylari va shunga o'xshash materiallar		
Ko'mir, koks va briketlar	99,7	-
Neft va neft mahsulotlari va shunga o'xshash materiallar	755,4	9,9 b.
Tabiiy yoki sun'iy gaz	13,7	-
Hayvonlar va o'simliklar moylari (yog'lari), yog'lar va mumlar		
O'simlik moylari va yog'lari	742,5	30,8 b.
Kimyoviy vositalar va boshqa toifalarga kiritilmagan shunga o'xshash mahsulotlar		
Birlamchi shakldagi plastmassalar	141,4	2,2 b.
Bo'yaydigan va terini oshlovchi moddalar va bo'yoqlar	3,9	-
Kimyoviy materiallar va mahsulotlar	1 312,8	2,6 b.
Organik kimyo moddalari	598,3	3,5 b.
Birlamchi shaklda bo'lmagan plastmassalar	260,3	71,5 b.
Noorganik kimyo moddalari	15,2	9,7
Tibbiyot va farmatsevtika mahsulotlari	-	-
Efir moylari, rezinoidlar va attorlik moddalari; xojatxona preparatlari, polirovkalash va yuvish vositalari	-	-
O'g'itlar	-	-
Asosan material turiga qarab klassifikatsiyalangan sanoat tovarlari		
Cho'yan va po'lat	116,5	2,1 b.
Rezina buyumlari	8,4	31,2
Metallardan tayyorlangan buyumlar	282,9	7,2 b.
To'qimachilik yigirilgan ipi, matolar, tayyor buyumlar va shunga o'xshash mahsulotlar	15,9	-
Ruda bo'lmagan qazilmalardan tayyorlangan mahsulotlar	151,0	9,9 b.
Teri, teridan tayyorlangan buyumlar, mo'yna	-	-
Probka va daraxtdan tayyorlangan buyumlar (mebeldan tashqari)	737,7	21,2 b.
Qog'oz, karton va qog'oz massasi, qog'oz yoki kartondan tayyorlangan buyumlar	13,5	92,9
Rangli metallar	-	-
Mashinalar va transport asbob-uskunolari		
Energiya generatori mashinalari va asbob-uskunalar	5,0	95,6
Aniq sohalar uchun maxsus mo'ljallangan mashinalar	6 757,7	2,5 b.
Sanoat uchun maxsus bo'lmagan mashinalar va asbob-uskunalar va ularning detallari	440,7	23,1
Elektr mashinalari, apparatlar, asboblari va ularning elektr qismlari	488,5	79,2
Elektr aloqasi, ovozni yozish va eshittirish apparaturalari va uskunolari	2 160,1	3,8 b.



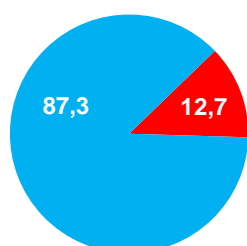
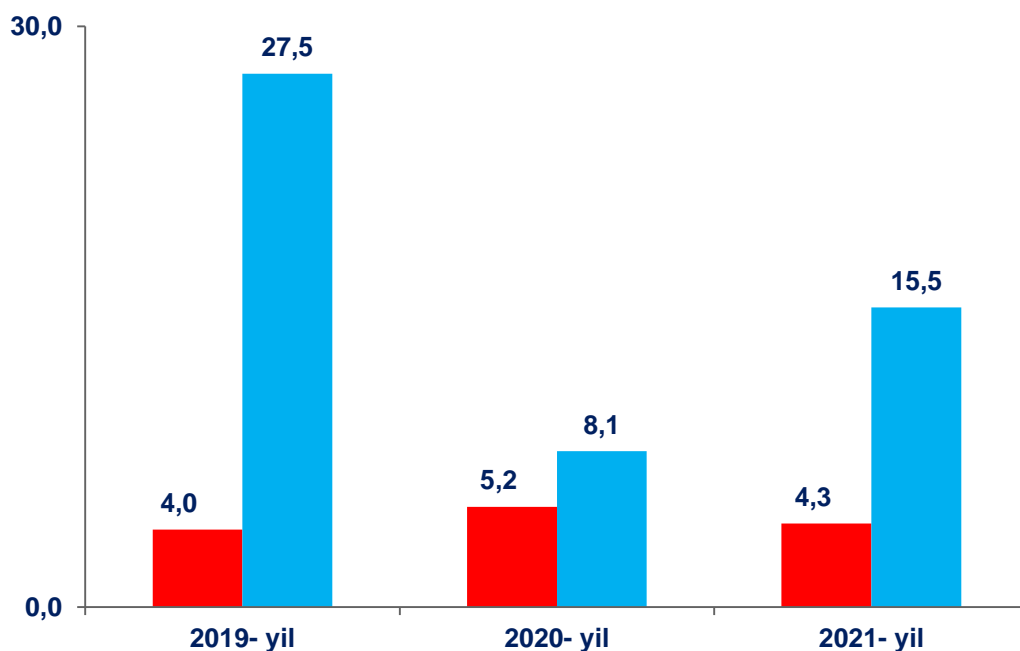
**XSST BO'YICHA
IMPORT
QILINGAN
AYRIM TURDAGI
MAHSULOTLAR
TARKIBI
(2021- yil
yanvar)**

Metallarni qayta ishlash mashinalari	0,0	0,0
Kantselyariya mashinalari va ma'lumotarni avtomatik ravishda qayta ishlash uchun asbob-uskunalar	0,9	19,5
Avtomobillar	686,9	4,1 b.
Boshqa transport uskunolari	-	-
Turli xil tayyor buyumlar		
Har xil tayyor buyumlar	18,9	27,0
Mebel va uning qismlari, yotarjoy buyumlari, matraslar, matraslar uchun tirgaklar, yostiqlar va shunga o'xshash tikilgan mebel	-	-
Maxsus, ilmiy va nazorat asboblari va apparatlari	323,4	13,2 b.
Blokli binolar, suv o'tkazish, kanalizatsiya isitish va yoritish uskunolari uchun armatura va mahkamlash moslamalari	70,2	8,6
Poyabzal	0,7	-
Yo'l anjomlari, sumkalar va shunga o'xshash konteynerlar	-	-
Kiyim-kechaklar va kiyim-kechak anjomlari	-	-
Fotografik apparatura, uskuna, ishlatiladigan materiallar va optik buyumlar, boshqa joyda tasniflanmagan; soatlar	-	-
Xizmatlar		
Boshqa ish yuzasidagi xizmatlar	111,1	11,8
Transport xizmatlari	6,7	30,4
Texnik xizmat ko'rsatish va ta'mirlash xizmatlari	70,6	2,0 b.
Moliyaviy xizmatlar	184,6	184,6

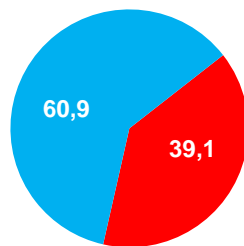
Turli xil tayyor buyumlar importi hajmlarining kamayishiga blokli binolar, suv o'tkazish, kanalizatsiya isitish va yoritish uskunolari uchun armatura va mahkamlash moslamalari (91,4 % ga pasaygan) va har xil tayyor buyumlar (73,0 % ga pasaygan) importining kamayishi ta'sir qilgan.

Nooziq-ovqat xomashyo, yoqilg'idan tashqari importi kamayishiga esa, probka va yog'och-taxtalar (30,8 % ga pasaygan) importining kamayganligi bevosita ta'sir etgan.

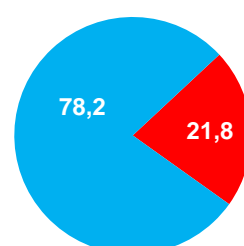
MDH
VA BOSHQA
XORIJIY
DAVLATLAR-
DAN TOVAR
VA XIZMATLAR
IMPORTI
HAJMLARI
DINAMIKASI
(yanvar,
mln. AQSh
dollari,
ulushi, % da)



2019- yil



2020- yil



2021- yil



MDH davlatlari



Boshqa davlatlar

Hisobot davri yakunlariga ko'ra, import bo'yicha hamkor davlatlar orasida Chexiya Respublikasi umumiy import hajmida 26,9 % ulushi bilan Rossiya Federatsiyasini (13,4 %) ortda qoldirgan holda birinchi o'rinni egalladi.



QORAQALPOG'ISTON RESPUBLIKASI
STATISTIKA BOSHQARMASI



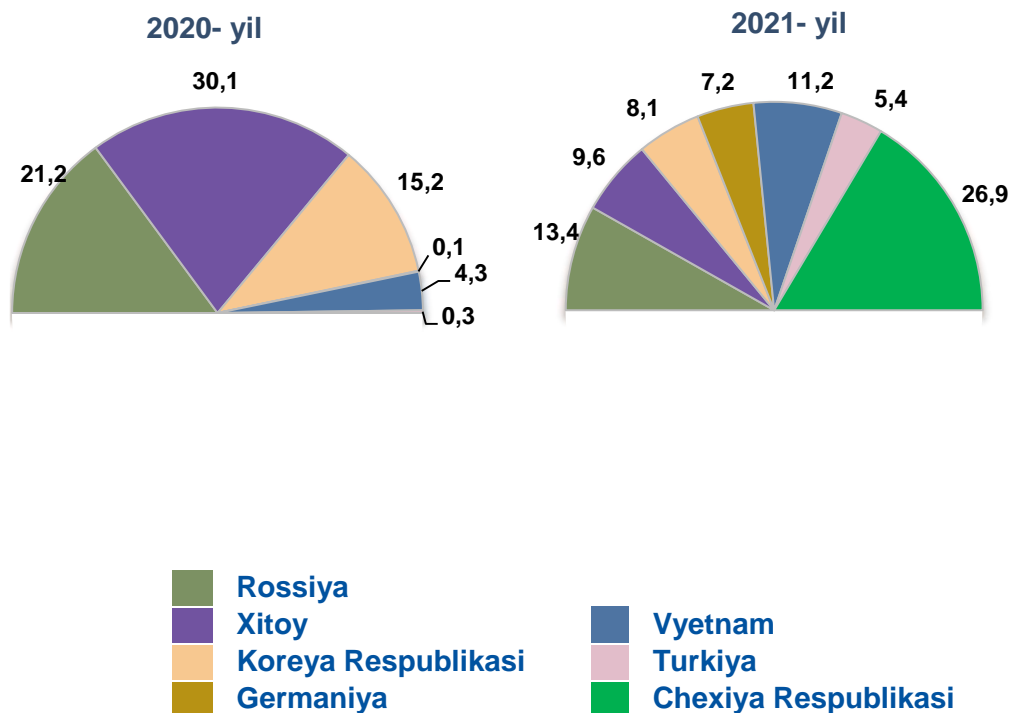
TOVAR
VA XIZMATLAR
IMPORTIDAGI
YIGIRMATA
YIRIK HAMKOR
DAVLATLAR
(yanvar)

Davlatlar	Ming AQSH dollari		O'zgarish sur'atlari, % da		O'rni	
	2020- yil	2021- yil	2020- yil	2021- yil	2020- yil	2021- yil
Chexiya Respublikasi	-	5 331,8	-	-	-	1
Rossiya Federatsiyasi	2 812,2	2 646,0	115,4	94,1	2	2
Vyetnam	575,0	2 219,2	149,3	3,9 b.	5	3
Xitoy Xalq Respublikasi	3 982,4	1 906,5	35,5	47,9	1	4
Koreya Respublikasi	2 009,9	1 611,9	78,8	80,2	4	5
Germaniya	9,4	1 424,2	1,1	151,8 b.	21	6
Turkiya	40,2	1 076,8	2,0	26,8 b.	15	7
Qozog'iston	2 303,5	1 051,5	180,9	45,6	3	8
BAA	11,0	500,5	2,4	45,7 b.	20	9
Qirg'iz Respublikasi	7,0	396,2	11,0	56,6 b.	23	10
Belgiya	57,6	224,9	-	3,9 b.	11	11
Polsha	102,9	224,8	107,3	2,2 b.	10	12
Avstriya	-	175,8	-	-	-	13
Turkmaniston	14,4	166,3	6,1	11,6 b.	19	14
Buyuk Britaniya	168,6	164,4	2,4	97,5	9	15
Pokiston	-	161,3	-	-	-	16
Litva	34,0	129,6	2,2	3,8 b.	16	17
Niderlandiya	0,2	91,2	0,2	366,2 b.	28	18
Frantsiya	8,8	89,2	-	10,2 b.	22	19
Belarus	44,7	63,2	-	141,2	14	20

2020- yil shu davri bilan taqqoslaganda import bo'yicha eng yuqori uchlikda o'zgarish kuzatildi. Xitoy o'z o'rnini Chexiyaga, Qozog'iston Vyetnamga bo'shatib berdi. Rossiya o'z o'rnini saqlab qoldi.

2021- yil yanvar oyi yakuni bo'yicha Qoraqalpog'iston Respublikasi tomonidan 28 ta davlat bilan tovarlar va xizmatlar importi amalga oshirildi.

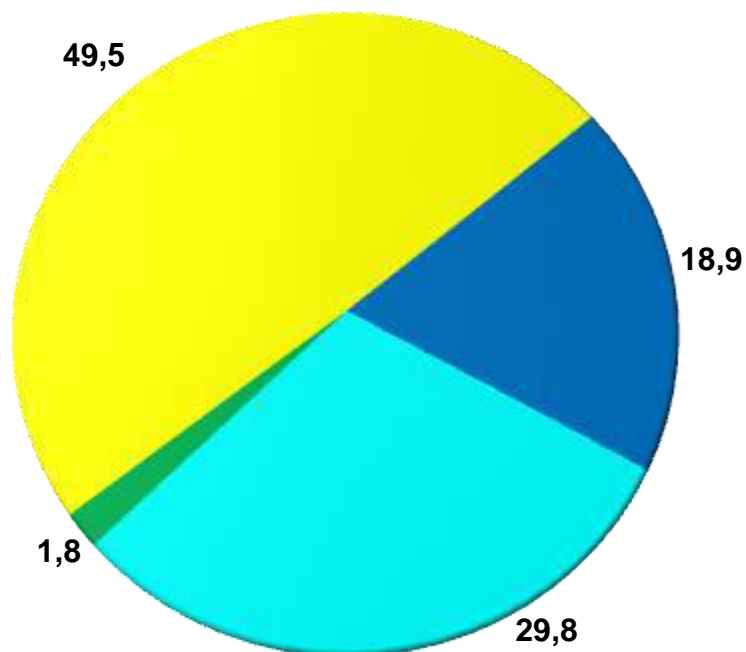
**QORAQALPO-
G'ISTON
RESPUBLIKASI
IMPORTIDA
ASOSIY
HAMKOR
DAVLATLAR-
NING ULUSHI
(yanvar, % da)**



Yetti yirik hamkor davlatlar (Chexiya Respublikasi, Rossiya Federatsiyasi, Vyetnam, Xitoy, Koreya Respublikasi, Germaniya va Turkiya) jami importning 81,8 % ini tashkil qiladi, bu 16,2 mln. AQSh dollarini tashkil etadi.

Respublikadagi sarmoyaviy muhit yaxshilangani sari va ushbu sohada amalga oshirilgan islohotlar natijasida mashina va uskunalar, shuningdek, ularning qismlari importining o'sishi tabiiydir. Shunday qilib, Xitoy, Rossiya Federatsiyasi, Koreya Respublikasi va Qozog'iston tomonidan kiritilgan katta hajmdagi investitsiyalar natijasida, mahsulotlar importi hajmida ushbu mamlakatlarning yuqori ulushi saqlanib qolmoqda.

XIZMATLAR
IMPORTI
TARKIBI
(2021 - yil
yanvar,
ulushi, % da)



Transport xizmatlari

Safarlar (turizm)

Moliyaviy xizmatlar

Texnik xizmat ko'rsatish va ta'mirlash xizmatlari

Boshqa ish yuzasidagi xizmatlar

Xizmatlar importi hajmi 0,4 mln. AQSh dollarini yoki jami import hajmining 1,9 % ini tashkil etib, 2020- yilning mos davriga nisbatan 66,0 % ga kamayganligi kuzatildi. Xizmatlar importi tarkibining asosiy ulushi moliyaviy (49,5 %) va boshqa ish yuzasidagi (29,8 %) xizmatlardan iborat bo'ldi. Shu bilan birga texnik xizmat ko'rsatish va ta'mirlash xizmatlari (18,9 %) va transport xizmatlari (1,8 %) tashkil etgan.



**MASHINALAR
VA TRANSPORT
ASBOB-
USKUNALARI
IMPORTI**

2021- yil yanvar oyi yakuni bilan 10,5 mln. AQSh dollari miqdorida mashinalar va transport asbob-uskunolari importi amalga oshirilgan bo'lib, umumiy import hajmining 53,2 % ini tashkil qildi.

Import qilingan usbu sohada asosiy ulushni aniq sohalar uchun maxsus mo'ljallangan mashinalar (64,1 %), elektr aloqasi, ovozni yozish va eshittirish apparaturalari va uskunalari (20,5 %), avtomobillar (6,5 %) hamda elektr mashinalari, apparatlar, asboblar va ularning elektr qismlari (4,6 %) egallagan.

Joriy yilning yanvar oyi yakuniga ko'ra, mashina va transport asbob-uskunolari importi 2020- yil yanvar oyiga nisbatan o'sish (70,7 %) qayd etildi.

**MASHINALAR
VA TRANSPORT
ASBOB-
USKUNALARI
IMPORTI
DINAMIKASI
(yanvar,
ming AQSh
dollari)**

Mashinalar va transport asbob-uskunolari	2020- yil	2021- yil
Aniq sohalar uchun maxsus mo'ljallangan mashinalar	2 696,3	6 757,7
Elektr aloqasi, ovozni yozish va eshittirish apparaturalari va uskunalari	571,8	2 160,1
Avtomobillar	168,9	686,9
Elektr mashinalari, apparatlar, asboblar va ularning elektr qismlari	616,7	488,5
Sanoat uchun maxsus bo'lmagan mashinalar va asbob-uskunalar va ularning detallari	1 910,2	440,7
Energiya generatori mashinalari va asbob-uskunalar	5,2	5,0
Kantselyariya mashinalari va ma'lumotarni avtomatik ravishda qayta ishlash uchun asbob-uskunalar	4,7	0,9
Metallarni qayta ishlash mashinalari	200,6	0,0
Boshqa transport uskunalari	-	-

Tashqi iqtisodiy faoliyat
va savdo statistikasi bo'limi
Tel.: 61 224-92-06