


**2021- jıldıń yanvar-iyun aylarında  
Qaraqalpaqstan Respublikasında xızmetler tarawınıń  
rawajlanıwı**

Xızmetler tarawınıń rawajlanıw dárejesi jámiyet párawanlıǵın sáwlelendiriwshi kórsetkishlerden biri esaplanadı. Resurslar sarpın únemlewshi nátiyjeli innovaciyalıq ekonomikanı qurıw processinde xızmetler tarawı bólek orın tutadı, sebebi ol, tovar islep shıǵarıw menen salıstırılǵanda, materiallar sarpınıń kemligine, qárejetlerdiń tez qaplanıwına hám joqarı paydalılıqqa iye.

Usı tarawdıń xalıq aralıq korporaciyalar, bankler, aviakompaniyalar, kompyuter orayları, telekommunikaciyalar, qamsızlandırıw, yuridikalıq hám konsalting firmaları, mámleket hám mámleketlik emes shólkemler, sonıń menen birge, kommerciyalıq bolmaǵan shólkemlerdi óz ishine aladı.

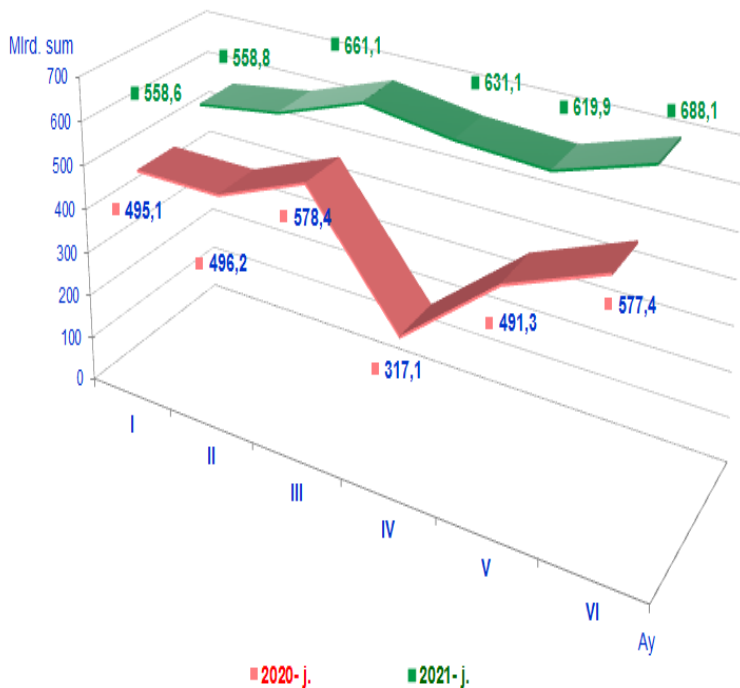
**2021- jıldıń yanvar-iyun aylarında  
xızmetler tarawınıń tiykarǵı kórsetkishleri**

**Kórsetilgen bazar xızmetleri kólemi**





**Kórsetilgen bazar xızmetler  
kóleminiń salıstırılıwı, mlrd. sum**



2021- jıldıń yanvar ayına salıstırǵanda usı jıldıń iyun ayında (diskret ay) kórsetilgen bazar xızmetleri kólemi 129,5 mlrd. sumǵa asıp 688,1 mlrd. sumǵa jetti.

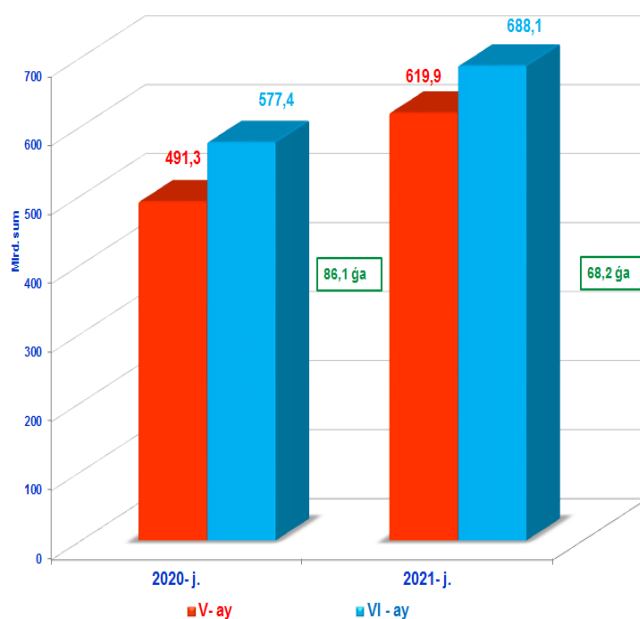
**Salıstırw ushın :**

ótken jıldıń sáykes dáwirinde olardıń kólemi 82,3 mlrd. sumǵa ósken hám 577,4 mlrd. sumǵa teń bolǵan.

2021- jil V - diskret (may) ayınıń kólemine salıstırǵanda, 2021- jil VI - diskret (iyun) ayınıń kólemi 68,2 mlrd. sumǵa ósken.

**Salıstırw ushın :**

2020- jıldıń V hám VI - diskret ayları ortasındaǵı ayırmashılıǵı 86,1 mlrd. sumdı quraǵan.



Xızmetler tarawı islep shıǵarıw ónimlilikin hám natıyeliligini asırıwǵa járdem beretuǵın hár qıylı iskerlik túrlerin óz ishine aladı.

**Ekonomikalıq xızmet túrleri boyınsha islep shıǵarılǵan  
xızmetlerdiń tiykarǵı kórsetkishleri  
(2021- jıldıń yanvar-iyun aylarında)**

	<b>Kólemi, mlrd. sum</b>	<b>Ótken jılǵa salıstırǵanda ósım pátı, % te</b>
<b>Xızmetler – jámi</b>	<b>3747,6</b>	<b>117,6</b>
Sonnan:		
baylanıs hám málimleme xızmetleri	214,6	116,3
finanslıq xızmetleri	800,8	127,0
transport xızmetleri	928,5	111,2
sonnan: avtotransport xızmetleri	526,0	117,3
jasaw hám awqatlanıw xızmetleri	91,1	96,9
sawda xızmetleri	847,1	109,0
kóshpes múlk penen baylanıslı xızmetler	100,4	123,5
bilimlendiriw tarawındaǵı xızmetler	223,1	138,8
densawlıqtı saqlaw tarawındaǵı xızmetler	44,8	130,3
ijara xızmetleri	94,3	151,8
kompyuterlerdi ońlaw boyınsha xızmetler	111,0	125,0
jeke xızmetler	136,8	117,0
arxitektura tarawındaǵı xızmetler	47,2	115,5
basqa xızmetler	107,9	129,0

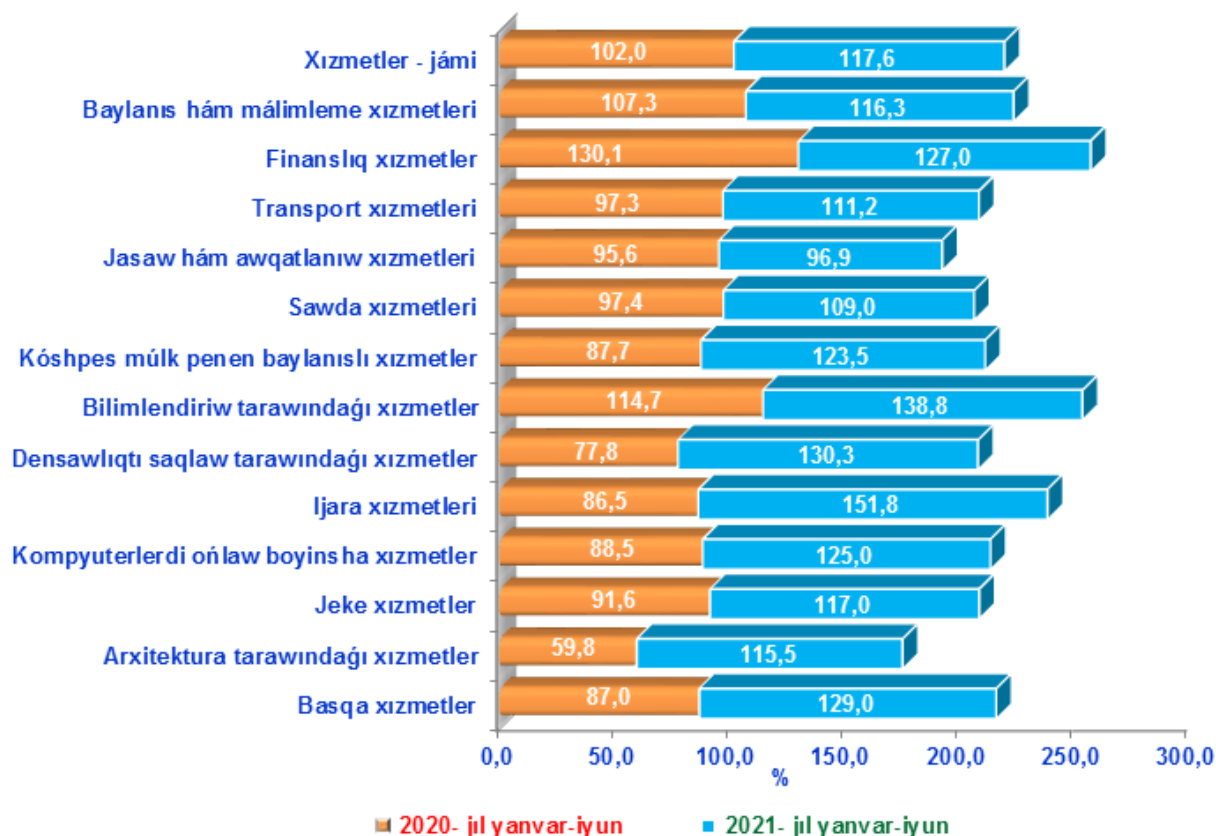
**Ekonomikalıq xızmet túrleri boyınsha kórsetilgen bazar  
xızmetleriniń quramı, % te  
(2021- jıldıń yanvar-iyun aylarında)**



Ekonomikalıq xızmet túrleri boyınsha kórsetilgen bazar xızmetleri quramında eń úlken úlesti transport xızmetleri iyeleydi. Sonday etip, 2021- jıldıń yanvar-iyun aylarında olardıń úlesi 24,8 % ti quradı. Usınıń menen birge, joqarı kórsetkishler sawda xızmetleri (22,6 %), finanslıq xızmetler (21,4 %), bilimlendiriw tarawındaǵı xızmetler boyınsha (5,9 %) úlesine tuwrı keldi.

Densawlıqtı saqlaw tarawındaǵı xızmetler kórsetiw kólemleriniń onsha úlken bolmaǵan ósiwi gúzetildi, olardıń úlesi tek 1,2 % ti quradı. Sonıń menen birge, joqarı bolmaǵan úles arxitektura tarawındaǵı xızmetler - 1,3 %, jasaw hám awqatlanıw xızmetleri - 2,4 % ke tuwrı keldi.

**Ekonomikalıq xızmet túleri boyınsha bazar xızmetleriniń ósim pátleriniń salıstırılıwı, % te**



Joqarı ósim pátleri ijara xızmetleri (51,8 %), bilimlendiriw tarawındaǵı xızmetler (38,8 %), densawlıqtı saqlaw tarawındaǵı xızmetler (30,3 %), basqa xızmetler (29,0 %), finanslıq xızmetler (27,0 %), kompyuterlerdi ońlaw boyınsha xızmetler (25,0 %), ti quradi.

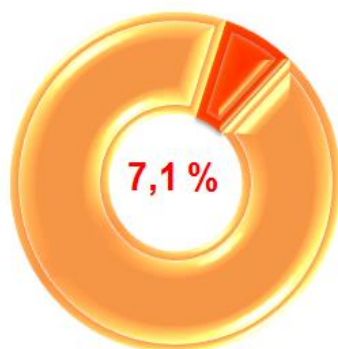
Jasaw hám awqatlanıw xızmetleri kóleminiń ósim pátini (3,1 % ke) tómenlewi gúzetildi.

Hár bir mámlekettiń ekonomikalıq turmısında zárúrli orın tutatuǵın sawda tarawı islep shıǵarıw hám tutınıw ortasındaǵı baylanıstı támiyinleydi, sonıń menen birge, tovarlardı islep shıǵarıw kólemi hám quramına, olardıń túrlerin jaqsılanıwına hám sapasınıń asıwına sezilerli tásir kórsetedi.

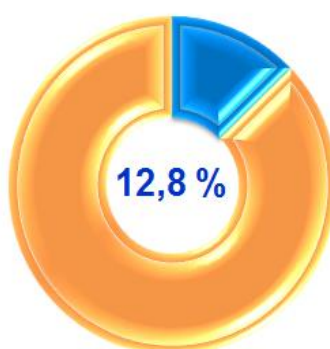
2021- jıldıń yanvar-iyun aylarında, kórsetilgen bazar xızmetleri ulıwma kóleminde sawda xızmetleriniń úlesi 22,6 % ti payda etip, bul 847,1 mlrd. sumǵa teń boldı.

**Sawda** - bul tovarlardıń aylanıwın, olardıń islep shıǵarıw tarawınan tutınıw tarawına ótiwin támiyinleytuǵın ekonomika tarawı bolıp tabıladı. Belgili bir mámleket ishinde sawda tovarların zárúr qarıydarǵa jetkiziw wazıypasın atqaradı. Ol kótere hám usaqlap satıw sawdaǵa bólinedi.

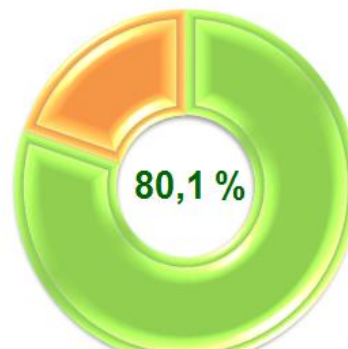
**Sawda xızmetleri quramı, % te**  
(2021- jıldıń yanvar-iyun aylarında)



**Avtomobiller hám motocikller ońlaw boyńınsha xızmetlerdi qosqan halda avtomobiller hám motocikller kótere hám usaqlap satıw sawdası**



**Kótere sawda boyınsha xızmetleri (avtomobiller hám motocikller sawdasınan tısqari)**



**Avtomobiller hám motocikller sawdasınan tısqari usaqlap satıw sawdası boyınsha xızmetleri**

Ámeldegi dáwirde usaqlap satıw sawda xızmetleri úlesi 80,1 % ke tuwrı keledi.

Kótere sawda xızmetleriniń úlesi (avtomobiller hám motocikller sawdasınan tısqarı) 12,8 % ke jetti. Avtomobiller hám motocikllerdiń kótere hám usaqlap satıw sawdası boyınsha xızmetler, atap aytqanda, avtomobiller hám motocikllerdi ońlaw boyınsha xızmetlerdi qosqan halda, sawda xızmetleriniń ulıwma kólemindegi úlesi 7,1 % ti quradı.

**Finanslıq xızmetler**  
**(2021- jıldıń yanvar-iyun aylarında)**

Finanslıq xızmetler kólemi 800,8 mlrd. sumdı - quradı. **Salıstırıw ushin** : 2020- jıldıń yanvar-iyun aylarında finanslıq xızmetler kólemi 603,2 mlrd. sumǵa teń boldı.



**Olardıń ulıwma xızmetler kólemindegi úlesi 21,4 % ti quradı.**

**Salıstırıw ushin** : 2020- jıldıń yanvar-iyun aylarında olardıń úlesi 20,4 % ti quradı.

Ótken jıldıń sáykes dáwirine salıstırǵanda kólemi 197,6 mlrd. sumǵa kóbeyiwi gúzetildi.



**Finanslıq xızmetlerdiń ósiwi 27,0 % ti quradı.**

**Salıstırıw ushin** : 2020- jıldıń yanvar-iyun aylarında olardıń ósim pátı 130,1 % ke jetken.

**Finanslıq xızmetler kólemi** - finanslıq dárdálshılıq esabınan alınǵan procentli dáramatlar kólemi (xızmetler ushin belgilengen tólewler muǵdarında), sonıń menen birge, finans shólkemi tárepinen ssuda beriw yamasa depozitti saqlaw boyınsha xızmetleri ushin tólenetuǵın aqsha esabına kóre alınadı.



**Finanslıq xızmetler quramı, % te  
(2021- jıldıń yanvar-iyun aylarında)**



Finanslıq xızmetler ulıwma kóleminde qamsızlandırıw hám pensiya támiynatı boyınsha xızmetlerden tısqarı finanslıq xızmetlerdiń úlesi 87,5 % ti quraydı.

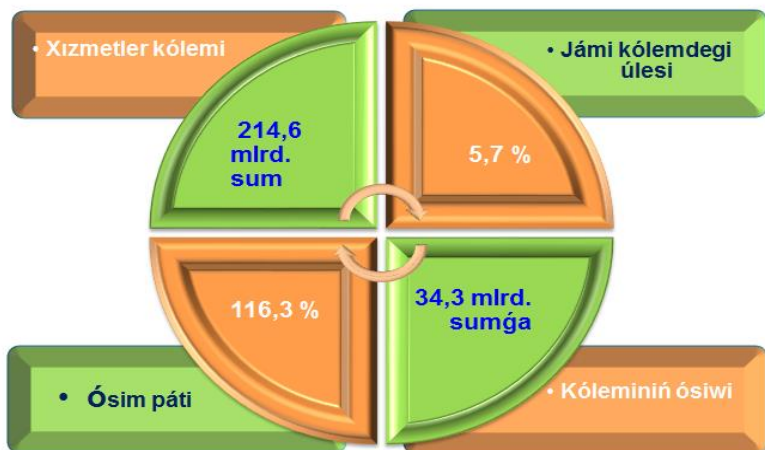
Ámeldegi dáwirde qamsızlandırıw xızmetleriniń úlesi 10,2 % aralıǵında gúzetildi.

Finanslıq hám qamsızlandırıw xızmetlerine salıstırǵanda járdemshi xızmetlerdiń ulıwma finanslıq xızmetler kólemindegi úlesi joqarı kórsetkishke iye emes hám ol 2,3 % ti quraydı.

Rawajlanǵan mámleketler tájiriyesi sonı kórsetedi, AKTnıń rawajlanıwı mámlekettiń básekige shıdamlılıq dárejesine tikkeley tásir etedi, sizge úlken kólemdegi maǵlıwmatlardı toplaw hám ulıwmalastırıwǵa múmkinshilik beredi, strategiyalıq dárejede basqarıw ushın úlken múmkinshilikler payda boladı.

AKTdan aktiv paydalanıw keń qamılǵan infratúzilmege tiykarlanǵan bolıp, ol eń zamanagóy úskenerler hám texnologiyalar menen úskenelestirilgen, joqarı kadrlar potencialına iye.

**Baylanıs hám málimleme xızmetleri  
(2021- jıldıń yanvar-iyun aylarında)**



2020-jıldıń yanvar-iyun aylarına salıstırǵanda

2021- jıldıń yanvar-iyun aylarında baylanıs málimleme xızmetleriniń kólemi 214,6 mlrd. sum dárejesinde belgilendi.

Ótken jıldıń sáykes dáwirine salıstırǵanda bul túrdegi xızmetlerdiń ósim pátı 116,3 % ke jetti.

Kórsetilgen bazar xızmetleriniń ulıwma kólemdegi úlesi 5,7 % ti quradı.

**Baylanıs hám málimleme xızmetleri quramı, % te  
(2021- jıldıń yanvar-iyun aylarında)**

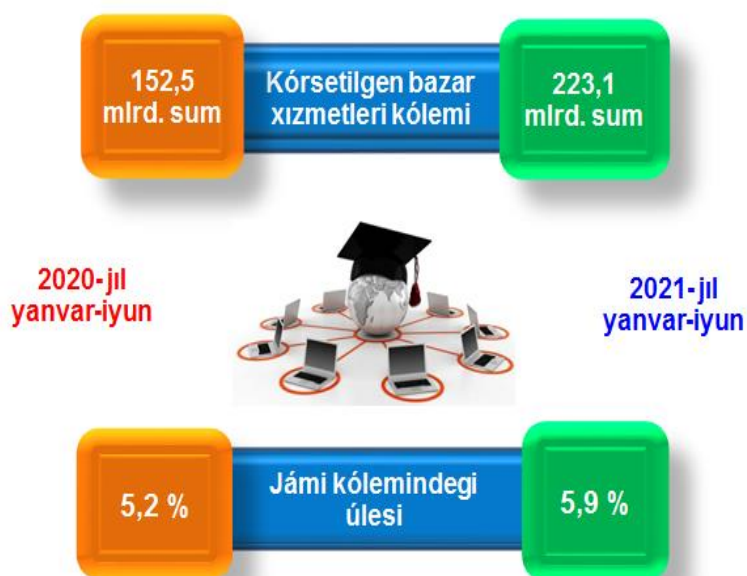


<p>Baylanıs hám málimleme xızmetleri kóleminde eń úlken úlesti telekommunikaciya xızmetleri (sımlı hám mobil baylanıs xızmetleri, Internet tarmaǵı, joldaslı baylanıs xızmetleri hám basqalar) iyelep, 94,6 % ti quradı.</p>	<p>Xızmetlerdiń ulıwma kólemindegi úlesinde kompyuter dástúrlew, másláhát beriw xızmetleri hám basqa járdemshi xızmetler - 0,9 %, basqa baylanıs xızmetleri - 0,5 %, baspa sóz xızmetleri - 3,3 %, sonıń menen birge, málimleme tarawındaǵı xızmetler - 0,7 % ti quradı.</p>
--	--

Soni aytıw kerek, puqaralardı joqarı sapalı hám qımbat emes baxalardaǵı tálim menen támiyinlew, jámiyet rawajlanıwın, onıń keleshegin anıq belgilep beretuǵın wazıypa bolıp tabıladı.

**Bilimlendiriw tarawındaǵı xızmetler  
(2021- jıldıń yanvar-iyun aylarında)**

2021- jıldıń yanvar-iyun aylarında bilimlendiriw tarawındaǵı xızmetler kólemi 223,1 mlrd. sumǵa jetip, bazar xızmetleri ulıwma kólemindegi úlesi 5,9 % ti quradı. Ótken jıldıń sáykes dáwirine salıstırǵanda ósim pátı 138,8 % ti quradı.

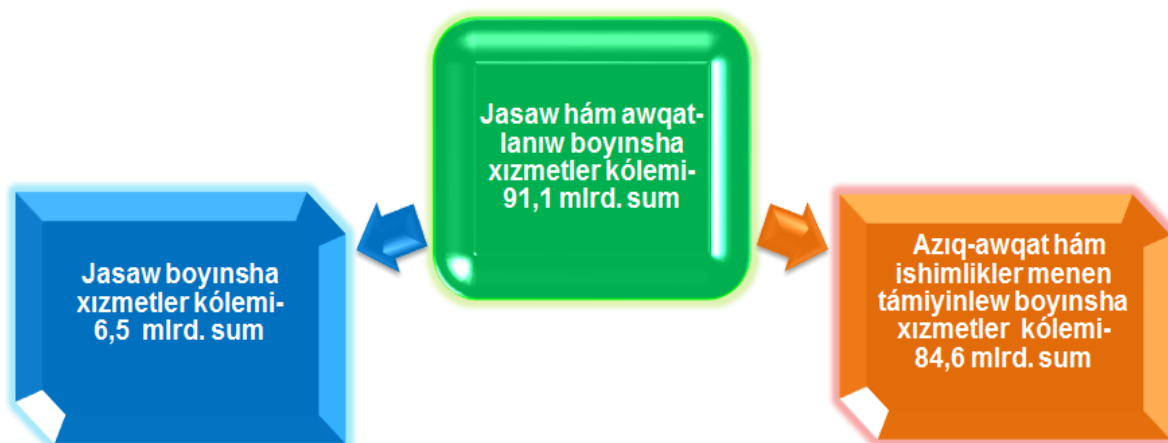


**Jasaw boyınsha xızmetler** kólemi, qısqa múddetli turar jay menen támiyinlew boyınsha kórsetilgen xızmetler (mıymanxanalar, oteller, moteller hám basqa turar jaylar ) mánisin óz ishine aladı.

**Jasaw hám awqatlanıw boyınsha xızmetler**  
*(2021- jıldıń yanvar-iyun aylarında )*

Ótken jıldıń sáykes dáwirine salıstırǵanda jasaw hám awqatlanıw boyınsha xızmetlerdiń ósim pátı 96,9 % ti quradı, olardıń kólemi bolsa 91,1 mlrd. sumǵa teń bolǵan.

Bul dáwirde olardıń bazar xızmetleri ulıwma kólemindegi úlesi 2,4 % ti quradı.



**Aزیق-awqat hám ishimlikler menen támiyinlew boyınsha xızmetler** - aزیق-túlik ónimleri hám ishimlikler jetkiziw boyınsha qoyılǵan ústemeden tısqarı, awqat tayarlawda isletilgen hám qayta islenbegen halda satılǵan ónimler mánisin óz ishine alıwshı aylanba mánisi bolıp tabıladı.

**Jasaw hám awqatlanıw boyınsha xızmetlerdiń quramı**  
*(2021- jıldıń yanvar-iyun aylarında )*



Jasaw hám awqatlanıw boyınsha xızmetlerdiń ulıwma kóleminde azıq-awqat hám ishimlikler menen támiyinlew boyınsha xızmetlerdiń úlesi 92,9 % menen ústinlik etedi.

2021- jıldıń yanvar-iyun aylarında jasaw boyınsha xızmetler úlesi 7,1 % ti quradı.

**Densawlıqtı saqlaw tarawındaǵı xızmetler kólemi bul** - densawlıqtı saqlaw mekemeleriniń medicinalıq hám sanitariya xızmetleri, sonıń menen birge, shólkemler hám medicina kárxanaları, poliklinikalar, klinikalar tárepinen kórsetilgen bazar xızmetleriniń mánisi bolıp tabıladı.

**Densawlıqtı saqlaw tarawındaǵı xızmetler**  
*(2021- jıldıń yanvar-iyun aylarında )*

2021- jıldıń yanvar-iyun aylarında densawlıqtı saqlaw tarawındaǵı kólemi 44,8 mlrd. sumdı quradı. Xızmetlerdiń ulıwma kóleminde olardıń úlesi 1,2 % ti quradı. Ótken jıldıń sáykes dáwirine salıstırǵanda ósim pátı 130,3 % ti quradı.




*Dáslepki maǵlıwmatlar*

Ekonomikalıq xızmet túrleri boyınsha kórsetilgen xızmetler, qarıydarlardıń dáramat dárejesi, diydi hám qálew-tileklerine qaray differenciyanadı.

### Qala hám rayonlar kesiminde xızmetler islep shıǵarıw (2021- jıldıń yanvar-iyun aylarında )

	Kólemi, mlrd. sum	Ótken jılǵa salıstırǵanda ósım pátı, % te	Xalıqtıń jan basına kórsetil- gen bazar xız- metleri kólemi, mıń sum
<b>Qaraqalpaqstan Respublikası</b>	<b>3 747,6</b>	<b>117,6</b>	<b>1 943,9</b>
Nókis q.	1 657,2	116,2	5 098,9
rayonlar:			
Ámiwdárya	202,7	122,1	1 003,6
Beruniy	223,4	117,4	1 145,5
Bozataw	17,0	136,1	782,2
Qaraózek	63,6	120,7	1 192,7
Kegeyli	63,2	125,2	863,1
Qońırat	449,8	115,2	3 412,8
Qanlıkól	52,6	117,1	1 015,8
Moynaq	38,3	122,1	1 179,5
Nókis r.	55,7	118,4	1 087,9
Taqiyatas	79,6	108,1	1 063,7
Taxtakópir	46,1	123,2	1 141,8
Tórtkúl	293,3	120,0	1 343,5
Xojeli	164,0	119,2	1 318,0
Shimbay	115,2	125,0	1 015,8
Shomanay	48,6	122,2	859,3
Ellikqala	177,3	119,6	1 092,0



Usınıń menen birge, joqarı kórsetkishler Nókis qalası (1657,2 mlrd. sum), Qońırat rayonu (449,8 mlrd. sum) hám Tórtkúl rayonlarında (293,3 mlrd. sum) gúzetildi.

Sonı aytıw kerek, zamanagóy Ózbekstannıń sociallıq-ekonomikalıq rawajlanıw keleshekleri, milliy hám jergilikli máplerdi esapqa alǵan halda, respublikanıń hár bir ekonomikalıq rayonu hám wálayatlarınıń barlıq resurslardan aqılǵa say paydalanıwına baylanıslı.

Xızmetler tarawınıń rawajlanıw dárejesi xalıqtıń aymaqlıq jáne social jıldamlıǵın, jańa xojalıq aymaqların ózlestiriw, islep shıǵarıw natıyjeliligın hám materiallıq ónimler tutınıwın asırıwdı támiyinleydi.

Xalıqtıń jan basına kórsetilgen bazar xızmetleri kóleminiń hár ayda ósiwi gúzetilip atır.

### **Xalıqtıń jan basına kórsetilgen bazar xızmetleriniń tiykarǵı ko'rsatkishleri**

2021- jıldıń yanvar-iyun aylarında xalıqtıń jan basına kórsetilgen bazar xızmetleriniń kólemi 1943,9 mıń sumǵa jetti.

Ótken jıldıń sáykes dáwirine salıstırǵanda ósim pátı 116,2 % ti quradı.

**Xalıqtıń jan basına kórsetilgen bazar xızmetleri kólemi, - 1943,9 mıń sum**

**Ósim pátı, 2020- jil yanvar-iyun aylarına salıstırǵanda, % te - 116,2 %**

**Kóleminiń ósiwi , 2020- jil yanvar-iyun aylarına salıstırǵanda, - 391,9 mıń sumǵa**



## **Qaraqalpaqstan Respublikası statistika basqarması**

### *Dáslepki maǵlıwmatlar*

Respublikada xızmetler tarawınıń rawajlanıwı xalıqtıń ósip baratırǵan tólew qábileti hám jeńilliklerine, atap aytqanda, informacion-kommunikaciya texnologiyalarınan paydalanǵan halda, ásirese zamanagóy xızmet túrlerine bolǵan qarıydarlar talabın qandira alatuǵın kishi biznestiń rawajlanıwına baylanıslı.

Basqasha etip aytqanda, bir tárepden xızmetlerdi islep shıǵarıw kólemine úy xojalıqları dáramatları hám jeńillikler, xızmetlerge tarifler, basqa tárepden investiciyalar, salıq, pul-kredit hám mámleket siyasatı, ilimiy-texnikalıq siyasat, sonıń menen birge, kishi biznestiń rawajlanıwı sıyaqlı faktorlar tásir etedi.

**Xızmetler tarawı statistikası bólimi**  
**Tel.: 61-224-92-15**