

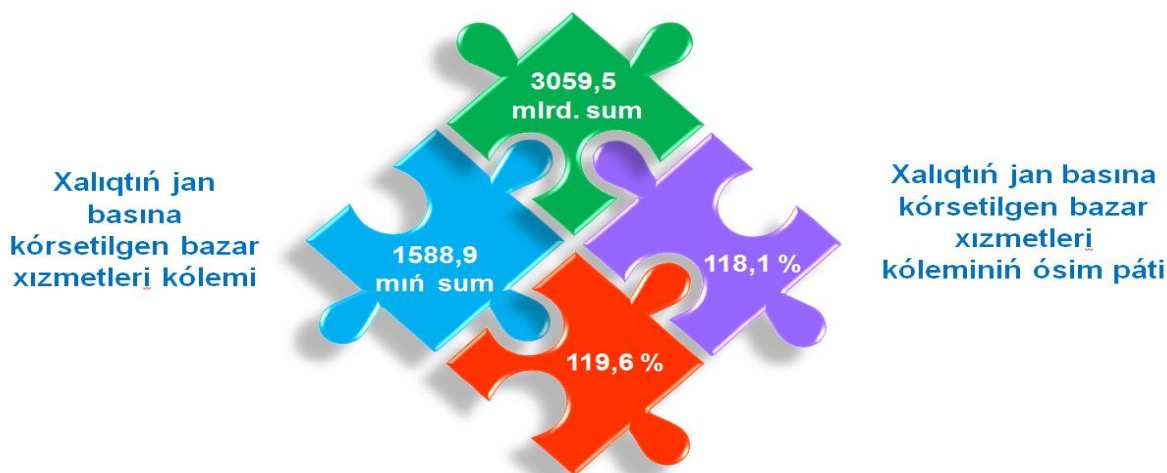
**2021- jıldıń yanvar-may aylarında
Qaraqalpaqstan Respublikasında xızmetler tarawınıń
rawajlanıwı**

Xızmetler tarawınıń rawajlanıw dárejesi jámiyet párawanlıǵın sáwlelendiriwshi kórsetkishlerden biri esaplanadı. Resurslar sarpın únemlewshi nátiyjeli innovaciyalıq ekonomikanı qurıw processinde xızmetler tarawı bólek orın tutadı, sebebi ol, tovar islep shıǵarıw menen salıstırılǵanda, materiallar sarpınıń kemligine, qárejetlerdiń tez qaplanıwına hám joqarı paydalılıqqa iye.

Usı tarawdıń xalıq aralıq korporaciyalar, bankler, aviakompaniyalar, kompyuter orayları, telekommunikaciyalar, qamsızlandırıw, yuridikalıq hám konsalting firmaları, mámleket hám mámleketlik emes shólkemler, sonıń menen birge, kommerciyalıq bolmaǵan shólkemlerdi óz ishine aladı.

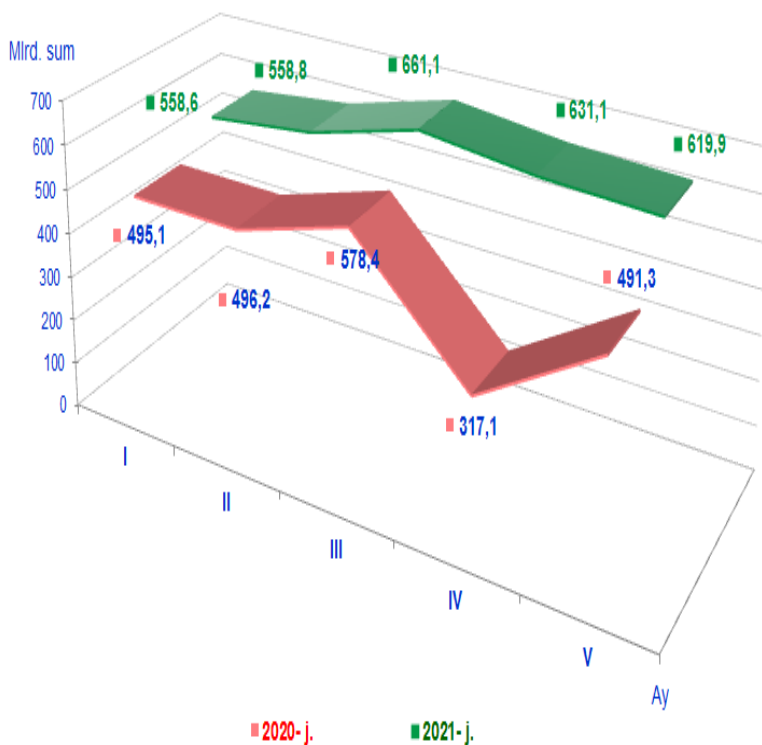
**2021- jıldıń yanvar-may aylarında
xızmetler tarawınıń tiykarǵı kórsetkishleri**

Kórsetilgen bazar xızmetleri kólemi



**Kórsetilgen bazar xızmetleri kóleminiń
ósim pátı**

Kórsetilgen bazar xızmetler kóleminiń salıstırılıwı, mlrd. sum



2021- jıldıń yanvar ayına salıstırǵanda usı jıldıń may ayında (diskret ay) kórsetilgen bazar xızmetleri kólemi 61,3 mlrd. sumǵa asıp 619,9 mlrd. sumǵa jetti.

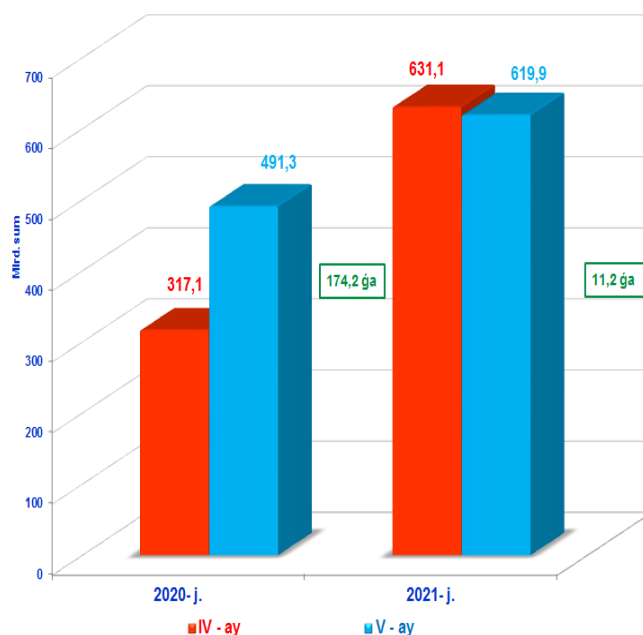
Salıstırw ushın :

ótken jıldıń usı dáwirinde olardıń kólemi 3,8 mlrd. sumǵa páseygen hám 491,3 mlrd. sumǵa teń bolǵan.

2021- jil IV - diskret (aprel) ayınıń kólemine salıstırǵanda, 2021- jil V - diskret (may) ayınıń kólemi 11,2 mlrd. sumǵa páseygen.

Salıstırw ushın :

2020- jıldıń IV hám V - diskret ayları ortasındaǵı ayırmashılıǵı 174,2 mlrd. sumdı quraǵan.



Xızmetler tarawı islep shıǵarıw ónimlilikin hám natıyeliligin asırıwǵa járdem beretuǵın hár qıylı iskerlik túrlerin óz ishine aladı.

**Ekonomikalıq háreket túrleri boyınsha islep shıǵarılgan
xızmetlerdiń tiykarǵı kórsetkishleri
(2021- jıldıń yanvar-may aylarında)**

	Kólemi, mlrd. sum	Ótken jılǵa salıstırǵanda ósım pátı, % te
Xızmetler – jámi	3059,5	119,6
Sonnan:		
baylanıs hám málimleme xızmetleri	179,0	116,6
finanslıq xızmetleri	656,7	128,1
transport xızmetleri	745,3	109,1
sonnan: avtotransport xızmetleri	423,2	122,7
jasaw hám awqatlanıw xızmetleri	75,1	99,6
sawda xızmetleri	676,2	112,2
kóshpes múlk penen baylanıslı xızmetler	81,0	132,0
bilimlendiriw tarawındaǵı xızmetler	196,2	135,2
densawlıqtı saqlaw tarawındaǵı xızmetler	36,0	139,0
ijara xızmetleri	81,0	175,3
kompyuterlerdi ońlaw boyınsha xızmetler	88,3	136,7
jeke xızmetler	107,8	126,1
arxitektura tarawındaǵı xızmetler	39,6	118,8
basqa xızmetler	97,3	133,8

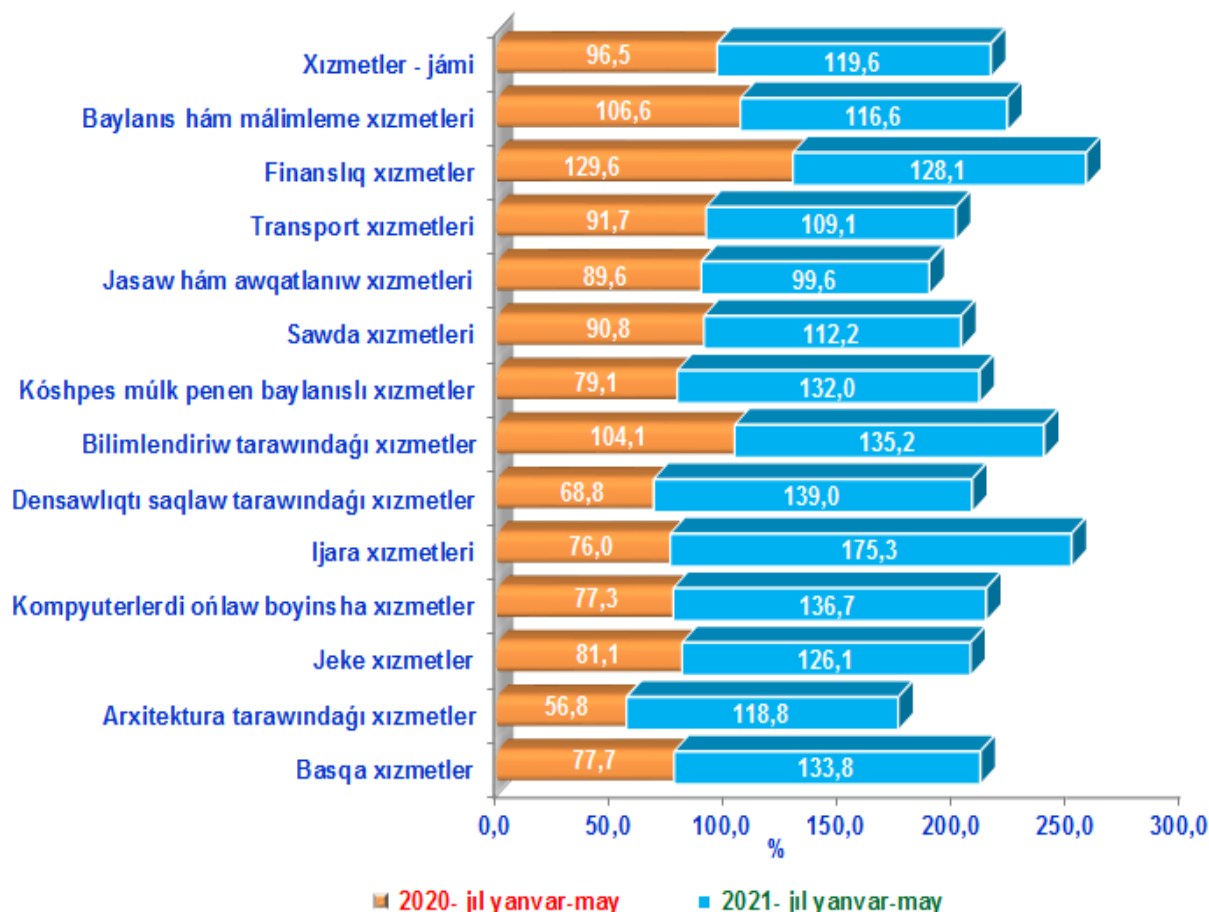
**Ekonomikalıq háreket túrleri boyınsha kórsetilgen bazar
xızmetleriniń quramı, % te
(2021- jıldıń yanvar-may aylarında)**



Ekonomikalıq háreket túrleri boyınsha kórsetilgen bazar xızmetleri quramında eń úlken úlesti transport xızmetleri iyeleydi. Sonday etip, 2021- jıldıń yanvar-may aylarında olardıń úlesi 24,4 % ti quradı. Usınıń menen birge, joqarı kórsetkishler sawda xızmetleri (22,1 %), finanslıq xızmetler (21,5 %), bilimlendiriw tarawındaǵı xızmetler boyınsha (6,4 %) úlesine tuwrı keldi.

Densawlıqtı saqlaw tarawındaǵı xızmetler kórsetiw kólemleriniń onsha úlken bolmaǵan ósiwi gúzetildi, olardıń úlesi tek 1,2 % ti quradı. Sonıń menen birge, joqarı bolmaǵan úles arxitektura tarawındaǵı xızmetler - 1,3 %, jasaw hám awqatlanıw xızmetleri - 2,5 % ke tuwrı keldi.

Ekonomikalıq háreket túrleri boyınsha bazar xızmetleriniń ósim pátleriniń salıstırılıwı, % te



Joqarı ósim pátleri ijara xızmetleri xızmetler (75,3 %), densawlıqtı saqlaw tarawındaǵı xızmetler (39,0 %), kompyuterlerdi ońlaw boyınsha xızmetler (36,7 %), bilimlendiriw tarawındaǵı xızmetler (35,2 %), basqa xızmetler (33,8 %), kóshpes múlk penen baylanıslı xızmetler (32,0 %), ti quradi.

Jasaw hám awqatlanıw xızmetleri kóleminiń ósim pátini (0,4 % ke) tómenlewi gúzetildi.

Hár bir mámlekettiń ekonomikalıq turmısında zárúrli orın tutatuǵın sawda tarawı islep shıǵarıw hám tutınıw ortasındaǵı baylanıstı támiyinleydi, sonıń menen birge, tovarlardı islep shıǵarıw kólemi hám quramına, olardıń túrlerin jaqsılanıwına hám sapasınıń asıwına sezilerli tásir kórsetedi.

2021- jıldıń yanvar-may aylarında, kórsetilgen bazar xızmetleri ulıwma kóleminde sawda xızmetleriniń úlesi 22,1 % ti payda etip, bul 676,2 mlrd. sumǵa teń boldı.

Sawda - bul tovarlardıń aylanıwın, olardıń islep shıǵarıw tarawınan tutınıw tarawına ótiwin támiyinleytuǵın ekonomika tarawı bolıp tabıladı. Belgili bir mámleket ishinde sawda tovarların zárúr qarıydarǵa jetkiziw wazıypasın atqaradı. Ol kótere hám usaqlap satıw sawdaǵa bólinedi.

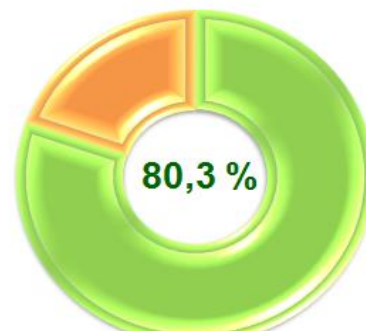
Sawda xızmetleri quramı, % te (2021- jıldıń yanvar-may aylarında)



Avtomobiller hám motocikller ońlaw boyńınsha xızmetlerdi qosqan halda avtomobiller hám motocikller kótere hám usaqlap satıw sawdası



Kótere sawda boyınsha xızmetleri (avtomobiller hám motocikller sawdasınan tisqari)



Avtomobiller hám motocikller sawdasınan tisqari usaqlap satıw sawdası boyınsha xızmetleri

Ámeldegi dáwirde usaqlap satıw sawda xızmetleri úlesi 80,3 % ke tuwrı keledi.

Kótere sawda xızmetleriniń úlesi (avtomobiller hám motocikller sawdasınan tısqarı) 12,5 % ke jetti. Avtomobiller hám motocikllerdiń kótere hám usaqlap satıw sawdası boyınsha xızmetler, atap aytqanda, avtomobiller hám motocikllerdi ońlaw boyınsha xızmetlerdi qosqan halda, sawda xızmetleriniń ulıwma kólemindegi úlesi 7,2 % ti quradı.

Finanslıq xızmetler (2021- jıldıń yanvar-may aylarında)


Finanslıq xızmetler kólemi 656,7 mlrd. sumdı - quradı. **Salıstırw ushin** : 2020- jıldıń yanvar-may aylarında finanslıq xızmetler kólemi 496,7 mlrd. sumǵa teń boldı.



Olardıń ulıwma xızmetler kólemindegi úlesi 21,5 % ti quradı.

Salıstırw ushin : 2020- jıldıń yanvar-may aylarında olardıń úlesi 20,9 % ti quradı.

Ótken jıldıń usı dáwirine salıstırǵanda kólemi 160,0 mlrd. sumǵa kóbeyiwi gúzetildi.

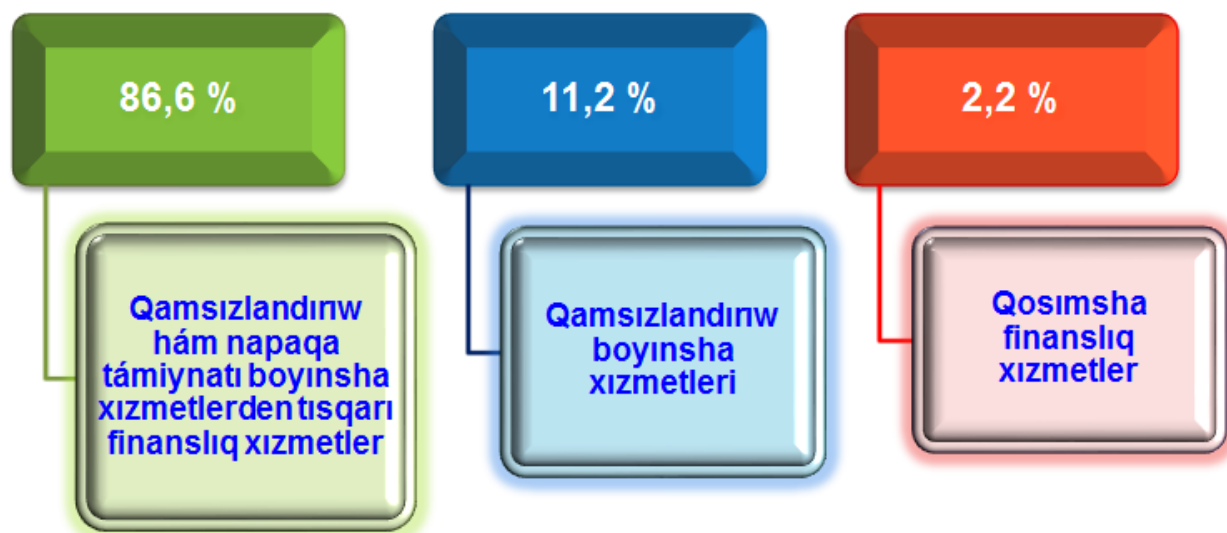


Finanslıq xızmetlerdiń ósiwi 28,1 % ti quradı.

Salıstırw ushin : 2020- jıldıń yanvar-may aylarında olardıń ósim pátı 129,6 % ke jetken.

Finanslıq xızmetler kólemi - finanslıq dárdálshılıq esabınan alınǵan procentli dáramatlar kólemi (xızmetler ushin belgilengen tólewler muǵdarında), sonıń menen birge, finans shólkemi tárepinen ssuda beriw yamasa depozitti saqlaw boyınsha xızmetleri ushin tólenetuǵın aqsha esabına kóre alınadı.

**Finanslıq xızmetler quramı, % te
(2021- jıldıń yanvar-may aylarında)**



Finanslıq xızmetler ulıwma kóleminde qamsızlandırıw hám pensiya támiynatı boyınsha xızmetlerden tisqari finanslıq xızmetlerdiń úlesi 86,6 % ti quraydı.

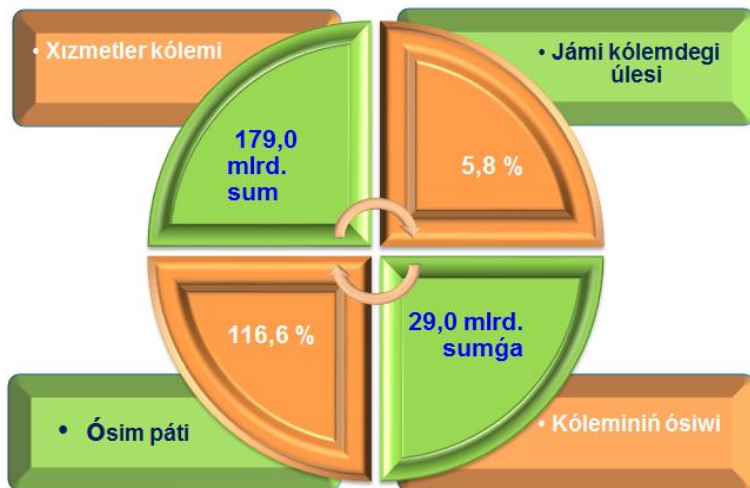
Ámeldegi dáwirde qamsızlandırıw xızmetleriniń úlesi 11,2 % aralıǵında gúzetildi.

Finanslıq hám qamsızlandırıw xızmetlerine salıstırǵanda járdemshi xızmetlerdiń ulıwma finanslıq xızmetler kólemindegi úlesi joqarı kórsetkishke iye emes hám ol 2,2 % ti quraydı.

Rawajlanǵan mámleketler tájiriyesi sonı kórsetedi, AKTnıń rawajlanıwı mámlekettiń básekige shıdamlılıq dárejesine tikkeley tásir etedi, sizge úlken kólemdegi maǵlıwmatlardı toplaw hám ulıwmalastırıwǵa múmkinshilik beredi, strategiyalıq dárejede basqarıw ushın úlken múmkinshilikler payda boladı.

AKTdan aktiv paydalanıw keń qamtilǵan infratúzilmege tiykarlanǵan bolıp, ol eń zamanagóy úskeneler hám texnologiyalar menen úskenelestirilgen, joqarı kadrlar potencialına iye.

Baylanıs hám málimleme xızmetleri (2021- jıldıń yanvar-may aylarında)



2020-jıldıń yanvar-may aylanna salıstırǵanda

2021- jıldıń yanvar-may aylarında baylanıs málimleme xızmetleriniń kólemi 179,0 mlrd. sum dárejesinde belgilendi.

Ótken jıldıń usı dáwirine salıstırǵanda bul túrdegi xızmetlerdiń ósim pátı 116,6 % ke jetti.

Kórsetilgen bazar xızmetleriniń ulıwma kólemdegi úlesi 5,8 % ti quradı.

Baylanıs hám málimleme xızmetleri quramı, % te (2021- jıldıń yanvar-may aylarında)



<p>Baylanıs hám málimleme xızmetleri kóleminde eń úlken úlesti telekommunikaciya xızmetleri (sımlı hám mobil baylanıs xızmetleri, Internet tarmaǵı, joldaslı baylanıs xızmetleri hám basqalar) iyelep, 94,1 % ti quradı.</p>	<p>Xızmetlerdiń ulıwma kólemindegi úlesinde kompyuter dástúrlew, másláhát beriw xızmetleri hám basqa járdemshi xızmetler - 0,7 %, basqa baylanıs xızmetleri - 0,5 %, baspa sóz xızmetleri - 3,9 %, sonıń menen birge, málimleme tarawındaǵı xızmetler - 0,8 % ti quradı.</p>
--	--

Soni aytıw kerek, puqaralardı joqarı sapalı hám qımbat emes baxalardaǵı tálim menen támiyinlew, jámiyet rawajlanıwın, onıń keleshegin anıq belgilep beretuǵın wazıypa bolıp tabıladı.

**Bilimlendiriw tarawındaǵı xızmetler
(2021- jıldıń yanvar-may aylarında)**

2021- jıldıń yanvar-may aylarında bilimlendiriw tarawındaǵı xızmetler kólemi 196,2 mlrd. sumǵa jetip, bazar xızmetleri ulıwma kólemindegi úlesi 6,4 % ti quradı. Ótken jıldıń usı dáwirine salıstırǵanda ósim pátı 135,2 % ti quradı.



Jasaw boyınsha xızmetler kólemi, qısqa múddetli turar jay menen támiyinlew boyınsha kórsetilgen xızmetler (mıymanxanalar, oteller, moteller hám basqa turar jaylar) mánisin óz ishine aladı.

Jasaw hám awqatlanıw boyınsha xızmetler
(2021- jıldıń yanvar-may aylarında)

Ótken jıldıń usı dáwirine salıstırǵanda jasaw hám awqatlanıw boyınsha xızmetlerdiń ósim pátı 99,6 % ti quradı, olardıń kólemi bolsa 75,1 mlrd. sumǵa teń bolǵan.

Bul dáwirde olardıń bazar xızmetleri ulıwma kólemindegi úlesi 2,5 % ti quradı.



Aزیق-awqat hám ishimlikler menen támiyinlew boyınsha xızmetler - aزیق-túlik ónimleri hám ishimlikler jetkiziw boyınsha qoyılǵan ústemedен tısqari, awqat tayarlawda isletilgen hám qayta islenbegen halda satılǵan ónimler mánisin óz ishine alıwshı aylanba mánisi bolıp tabıladı.

Jasaw hám awqatlanıw boyınsha xızmetlerdiń quramı
(2021- jıldıń yanvar-may aylarında)



Jasaw hám awqatlanıw boyınsha xızmetlerdiń ulıwma kóleminde azıq-awqat hám ishimlikler menen támiyinlew boyınsha xızmetlerdiń úlesi 91,5 % menen ústinlik etedi.

2021- jıldıń yanvar-may aylarında jasaw boyınsha xızmetler úlesi 8,5 % ti quradı.

Densawlıqtı saqlaw tarawındaǵı xızmetler kólemi bul -

densawlıqtı saqlaw mekemeleriniń medicinalıq hám sanitariya xızmetleri, sonıń menen birge, shólkemler hám medicina kárxanaları, poliklinikalar, klinikalar tárepinen kórsetilgen bazar xızmetleriniń mánisi bolıp tabıladı.

Densawlıqtı saqlaw tarawındaǵı xızmetler

(2021- jıldıń yanvar-may aylarında)

2021- jıldıń yanvar-may aylarında densawlıqtı saqlaw tarawındaǵı kólemi 36,0 mlrd. sumdı quradı. Xızmetlerdiń ulıwma kóleminde olardıń úlesi 1,2 % ti quradı. Ótken jıldıń usı dáwirine salıstırǵanda ósim pátı 139,0 % ti quradı.



Dáslepki maǵlıwmatlar

Ekonomikalıq háreket túrleri boyınsha kórsetilgen xızmetler, qarıydardıń dáramat dárejesi, diydi hám qálew-tileklerine qaray differenciyanadı.

Qala hám rayonlar kesiminde xızmetler islep shıǵarıw (2021- jıldıń yanvar-may aylarında)

	Kólemi, mlrd. sum	Ótken jılǵa salıstırǵanda ósım pátı, % te	Xalıqtıń jan basına kórsetil- gen bazar xız- metleri kólemi, mıń sum
Qaraqalpaqstan Respublikası	3059,5	119,6	1588,9
Nókis q.	1389,5	119,6	4281,9
rayonlar:			
Ámiwdárya	162,4	125,0	805,6
Beruniy	180,4	118,9	926,2
Bozataw	13,5	135,9	616,8
Qaraózek	47,8	121,1	898,7
Kegeyli	47,7	126,7	649,4
Qońırat	372,4	112,9	2 829,4
Qanlıkól	40,3	122,3	778,7
Moynaq	33,8	118,1	1 042,9
Nókis r.	40,9	120,0	799,3
Taqiyatas	65,0	112,4	870,0
Taxtakópir	35,6	124,4	880,4
Tórtkúl	230,5	121,6	1 057,9
Xojeli	135,1	122,3	1 086,1
Shimbay	86,9	122,9	769,5
Shomanay	39,9	125,0	704,5
Ellikqala	137,8	121,3	849,6

Usınıń menen birge, salıstırǵanda joqarı kórsetkishler Nókis qalası (1389,5 mlrd. sum), Qońırat rayonu (372,4 mlrd. sum) hám Tórtkúl rayonlarında (230,5 mlrd. sum) gúzetildi.

Sonı aytıw kerek, zamanagóy Ózbekstannıń sociallıq-ekonomikalıq rawajlanıw keleshekleri, milliy hám jergilikli máplerdi esapqa alǵan halda, respublikanıń hár bir ekonomikalıq rayonu hám wálayatlarınıń barlıq resurslardan aqılǵa say paydalanıwına baylanıslı.

Xızmetler tarawınıń rawajlanıw dárejesi xalıqtıń aymaqlıq jáne social jıldamlıǵın, jańa xojalıq aymaqların ózlestiriw, islep shıǵarıw natıyjeliligın hám materiallıq ónimler tutınıwın asırıwdı támiyinleydi.

Xalıqtıń jan basına kórsetilgen bazar xızmetleri kóleminiń hár ayda ósiwi gúzetilip atır.

Xalıqtıń jan basına kórsetilgen bazar xızmetleriniń tiykarǵı ko'rsatkishleri

2021- jıldıń yanvar-may aylarında xalıqtıń jan basına kórsetilgen bazar xızmetleriniń kólemi 1588,9 mın sumǵa jetti.

Ótken jıldıń usı dáwirine salıstırǵanda ósim pátı 118,1 % ti quradı.

Xalıqtıń jan basına kórsetilgen bazar xızmetleri kólemi, - 1588,9 mın sum

Ósim pátı, 2020- jil yanvar-may aylarına salıstırǵanda, % te - 118,1 %

Kóleminiń ósiwi , 2020- jil yanvar-may aylarına salıstırǵanda, - 338,0 mın sumǵa



Qaraqalpaqstan Respublikası statistika basqarması

Dáslepki maǵlıwmatlar

Respublikada xızmetler tarawınıń rawajlanıwı xalıqtıń ósip baratırǵan tólew qábileti hám jeńilliklerine, atap aytqanda, informacion-kommunikaciya texnologiyalarınan paydalanǵan halda, ásirese zamanagóy xızmet túrlerine bolǵan qarıydarlar talabın qandira alatuǵın kishi biznestiń rawajlanıwına baylanıslı.

Basqasha etip aytqanda, bir tárepden xızmetlerdi islep shıǵarıw kólemine úy xojalıqları dáramatları hám jeńillikler, xızmetlerge tarifler, basqa tárepden investiciyalar, salıq, pul-kredit hám mámleket siyasatı, ilimiy-texnikalıq siyasat, sonıń menen birge, kishi biznestiń rawajlanıwı sıyaqlı faktorlar tásir etedi.

Xızmetler tarawı statistikası bólimi
Tel.: 61-224-92-15