

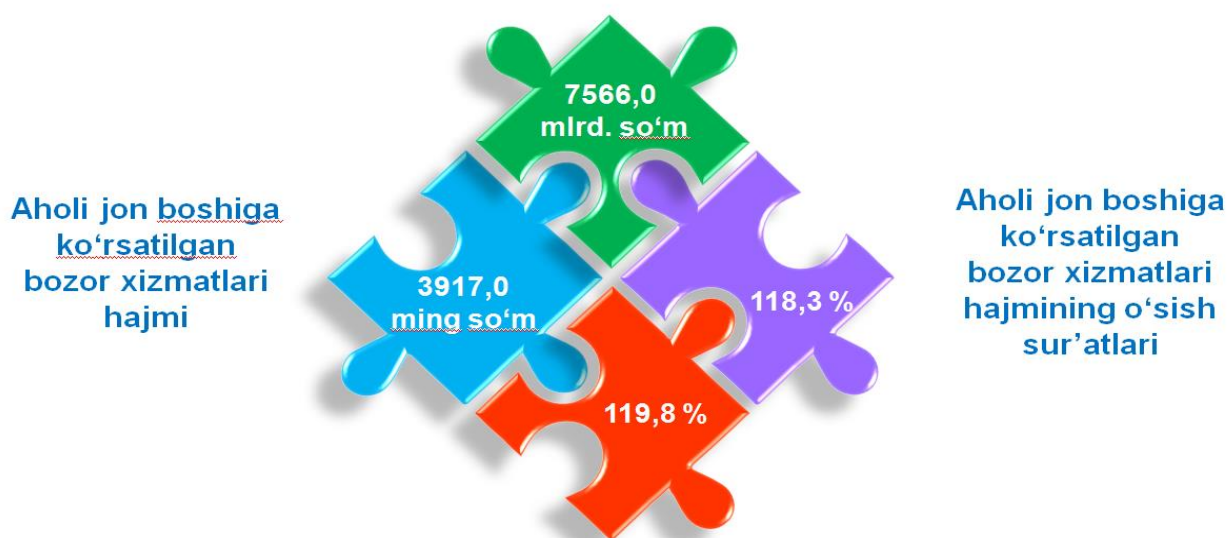
### 2021- yilning yanvar-noyabr oylarida Qoraqalpog'iston Respublikasida xizmatlar sohasining rivojlanishi

Xizmatlar sohasining rivojlanish darajasi jamiyat farovonligini aks ettiruvchi ko'rsatkichlardan biri hisoblanadi. Resurslar sarfini tejoyvchi samarali innovatsion iqtisodiyotni barpo etish jarayonida xizmatlar sohasi alohida o'rin tutadi, chunki u, tovar ishlab chiqarish bilan taqqoslaganda, materiallar sarfini kamligiga, xarajatlarni tez qoplanishi va yuqori daromadlilikka ega.

Mazkur soha xalqaro korporatsiyalar, banklar, aviakompaniyalar, kompyuter markazlari, telekommunikatsiyalar, sug'urta, yuridik va konsalting firmalari, davlat va nodavlat tashkilotlar, shuningdek, notijorat tashkilotlarni qamrab oladi.

### 2021- yilning yanvar-noyabr oylarida xizmatlar sohasining asosiy ko'rsatkichlari

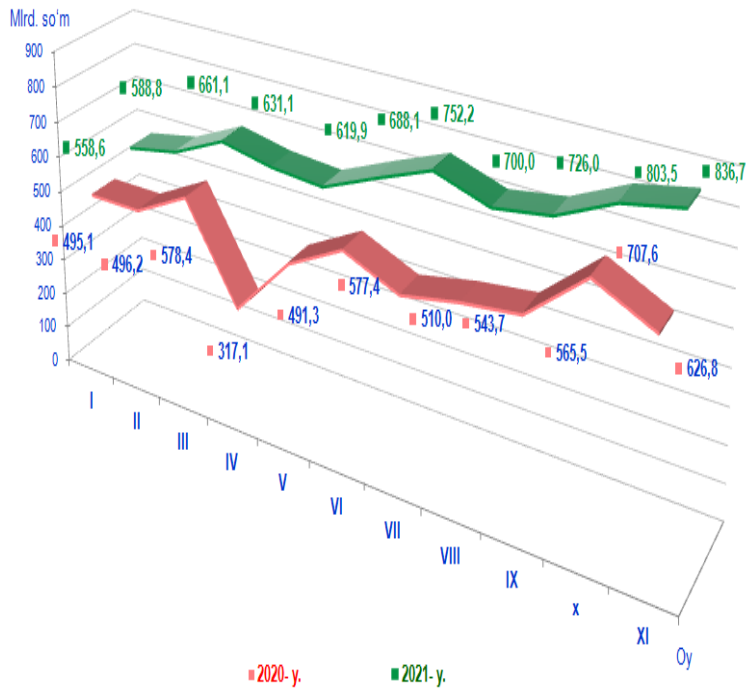
#### Ko'rsatilgan bozor xizmatlari hajmi



#### Ko'rsatilgan bozor xizmatlari hajmining o'sish sur'atlari



## Ko'rsatilgan bozor xizmatlari hajmini taqqoslanishi, mlrd. so'm

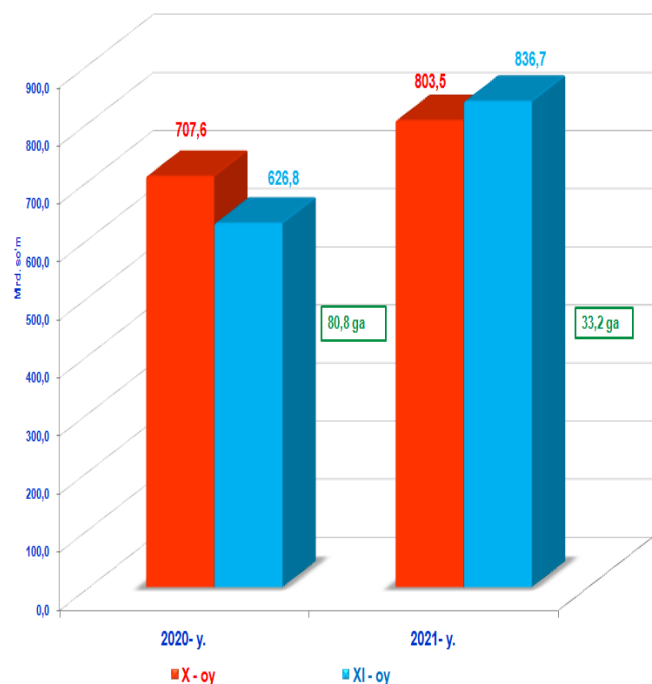


2021- yilning yanvar oyiga nisbatan joriy yilning noyabr oyida (diskret oy) ko'rsatilgan bozor xizmatlari hajmi 278,1 mlrd. so'mga oshib 836,7 mlrd. so'mga yetdi.

**Taqqoslash uchun:** o'tgan yilning shu davrida ularning hajmi 131,7 mlrd. so'mga o'sgan va 626,8 mlrd. so'mga teng bo'lgan.

2021- yil X – diskret (oktabr) oyining hajmiga nisbatan taqqoslaganda, 2021- yil XI – diskret (noyabr) oyining hajmi 33,2 mlrd. so'mga o'sgan.

**Taqqoslash uchun:** 2020- yilning X va XI – diskret oylari o'rtasidagi farqi 80,8 mlrd. so'mni tashkil etgan.




*Daslabki ma'lumotlar*

Xizmatlar sohasi ishlab chiqarish unumdorligini va samaradorligini oshirishga yordam beradigan turli xil faoliyat turlarini o‘z ichiga oladi.

### Iqtisodiy faoliyat turlari bo‘yicha ishlab chiqarilgan xizmatlarning asosiy ko‘rsatkichlari (2021- yilning yanvar-noyabr oylarida)

	Hajmi, mlrd. so‘m	O‘tgan yilga nisbatan o‘sish sur‘ati, % da
<b>Xizmatlar - jami</b>	<b>7 566,0</b>	<b>119,8</b>
<i>shu jumladan:</i>		
Aloqa va axborotlashtirish xizmatlari	407,9	114,8
Moliyaviy xizmatlar	1537,4	130,2
Transport xizmatlari	1940,2	119,7
shu jumladan: avtotransport xizmatlari	1072,0	123,7
Yashash va ovqatlanish xizmatlari	182,3	103,4
Savdo xizmatlari	1728,1	110,2
Ko‘chmas mulk bilan bog‘liq xizmatlar	193,6	120,4
Ta‘lim sohasidagi xizmatlar	483,2	139,3
Sog‘liqni saqlash sohasidagi xizmatlar	92,5	124,2
Ijara xizmatlari	158,6	115,4
Kompyuter va maishiy tovarlarni ta‘mirlash bo‘yicha xizmatlar	228,7	118,6
Shaxsiy xizmatlar	285,5	114,8
Me‘morchilik, muhandislik izlanishlari, texnik sinovlar va tahlil sohasidagi xizmatlar	86,1	105,9
Boshqa xizmatlar	241,9	131,2

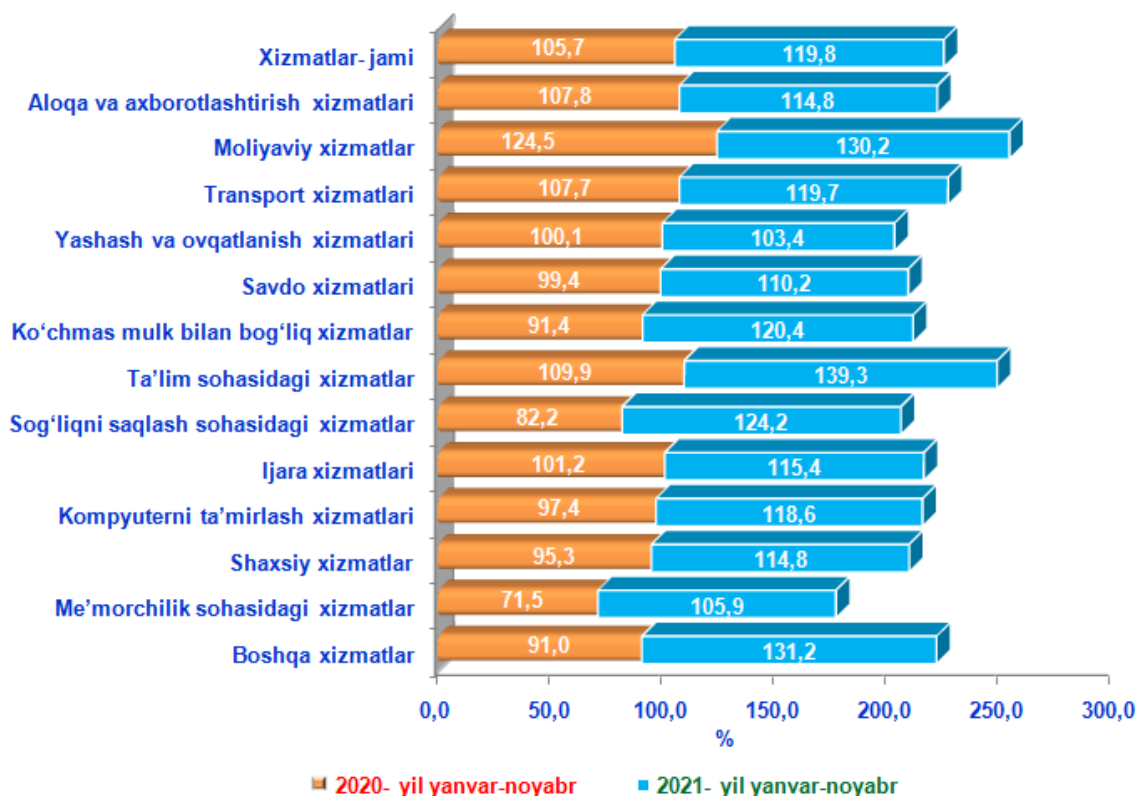
## Iqtisodiy faoliyat turlari bo'yicha ko'rsatilgan bozor xizmatlarining tarkibi, % da (2021- yilning yanvar-noyabr oylarida)



Iqtisodiy faoliyat turlari bo'yicha ko'rsatilgan bozor xizmatlari tarkibida eng katta ulushni transport xizmatlari egallaydi. Shunday qilib, 2021- yilning yanvar-noyabr oylarida ularning ulushi 25,7 % ni tashkil etdi. Shu bilan birga, yuqori ko'rsatkichlar savdo xizmatlari (22,8 %), moliyaviy xizmatlar (20,3 %), ta'lim sohasidagi xizmatlar bo'yicha (6,4 %) qayd etildi.

Me'morchilik sohasidagi xizmatlar ko'rsatish hajmlarining uncha katta bo'lmagan o'sishi kuzatildi, ularning ulushi atigi 1,1 % ni tashkil etdi. Shuningdek, nisbatan yuqori bo'lmagan ulush sog'liqni saqlash sohasidagi xizmatlar - 1,2 %, Ijara xizmatlari hissi 2,1 % ga to'g'ri keldi.

### Iqtisodiy faoliyat turlari bo'yicha ko'rsatilgan bozor xizmatlarining o'sish sur'atlarini taqqoslanishi



Yuqori o'sish sur'atlari ta'lim sohasidagi xizmatlar (39,3 %), boshqa xizmatlar (31,2 %), moliyaviy xizmatlar (30,2 %), sog'liqni saqlash sohasidagi xizmatlar (24,2 %), ko'chmas mulk bilan bog'liq xizmatlar (20,4 %), transport xizmatlari (19,7 %), da qayd etildi.

Yashash va ovqatlanish xizmatlari hajmining o'sish sur'ati (3,4 % ga), me'morchilik sohasidagi xizmatlar – 5,9 % ga, savdo xizmatlari – 10,2 % ga uncha katta bo'lmagan o'sishi kuzatildi.

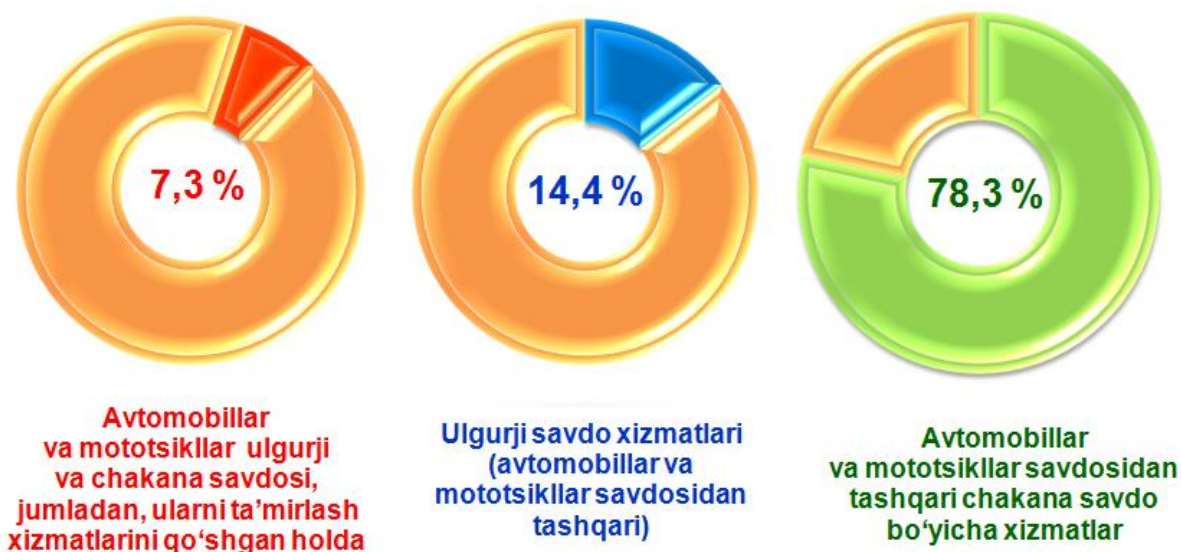
### Dastlabki ma'lumotlar

Har bir mamlakatning iqtisodiy hayotida muhim o'rin tutuvchi savdo sohasi ishlab chiqarish va iste'mol o'rtasidagi aloqani ta'minlaydi, shuningdek, tovarlarni ishlab chiqarish hajmi va tarkibiga, ularning turlarini yaxshilanishiga va sifatini oshishiga sezilarli ta'sir ko'rsatadi.

2021- yilning yanvar-noyabr oylarida, ko'rsatilgan bozor xizmatlari umumiy hajmida savdo xizmatlarining ulushi 22,8 % ni tashkil etib, bu 1728,1 mlrd. so'mga teng bo'ldi.

**Savdo** – bu tovarlarning aylanishini, ularning ishlab chiqarish sohasidan iste'mol sohasiga o'tishini ta'minlaydigan iqtisodiyot sohasidir. Ma'lum bir davlat ichida savdo tovarlarini zarur iste'molchiga yetkazib berish vazifasini bajaradi. U ulgurji va chakana savdoga bo'linadi.

### Savdo xizmatlari tarkibi, % da (2021- yilning yanvar-noyabr oylarida)



Joriy davrda chakana savdo xizmatlari ulushi 78,3 % iga to'g'ri keladi.

Ulgurji savdo xizmatlarining ulushi (avtomobillar va mototsikllar savdosidan tashqari) 14,4 % ga yetdi. Avtomobillar va mototsikllarning ulgurji va chakana savdosi bo'yicha xizmatlar, jumladan, avtomobillar va mototsikllarni ta'mirlash bo'yicha xizmatlarni qo'shgan holda, savdo xizmatlarining umumiy hajmidagi ulushi 7,3 % ni tashkil etdi.

### Moliyaviy xizmatlar

(2021- yilning yanvar-noyabr oylarida)

**Moliyaviy xizmatlar hajmi 1537,4 mlrd. so'mni - tashkil etdi.**

**Taqqoslash uchun:** 2020- yilning yanvar-noyabr oylarida moliyaviy xizmatlar hajmi 1158,9 mlrd. so'mga teng bo'ldi.



**Ularning umumiy xizmatlar hajmidagi ulushi 20,3 % ni tashkil etdi.**

**Taqqoslash uchun:** 2020- yilning yanvar-noyabr oylarida ularni ulushi 19,6 % ni tashkil etdi.

**O'tgan yilning shu davriga nisbatan hajmni 378,5 mlrd. so'mga ko'payishi kuzatildi.**



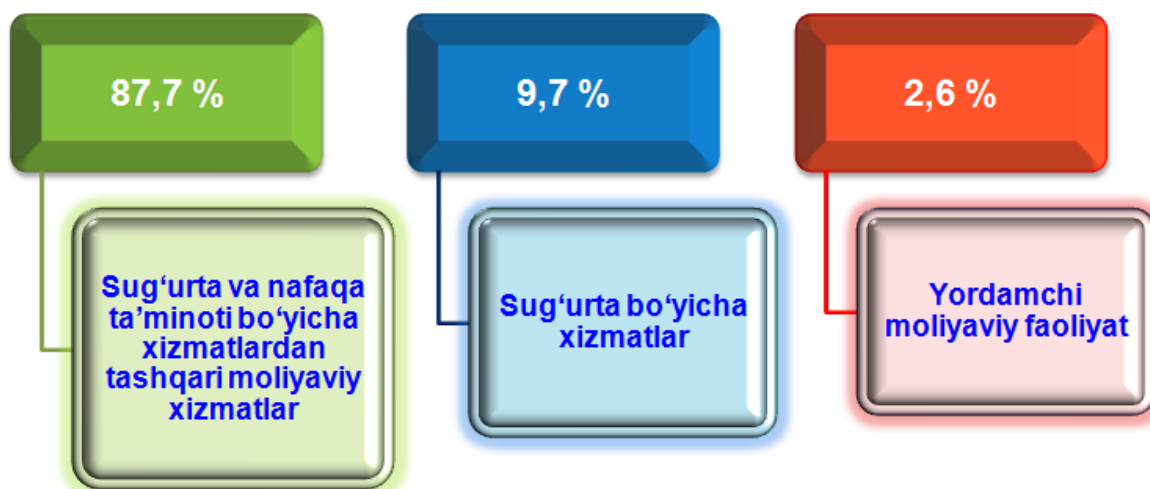
**Moliyaviy xizmatlarning o'sishi 30,2 % ni tashkil etdi.**

**Taqqoslash uchun:** 2020- yilning yanvar-noyabr oylarida ularni o'sish sur'ati 124,5 % ga yetgan.

**Moliyaviy xizmatlar hajmi** - moliyaviy vositachilik hisobidan olingan foizli daromadlar hajmi (xizmatlar uchun belgilangan to'lovlar miqdorida), shuningdek, moliya muassasasi tomonidan ssuda berish yoki depozitni saqlash bo'yicha xizmatlari uchun to'lanadigan haq hisobida ko'ra olinadi.



## Moliyaviy xizmatlar tarkibi, % da (2021- yilning yanvar-noyabr oylarida)



Moliyaviy xizmatlar umumiy hajmida sug‘urta va nafaqa ta‘minoti bo‘yicha xizmatlardan tashqari moliyaviy xizmatlarning ulushi 87,7 % ni tashkil etadi.

Joriy davrda sug‘urta xizmatlarining ulushi 9,7 % oralig‘ida qayd etildi.

Moliyaviy va sug‘urtalash xizmatlariga nisbatan yordamchi xizmatlarning umumiy moliyaviy xizmatlar hajmidagi ulushi yuqori ko‘rsatkichga ega emas va u 2,6 % ni tashkil etadi.

Rivojlangan davlatlar tajribasi shuni ko‘rsatadiki, AKTning rivojlanishi mamlakatning raqobatbardoshlik darajasiga bevosita ta‘sir qiladi, sizga katta hajmdagi ma‘lumotlarni to‘plash va umumlashtirishga imkon beradi, strategik darajada boshqaruv uchun katta imkoniyatlar ochadi.

AKTdan faol foydalanish keng qamrovli infratuzilmaga asoslangan bo‘lib, u eng zamonaviy uskunarlar va texnologiyalar bilan jihozlangan, yuqori kadrlar salohiyatiga ega.

**Aloqa va axborotlashtirish xizmatlari**  
(2021- yilning yanvar-noyabr oylarida)




2020-yilning yanvar-noyabr oylariga nisbatan

2021- yilning yanvar-noyabr oylarida aloqa va axborotlashtirish xizmatlarining hajmi 407,9 mlrd. so'm darajasida belgilandi.

O'tgan yilning mos davriga nisbatan ushbu turdagi xizmatlarning o'sish sur'ati 114,8 % ga yetdi.

Ko'rsatilgan bozor xizmatlarining umumiy hajmdagi ulushi 5,4 % ni tashkil etdi.

**Aloqa va axborotlashtirish xizmatlarining tarkibi, % da**  
(2021- yilning yanvar-noyabr oylarida)




<p>Aloqa va axborotlashtirish xizmatlari hajmida eng katta ulushni telekommunikatsiya xizmatlari (simli va mobil aloqa xizmatlari, internet tarmog‘i, yo‘ldoshli aloqa xizmatlari va boshqalar) egallab, 94,3 % ni tashkil etdi.</p>	<p>Aloqa va axborotlashtirish xizmatlarining umumiy hajmidagi ulushida kompyuter dasturlashtirish, maslahat berish xizmatlari va boshqa yordamchi xizmatlar – 1,2 %, boshqa aloqa xizmatlari - 0,6 %, noshirlik xizmatlari - 2,8 %, shuningdek, axborot sohasidagi xizmatlar - 1,1 % dan tashkil etdi.</p>
--	--

Ma'lumki, fuqarolarni yuqori sifatli va hamyonbop narxlardagi ta'lim bilan ta'minlash, jamiyat taraqqiyotini, uning kelajagini aniq belgilab beradigan vazifadir.

### Ta'lim sohasidagi xizmatlar

(2021- yilning yanvar-noyabr oylarida)

2021- yilning yanvar-noyabr oylarida ta'lim sohasidagi xizmatlar hajmi 483,2 mlrd. so'mga yetib, bozor xizmatlari umumiy hajmidagi ulushi 6,4 % ni tashkil etdi. O'tgan yilning mos davriga nisbatan o'sish sur'ati 139,3 % ni tashkil etdi.



**Yashash bo‘yicha xizmatlar** hajmi, qisqa muddatli turar joy bilan ta’minlash bo‘yicha ko‘rsatilgan xizmatlar (mehmonxonalar, otellar, motellar va boshqa turar joylar) qiymatini o‘z ichiga oladi.

### Yashash va ovqatlanish bo‘yicha xizmatlar (2021- yilning yanvar-noyabr oylarida)

O‘tgan yilning shu davriga nisbatan yashash va ovqatlanish bo‘yicha xizmatlarning o‘sish sur‘ati 103,4 % ni tashkil etdi, ularning hajmi esa 182,3 mlrd. so‘mga teng bo‘lgan.

Ushbu davrda ularning bozor xizmatlari umumiy hajmidagi ulushi 2,4 % ni tashkil etdi.



**Oziq-ovqat va ichimliklar bilan ta’minlash** bo‘yicha xizmatlar - oziq-ovqat mahsulotlari va ichimliklar yetkazib berish bo‘yicha qo‘yilgan ustamadan tashqari, ovqat tayyorlashda ishlatilgan va qayta ishlanmagan holda sotilgan mahsulotlar qiymatini o‘z ichiga oluvchi aylanma qiymatidir.

## Yashash va ovqatlanish bo‘yicha xizmatlar tarkibi (2021- yilning yanvar-noyabr oylarida)



Yashash va ovqatlanish bo‘yicha xizmatlarning umumiy hajmida oziq-ovqat va ichimliklar bilan ta‘minlash bo‘yicha xizmatlarning ulushi 91,9 % bilan ustunlik qiladi.

2021- yilning yanvar-noyabr oylarida yashash bo‘yicha xizmatlar ulushi 8,1 % ni tashkil etdi.

**Sog‘liqni saqlash sohasidagi xizmatlar hajmi** bu - sog‘liqni saqlash muassasalarining tibbiy va sanitariya xizmatlari, shuningdek, tashkilotlar va tibbiyot korxonalarini, poliklinikalar, klinikalari, laboratoriya va sanitariya-epidemiologiya profilidagi muassasalar tomonidan ko‘rsatilgan bozor xizmatlarining qiymatidir.

## Sog‘liqni saqlash sohasidagi xizmatlar (2021- yilning yanvar-noyabr oylarida)

2021- yilning yanvar-noyabr oylarida sog‘liqni saqlash sohasidagi xizmatlarning hajmi 92,5 mlrd. so‘mni tashkil etdi. Xizmatlar hajmidagi ulushi 1,2 % ni tashkil qildi. O‘tgan yilning shu davriga nisbatan o‘shish sur‘ati 124,2 % ni tashkil etdi.



Xizmatlari hajmi

• 92,5 mlrd. so‘m

O‘tgan yilga nisbatan o‘shish sur‘ati

• 124,2 %

Xizmatlarning jami hajmidagi ulushi

• 1,2 %

*Dastlabki ma’lumotlar*

Iqtisodiy faoliyat turlari bo‘yicha ko‘rsatilgan xizmatlar, iste’molchilarning daromad darajasi, didi va xohish-istaklariga qarab differensiyalanadi.

### Hududlar bo‘yicha ko‘rsatilgan xizmatlarning asosiy ko‘rsatkichlari (2021- yilning yanvar-noyabr oylarida)

	Hajmi, mlrd. so‘m	O‘tgan yilga nisbatan o‘shish sur‘ati, % da	Aholi jon boshiga ko‘rsatilgan bozor xizmatlari hajmi, ming so‘m
<b>Qoraqalpog‘iston respublikasi</b>	<b>7 566,0</b>	<b>119,8</b>	<b>3 917,0</b>
Nukus sh.	3 274,5	117,8	10 056,7
<i>tumanlar:</i>			
Amudaryo	415,5	120,9	2 051,7
Beruniy	428,5	120,1	2 191,7
Bo‘zatov	33,3	131,4	1 525,8
Qorao‘zak	124,2	123,2	2 329,5
Kegeyli	126,6	129,3	1 727,3
Qo‘ng‘irot	958,3	119,1	7 265,7
Qonliko‘l	109,4	124,0	2 107,4
Mo‘ynoq	72,1	122,2	2 210,3
Nukus t.	120,7	119,9	2 353,5
Taxiatosh	156,1	106,2	2 084,8
Taxtako‘pir	91,4	125,3	2 257,8
To‘rtko‘l	648,5	122,8	2 964,1
Xo‘jayli	333,7	126,6	2 676,1
Chimboy	216,6	124,0	1 908,6
Shumanay	99,2	127,8	1 749,5
Ellikqal‘a	357,4	120,5	2 195,1

Xizmatlar sohasining rivojlanishi

Shu bilan birga, nisbatan yuqori ko‘rsatkichlar Nukus shahri (3274,5 mlrd. so‘m), Qo‘ng‘irot tumani (958,3 mlrd. so‘m), To‘rtko‘l tumani (648,5 mlrd. so‘m) qayd etildi.

Ma’lumki, zamonaviy O‘zbekistonning ijtimoiy-iqtisodiy rivojlanish istiqbollari, milliy va mahalliy manfaatlarni hisobga olgan holda, respublikaning har bir iqtisodiy tumani va viloyatlarining barcha resurslardan oqilona foydalanishiga bog‘liqdir.

Xizmatlar sohasining rivojlanish darajasi aholining hududiy va ijtimoiy harakatchanligini, yangi xo‘jalik hududlarini o‘zlashtirish, ishlab chiqarish samaradorligini va moddiy mahsulotlar iste‘molini oshirishni ta‘minlaydi.

Aholi jon boshiga ko‘rsatilgan bozor xizmatlari hajmining har oyda o‘sishi kuzatilmoqda.

### Aholi jon boshiga ko‘rsatilgan bozor xizmatlarining asosiy ko‘rsatkichlari

2021- yilning yanvar-noyabr oylarida aholi jon boshiga ko‘rsatilgan bozor xizmatlari hajmi 3917,0 ming so‘mga yetdi.

O‘tgan yilning shu davriga nisbatan o‘shish sur‘ati 118,3 % ni tashkil etdi.

**Aholi jon boshiga ko‘rsatilgan bozor xizmatlarining hajmi – 3917,0 ming so‘m**

**O‘shish sur‘ati, 2020- yil yanvar-noyabr oylariga nisbatan, % da - 118,3 %**

**Hajmning o‘sishi, 2020- yil yanvar-noyabr oylariga nisbatan, - 818,9 ming so‘mga**



## **Qoraqalpog‘iston Respublikasi statistika boshqarmasi**

*Dastlabki ma’lumotlar*

Respublikada xizmatlar sohasining rivojlanishi aholining o‘sib borayotgan to‘lov qobiliyati va imtiyozlariga, xususan, axborot-kommunikatsiya texnologiyalaridan foydalangan holda, ayniqsa zamonaviy xizmat turlariga bo‘lgan iste’molchilar talabini qondira oladigan kichik biznesning rivojlanishiga bog‘liqdir.

Boshqacha qilib aytganda, bir tomondan xizmatlarni ishlab chiqarish hajmiga uy xo‘jaliklari daromadlari va imtiyozlar, xizmatlarga tariflar, boshqa tomondan investitsiyalar, soliq, pul-kredit va davlat siyosati, ilmiy-texnik siyosat, shuningdek, kichik biznesning rivojlanishi kabi omillar ta’sir qiladi.

**Xizmatlar sohasi statistikasi bo‘limi**

**Tel.: 61-224-92-15**