



QARAQALPAQSTAN RESPUBLIKASI STATISTIKA BASQARMASI

QARAQALPAQSTAN RESPUBLIKASINIŇ DEMOGRAFIYALIQ JAǒDAYI

*2022- jil
yanvar-dekabr*



QARAQALPAQSTAN RESPUBLIKASININ DEMOGRAFIYALIQ JAĞDAYI

2023- jil 1- yanvar jağdayına, dáslepki mağlıwmatlar

Qaraqalpaqstan Respublikasınıń turaqlı xalıq sanı 2023-jil 1- yanvar jağdayına **1 976,3** mıń adamdı qurap, 2022-jil basınan **27,8** mıń adamğa yáki **1,4 %** ke kóbeydi. Sonnan, qalalıq jerlerdegi xalıq sanı **967,5** mıń adamdı (jámi xalıq sanındağı úlesi **49,0 %**), awıllıq jerlerdegi xalıq sanı **1 008,8** mıń adam (**51,0 %**) ti quradı.

Turaqlı xalıq sanı

1 976,3 mıń adam

Tábiyǵıy ósim

+33,3 mıń adam

Turaqlı xalıq sanınıń qala hám rayonlar boyınsha bólistiriliwi

Qalalıq



49,0 %

Awıllıq



51,0 %

Xalıqtın tábiyǵıy háreketi

	adam		ósiw, kemeyiw (+,-)	1000 xalıqqa salıstırǵanda promille	
	2021 j.	2022 j		2021 j.	2022 j
Tuwılǵanlar	40 272	42 854	2 582	20,8	21,8
Qaytıw bolǵanlar	8 756	9 588	832	4,5	4,9
Tábiyǵıy ósim	31 516	33 266	1 750	16,3	16,9
Nekeler	15 746	14 868	-878	8,1	7,6
Nekeden ajırasıwlar	1 467	2 067	600	0,8	1,1

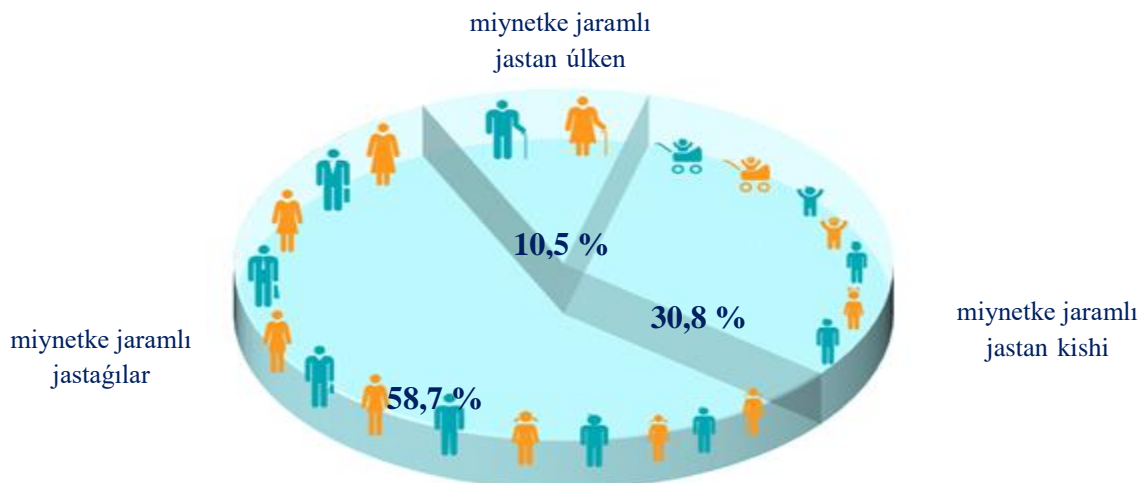
Qaraqalpaqstan Respublikası boyınsha tiykargı demografiyalıq kórsetkishler

2022- jil yanvar-dekabr



Jası boyınsha turaqlı xalıq sanı

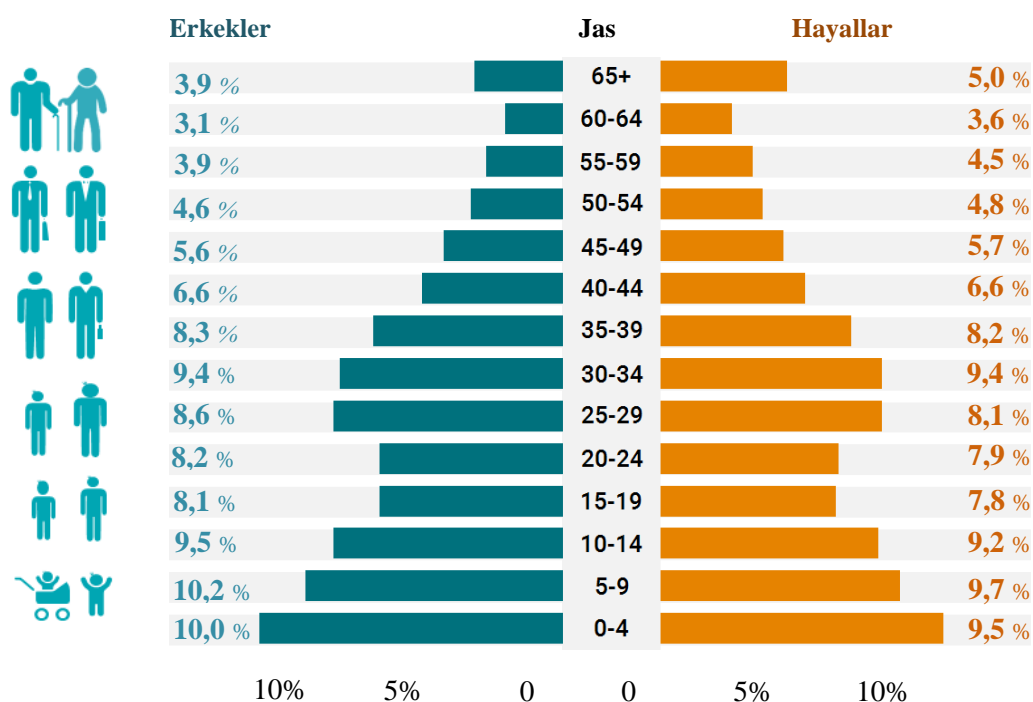
2023- jil 1- yanvar jaǵdayına



2023- jil 1- yanvar jaǵdayına tiykar, respublika turaqlı xalıq sanınıń **30,8** % i miynetke jaramlı jastan kishi bolǵanlar, **58,7** % i miynetke jaramlı jastaǵılar hám **10,5** % i miynetke jaramlı jastan úlken bolǵanlarǵa tuwrı kelmekte.

Jası hám jınısı boyınsha turaqlı xalıq sanınıń quramı

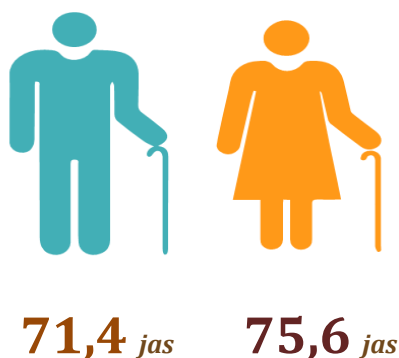
2022- jil 1- yanvar jaǵdayına



2022- jil 1- yanvar jaǵdayına Qaraqalpaqstan Respublikasınıń turaqlı xalıq sanı quramınıń jınısı hám jas gruppaları boyınsha (65 jasqa shekemgi bolǵanlar 5 jıllıq jas intervalında, 65 hám onnan joqarǵı jastaǵılar bolsa jámlengen halda) analiz qılınǵanda, erkekler quramında 4 jasqa shekemgi bolǵan balalar eń joqarǵı kórsetkishti, yáǵnıy **97,9 mın adamdı** quraǵan. Erkekler quramında eń kem xalıq sanı 60-64 jastaǵılar úlesine tuwrı kelip **30,4 mın adamdı** quradı. Sonday-aq, hayallar quramında hám 5-9 jastaǵı qızlar eń joqarǵı kórsetkishti, yáǵnıy **93,8 mın adamdı** quraǵan bolsa, eń kem hayallar sanı 60-64 jastaǵılar úlesine tuwrı kelgen, yáǵnıy **34,9 mın adamdı** quraǵan.

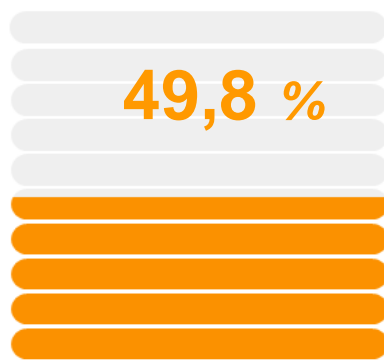

Tuwılıwda kútilip atırǵan ómir dawamıylığı

2022- jil 1- yanvar jaǵdayına



2022-jıldıń 1-yanvar jaǵdayına Qaraqalpaqstan Respublikası xalqınıń kútilip atırǵan ortasha ómir kóriw dawamıylığı **73,5** jastı quraǵan. Erkekler ushın **71,4** jasqa, hayallar ushın bolsa **75,6** jasqa teń. Qalalıq jerler ushın kútilip atırǵan ortasha ómir kóriw dawamıylığı **73,9** jastı, Awıllıq jerler ushın **72,9** jastı quraǵan.

Turaqli xalq sanini bolistiriliwi
2023- jil 1- yanvar jaǵdayina
Erkekler
Hayallar

50,2 %

49,8 %

992,6 miñ adam
983,7 miñ adam
Qaraqalpaqstan Respublikası boyınsha turaqli xalq sanı
(1- yanvar jaǵdayına miñ adam)

	2022- jil	2023- jil	ósiw pátı, % te
Qaraqalpaqstan Respublikası	1 948,5	1 976,3	101,4
Nókis qalası .	329,0	334,6	101,7
rayonlar:			
Ámiwdárya	204,8	208,6	101,9
Beruniy	197,4	201,2	101,9
Bozataw	21,8	21,9	100,5
Qaraózek	53,6	54,1	100,9
Kegeyli	73,6	74,2	100,8
Qońrat	132,8	134,6	101,4
Qanlıkól	52,4	53,1	101,3
Moynaq	33,0	33,4	101,2
Nókis	51,9	52,9	101,9
Taqıyatas	75,5	76,3	101,1
Taxtakópir	40,6	39,0	96,1
Tórtkúl	221,0	224,7	101,7
Xojeli	125,5	127,4	101,5
Shımbay	114,0	115,0	100,9
Shomanay	57,0	57,6	101,1
Ellikqala	164,6	167,7	101,9

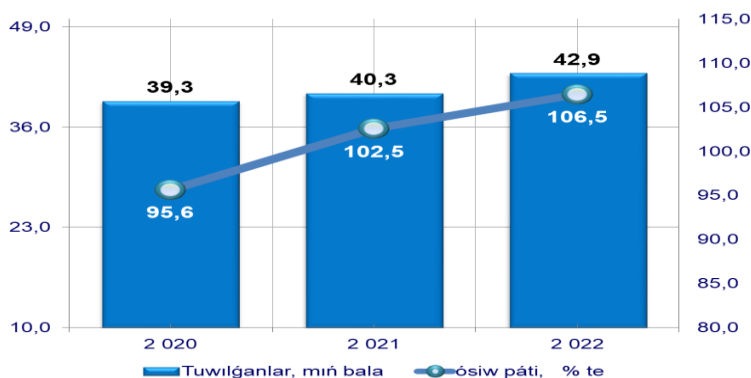
Qaraqalpaqstan Respublikası boyınsha xalıq tıǵızlıǵı
1- yanvar jaǵdayına, 1 kv.km.ge tuwrı keletuǵın xalıq sanı, adam

	xalıq tıǵızlıǵı (01.01.2022 j.)	xalıq tıǵızlıǵı (01.01.2023 j.)
Qaraqalpaqstan Respublikası	11,7	11,9
Nókis qalası .	1 489,0	1 514,3
rayonlar:		
Ámiwdárya	200,6	204,3
Beruniy	50,0	50,9
Bozataw	10,7	10,7
Qaraózek	9,1	9,2
Kegeyli	80,0	80,7
Qońırat	1,7	1,8
Qanlıkól	70,4	71,4
Moynaq	0,9	0,9
Nókis	55,0	56,0
Taqıyatas	425,1	429,6
Taxtakópir	1,9	1,8
Tórtkúl	29,5	30,0
Xojeli	227,8	231,2
Shımbay	79,2	79,9
Shomanay	72,8	73,6
Ellikqala	30,4	30,9

Qaraqalpaqstan Respublikasında 2023- jıl 1- yanvar jaǵdayına 1 kilometrge ortasha **11,9** adam tuwrı kelgen. Bul ótken jıldıń sáykes dáwirine salıstırǵanda **0,2** adamǵa kóbeygen (jılda 1 kv.km.ge **11,7** adam).

Rayonlar boyınsha qaraytuǵın bolsaq, xalıq tıǵızlıǵınıń eń joqarı kórsetkishi Nókis qalasında 1 514,3 adam, Taqıyatas rayonında 429,6 adam, Xojeli rayonında 231,2 adam, Ámiwdárya rayonında 204,3 adam, Kegeyli rayonında 80,7 adamdı quraǵan bolsa, eń pás kórsetkishler Qońırat rayonında 1,8 adam, Moynaq rayonında 0,9 adam, Taxtakópir rayonında 1,8 adam, Qaraózek rayonında 9,2 adam, Tórtkúl rayonında 30,0 adamdı quraǵan.

Tuwilganlar



Qala hám rayonlar kesiminde tuwilganlar sanı hám koefficienti

(2022- jil yanvar- dekabr), adam

	Tuwilganlar sanı	koefficienti
Qaraqalpaqstan Respublikası	42 854	21,8
Nókis qalası .	6 996	21,1
rayonlar:		
Ámiwdárya	5 250	25,4
Beruniy	4 945	24,8
Bozataw	351	16,1
Qaraózek	958	17,8
Kegeyli	1 367	18,5
Qońrat	2 875	21,5
Qanlıkól	1 089	20,6
Moynaq	634	19,1
Nókis	1 279	24,4
Taqiyatas	1 417	18,7
Taxtakópir	689	17,3
Tórtkúl	4 862	21,8
Xojeli	2 834	22,4
Shımbay	2 296	20,1
Shomanay	993	17,3
Ellikqala	4 019	24,2

Tuwilganlardıń bólistiriliwi

Ul balalar

4 903

Qız balalar

4 763



50,7 %

49,3 %

Yanvar- iyun

Ul balalar

9 620

Qız balalar

9 158



51,2 %

48,8 %

Yanvar- sentyabr

Ul balalar

15 860

Qız balalar

14 973



51,4%

48,6%

Yanvar- dekabr

Ul balalar

22 039

Qız balalar

20 815



51,4%

48,6%



2022-jıldıń yanvar-dekabr aylarında **42,9** miñ adam tuwilğan bolıp, sáykes túrde 1000 xalıqqa salıstırǵanda tuwılıw koefficienti **21,8** promilleni quradı hámde 2021- jıldıń sáykes dáwirine salıstırǵanda **1,0** promillege kóbeygenligi gúzetildi

Tuwılǵanlardıń balalar sanı boyınsha bólistiriliwi

2022- jil yanvar-dekabr

3 bala hám onnan
artıq egizek

30



2 bala egizek

970



1 bala

41 854

2022- jıldıń yanvar - dekabr aylarında dizimge alınǵan tuwılıwlarda 1 bala hám egizek tuwılǵan balalar sanı boyınsha analiz etilgende tómendegi úleske iye bolǵanlıǵı gúzetildi:

- 1 bala – 97,7%
- 2 bala egizek – 2,2%
- 3 bala hám onnan artıq – 0,1%

Tuwılǵan balalardıń ata-anasınıń jası boyınsha bólistiriliwi

Ákeniń jası

7,2%

40 jas hám onnan
úlkenler

80,3%

25-39 jastaǵılar

12,5%

25 jasqa shekemgi



Ananıń jası

1,8%

40 jas hám onnan
úlkenler

66,6%

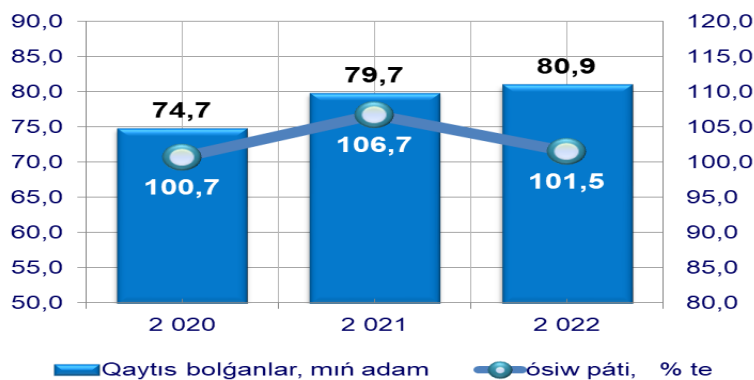
25-39 jastaǵılar

31,6%

25 jasqa shekemgi

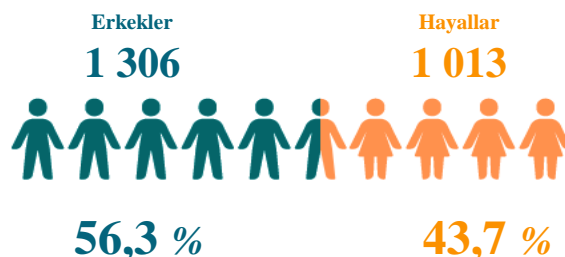
2022- jil yanvar-dekabr aylarında tuwılǵan balalardıń ákesiniń jası boyınsha 12,5 % tuwılǵan balalardıń ákesiniń jası 25 jasqa shekemgi, 80,3 % niń ákesi 25-39 jastaǵılarga hámde 7,2 % tuwılǵan balalardıń ákesi 40 jas hám onnan úlken jastaǵılar úlesine tuwrı kelgen. Sonday-aq, tuwılǵan balalardıń anasınıń jası boyınsha 31,6 % tuwılǵan balalardıń anasınıń jası 25 jasqa shekemgi, 66,6 % niń anası 25-39 jastaǵılarga hámde 1,8 % tuwılǵan balalardıń anası 40 jas hám onnan úlken jastaǵılardan ibarat bolǵan.

Qaytis bolğanlarlar



Qaytis bolğanlarlardıń bólistiriliwi

Yanvar-mart

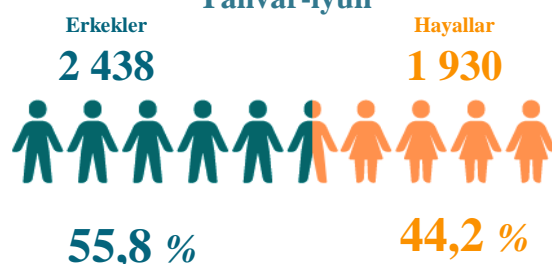


Qala hám rayonlar kesiminde qaytis bolğanlar sanı hám koefficienti

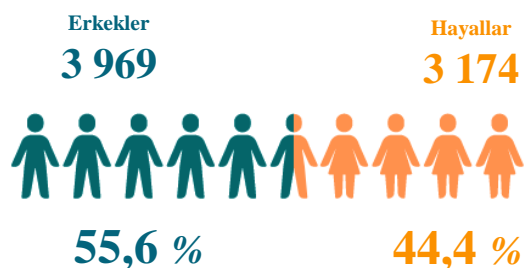
2022- jil yanvar-dekabr, adam

	Qaytis bolğanlar	koefficienti
Qaraqalpaqstan Respublikası	9 588	4,9
Nókis qalası .	1 723	5,2
rayonlar:		
Ámiwdárya	978	4,7
Beruniy	974	4,9
Bozataw	103	4,7
Qaraózek	306	5,7
Kegeyli	404	5,5
Qońırat	704	5,3
Qanlıkól	217	4,1
Moynaq	167	5,0
Nókis	256	4,9
Taqıyatas	308	4,1
Taxtakópir	258	6,5
Tórtkúl	1 035	4,6
Xojeli	638	5,0
Shımbay	625	5,5
Shomanay	224	3,9
Ellikqala	668	4,0

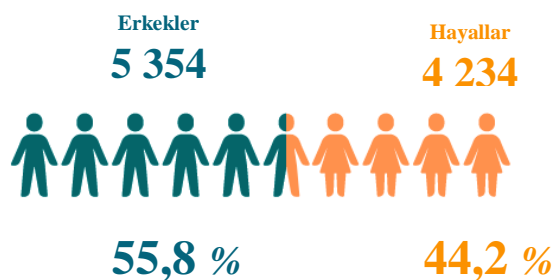
Yanvar-iyun



Yanvar-sentabr



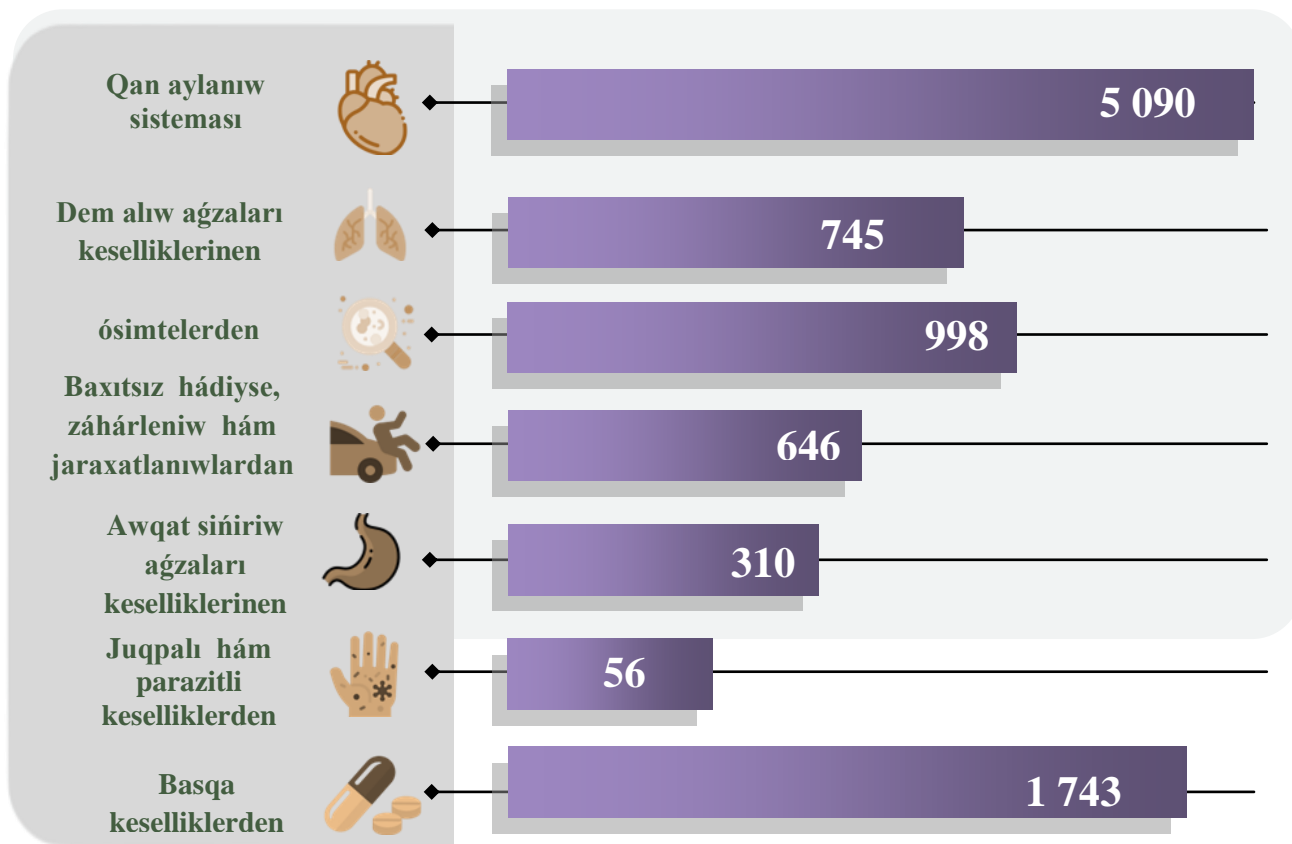
Yanvar-dekabr



2022- - jıldıń yanvar-dekabr aylarında **9,6** miñ qaytis bolğanlar dizimge alınğan bolıp, sáykes túrde 1000 xalıqqa salıstırǵanda ólim koefficienti **4,9** promilleni quradı hámde 2021- jıldıń sáykes dáwirine salıstırǵanda **0,4** promillege kóbeygenligi gúzetildi (2021- jıldıń yanvar-dekabr aylarında **4,5** promille bolğan).

Tiykargı ólim sebepleri boyınsha qaytı bolǵanlardıń bólistiriliwi

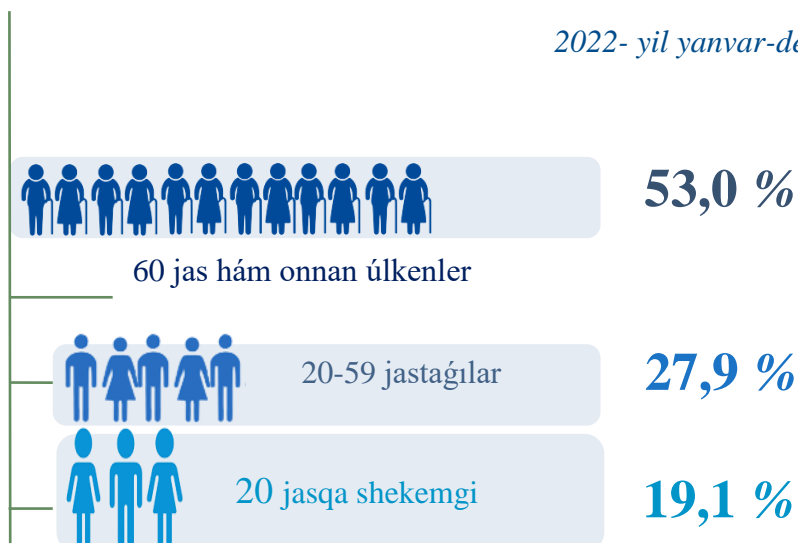
2022- jil yanvar-dekabr, adam



2022- jıldıń yanvar- dekabr aylarında gúzetilgen qaytı bolǵanlardıń **53,1 %** i – qan aylanıw sisteması keselliklerinen, **10,4 %** i – ósimtelerden, **7,8 %** i – dem alıw aǵzaları keselliklerinen, **6,7 %** i – baxıtsız hádiyse, **7,8 %** i – awqat sińiriw aǵzaları keselliklerinen, **0,6 %** i – juqpalı hám parazitli keselliklerden, **13,6 %** i basqa keselliklerden qaytı bolǵan.

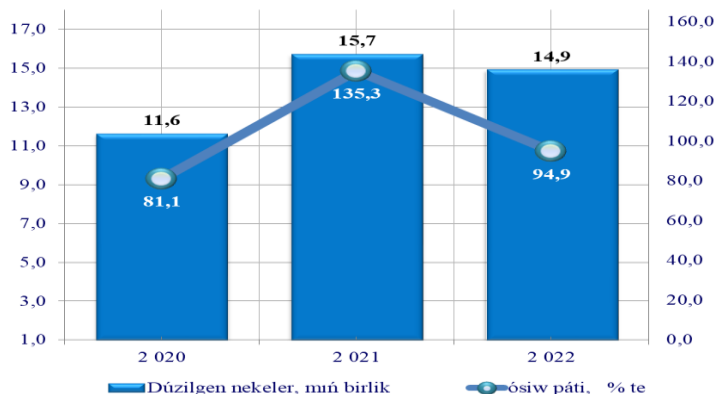
Qaytı bolǵanlardıń jası boyınsha bólistiriliwi

2022- jil yanvar-dekabr



2022- jıldıń yanvar-dekabr aylarında qaytı bolǵanlardıń jası boyınsha bólistirilgende 20 jasqa shekemgi qaytı bolǵanlar **19,1 %** ti, 20-59 jaslar arasında **27,9 %** ti, 60 jas hám onnan úlken jastaǵılarda bolsa **53,0 %** ti quraǵan.

Dúzilgen nekeler



Qala hám rayonlar kesiminde dúzilgen nekeler sanı hám koefficienti 2022- jil yanvar-dekabr, birlik

	dúzilgen nekeler	koefficienti
Qaraqalpaqstan Respublikası	14 868	7,6
Nókis qalası .	2 369	7,1
rayonlar:		
Ámiwdárya	1 734	8,4
Beruniy	1 650	8,3
Bozataw	145	6,6
Qaraózek	365	6,8
Kegeyli	486	6,6
Qońrat	1205	9,0
Qanlıkól	352	6,7
Moynaq	194	5,8
Nókis	438	8,4
Taqiyatas	493	6,5
Taxtakópir	219	5,5
Tórtkúl	1 714	7,7
Xojeli	955	7,6
Shımbay	785	6,9
Shomanay	332	5,8
Ellikqala	1 432	8,6

Dúzilgen nekelerdiń bólistiriliwi

Yanvar- mart

Qalalıq jerlerde

1 848



44,5 %

Awıllıq jerlerde

2 301



55,5 %

Yanvar- ıvun

Qalalıq jerlerde

3 416



46,7 %

Awıllıq jerlerde

3 895



53,3 %

Yanvar- sentabr

Qalalıq jerlerde

5 170



47,5 %

Awıllıq jerlerde

5 725



52,5 %

Yanvar- dekabr

Qalalıq jerlerde

6 917



46,5 %

Awıllıq jerlerde

7 951

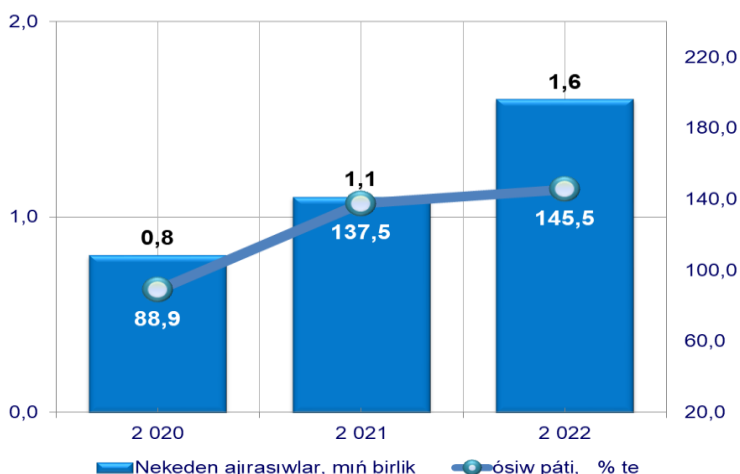


53,5 %



2022- jıldıń yanvar-dekabr aylarında **14,9** muń neke dizimge alınǵan bolıp, hár 1000 xalıqqa salıstırǵanda neke dúziw koefficienti **7,6** promilleni quraǵan hámde 2021- jıldıń sáykes dáwirine salıstırǵanda **-0,5** promillega promillega kemeygenligi gúzetildi (2021 jıldıń yanvar-dekabr aylarında **8,1** promille bolǵan).

Nekeden ajrasıwlar



Nekeden ajrasıwlar sanı hám koefficienti

2022- jil yanvar-dekabr, birlik

	Nekeden ajrasıwlar	koefficienti
Qaraqalpaqstan Respublikası	2 067	1,1
Nókis qalası .	445	1,3
rayonlar:		
Ámiwdárya	184	0,9
Beruniy	192	1,0
Bozataw	22	1,0
Qaraózek	50	0,9
Kegeyli	68	0,9
Qońrat	168	1,3
Qanlıkól	64	1,2
Moynaq	35	1,1
Nókis	58	1,1
Taqiyatas	93	1,2
Taxtakópir	52	1,3
Tórtkúl	176	0,8
Xojeli	144	1,1
Shımbay	130	1,1
Shomanay	45	0,8
Ellikqala	141	0,8

Nekeden ajrasıwlardıń bólistiriliwi

Yanvar- mart

Qalalıq jerlerde

323



58,3 %

Awıllıq jerlerde

231



41,7 %

Yanvar- iyun

Qalalıq jerlerde

608



57,7 %

Awıllıq jerlerde

446



42,3 %

Yanvar- sentabr

Qalalıq jerlerde

910



58,6 %

Awıllıq jerlerde

644



41,4 %

Yanvar- dekabr

Qalalıq jerlerde

1 207




58,4 %

Awıllıq jerlerde

860



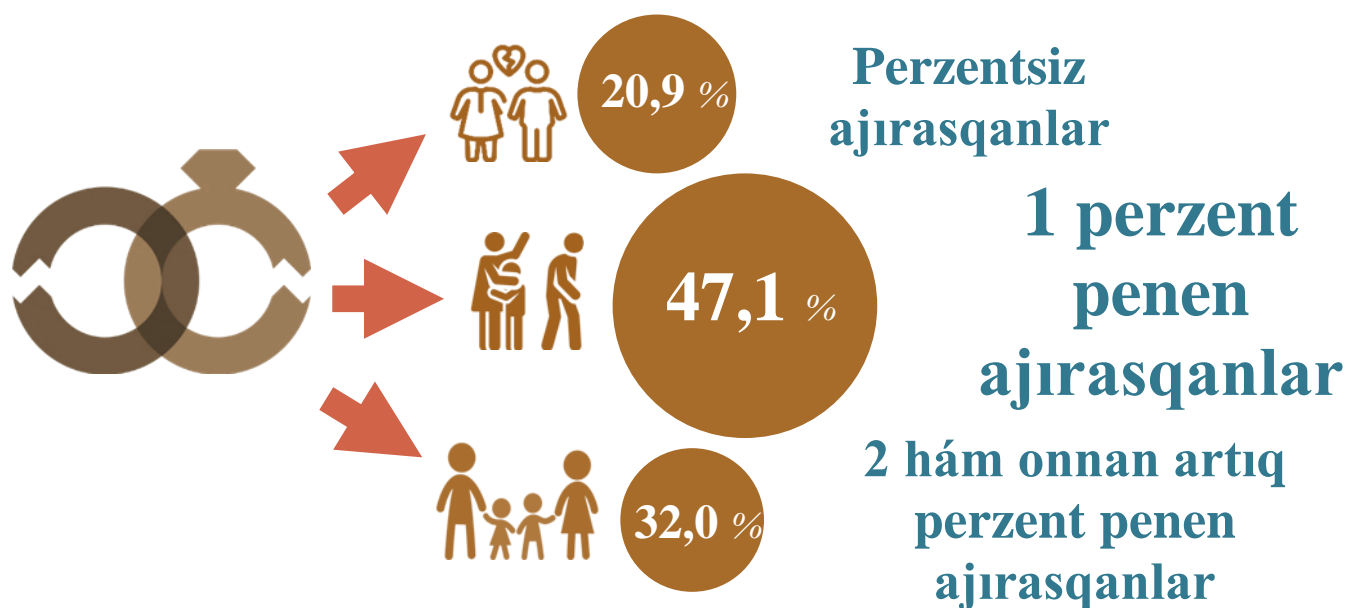
41,6 %



2022- jıldıń yanvar-dekabr aylarında **2,1** miñ nekeden ajrasıwlar dizimge alıńan bolıp, hár 1000 xalıqqa salıstırǵanda nekeden ajrasıwlar koefficienti **1,1** promilleni quraǵan hámde 2021- jıldıń sáykes dáwirine salıstırǵanda **0,3** promillege kóbeygenligi gúzetildi (2021- jıldıń yanvar-dekabr aylarında **0,8** promille bolǵan).


Nekeden ajirasıwlarıń perzentler sanı boyınsha bólistiriliwi

2022- jil yanvar-dekabr



Qaraqalpaqstan Respublikasında 2022- jıldıń yanvar-dekabr aylarında jámi nekeden ajirasqanlardıń **20,9 %** i perzentsiz, **47,1 %** i bir perzent penen ajirasqanlar hám **32,0 %** eki hám onnan artıq perzent penen ajirasqanlar úlesine tuwrı kelgen.

Nekeden ajirasıwlar sanı hám koefficienti



Qaraqalpaqstan Respublikası boyınsha **2 067** adamdı, hár 1000 xalıqqa salıstırǵanda nekeden ajirasıwlar koefficienti **1,1** promilleni quraǵan.

Xalqtnı migraciyası

(Turaqlı jasaw maqsetinde kóship kelgenler hám kóship ketkenler)

2022- jıldıń yanvar-dekabr aylarında Qaraqalpaqstan Respublikası boyınsha turaqlı jasaw maqsetinde kóship kelgenler sanı jámi 7 754 adamdı quradı.

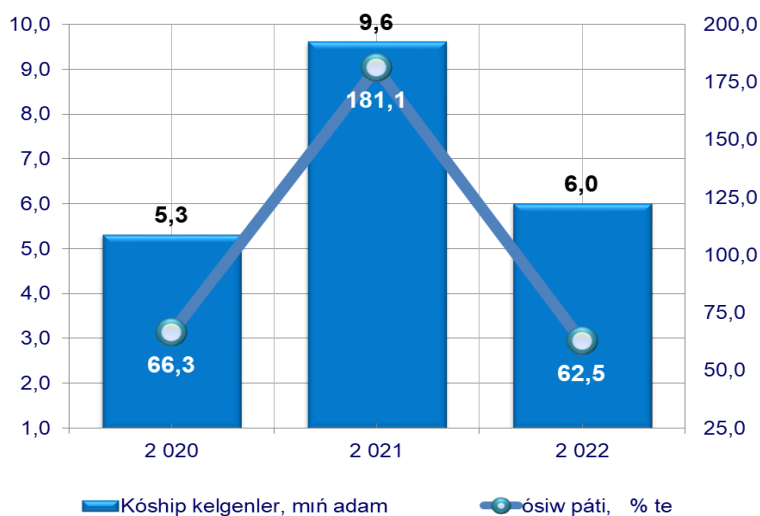
Turaqlı jasaw maqsetinde kóship ketkenler sanı jámi 13 167 adamdı, migraciya saldosi minus 5 413 adamdı quradı.(2021- jıldıń yanvar-dekabr aylarında minus 6 762 adamdı quragan).

Shahar va tumanlar bo'yicha ko'chib kelganlar va ko'chib ketganlar soni

(kishi)

	2021- jil yanvar-dekabr			2022- jil yanvar-dekabr		
	Kóship kelgenler	Kóship ketkenler	Kóship kelgenler	Kóship ketkenler	Kóship kelgenler	Kóship ketkenler
Qaraqalpaqstan Respublikası	11 826	18 588	-6 762	7 754	13 167	-5 413
Nókis qalası .	4 035	3 663	372	2 722	2 373	349
rayonlar:						
Ámiwdárya	332	1007	-675	228	639	-411
Beruniy	303	679	-376	231	410	-179
Bozataw	1 225	1 417	-192	80	284	-204
Qaraózek	173	647	-474	221	397	-176
Kegeyli	508	1 258	-750	292	646	-354
Qońrat	450	1 375	-925	423	747	-324
Qanlıkól	369	568	-199	273	466	-193
Moynaq	470	294	176	201	264	-63
Nókis	748	957	-209	597	628	-31
Taqiyatas	612	870	-258	396	708	-312
Taxtakópir	184	521	-337	121	2 186	-2 065
Tórtkúl	512	706	-194	390	526	-136
Xojeli	841	1 652	-811	596	976	-380
Shımbay	443	1 609	-1166	404	993	-589
Shomanay	247	599	-352	282	421	-139
Ellikqala	374	766	-392	297	503	-206

Jámi kóship kelgenler



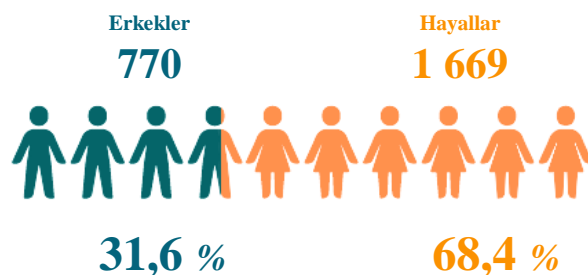
Kóship kelgenler sanı hám koefficienti

2022- jil yanvar-dekabr, adam

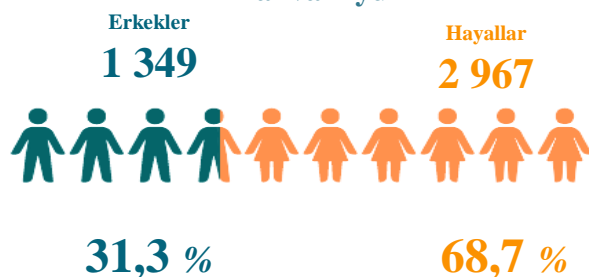
	Kóship kelgenler	koefficienti
Qaraqalpaqstan Respublikası	7 754	4,0
Nókis qalası .	2 722	8,2
rayonlar:		
Ámiwdárya	228	1,1
Beruniy	231	1,2
Bozataw	80	3,7
Qaraózek	221	4,1
Kegeyli	292	4,0
Qońırat	423	3,2
Qanlıkól	273	5,2
Moynaq	201	6,0
Nókis	597	11,4
Taqıyatas	396	5,2
Taxtakópir	121	3,0
Tórtkúl	390	1,8
Xojeli	596	4,7
Shımbay	404	3,5
Shomanay	282	4,9
Ellikqala	297	1,8

Kóship kelgenlerdın bólistiriliwi

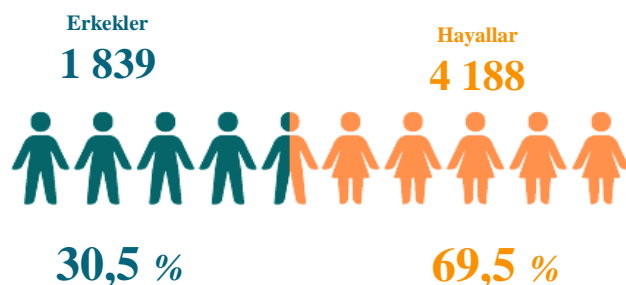
Yanvar-mart




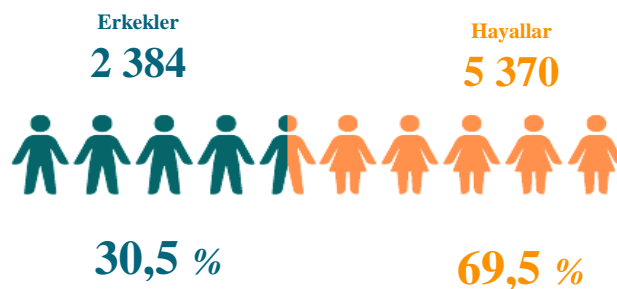
Yanvar-iyun



Yanvar-sentabr

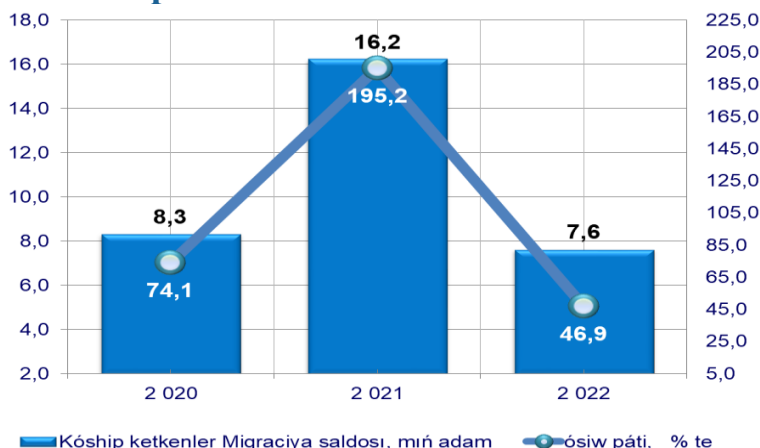


Yanvar-dekabr



2022- jıldın yanvar-dekabr aylarında **7,8** mırnı kóship kelgenler dizimge alınğan bolıp, hár 1000 xalıqqa salıstırğanda kóship keliw koefficienti **4,0** promilleni qurağan hámde 2021-jıldın sáykes dáwirine salıstırğanda **2,1** promillege kemeýgenligi gúzetildi (2021- jıldın yanvar-dekabr aylarında **6,1** promille bolğan).

Jámi kóship ketkenler



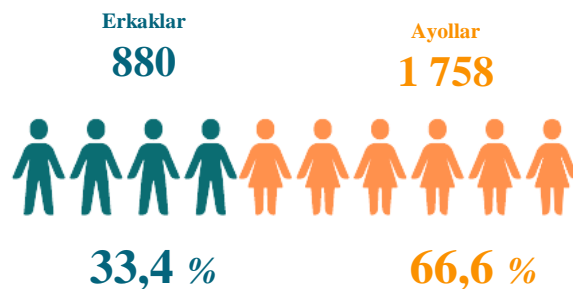
Kóship ketkenler sanı hám koefficienti

2022- jil yanvar-dekabr, adam

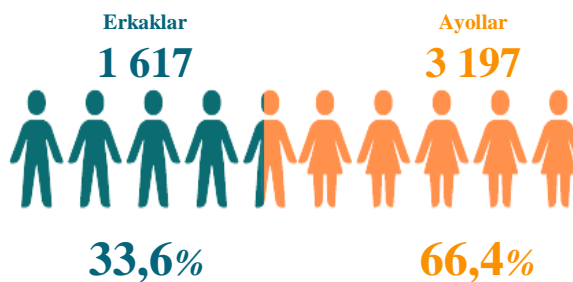
	Kóship ketkenler	koefficienti
Qaraqalpaqstan Respublikası	13 167	6,7
Nókis qalası .	2 373	7,2
rayonlar:		
Ámiwdárya	639	3,1
Beruniy	410	2,1
Bozataw	284	13,0
Qaraózek	397	7,4
Kegeyli	646	8,7
Qońrat	747	5,6
Qanlıkól	466	8,8
Moynaq	264	7,9
Nókis	628	12,0
Taqiyatas	708	9,3
Taxtakópir	2 186	54,9
Tórtkúl	526	2,4
Xojeli	976	7,7
Shımbay	993	8,7
Shomanay	421	7,3
Ellikqala	503	3,0

Kóship ketkenlerdiń bólistiriliwi

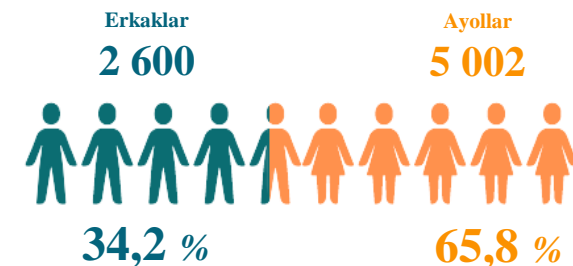
Yanvar-mart



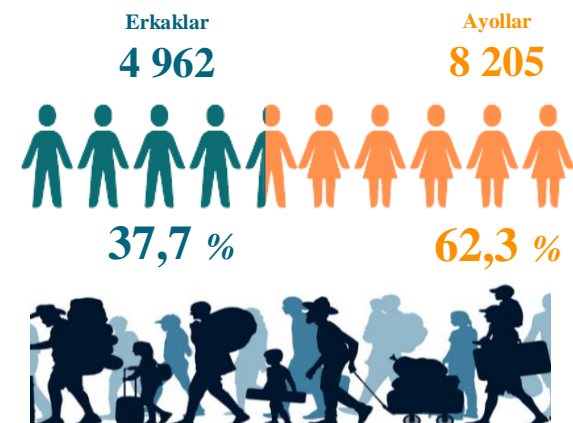
Yanvar-iyun



Yanvar-sentabr



Yanvar-dekabr



2022- jıldıń yanvar-dekabr aylarında **13,2** miń kóship ketkenler dizimge alınğan bolıp, hár 1000 xalıqqa salıstırǵanda kóship ketiw koefficienti **6,7** promilleni qurağan hámde 2021-jıldıń sáykes dáwirine salıstırǵanda **2,9** promillege kemeygenligi gúzetildi (2021- jıldıń yanvar-dekabr aylarında **9,6** promille bolǵan).

Sirt ellerden turaqlı jasaw maqsetinde kóship kelgenlerdiń mámleketler boyınsha bólistiriliwi

2022- jil yanvar-dekabr



Qaraqalpaqstan Respublikasına sırt ellerden kóship kelgenlerdiń tiykarǵı bólegi Qazaqstan Respublikasınan 129, Rossiya Federaciyasınan 11 adam, Tajikstan Respublikasınan 2 adam, Türkmenstan Respublikasınan 11 adam hám basqa mámleketlerden 5 adam kelgen.

Sirt ellerge turaqlı jasaw maqsetinde kóship ketkenlerdiń mámleketler boyınsha bólistiriliwi

2022- jil yanvar-dekabr



Qaraqalpaqstan Respublikasına sırt ellerge kóship ketkenlerdiń tiykarǵı bólegi Qazaqstan Respublikasına **4 646** adam, Rossiya Federaciyasına **24** adam, Qırǵızstan Respublikasına **6** adam, Túrkménstan Respublikasına **6** adam hám basqa mamleketlerge **7** adam ketken.

Qaraqalpaqstan Respublikası boyınsha kóship kelgenler hám kóship ketkenler sanı

	Jámi kóship kelgenler (adam)	sonnan:		kóship ketkenler (adam)	sonnan:	
		respublikanıń basqa aymaqlarınan	sırt ellerden		respublikanıń basqa aymaqlarına	sırt ellerge
Qaraqalpaqstan Respublikası	7 754	7 596	158	13 167	8 478	4689
Nókis qalası .	2722	2 697	25	2 373	1 776	597
rayonlar:						
Ámiwdárya	228	225	3	639	544	95
Beruniy	231	226	5	410	333	77
Bozataw	80	80	0	284	214	70
Qaraózek	221	220	1	397	330	67
Kegeyli	292	291	1	646	540	106
Qońırat	423	378	45	747	447	300
Qanlıkól	273	268	5	466	362	104
Moynaq	201	197	4	264	154	110
Nókis	597	586	11	628	534	94
Taqıyatas	396	379	17	708	360	348
Taxtakópir	121	113	8	2 186	243	1943
Tórtkúl	390	377	13	526	497	29
Xojeli	596	582	14	976	580	396
Shımbay	404	401	3	993	778	215
Shomanay	282	279	3	421	346	75
Ellikqala	297	297	0	503	440	63

Demografiya hám miynet statistikası bólimi

Tel: 61 222-76-57