


QARAQALPAQSTAN RESPUBLIKASINIŃ DEMOGRAFIYALIQ JAǒDAYI (2022-jil yanvar- mart aylari ushin, dáslepki maǒlıwmatlar)

Qaraqalpaqstan Respublikasınıń turaqlı xalıq sanı 2022-jil 1- aprel jaǒdayına **1955,7** mın adamdı qurap, 2022-jil basınan **7,2** mın adamǵa yáki **0,4** % ke kóbeydi. Sonnan, qalalıq jerlerdegi xalıq sanı **958,2** mın adamdı (jámi xalıq sanındaǵı úlesi **49,0** %), awıllıq jerlerdegi xalıq sanı **997,5** mın adam (**51,0** %) ti quradı.

	<i>Mın adam</i>
 ✓ Turaqlı xalıq sanı	1955,7
 ✓ Tuwılǵanlar sanı	9,7
 ✓ Qaytı bolǵanlar sanı	2,3
 ✓ Nekeler sanı	4,2
 ✓ Ajirasıwlar sanı	0,6
 ✓ Kóship kelgenler sanı	2,4
 ✓ Kóship ketkenler sanı	2,6



Qalaliq jerlerde
958,2 mln adam

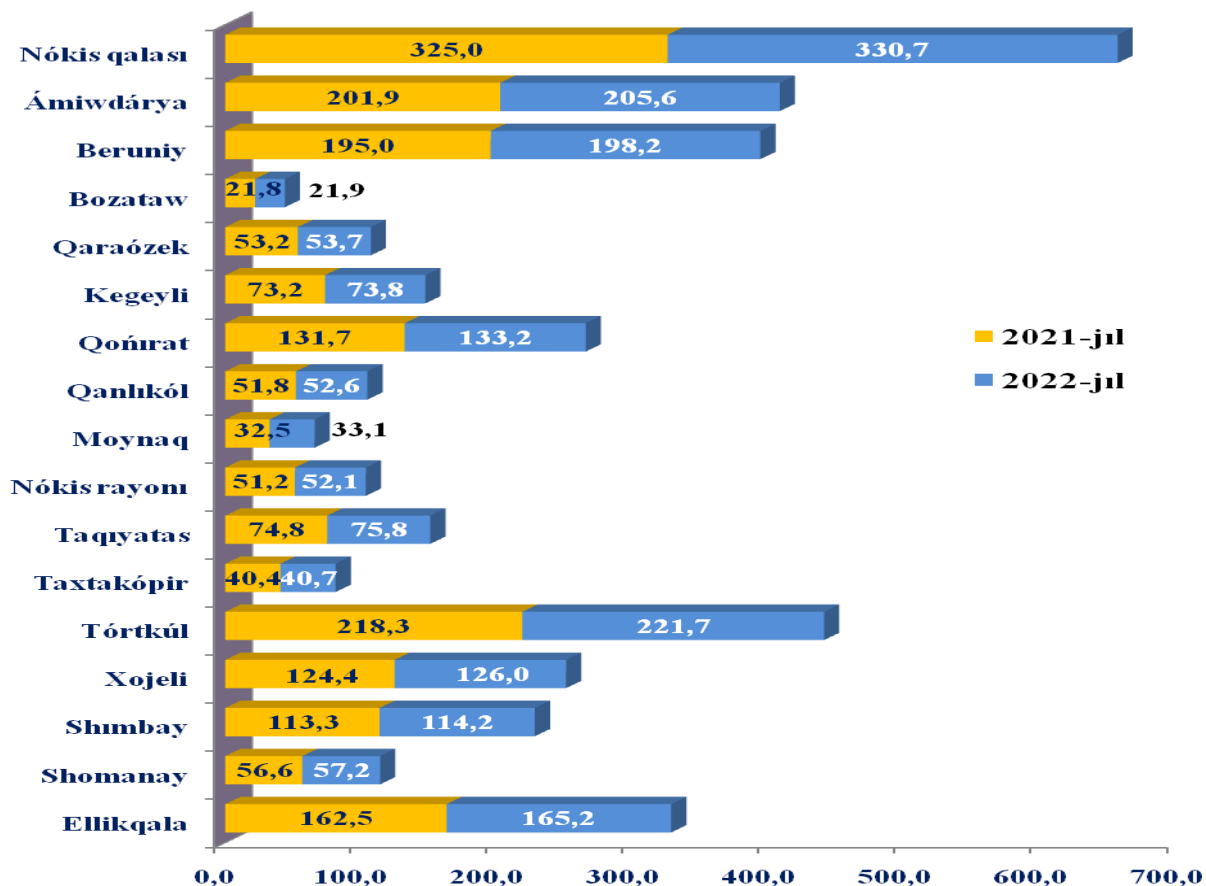


Turaqli xalq sanı
1955,7 mln adam



Awıllıq jerlerde
997,5 mln adam

Turaqli xalq sanınıń qala hám rayonlar boyınsha bólistiriliwi (1-yanvar jaǵdayına, mln adam)



2022- jil 1- aprel jaǵdayına kóre, respublika turaqli xalq sanınıń **30,8** % i miynetke jaramlı jastan kishi bolǵanlar, **59,2** % i miynetke jaramlı jastaǵılar hám **10,0** % i miynetke jaramlı jastan úlken bolǵanlarǵa tuwrı kelmekte.



QARAQALPAQSTAN RESPUBLIKASI

STATISTIKA BASQARMASI

Qaraqalpaqstan Respublikası boyınsha tiykarǵı demografiyalıq kórsetkishler (yanvar- mart ayları ushın, miń adam)

	2022- jil
Turaqlı xalıq sanı	1955,7
Tuwılǵanlar	9,7
Qaytı bolǵanlar	2,3
Xalıqtıń tábiyǵıy ósimi	7,4
Kóship kelgenler	2,4
Kóship ketkenler	2,6
Migraciya saldosı	-0,2
Dúzilgen nekeler	4,2
Nekeden ajirasıwlar	0,6

1000 xalıqqa salıstırǵanda koefficientler, promille

tuwılıw	20,1
ólim	4,8
xalıqtıń tábiyǵıy ósimi	15,3
dúzilgen nekeler	8,6
nekeden ajirasıwlar	1,2

Tuwılıw. 2022-jıldıń yanvar- mart aylarında **9,7** mın bala tuwılǵan bolıp, (*bul jerde hám bunnan keyin tiri tuwılǵanlar inabatqa alınadı*), sáykes túrde 1000 xalıqqa salıstırǵanda tuwılıw koefficienti **20,1** promilleni quradı hámde 2021-jıldıń sáykes dáwirine salıstırǵanda 3,3 promillege kóbeygenligi gúzetildi (2021-jıldıń yanvar- mart aylarında 16,8 promille bolǵan).

Maǵlıwmat ushın: tiri tuwılǵanlıq kriteriyalarınan (dem alıw, júrektiń soǵıwı, kindik pulsaciyası, muskullardıń qısqarıwı) biri bar bolsa bala tiri tuwılǵan esaplanadı. Bunda ananıń hámiledarlıq múddeti 22 hápte hám odan artıq, balanıń boyı 25 sm hám odan artıq, awırlıǵı 500 gramm hám odan artıq bolıwı kerek.

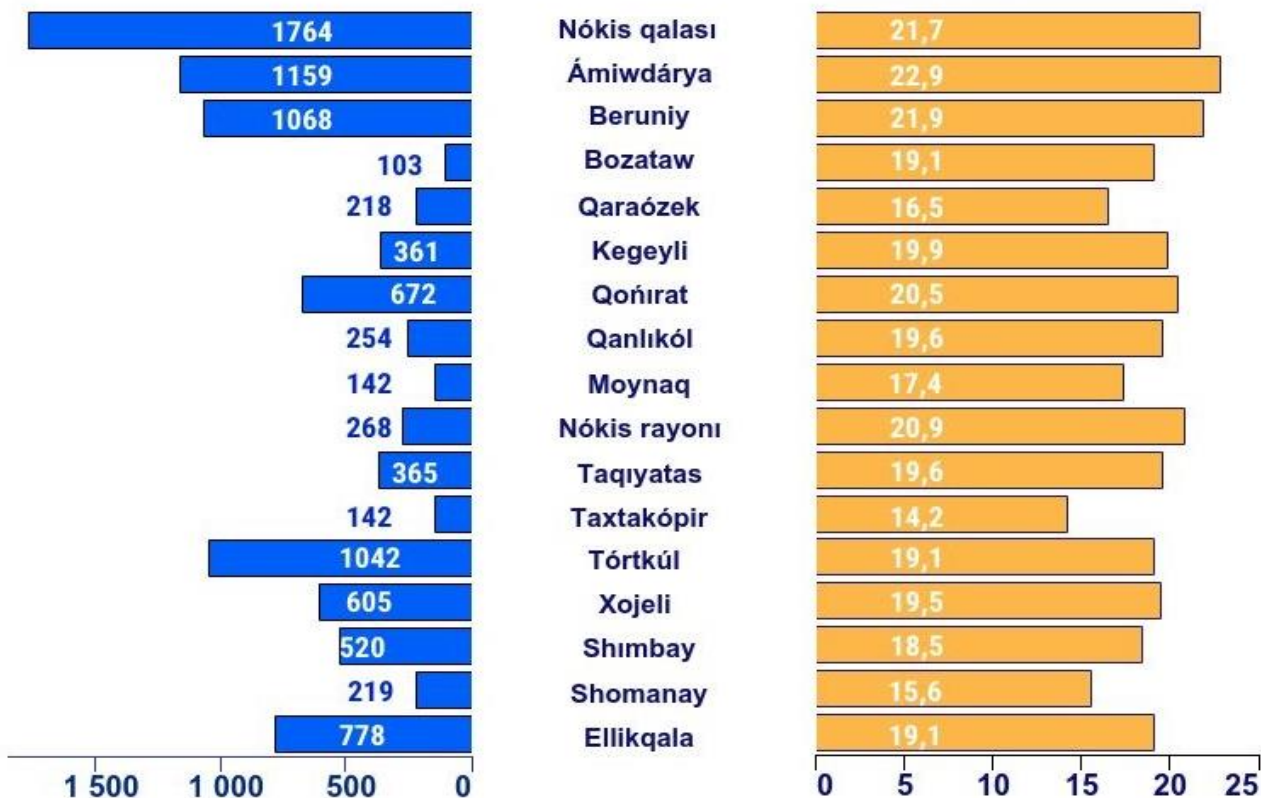
Qala hám rayonlar kesiminde tuwılǵanlar sanı hám koefficienti (2022- jil yanvar- mart)



Tuwılǵanlar sanı,
adam



Tuwılıw koefficienti,
1000 xalıqqa salıstırǵanda,
promille



Qaytis bolganlar. 2022-jildin yanvar- mart aylarında 2,3 min ólim dizimge alingan bolip, saykes turde 1000 xaliqqa salistirganda ólim koefficienti 4,8 promilleni quradi hámde 2021- jildin saykes dáwirine salistirganda 0,4 promillege kóbeygenligi (2021- jildin yanvar- mart aylarında 4,4 promille bolgan) gúzetildi.

Tiykargi ólim sebepleri boyinsha qaytis bolganlardin bolistiriliwi
(2022-jil yanvar- mart jaǵdayına, jámi qaytis bolganlarǵa salistirganda, %)



2022-jıldıń yanvar- mart aylarında gúzetilgen qaytı bolǵanlardıń 60,8 % ti qan aylanıw sisteması keselliklerinen, 10,1 % ti ósimtelerden, 5,3 % ti baxıtsız hádiyse, záhárleńiw hám jaraxatlanıwlardan, 3,2 % ti awqat sıńiriw aǵzaları keselliklerinen, 5,6 % ti dem alıw aǵzaları keselliklerinen, 0,9 % ti juqpalı hám parazitli keselliklerden hámde 14,1 % ti basqa keselliklerden qaytı bolǵan.

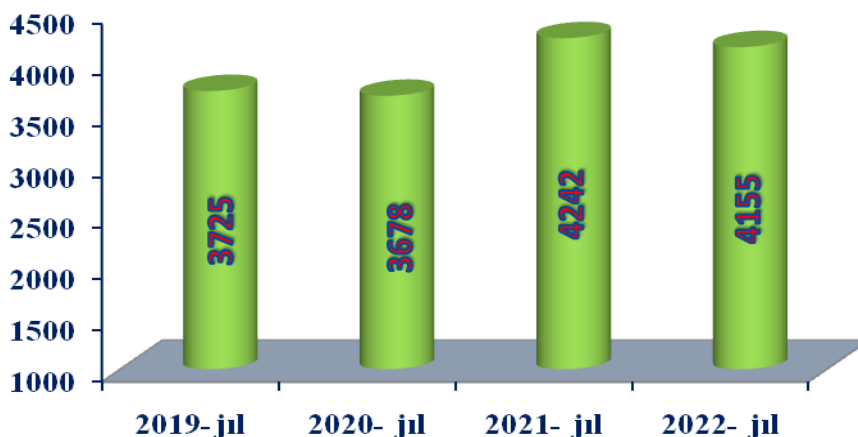
Dizimge alıńan 1 jasqa shekemgi qaytı bolǵan balalar sanı 0,2 mıńdı qurap, olardıń 69,3 % ti - perinatal dáwirde júzege keletuǵın jaǵdaylardan, 12,4 % ti dem alıw aǵzaları keselliklerinen, 6,5 % ti tuwma anomaliyalardan, 1,3 % ti - baxıtsız hádiyse, záhárleńiw hám jaraxatlanıwlardan, 2,0 % ti juqpalı hám parazitli keselliklerden hám 8,5 % ti -basqa keselliklerden qaytı bolǵan.

Tábiyǵıy ósim. 2022-jıldıń yanvar- mart aylarında xalıqtıń tábiyǵıy ósim **7,4** mıń adamdı qurap, 2021-jıldıń sáykes dáwirine salıstırǵanda **1,5** mıń adamǵa (2021- jıldıń yanvar- mart aylarında **5,9** mıń adam bolǵan) kóbeygen.

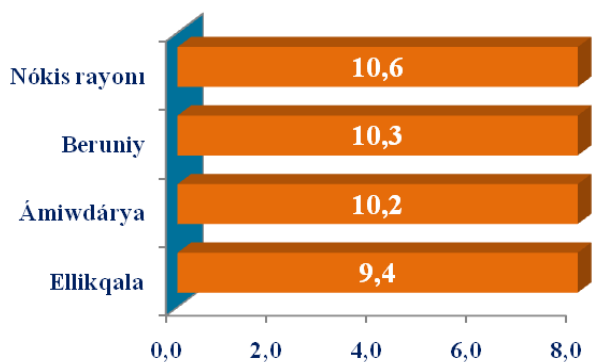
Tábiyǵıy ósim — 7,4 mıń adam



Qaraqalpaqstan Respublikası boyınsha nekeler sanı (yanvar- mart ayları ushın, mñ birlik)

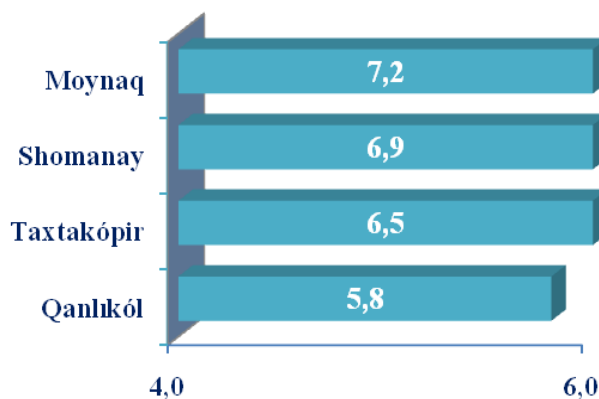


Rayonlar kesiminde neke dúzgenlik koefficienti (2022-jil yanvar- mart ayları ushın, 1000 xalıqqa salıstırǵanda)

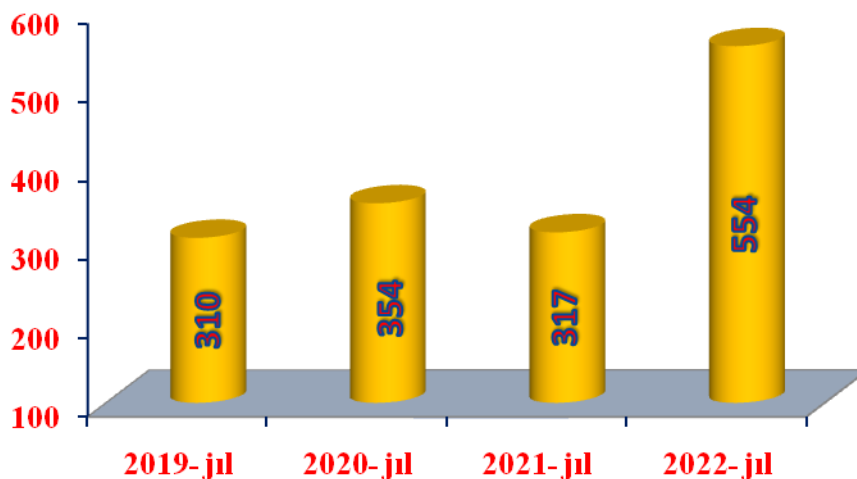


Rayonlar boyınsha 2022-jıldıń yanvar- mart aylarında eń joqarı neke dúziw koefficienti (promille) **Nókis rayonında** (10,6), **Beruniy** (10,3), **Ámiwdárya** (10,2) hám **Ellikqala** (9,4) rayonlarında gúzetildi.

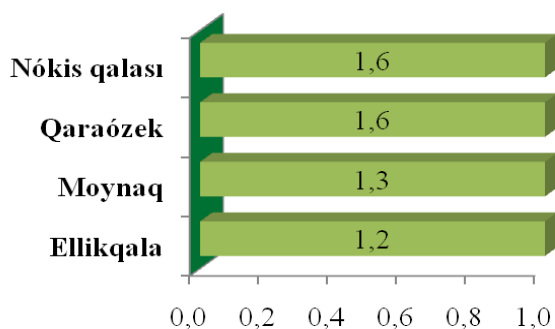
Rayonlar boyınsha 2022-jıldıń yanvar- mart aylarında eń kem neke dúziw koefficienti (promille) **Moynaq** (7,2), **Shomanay** (6,9), **Taxtakópir** (6,5), hám **Qanlıkól** (5,8) rayonlarında gúzetildi.



Qaraqalpaqstan Respublikası boyınsha nekeden ajirasqanlar sarı haqqında maǵlıwmat (yanvar- mart ayları ushın, birlik)

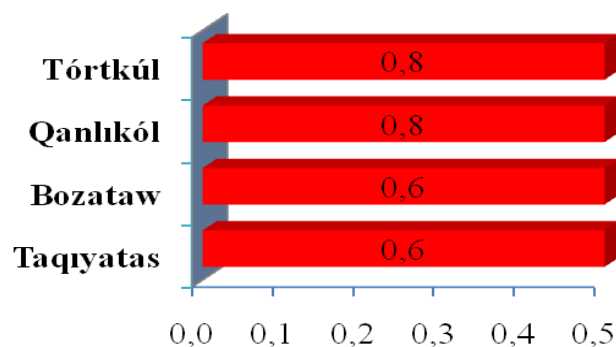


Rayonlar kesiminde nekeden ajirasıw koefficienti (2022- jil yanvar- mart ayları ushın, 1000 xalıqqa salıstırǵanda)



Rayonlar boyınsha 2022-jıldıń yanvar- mart aylarında eń joqarı nekeden ajirasıw koefficienti (promille) **Nókis qalasında** (1,6), **Qaraózek** (1,6), **Moynaq** (1,3) hám **Ellikqala** (1,2) rayonlarında gúzetildi.

Rayonlar boyınsha 2022-jıldıń yanvar- mart aylarında eń kem nekeden ajirasıw koefficienti (promille) **Tórtkúl** (0,8), **Qanlıkól** (0,8), **Bozataw** (0,6) hám **Taqiyatas** (0,6) rayonlarında gúzetildi.





Xalıqtın migraciyası



	2021- jil yanvar-mart	2022- jil yanvar-mart
 Kóship kelgenler sanı, adam	4 751	2 439
 Kóship ketkenler sanı, adam	6 833	2 594
 Migratsiya saldosi, adam	-2 082	-155

Migraciya (Ishki va sırtqı migraciya qosılğan halda). 2022-jıl yanvar-mart aylarında respublika boyınsha kóship kelgenler sanı 2439 adamdı quradı.

2022-jıl yanvar- mart aylarında respublika boyınsha kóship ketkenler sanı 2594 adamdı quradı.

Migraciya saldosi. 2022-jıl yanvar- mart aylarında migraciya saldosi minus 155 adam bolıp, 2021- jıldın sáykes dáwirinde minus 2082 adam bolğan.



QARAQALPAQSTAN RESPUBLIKASÍ

STATISTIKA BASQARMASÍ

Qala hám rayonlar kesiminde kóship kelgenler hám kóship ketkenler sanı (2022-jıl yanvar- mart ayları ushın, adam)

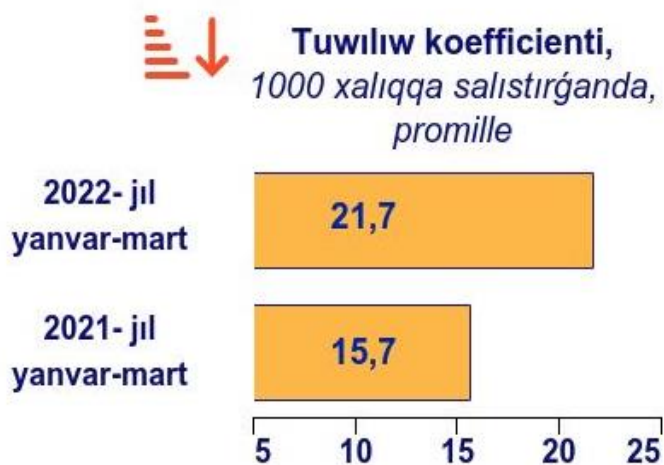
	Kóship kelgenler sanı	Kóship ketkenler sanı	Migraciya saldósı
Qaraqalpaqstan Respublikası	2439	2594	-155
Nókis qalası	921	601	320
<i>rayonlar:</i>			
Ámiwdárya	77	127	-50
Beruniy	65	76	-11
Bozataw	16	61	-45
Qaraózek	61	114	-53
Kegeyli	122	176	-54
Qońırat	117	146	-29
Qanlıkól	95	109	-14
Moynaq	62	57	5
Nókis	178	176	2
Taqiyatas	120	122	-2
Taxtakópir	31	81	-50
Tórtkúl	90	108	-18
Xojeli	192	172	20
Shımbay	108	248	-140
Shomanay	88	108	-20
Ellikqala	96	112	-16



Paytaxtdagi demografiyalik ja'gday



Qaraqalpaqstan Respublikasi paytaxti Nókis qalasiniń turaqlı xalqiniń sanı 2022- jil 1- aprel ja'gdayına **330,7** miń adamdı qurap, 2022- jil basınan **1,7** miń adamǵa yáki **0,5** % ke ósken.



2022-jıldıń yanvar- mart aylarında Nókis qalasında **1,8 miń** bala tuwılǵan bolıp, sáykes túrde tuwılıw koefficienti 1000 xalıqqa salıstırǵanda **21,7** promilleni quradı (2021-jıldıń sáykes dáwirinde **15,7** promille bolǵan).



Nókis qalasında dúzilgen nekeler hám nekeden ajrasıwlar

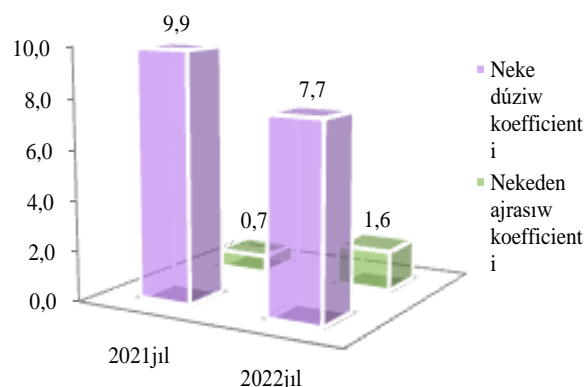


Neke. PXAJ organlarında 2022-jıldıń yanvar- mart aylarında **630** neke dizimge alındı.

1000 xalıqqa salıstırǵanda neke dúziw koefficienti **7,7** promilleni qurap, 2021-jıldıń sáykes dáwirine salıstırǵanda **2,2** promillege kemeydi (2021-jıldıń sáykes dáwirinde **9,9** promille bolǵan).

Nekeden ajrasıwlar.

PXAJ organlarında 2022-jıldıń yanvar- mart aylarında **132** nekeden ajrasıwlar dizimge alındı 1000 xalıqqa salıstırǵanda **1,6** promilleni qurap, 2021-jıldıń sáykes dáwirine salıstırǵanda **0,9** promillege kóbeydi. 2021-jıldıń sáykes dáwirinde **0,7** promille bolǵan.



Qaraqalpaqstan Respublikası
statistika basqarmasınıń
Demografiya hám miynet statistikasını
bólimi
Tel: (61) 224-92-17 (61) 222-76-57