



QARAQALPAQSTAN RESPUBLIKASI
STATISTIKA BASQARMASI

QARAQALPAQSTAN
RESPUBLIKASI
STATISTIKA BASQARMASI

*2022- jil
yanvar-sentyabr*



QARAQALPAQSTAN RESPUBLIKASÍNÍN DEMOGRAFIYALÍQ JAǒDAYÍ (2022-jil 1-oktyabr jaǒdayına, dáslepki maǒlıwmatlar)

Qaraqalpaqstan Respublikasınıń turaqlı xalıq sanı 2022- jil 1- oktyabr jaǒdayına **1 970,6** mıń adamdı qurap, 2022-jil basınan **22,1** mıń adamǵa yáki **1,1 %** ke kóbeydi. Sonnan, qalalıq jerlerdegi xalıq sanı **964,5** mıń adamdı (jámi xalıq sanındaǵı úlesi **48,9 %**), awıllıq jerlerdegi xalıq sanı **1 006,1** mıń adam (**51,1 %**) ti quradı.

Turaqlı xalıq sanı

1 970,6 mıń adam

Tábiyǵıy ósim

+23,7 mıń adam

Turaqlı xalıq sanınıń qala hám rayonlar boyınsha bólistiriliwi

Qalalıq jerlerde



48,9 %

Awıllıq jerlerde



51,1 %

Xalıqtıń tábiyǵıy háreketi

	adam		ósiw, kemeyiw (+,-)	1000 xalıqqa salıstırǵanda promille	
	2021 j.	2022 j.		2021 j.	2022 j.
Tuwılǵanlar	28 917	30 863	1946	20,0	21,1
Qaytıw bolǵanlar	6 597	7 168	571	4,6	4,9
Tábiyǵıy ósim	22 320	23 695	1375	15,4	16,2
Nekeler	11 256	10 895	-361	7,8	7,4
Nekeden ajırasıwlar	1 090	1 554	464	0,8	1,1

Qaraqalpaqstan Respublikası boyınsha tiykarǵı demografiyalıq kórsetkishler

2022- jil yanvar-sentyabr



sonnan: sırt ellerden – **101** adam

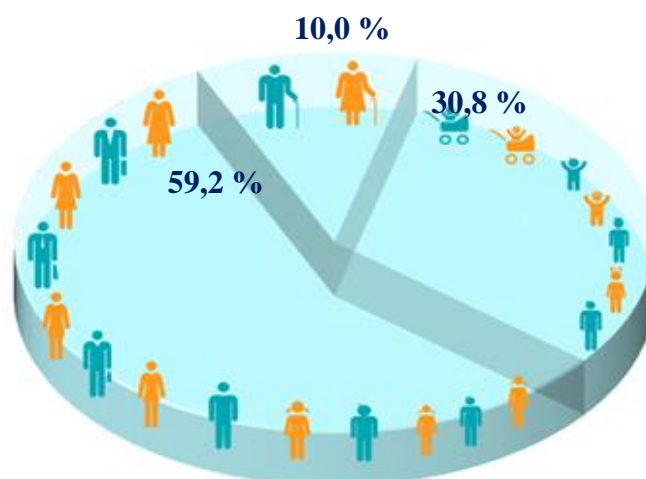
sonnan: sırt ellerge – **973** adam

Jası boyınsha turaqlı xalıq sanı

2022- jil 1- oktyabr jaǵdayına

miynetke jaramlı
jastan úlken
bolǵanlar

miynetke jaramlı
jastaǵılar

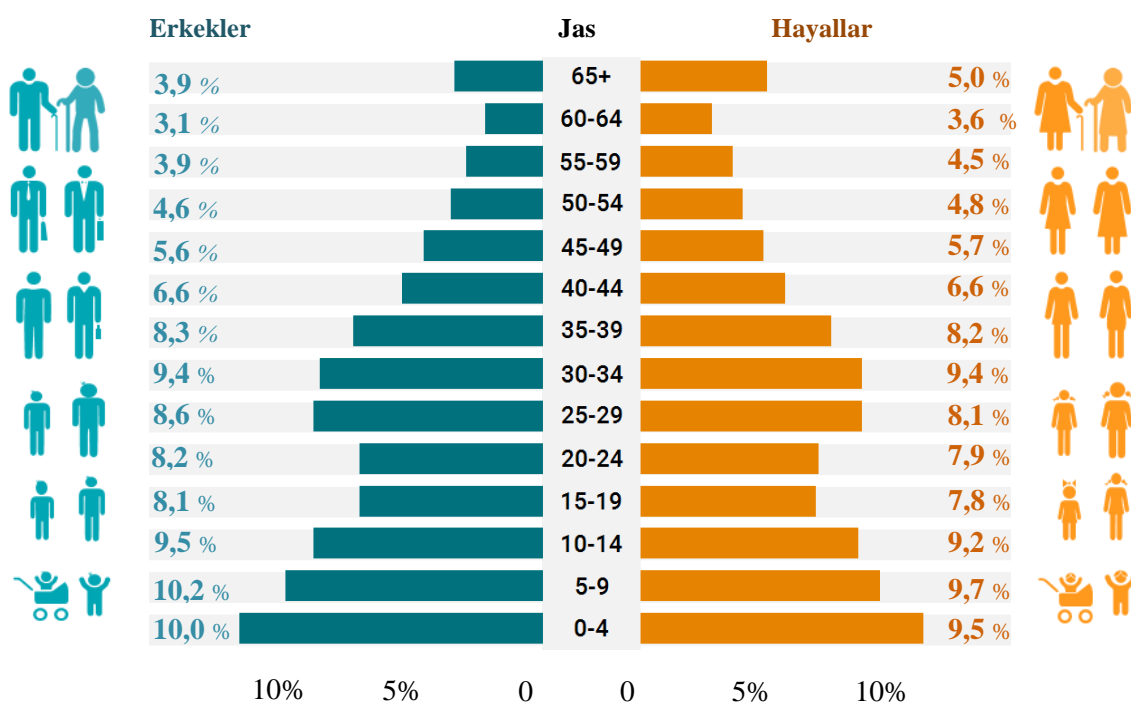


miynetke jaramlı
jastan kishi
bolǵanlar

2022- jil 1- oktyabr jaǵdayına kóre, respublika turaqlı xalıq sanınıń **30,8** % i miynetke jaramlı jastan kishi bolǵanlar, **59,2** % i miynetke jaramlı jastaǵılar hám **10,0** % i miynetke jaramlı jastan úlken bolǵanlarǵa tuwrı kelmekte.

Jası hám jımsı boyınsha turaqlı xalıq sanınıń quramı

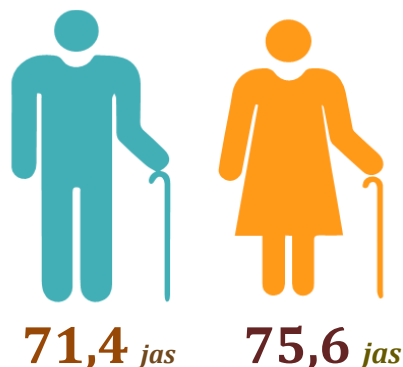
2022- jil 1- yanvar jaǵdayına



2022- jil 1- yanvar jaǵdayına Qaraqalpaqstan Respublikasınıń turaqlı xalıq sanı quramınıń jımsı hám jas gruppaları boyınsha (65 jasqa shekemgi bolǵanlar 5 jıllıq jas intervalında, 65 hám onnan joqarǵı jastaǵılar bolsa jámlengen halda) analiz qılınǵanda, erkekler quramında 4 jasqa shekemgi bolǵan balalar eń joqarǵı kórsetkishti, yáǵnıy **97,9 mıń adamdı** quraǵan. Erkekler quramında eń kem xalıq sanı 60-64 jastaǵılar úlesine tuwrı kelip **30,4 mıń adamdı** quradı. Sonday-aq, hayallar quramında hám 4 jasqa shekemgi bolǵan qızlar eń joqarǵı kórsetkishti, yáǵnıy **92,6 mıń adamdı** quraǵan bolsa, eń kem hayallar sanı 60-64 jastaǵılar úlesine tuwrı kelgen, yáǵnıy **34,9 mıń adamdı** quraǵan.

Tuwlıwda kútilip atırǵan ómir dawamıylığı

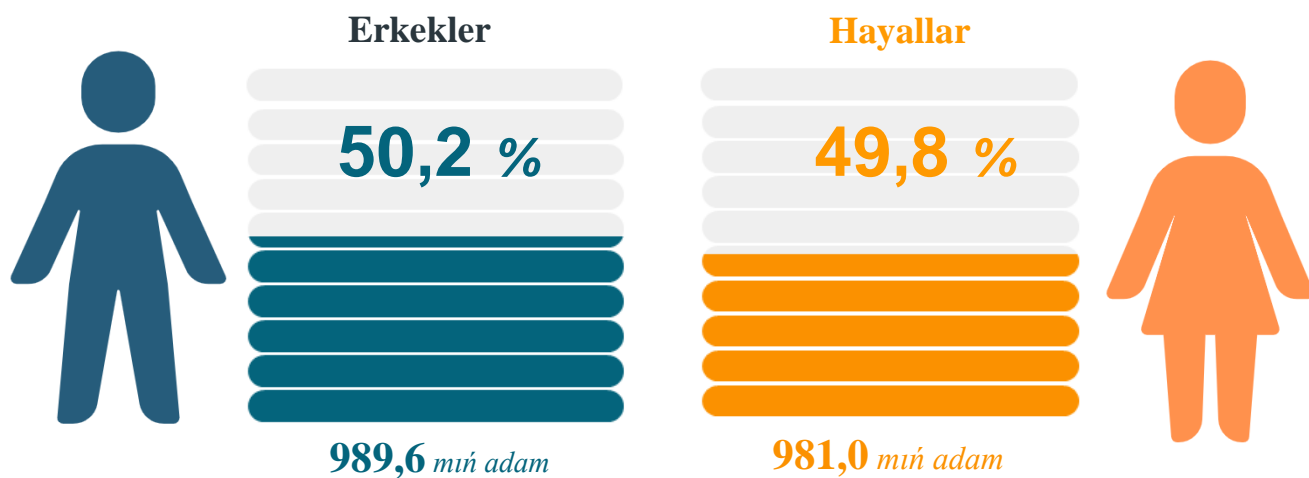
2022- jil 1- yanvar jaǵdayına



2022-jıldıń 1-yanvar jaǵdayına Qaraqalpaqstan Respublikası xalqınıń kútilip atırǵan ortasha ómir kóriw dawamıylığı **73,5** jastı quraǵan. Erkekler ushın **71,4** jasqa, hayallar ushın bolsa **75,6** jasqa teń. Qalalıq jerler ushın kutilayotgan ortasha ómir kóriw dawamıylığı **73,9** jastı, Awillıq jerler ushın **72,9** jastı quraǵan.

Turaqli xalıq sanınıń bólistiriliwi

2022- jil 1- oktyabr jaǵdayına



Qaraqalpaqstan Respublikası boyınsha turaqli xalıq sanı

(2022- jil 1- oktyabr jaǵdayına miń adam)

	2021- jil	2022- jil	ósiw páti, % te
Qaraqalpaqstan Respublikası	1 939,5	1 970,6	101,6
Nókis qalası .	327,4	333,4	101,8
rayonlar:			
Ámiwdárya	203,7	207,5	101,9
Beruniy	196,4	200,1	101,9
Bozataw	21,8	21,9	100,5
Qaraózek	53,4	54,0	101,1
Kegeyli	73,4	74,0	100,8
Qońırat	132,2	134,1	101,4
Qanlıkól	52,1	52,9	101,5
Moynaq	32,8	33,4	101,8
Nókis	51,6	52,6	101,9
Taqiyatas	75,2	76,1	101,2
Taxtakópir	40,5	40,8	100,7
Tórtkúl	220,0	223,8	101,7
Xojeli	124,9	126,9	101,6
Shımbay	113,6	114,8	101,1
Shomanay	56,8	57,4	101,1
Ellikqala	163,7	166,9	102,0

Qaraqalpaqstan Respublikası boyınsha xalıq tıǵızlıǵı

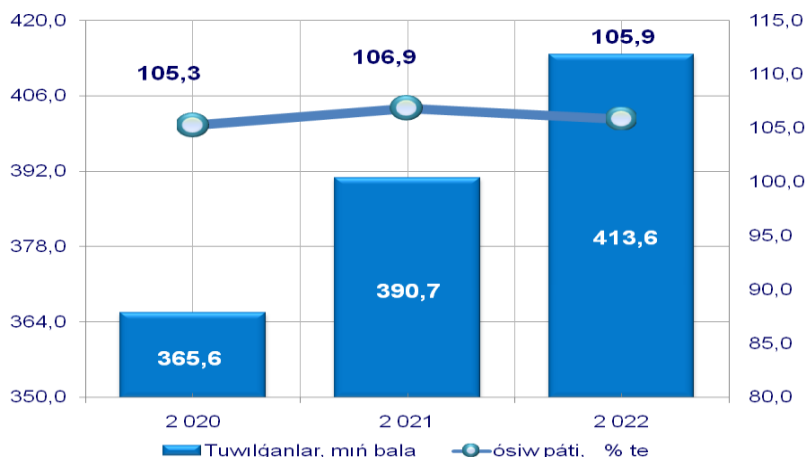
2022- jil 1- oktyabr jaǵdayına, 1 kv.km.ge tuwrı keletuǵın xalıq sanı, adam

	xalıq tıǵızlıǵı (01.10.2021 j.)	xalıq tıǵızlıǵı (01.10.2022 j.)
Qaraqalpaqstan Respublikası	11,6	11,8
Nókis qalası .	1481,7	1508,9
rayonlar:		
Ámiwdárya	199,5	203,2
Beruniy	49,7	50,6
Bozataw	10,7	10,7
Qaraózek	9,1	9,2
Kegeyli	79,8	80,4
Qońırat	1,7	1,8
Qanlıkól	70,0	71,1
Moynaq	0,9	0,9
Nókis	54,7	55,7
Taqıyatas	423,4	428,4
Taxtakópir	1,9	1,9
Tórtkúl	29,4	29,9
Xojeli	226,7	230,3
Shimbay	78,9	79,7
Shomanay	72,6	73,4
Ellikqala	30,2	30,8

Qaraqalpaqstan Respublikasında 2022- jil 1- oktyabr jaǵdayına 1 kvadrat kilometrge ortasha **11,8** adamı tuwrı kelgen. Bul ótken jıldıń sáykes dáwirine salıstırǵanda **0,2** adamǵa kóbeygen (2021- jılda 1 kv.km.ge **11,6** adam).

Rayonlar boyınsha qaraytuǵın bolsaq, xalıq tıǵızlıǵınıń eń joqarı kórsetkishi Nókis qalasında 1508,9 adam, Taqıyatas rayonında 428,4 adam, Xojeli rayonında 230,3 adam, Ámiwdárya rayonında 203,2 adam, Kegeyli rayonında 80,4 adamdı quraǵan bolsa, eń pát kórsetkishler Qońırat rayonında 1,8 adam, Moynaq rayonında 0,9 adam, Taxtakópir rayonında 1,9 adam, Qaraózek rayonında 9,2 adam, Tórtkúl rayonında 29,9 adamdı quraǵan.

Tuwilganlar



Qala hám rayonlar kesiminde tuwilganlar sanı hám koefficienti

(2022- jil yanvar- sentyabr), adam

	Tuwilganlar sanı	koefficienti
Qaraqalpaqstan Respublikası	30 863	21,1
Nókis qalası .	5 083	20,5
rayonlar:		
Ámiwdárya	3 726	24,2
Beruniy	3 610	24,3
Bozataw	250	15,3
Qaraózek	680	16,9
Kegeyli	1 011	18,3
Qońırat	2 023	20,3
Qanlıkól	755	19,2
Moynaq	480	19,3
Nókis	901	23,1
Taqiyatas	963	17,0
Taxtakópir	500	16,4
Tórtkúl	3 642	21,9
Xojeli	1 995	21,1
Shimbay	1 667	19,5
Shomanay	705	16,5
Ellikqala	2 872	23,2

2022-jıldın yanvar-sentyabr aylarında 30,9 miñ adam tuwilgan bolıp, sáykes túrde 1000 xalıqqa salıstırǵanda tuwılıw koefficienti 21,1 promilleni quradı hámde 2021-jıldın sáykes dáwirine salıstırǵanda 1,1 promillege kóbeygenligi gúzetildi (2021- jilda 20,0 promille bolǵan).

Tuwilganlardıń bólistiriliwi

Yanvar- mart

Ul balalar **4 903** Qız balalar **4 763**



50,7 % **49,3 %**

Yanvar- iyun

Ul balalar **9 620** Qız balalar **9 158**



51,2 % **48,8 %**

Yanvar- sentyabr

Ul balalar **15 873** Qız balalar **14 990**



51,4 % **48,6 %**



Tuwılǵanlardıń balalar sanı boyınsha bólistiriliwi

2022- jil yanvar-sentyabr

3 bala hám onnan
artıq egizek
18

2 bala egizek
694



1 bala
30 151

2022- jıldıń yanvar - sentyabr aylarında dizimge alınǵan tuwılıwlarda 1 bala hám egizek tuwılǵan balalar sanı bóyinsha analiz etilgende tómendegi úleske iye bolǵanlıǵı gúzetildi:

- 1 bala – **97,7%**
- 2 bala – **2,2%**
- 3 bala hám onnan artıq – **0,1%**

Tuwılǵan balalardıń ata-anasınıń jası boyınsha bólistiriliwi

Ákeniń jası

7,1 %
40 jas hám onnan
úlkenler

80,2 %
25-39 jastaǵılar

12,7 %
25 jasqa shekemgi



Ananıń jası

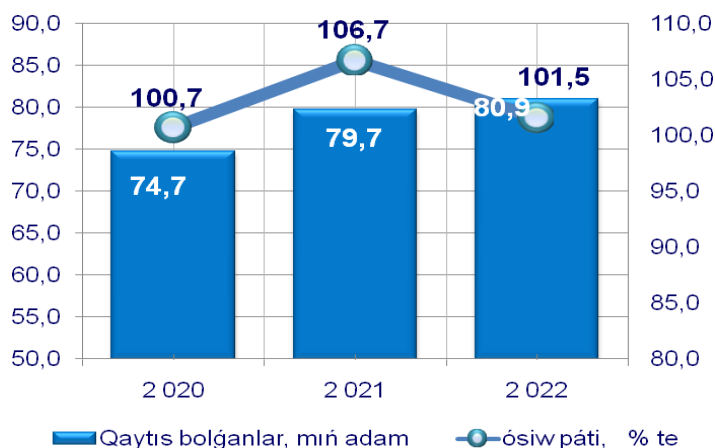
1,8 %
40 jas hám onnan
úlkenler

66,6 %
25-39 jastaǵılar

31,6 %
25 jasqa shekemgi

2022- jil yanvar-sentyabr aylarında tuwılǵan balalardıń ákesiniń jası boyınsha **12,7 %** tuwılǵan balalardıń ákesiniń jası 25 jasqa shekemgi, **80,2 %** niń ákesi 25-39 jastaǵılardı hámde **7,1 %** tuwılǵan balalardıń ákesi 40 jas hám onnan úlken jastaǵılar úlesine tuwrı kelgen. Sonday-aq, tuwılǵan balalardıń anasınıń jası boyınsha **31,6 %** tuwılǵan balalardıń anasınıń jası 25 jasqa shekemgi, **66,6 %** niń anası 25-39 jastaǵılardı hámde **1,8 %** tuwılǵan balalardıń anası 40 jas hám onnan úlken jastaǵılardan ibarat bolǵan.

Qaytis bolǵanlar



Qaytis bolǵanlardıń bólistiriliwi

Yanvar-mart

Erkekler **1 306** Hayallar **1 013**



56,3 % **43,7 %**

Qala hám rayonlar kesiminde qaytis bolǵanlar sanı hám koefficienti

2022- jil yanvar-sentyabr, adam

	Qaytis bolǵanlar	koefficienti
Qaraqalpaqstan Respublikası	7 168	4,9
Nókis qalası .	1 310	5,3
rayonlar:		
Ámiwdárya	722	4,7
Beruniy	721	4,8
Bozataw	77	4,7
Qaraózek	239	5,9
Kegeyli	326	5,9
Qońırat	544	5,5
Qanlıkól	175	4,4
Moynaq	126	5,1
Nókis	200	5,1
Taqiyatas	235	4,1
Taxtakópir	153	5,0
Tórtkúl	760	4,6
Xojeli	489	5,2
Shimbay	460	5,4
Shomanay	163	3,8
Ellikqala	468	3,8

Yanvar-iyun

Erkekler **2 438** Hayallar **1 930**



55,8 % **44,2 %**

Yanvar-sentyabr

Erkekler **3 979** Hayallar **3 189**



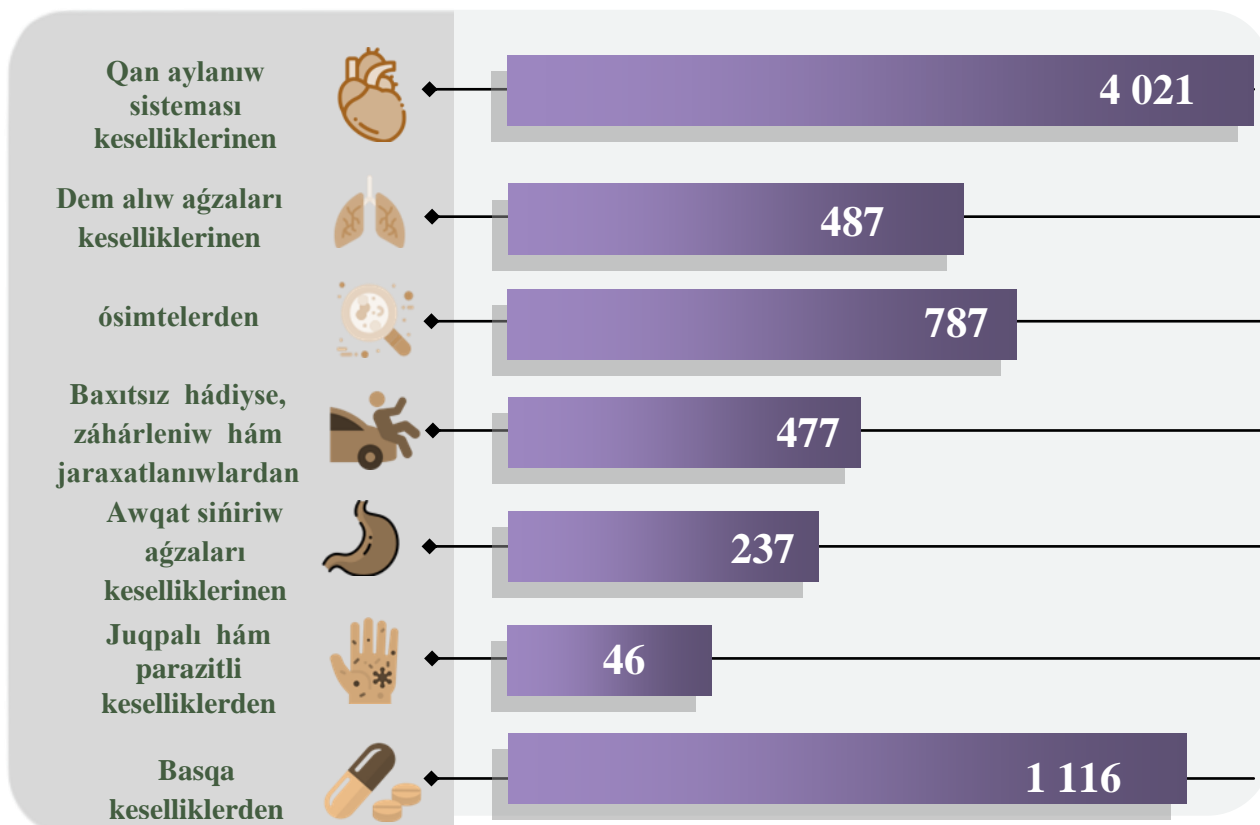
55,5 % **44,5 %**



2022- jıldıń yanvar-sentyabr aylarında **7,2** mın qaytis bolǵanlar dizimge alınǵan bolıp, sáykes túrde 1000 xalıqqa salıstırǵanda ólim koefficienti **4,9** promilleni quradı hámde 2021- jıldıń sáykes dáwirine salıstırǵanda **0,3** promillege kóbeygenligi gúzetildi (2021- jıldıń yanvar-sentyabr aylarında **4,6** promille bolǵan).

Tiykargı ólim sebepleri boyınsha qaytı bolǵanlardıń bólistiriliwi

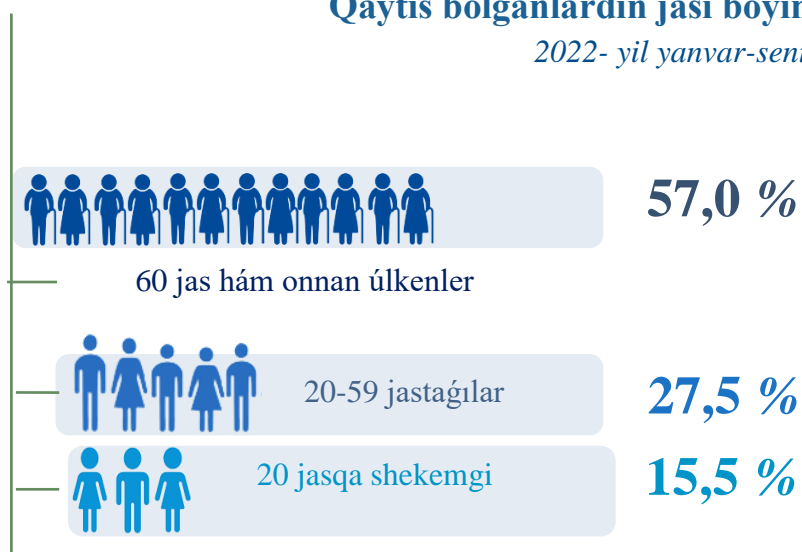
2022- jil yanvar-sentyabr, adam



2022- jıldıń yanvar-sentyabr aylarında gúzetilgen qaytı bolǵanlardıń 56,1 % i – qan aylanıw sisteması keselliklerinen, 10,6 % i – ósimtelerden, 10,9 % i – dem alıw aǵzaları keselliklerinen, 6,8 % i – baxıtsız hádiyse, záhárleńiw hám jaraxatlanıwlardan, 3,3 % i – awqat sińiriw aǵzaları keselliklerinen, 0,6 % i – juqpalı hám parazitli keselliklerden, 11,7 % i basqa keselliklerden qaytı bolǵan.

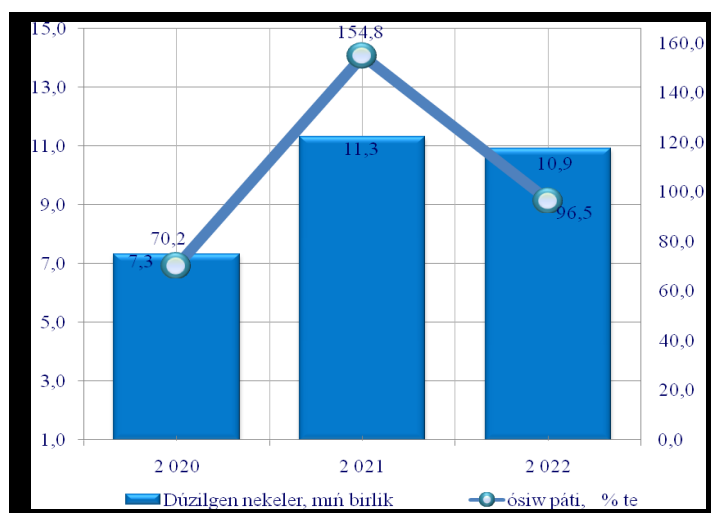
Qaytı bolǵanlardıń jası boyınsha bólistiriliwi

2022- jil yanvar-sentabr



2022- jıldıń yanvar-sentyabr aylarında qaytı bolǵanlardıń jası boyınsha bólistirilgende 20 jasqa shekemgi qaytı bolǵanlar 15,5 % ti, 20-59 jaslar arasında 27,5 % ti, 60 jas hám onnan úlken jastaǵılarda bolsa 57,0 % ti quraǵan.

Dúzilgen nekeler



Dúzilgen nekelerdiń bólistiriliwi

Yanvar- mart

Qalalıq jerlerde

1 848



44,5 %

Awıllıq jerlerde

2 301



55,5 %

Yanvar- iyun

Qalalıq jerlerde

3 416



46,7 %

Awıllıq jerlerde

3 895



53,3 %

Yanvar- sentabr

Qalalıq jerlerde

5 170



47,5 %

Awıllıq jerlerde

5 725



52,5 %



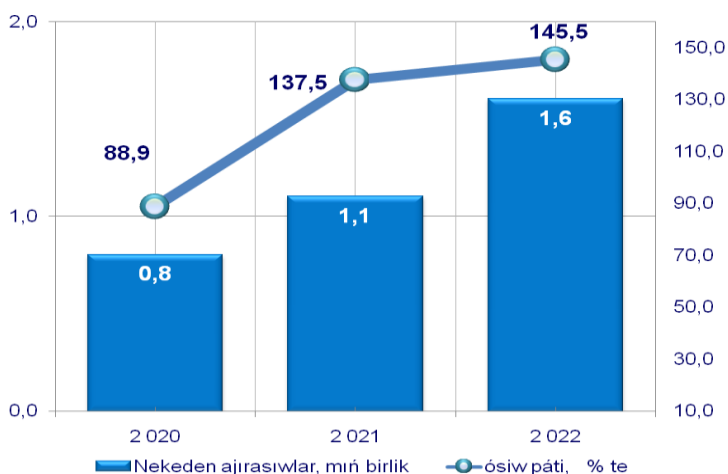
Qala hám rayonlar kesiminde dúzilgen nekeler sanı hám koefficienti

2022- jil yanvar-sentyabr, birlik

	dúzilgen nekeler	koefficienti
Qaraqalpaqstan Respublikası	10 895	7,4
Nókis qalası .	1 837	7,4
rayonlar:		
Ámiwdárya	1 212	7,9
Beruniy	1 173	7,9
Bozataw	115	7,0
Qaraózek	262	6,5
Kegeyli	356	6,4
Qońırat	946	9,5
Qanlıkól	254	6,5
Moynaq	156	6,3
Nókis	344	8,8
Taqiyatas	391	6,9
Taxtakópir	167	5,5
Tórtkúl	1 133	6,8
Xojeli	715	7,6
Shımbay	576	6,7
Shomanay	248	5,8
Ellikqala	1 010	8,1

2022- jıldıń yanvar-sentyabr aylarında **10,9** mın neke dizimge alınğan bolıp, hár 1000 xalıqqa salıstırğanda neke dúziw koefficienti **7,4** promilleni qurağan hámde 2021-jıldıń sáykes dáwirine salıstırğanda **0,4** promillege promillege kemeygenligi gúzetildi (2021- jıldıń yanvar-sentyabr aylarında **7,8** promille bolğan).

Nekeden ajrasıwlar



Nekeden ajrasıwlar sanı hám koefficienti

2022- jil yanvar-sentyabr, birlik

	Nekeden ajrasıwlar	koefficienti
Qaraqalpaqstan Respublikası	1 554	1,1
Nókis qalası .	346	1,4
rayonlar:		
Ámiwdárya	133	0,9
Beruniy	143	1,0
Bozataw	14	0,9
Qaraózek	39	1,0
Kegeyli	45	0,8
Qońırat	121	1,2
Qanlıkól	49	1,2
Moynaq	26	1,0
Nókis	49	1,3
Taqiyatas	62	1,1
Taxtakópir	42	1,4
Tórtkúl	122	0,7
Xojeli	113	1,2
Shımbay	99	1,2
Shomanay	33	0,8
Ellikqala	118	1,0

2022- jıldn yanvar-sentyabr aylarında **1,6** miń nekeden ajrasıwlar dizimge alınğan bolıp, hár 1000 xalıqqa salıstırğanda nekeden ajrasıwlar koefficienti **1,1** promilleni qurağan hámde 2021-jıldn sáykes dáwirine salıstırğanda **0,3** promillege kóbeygenligi gúzetildi (2021- jıldn yanvar-sentyabr aylarında **0,8** promille bolğan).

Nekeden ajrasıwlardn bólistiriliwi

Yanvar- mart

Qalalıq jerlerde

323



58,3 %

Awıllıq jerlerde

231



41,7 %

Yanvar- iyun

Qalalıq jerlerde

608



57,7 %

Awıllıq jerlerde

446



42,3 %

Yanvar- sentyabr

Qalalıq jerlerde

914



58,8 %

Awıllıq jerlerde

640

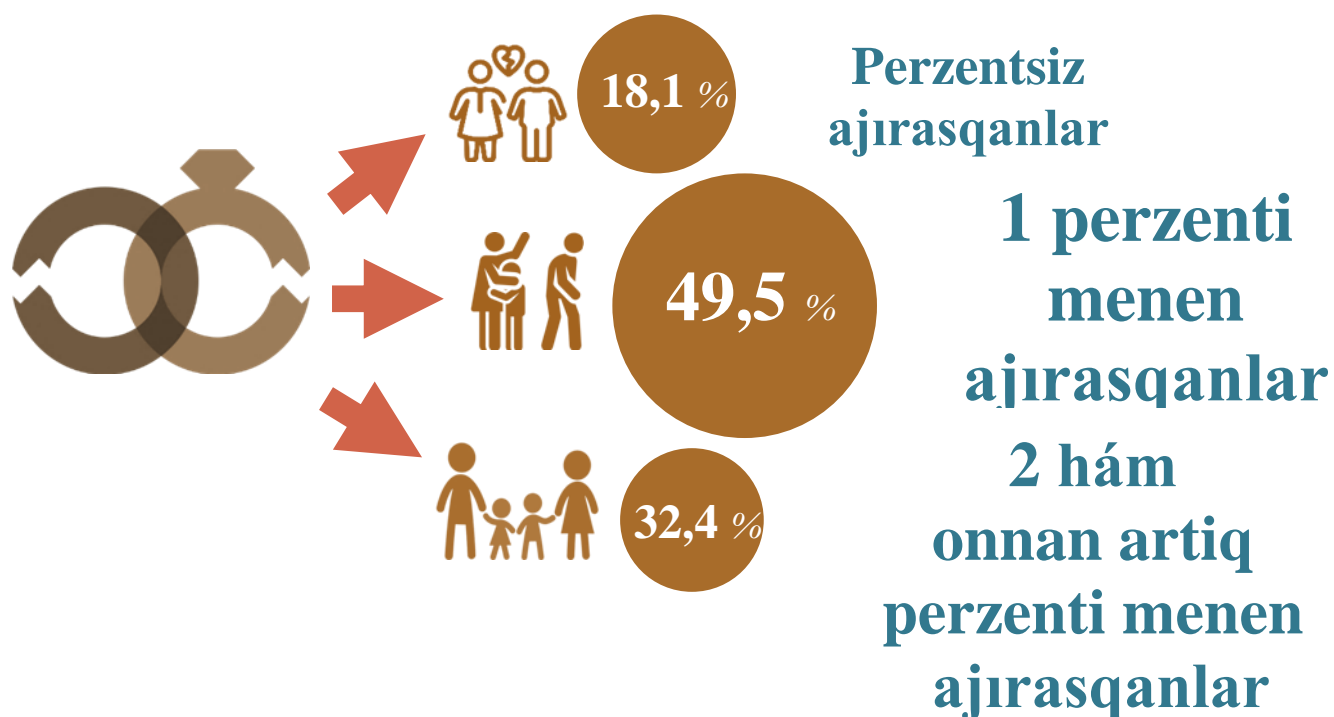


41,2 %



Nekeden ajirasıwlarıń perzentler sanı boyınsha bólistiriliwi

2022- jil yanvar-sentyabr



Qaraqalpaqstan Respublikasında 2022- jıldıń yanvar-sentyabr aylarında jámi nekeden ajirasqanlardıń 18,1 % i perzentsiz, 49,5 % i bir perzent penen ajirasqanlar hám 32,4 % eki hám onnan artıq perzent penen ajirasqanlar úlesine tuwrı kelgen.

Nekeden ajirasıwlar sanı hám koefficienti



Sanı
1 554
adam

Koefficienti
1,1
promille

Qaraqalpaqstan Respublikası boyınsha **1 554** adamdı, hár 1000 xalıqqa salıstırǵanda nekeden ajirasıwlar koefficienti **1,1** promilleni quraǵan.

Xalıqtıń migraciyası

(Turaqlı jasaw maqsetinde kóship kelgenler hám kóship ketkenler)

2022- jıldıń yanvar-sentyabr aylarında Qaraqalpaqstan Respublikası boyınsha turaqlı jasaw maqsetinde kóship kelgenler sanı jámi 6 027 adamdı quradı.

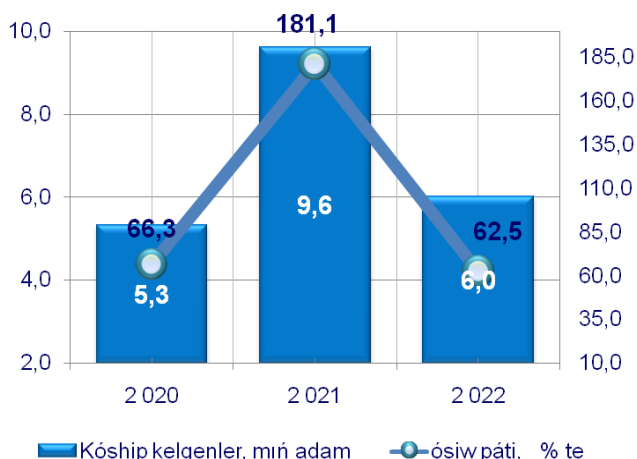
Turaqlı jasaw maqsetinde kóship ketkenler sanı jámi 7 602 adamdı, migraciya saldosi minus 1 575 adamdı quradı.(2021- jıldıń yanvar-sentyabr aylarında minus 6 559 adamdı quraǵan).

Qala hám rayonlar kesiminde kóship kelgenler hám kóship ketkenler sanı

(adam)

	2021 - jil yanvar-sentyabr			2022- jil yanvar-sentyabr		
	Kóship kelgenler	Kóship ketkenler	Migraciya saldosi	Kóship kelgenler	Kóship ketkenler	Migraciya saldosi
Qaraqalpaqstan Respublikası	9610	16169	-6559	6027	7602	-1575
Nókis qalası .	3223	3151	72	2210	1553	657
rayonlar:						
Ámiwdárya	257	841	-584	177	449	-272
Beruniy	235	599	-364	174	300	-126
Bozataw	1209	1348	-139	66	195	-129
Qaraózek	133	561	-428	173	276	-103
Kegeyli	408	1074	-666	229	503	-274
Qońırat	343	1184	-841	320	436	-116
Qanlıkól	278	479	-201	207	335	-128
Moynaq	331	253	78	153	145	8
Nókis	582	813	-231	437	444	-7
Taqıyatas	493	775	-282	274	367	-93
Taxtakópir	156	453	-297	93	237	-144
Tórtkúl	421	600	-179	287	410	-123
Xojeli	678	1482	-804	454	594	-140
Shimbay	360	1401	-1041	306	684	-378
Shomanay	196	501	-305	226	308	-82
Ellikqala	307	654	-347	241	366	-125

Jámi kóship kelgenler



Kóship kelgenler sanı hám koefficienti

2022- jil yanvar-sentyabr, adam

	Kóship kelgenler	koefficienti
Qaraqalpaqstan Respublikası	6 027	4,1
Nókis qalası .	2 210	8,9
rayonlar:		
Ámiwdárya	177	1,1
Beruniy	174	1,2
Bozataw	66	4,0
Qaraózek	173	4,3
Kegeyli	229	4,1
Qońırat	320	3,2
Qanlıkól	207	5,3
Moynaq	153	6,2
Nókis	437	11,2
Taqıyatas	274	4,8
Taxtakópir	93	3,1
Tórtkúl	287	1,7
Xojeli	454	4,8
Shımbay	306	3,6
Shomanay	226	5,3
Ellikqala	241	1,9

Kóship kelgenlerdiń bólistiriliwi

Yanvar-mart

Erkekler

581

Hayallar

1 337



30,3%

69,7%

Yanvar-iyun

Erkekler

1 146

Hayallar

2 480



31,6%

68,4%

Yanvar-sentabr

Erkaklar

1 640

Ayollar

3 528



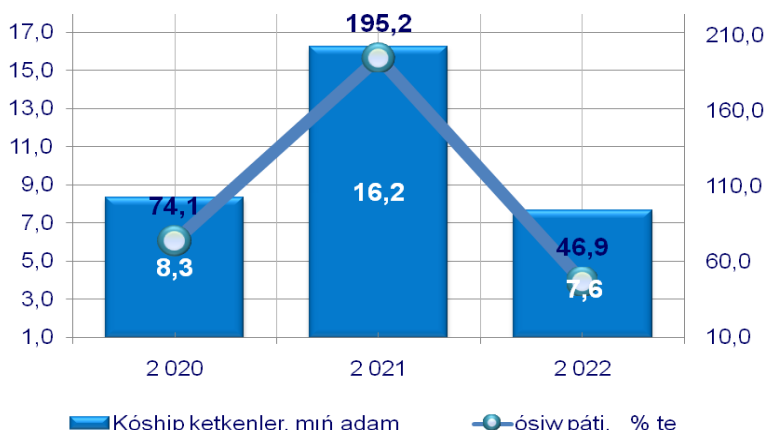
31,7%

68,3%



2022- jıldıń yanvar-sentyabr aylarında **5,2** mırn kóship kelgenler dizimge alınğan bolıp, hár 1000 xalıqqa salıstırğanda kóship keliw koefficienti **3,6** promilleni qurağan hámde 2021-jıldıń sáykes dáwirine salıstırğanda **2,1** promillege kemeygenligi gúzetildi (2021- jıldıń yanvar-sentyabr aylarında **5,7** promille bolğan).

Jámi kóship ketkenler



Kóship ketkenler sanı hám koefficienti

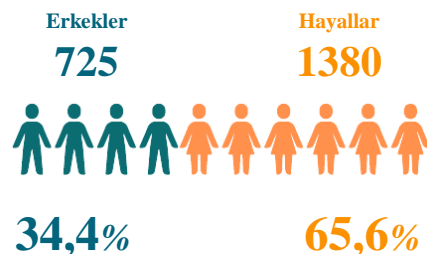
2022- jil yanvar-sentyabr, adam

	Kóship ketkenler	koefficienti
Qaraqalpaqstan Respublikası	7 602	5,2
Nókis qalası .	1 553	6,3
rayonlar:		
Ámiwdárya	449	2,9
Beruniy	300	2,0
Bozataw	195	11,9
Qaraózek	276	6,9
Kegeyli	503	9,1
Qońırat	436	4,4
Qanlıkól	335	8,5
Moynaq	145	5,8
Nókis	444	11,4
Taqiyatas	367	6,5
Taxtakópir	237	7,8
Tórtkúl	410	2,5
Xojeli	594	6,3
Shimbay	684	8,0
Shomanay	308	7,2
Ellikqala	366	3,0

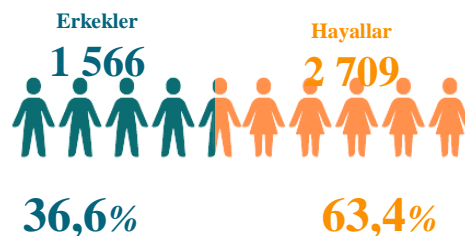
2022- jıldıń yanvar-sentyabr aylarında **6,3** mń kóship ketkenler dizimge alınğan bolıp, hár 1000 xalıqqa salıstırǵanda kóship ketiw koefficienti **4,3** promilleni quraǵan hámde 2021-jıldıń sáykes dáwirine salıstırǵanda **2,8** promillege kemeygenligi gúzetildi (2021- jıldıń yanvar-sentyabr aylarında **7,1** promille bolǵan).

Kóship ketkenlerdń bólistiriliwi

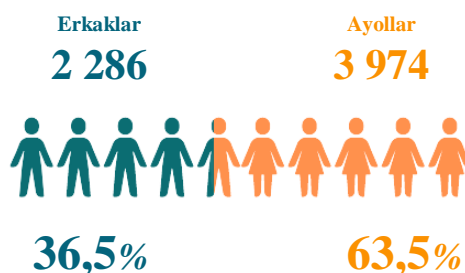
Yanvar-mart



Yanvar-iyun



Yanvar-sentyabr



Sırt ellerden turaqlı jasaw maqsetinde kóship kelgenlerdiń mámleketler boyınsha bólistiriliwi

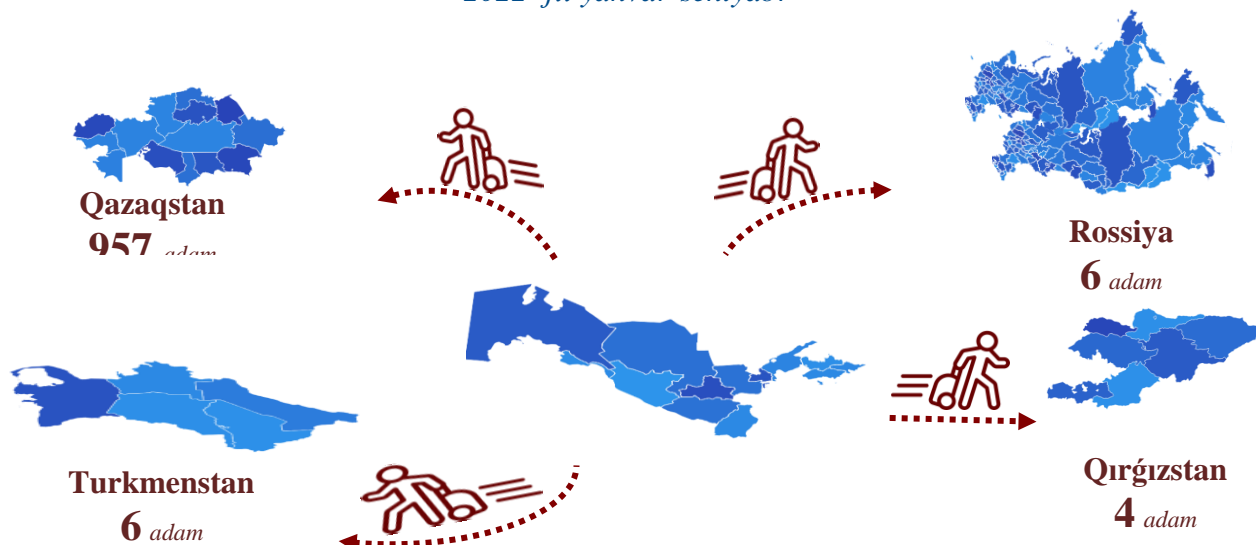
2022- jil yanvar-sentyabr



Qaraqalpaqstan Respublikasına sırt ellerden kóship kelgenlerdiń tiykarǵı bólegi Qazastan Respublikasınan 81, Rossiya Federatsiyasınan 7 adam, Tajikstan Respublikasınan 2 adam, Turkmenstan Respublikasınan 6 adam hám basqa mamleketlerden 5 adam kelgen.

Sırt ellerden turaqlı jasaw maqsetinde kóship ketkenlerdiń mámleketler boyınsha bólistiriliwi

2022- jil yanvar-sentyabr



Qaraqalpaqstan Respublikasına sirt ellerden kóship ketkenlerdiń tiykarǵı bólegi Qazastan Respublikasına 957 adam, Rossiya Federatsiyasına 6 adam, Qırǵızstan Respublikasına 4 adam hám Turkmenstan Respublikasına 6 adam ketken.

Qaraqalpaqstan Respublikası boyınsha kóship kelgenler hám kóship ketkenler sanı

	Jámi kóship kelgenler (adam)	sonnan:		Jámi kóship ketkenler (adam)	sonnan:	
		respublikanıń basqa aymaqlarınan	sirt ellerden		respublikanıń basqa aymaqlarına	sirt ellege
Qaraqalpaqstan Respublikası	6 027	5 926	101	7 602	6 629	973
Nókis qalası .	2 210	2 188	22	1 553	1 351	202
rayonlar:						
Ámiwdárya	177	177	0	449	424	25
Beruniy	174	173	1	300	269	31
Bozataw	66	66	0	195	160	35
Qaraózek	173	172	1	276	263	13
Kegeyli	229	228	1	503	464	39
Qońırat	320	291	29	436	340	96
Qanlıkól	207	204	3	335	255	80
Moynaq	153	150	3	145	119	26
Nókis	437	428	9	444	410	34
Taqıyatas	274	265	9	367	294	73
Taxtakópir	93	89	4	237	186	51
Tórtkúl	287	275	12	410	397	13
Xojeli	454	450	4	594	471	123
Shimbay	306	304	2	684	609	75
Shomanay	226	225	1	308	272	36
Ellikqala	241	241	0	366	345	21