



2022- jildin yanvar-dekabr aylarında Qaraqalpaqstan Respublikasında tiykarǵı kapitalǵa ózlestirilgen investiciyalar

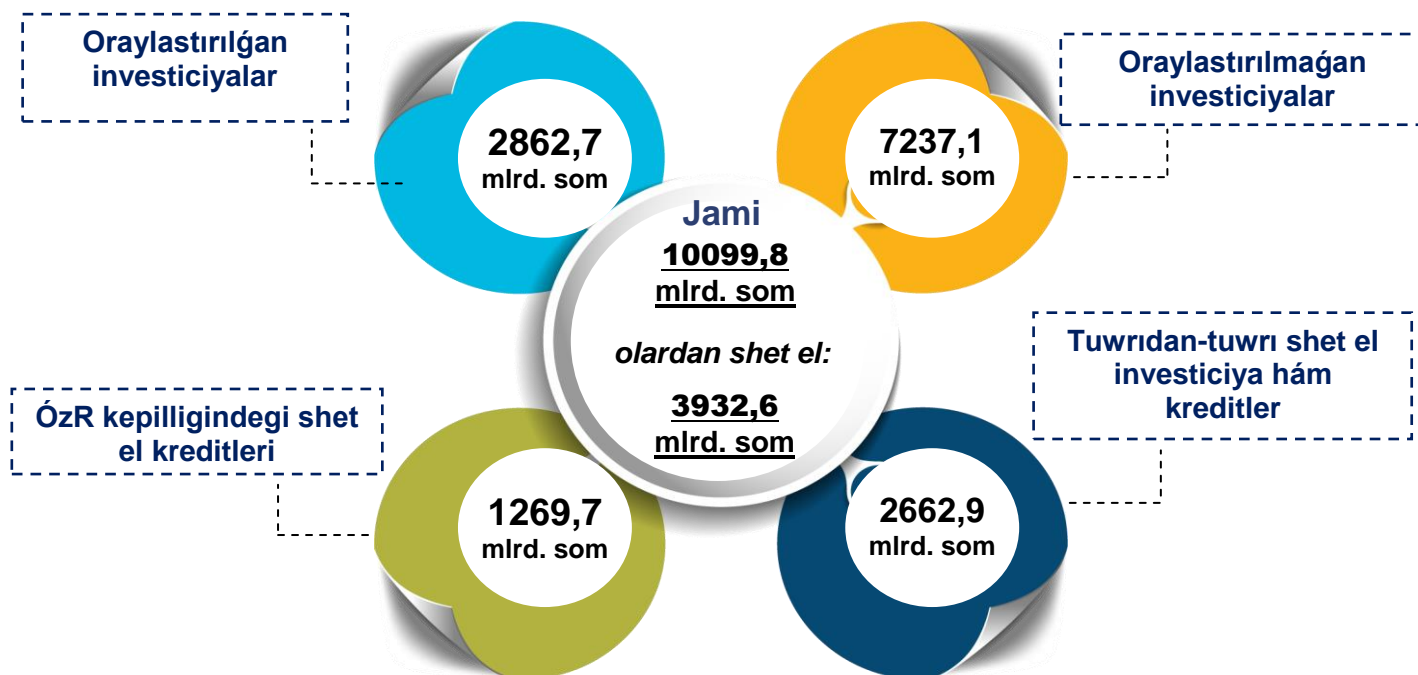
2022- jildin yanvar-dekabr aylarında tiykarǵı kapitalǵa ózlestirilgen investiciyalar kólemi ótken jildin sáykes dáwirine salıstırǵanda ósim pátı 113,2 % ti quradı.

113,2 %

10099,8
mlrd. som

Jámi investiciyalar kóleminen, oraylastırılmaǵan qarjılandırıw derekleri esabınan qarjılandırılǵan tiykarǵı kapitalǵa investiciyalardıń úlesi, ótken jildin sáykes dáwirindegi úlesine salıstırǵanda 71,7 %, yaǵnıy 7237,1 mlrd. somdı hám ósim pátı ótken jildin sáykes dáwirine salıstırǵanda 118,4 % ti quradı.

Uyqas túrde, oraylastırılǵan qarjılandırıw derekleri esabınan qarjılandırılǵan tiykarǵı kapitalǵa investiciyalardıń úlesi, ótken jildin sáykes dáwirindegi úlesine salıstırǵanda 28,3 %, yaǵnıy 2862,7 mlrd. somdı hám ósim pátı ótken jildin sáykes dáwirine salıstırǵanda 101,9 % ti quradı.



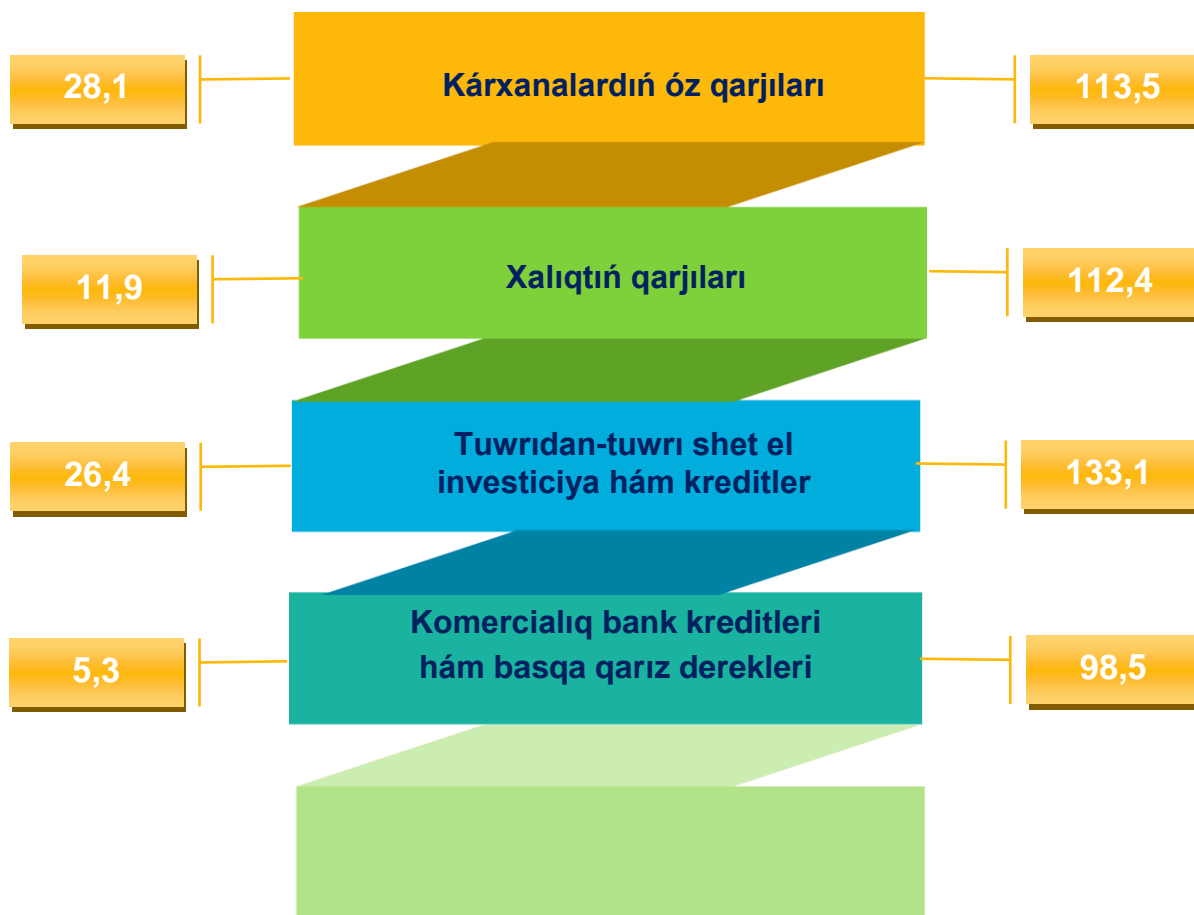
Oraylastirilgan qarjilandırw
derekleri esabınan investiciyalar
dúzilisi, % te

Ótken jıldıń sáykes dáwirine
salıstırǵanda, % te



Oraylastırılmaǵan qarjilandırw
derekleri esabınan investiciyalar
dúzilisi, % te

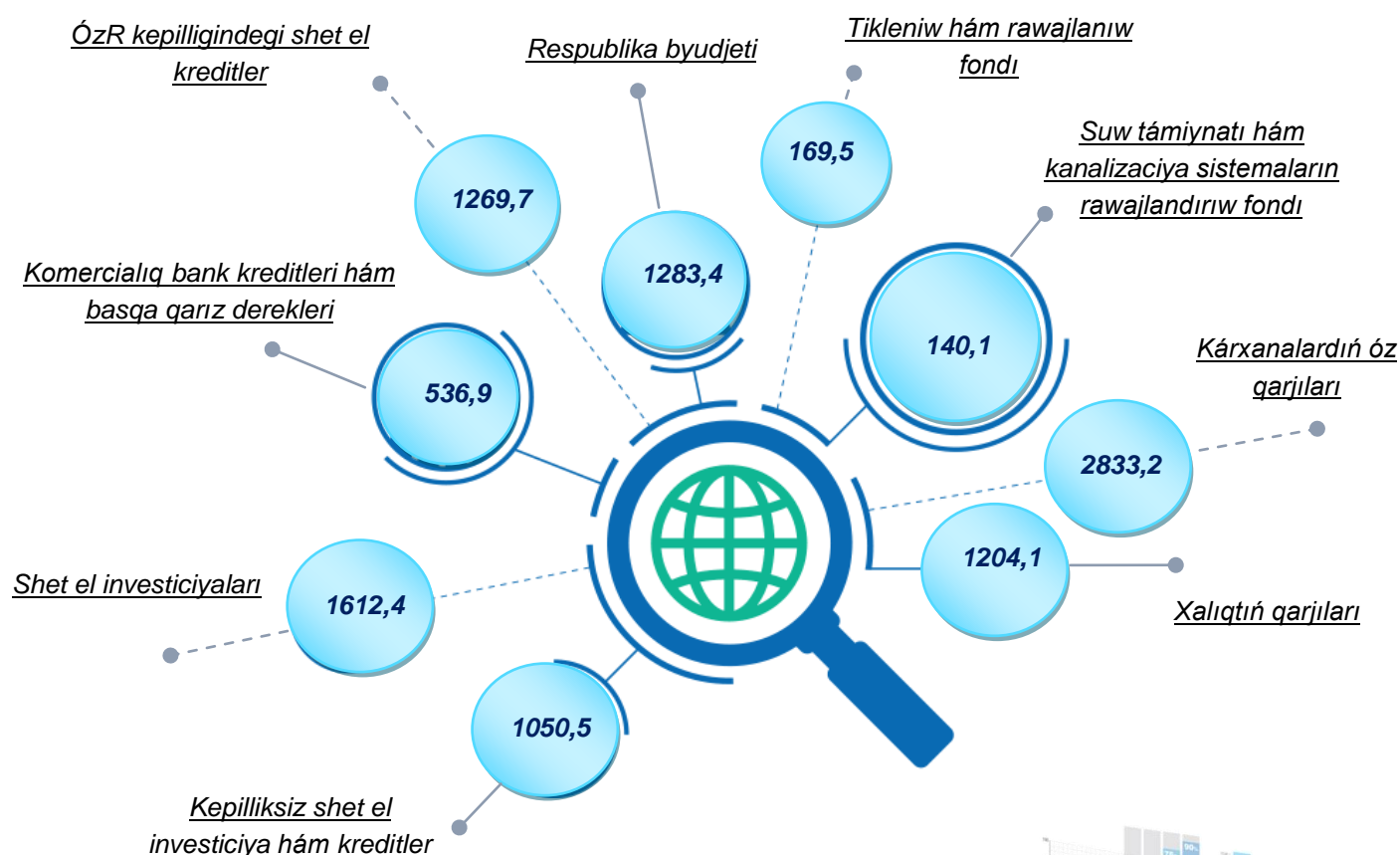
Ótken jıldıń sáykes dáwirine
salıstırǵanda % te



2022- jildin yanvar-dekabr aylarında kárxana hám mekemelerdin óz qarjıları esabınan qarjılastırılğan tiykarǵı kapitalǵa investiciyalar – 2833,2 mlrd. som yaǵnıy jámi tiykarǵı kapitalǵa investiciyalardin 28,1 % in quradı. Xalıqtın qarjıları esabınan jámi tiykarǵı kapitalǵa investiciyalardin 11,9 % yaǵnıy 1204,1 mlrd. somi ózlestirildi.

Shet el investiciyaları hám kreditleri esabınan ózlestirilgen investiciyalar kólemi 3932,6 mlrd. somdı qurap hám ótken jildin sáykes dáwirine salıstırǵanda 117,9 % ti qurap 38,9 % ti quradı.

Tiykarǵı kapitalǵa ózlestirilgen investiciyalardin qarjılandırıw derekleri



Soniń menen birge, Komerciyalıq bankler kreditleri hám basqa qarız derekleri esabınan 536,9 mlrd. som (jámı tiykarǵı kapitalǵa investiciyalardıń 5,3 % in qurap, ótken jıldıń sáykes dáwirine salıstırǵanda 1,5 % li punktke kemeydi), Ózbekstan Respublikası kepilligindegi shet el kreditleri 1269,7 mlrd. som (12,5 % hám 4,9 % li punktke kemeydi), Shet el investiciyaları 1612,4 mlrd. som (16,0 % hám 5,3 esege kóbeydi), Kepilliksiz shet el investiciya hám kreditler 1050,5 mlrd. som (10,4 % hám 38,0 % li punktke kemeydi), Tikleniw hám rawajlanıw fondı 169,5 mlrd. som (1,7 % hám 47,4 % li punktke kemeydi), Respublika byudjeti 1283,4 mlrd. som (12,7 % hám 16,4 % li punktke kóbeydi), Suw támiynatı hám kanalizaciya sistemaların rawajlandırıw fondı 140,1 mlrd. som (ótken jıldıń sáykes dáwirine salıstırǵanda 2,8 esege kóbeydi) muǵdarında tiykarǵı kapitalǵa investiciyalar ózlestirildi.

Tiykarǵı kapitalǵa investiciyalar ósim pátlerin qarjılandırıw derekleri boyınsha eń joqarı kórsetkish suw támiynatı hám kanalizaciya sistemaların rawajlandırıw esabınan gúzetilip, ótken jıldıń sáykes dáwirine salıstırǵanda 2,8 esege asqan.

Respublikanıń barlıq rayonlarında taza ishimlik suwı menen támiynlew sonıń menen birge gaz támiynatı boyınsha joybarlardıń orinlanıwı, hámde temir jol, jolawshı transportı hám júk tasıw transportın jánede jetilistiriw jumısları boyınsha joybarlar investicion aktivlik penen anıqlama beriw múmkin.

Soniń menen birge, shet el investiciyaları hám kreditleri esabınan qarjılastırılǵan investiciyalar ótken jıldıń sáykes dáwirine qaraǵanda 133,1 % ti quradı.

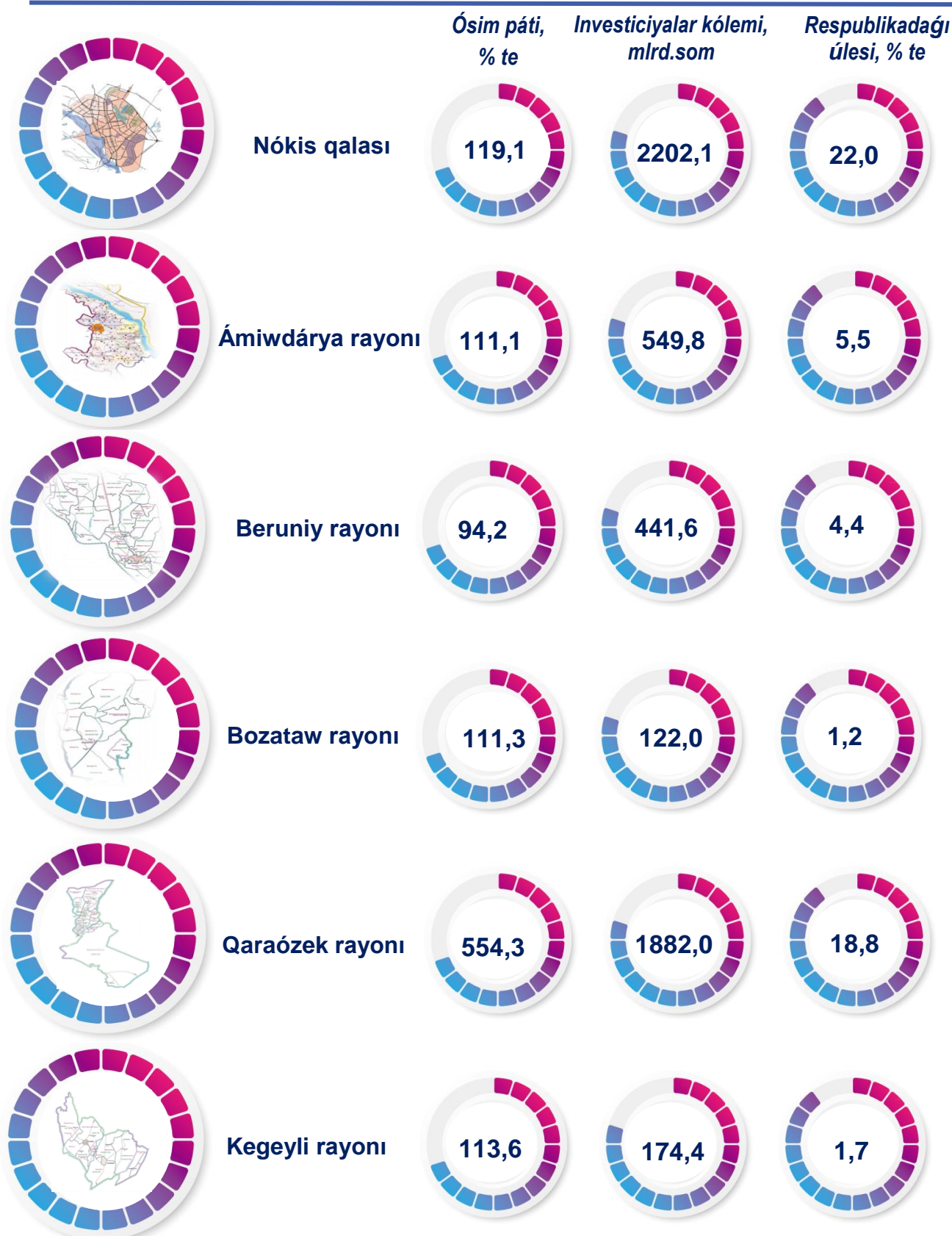
Qarjilandırırw derekler boyınsha aymaqlar kesiminde

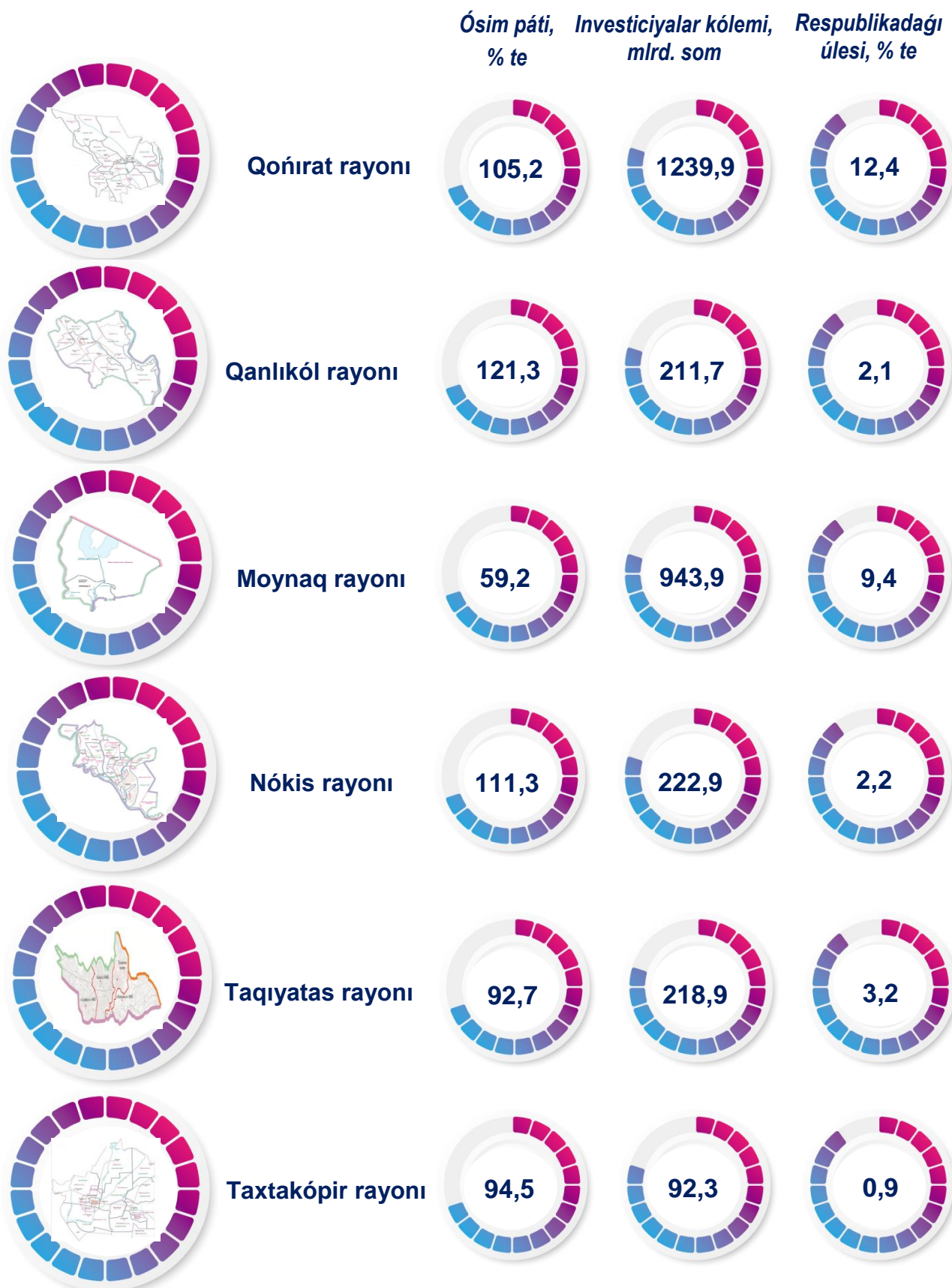
tiykarǵı kapitalǵa ózlestirilgen investiciyalar

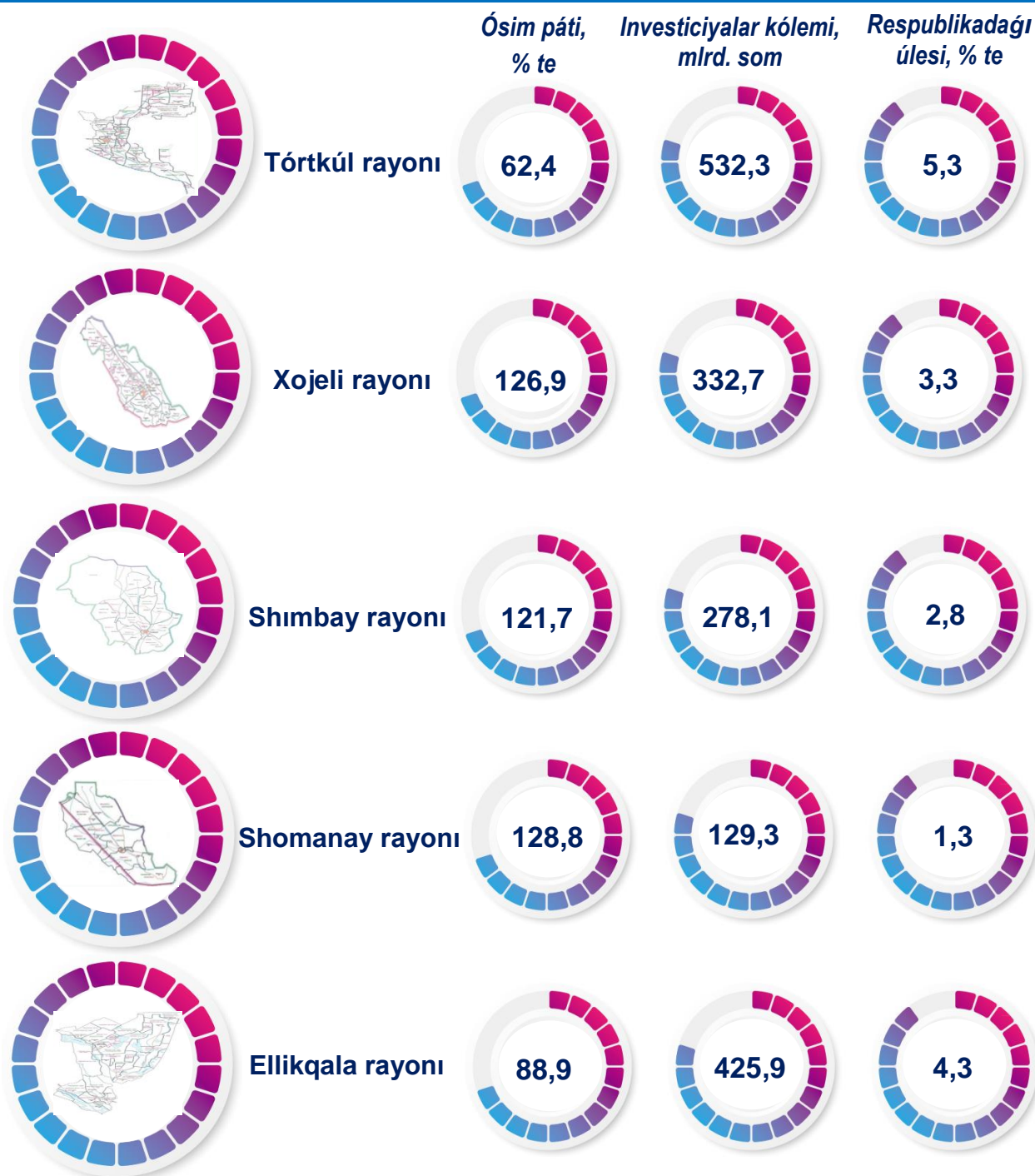
	Jámi tiykarǵı kapitalǵa investiciyalar, mlrd. som	sonnan: qarjilandırırw derekleri boyınsha		
		Respublika byudjeti	Kárxana hám mekemelerdiń óz qarjıları	Xalıqtıń qarjıları
Qaraqalpaqstan Respublikası	10099,8	1283,4	2833,2	1204,1
Nókis q.	2202,1	300,6	1208,4	70,8
rayonlar:				
Ámiwdárya	549,8	68,7	72,2	110,8
Beruniy	441,6	107,9	71,0	149,7
Bozataw	122,0	52,5	15,5	25,2
Qaraózek	1882,0	46,2	198,7	34,3
Kegeyli	174,4	50,4	45,9	28,6
Qońırat	1239,9	46,2	288,8	51,2
Qanlıkól	211,7	29,4	85,0	61,1
Moynaq	943,9	67,0	425,8	20,3
Nókis	222,9	45,9	46,5	97,8
Taqıyatas	318,9	58,5	80,4	33,2
Taxtakópir	92,3	19,9	12,5	35,8
Tórtkúl	532,3	61,4	111,2	199,8
Xojeli	332,7	116,2	53,5	53,2
Shımbay	278,1	60,6	65,7	88,5
Shomanay	129,3	40,2	14,9	41,5
Ellikqala	425,9	111,8	37,2	102,3

	<i>sonnan: qarjilandiřw derekleri boyınsha</i>			
	<i>Shet el investiciya hám kreditler</i>	<i>Suw támiynati hám kanalizaciya sistemaların rawajlandırıw fondı</i>	<i>Tikleniw hám rawajlanıw fondı</i>	<i>Bank kreditleri hám basqa qarız derekleri</i>
Qaraqalpaqstan Respublikası	3932,6	140,1	169,5	536,9
Nókis q.	481,3	31,1	-	109,9
rayonlar:				
Ámiwdárya	112,8	7,4	144,7	33,2
Beruniy	76,6	2,2	-	34,2
Bozataw	4,5	5,6	-	18,7
Qaraózek	1586,5	10,2	-	6,1
Kegeyli	21,4	6,4	-	21,7
Qońırat	774,4	5,3	-	74,0
Qanlıkól	9,5	5,7	-	21,0
Moynaq	411,4	1,8	-	17,6
Nókis	11,0	2,4	-	19,3
Taqiyatas	100,2	2,7	22,9	21,0
Taxtakópir	3,9	10,6	-	9,6
Tórtkúl	103,8	16,4	-	39,7
Xojeli	59,1	3,5	-	47,2
Shımbay	34,3	7,9	1,3	19,8
Shomanay	18,0	6,9	-	7,8
Ellikqala	123,9	14,0	0,6	36,1

2022- jil yanvar-dekabr aylarında aymaqlar boyınsha tiykarǵı kapitalǵa ózlestirilgen investiciyalar



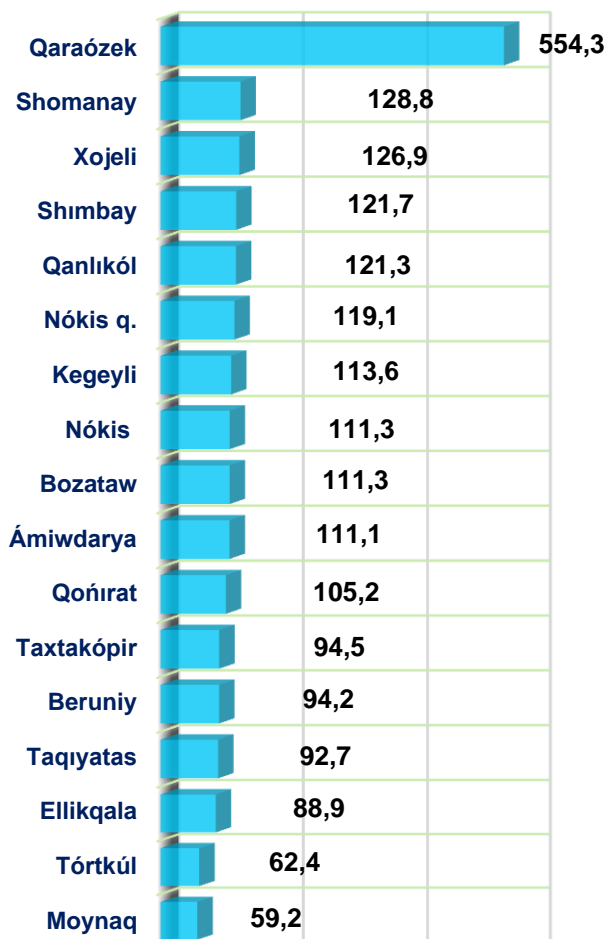




Aymaqlar kesiminde tiykarǵı kapitalǵa investiciyalar ózlestiriliwi boyınsha ótken jıldıń sáykes dáwirine eń joqarı ósim pátı 554,3 % ke ósip, Qaraózek rayonında gúzetildi. Bul tiykarınan cement islep shıǵarıwdı keńeytiriwdiń 3-basqıshına ózlestirilgen investiciyalar menen baylanıslı.

Sonıń menen birge, Shomanay rayonında hám joqarı ósim pátı gúzetilip, ótken jıldıń sáykes dáwirine salıstırǵanda 128,8 % ti quradı. Bunday nátiyjeni rayon aymaqlarındaǵı sociyallıq taraw obyektleriniń qurılısına ózlestirilgen investiciyalar menen baylanıslı.

2022- jil yanvar-dekabr aylarında tiykarǵı kapitalǵa ózlestirilgen investiciyalar dıń ósim pátleri, % te



Tiykarǵı kapitalǵa ózlestirilgen investiciyalar dıń texnologiyalıq dúzilisi, % te



Qaraqalpaqstan Respublikası boyınsha tiykarǵı kapitalǵa investiciyalardıń texnologiyalıq dúzilisinde qurılıs montaj jumısları boyınsha 6050,9 mlrd. som investiciyalar ózlestirilgen bolıp, jámi investiciyalardıń 59,9 % in quradı, mashina, úskene hám inventarlarǵa 3517,5 mlrd. som (jámi investiciyalardaǵı úlesi 34,8 %) hám basqa qárejetlerge 531,4 mlrd. som (5,3 %) ózlestirildi.

Aymaqlar kesiminde jámi tiykarǵı kapitalǵa investiciyalar kóleminde qurılıs-montaj jumıslarınıń úlesi boyınsha eń joqarı kórsetkish Qońırat rayonında gúzetildi – 87,4 % yaǵnıy 1083,3 mlrd. som hám bul rayonda basqa qárejetler boyınsha eń tómen dáreje – 3,0 % yaki 37,4 mlrd. somdı quradı.

Qurılıs-montaj jumıslarınıń úlesi boyınsha eń tomen dáreje Qaraózek rayonında gúzetilip, 33,3 % ti yaǵnıy 627,3 mlrd. somdı quradı.

Tiykarǵı kapitalǵa ózlestirilgen investiciyalardıń tákirar islep shıǵarıw quramı

Jańa qurılıs-
33,7 %

Keńeytiw, rekonstrukciya,
modernizacijalaw-
45,0 %

Basqa jónelisler-
21,3 %

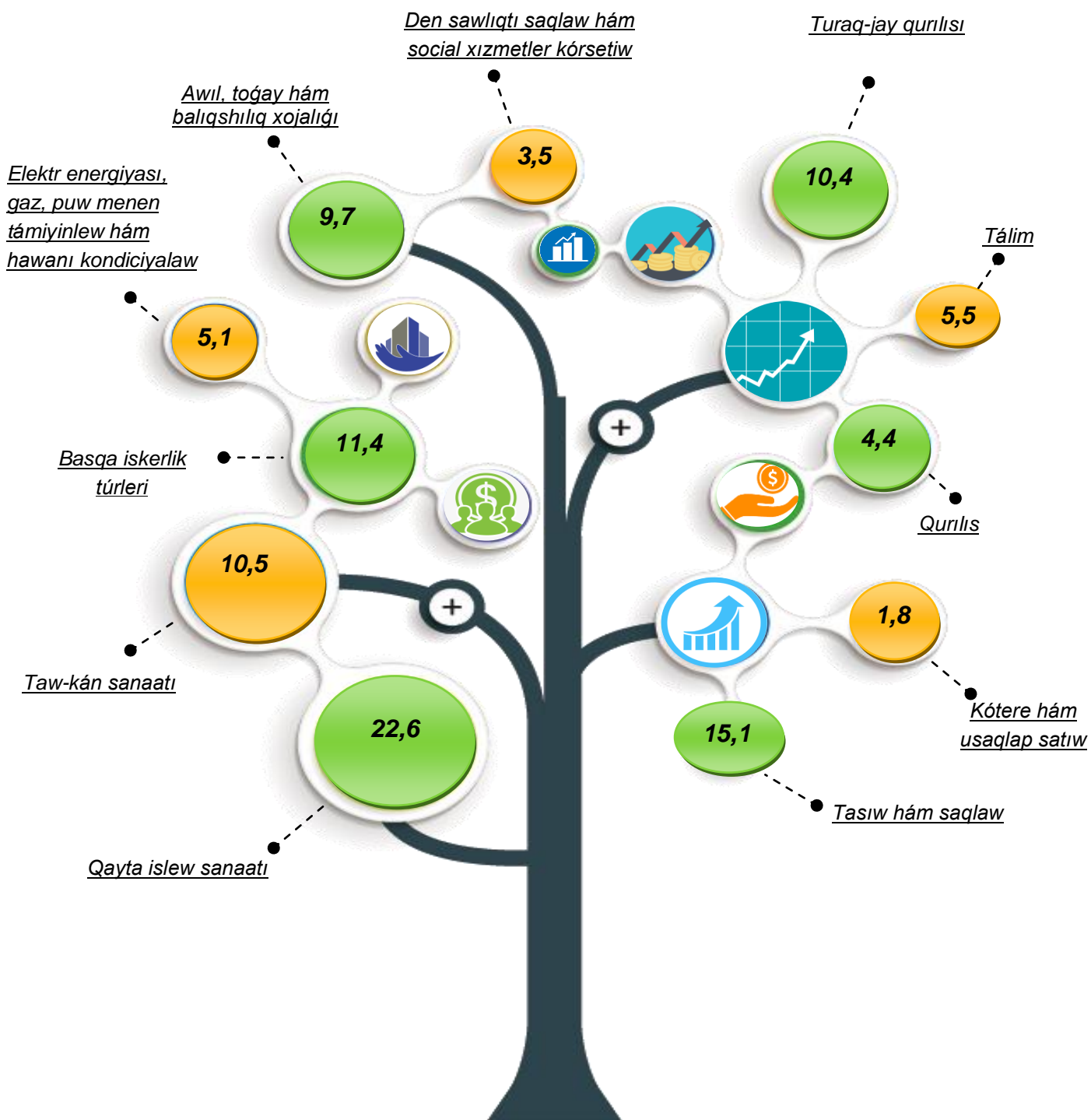
Ámeldegi esabat dáwirinde tiykarǵı kapitalǵa kiritilgen investiciyalardıń úlken bólegi ekonomikada ámeldegi obiectlerdi keńeytiriw, rekonstrukciya qılıw, modernizacijalaw hám texnikalıq qayta qurallandıırıwǵa jóneltirilgen investiciyalar kólemi 4540,0 mlrd. somdı qurap, jámi ózlestirilgen investiciyalardıń 45,0 % in quradı.

Jańa qurılısqa jóneltirilgen investiciyalar kólemi 3406,8 mlrd. somdı qurap, jámi ózlestirilgen investiciyalardıń 33,7 % in quradı.

Basqa jónelislerge jóneltirilgen investiciyalar kólemi 2153,0 mlrd. somdı qurap, jámi ózlestirilgen investiciyalardıń 21,3 % in quradı.

**Tiykargı kapitalğa özlestirilgen investiciyalardıń ekonomikalıq
xızmet túrleri boyınsha dúzilisi**

jámige salıstırǵanda % te



Tiykargı kapitalğa özlestirilgen shet el investiciya hám kreditler

mlrd. som

	<i>Jámi</i>	<i>sonnan:</i>		
		<i>Tuwrıdan-tuwrı hám basqa shet el investiciyalar</i>	<i>ÓZR kepilligindegi shet el kreditler</i>	<i>Kepilliksiz shet el investiciyalar hám kreditler</i>
Qaraqalpaqstan Respublikası	3932,6	1612,4	1269,7	1050,5
Nókis q.	481,3	116,2	307,2	57,9
<i>rayonlar:</i>				
Ámiwdárya	112,8	38,5	68,9	5,4
Beruniy	76,6	-	42,2	34,4
Bozataw	4,5	-	2,3	2,2
Qaraózek	1 586,5	1 236,8	1,2	348,5
Kegeyli	21,4	15,7	1,0	4,7
Qońırat	774,4	168,2	604,7	1,5
Qanlıkól	9,5	1,0	0,3	8,2
Moynaq	411,4	18,4	-	393,0
Nókis	11,0	-	1,7	9,3
Taqıyatas	100,2	-	83,3	16,9
Taxtakópir	3,9	-	1,2	2,7
Tórtkúl	103,8	11,0	47,6	45,2
Xojeli	59,1	-	0,2	58,9
Shımbay	34,3	6,6	0,2	27,5
Shomanay	18,0	-	1,4	16,6
Ellikqala	123,9	-	106,3	17,6

Tiykarǵı kapitalǵa shet el investiciya hám kreditler esabınan ámeldegi esabat dáwirinde 3932,6 mlrd. som ózlestirilgen bolıp, jámi ózlestirilgen investiciyalardıń 38,9 % in quradı.

Shet el investiciyalar esabınan ózlestirilgen investiciyalar kólemi 1612,4 mlrd. somdı qurap, shet el kreditler esabınan bolsa 2320,2 mlrd. somı ózlestirildi.

Ekonomikalıq xızmet túrleri boyınsha shet el investiciyaları hám kreditleri jámige salıstırǵanda % te

6,9 %



Awıl xojalıǵı

14,7 %



Taw-kán sanaatı

46,2 %



Qayta islew sanaatı

16,6 %



Tasıw hám saqlaw

8,3 %



Elektr, gaz benen támiyinlew

0,8 %



Xabar hám baylanıs

6,5 %

Basqalar

Investiciyalar hám qurılıs statistikası bólimi

Baylanıs telefonu: (61) 224-92-14
222-75-91