



2022- jildin yanvar-iyun aylarında Qaraqalpaqstan Respublikasında tiykarǵı kapitalǵa ózlestirilgen investiciyalar

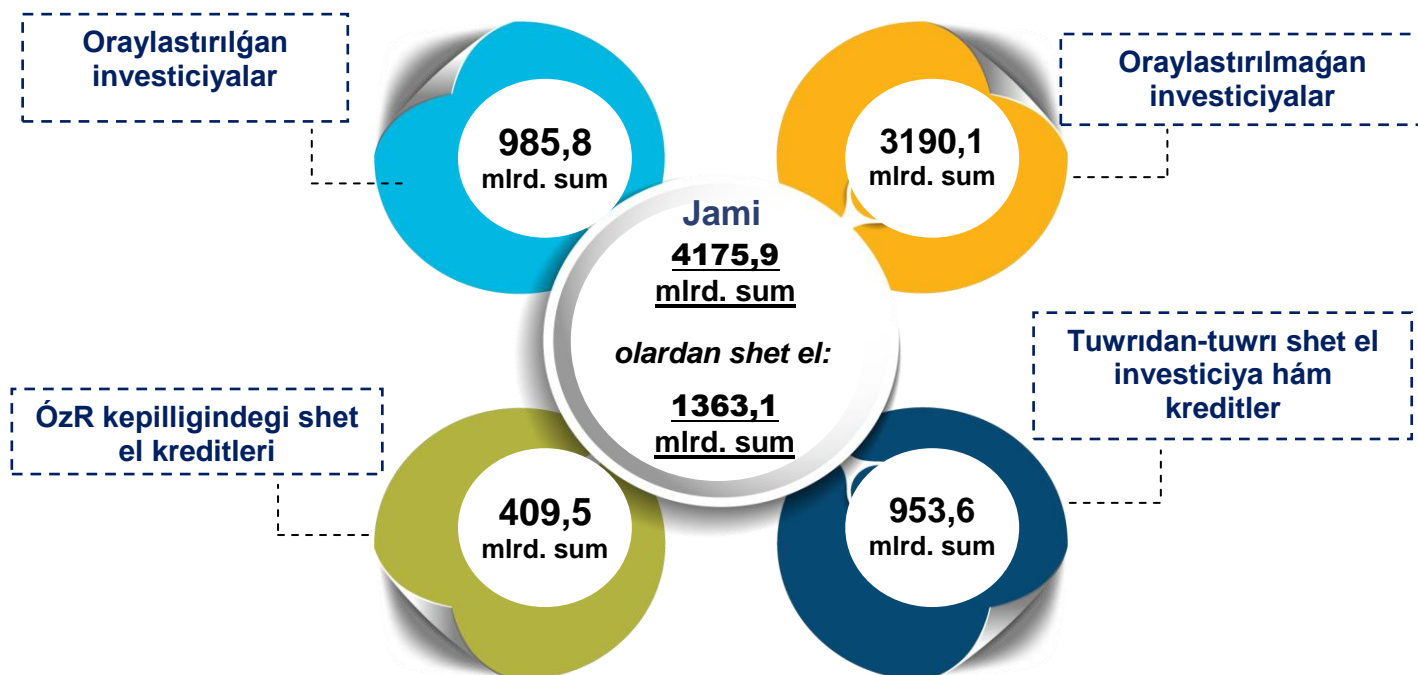
2022- jildin yanvar-iyun aylarında tiykarǵı kapitalǵa ózlestirilgen investiciyalar kólemi ótken jildin sáykes dáwirine salıstırǵanda ósim pátı 123,2 % ti quradı.

123,2 %

4175,9
mlrd. sum

Jámi investiciyalar kóleminen, oraylastırılmaǵan qarjılandırıw derekleri esabınan qarjılandırılǵan tiykarǵı kapitalǵa investiciyalardıń úlesi, ótken jildin sáykes dáwirindegi úlesine salıstırǵanda 76,4 %, yaǵnıy 3190,1 mlrd. sumdı hám ósim pátı ótken jildin sáykes dáwirine salıstırǵanda 122,2 % ti quradı.

Uyqas túrde, oraylastırılǵan qarjılandırıw derekleri esabınan qarjılandırılǵan tiykarǵı kapitalǵa investiciyalardıń úlesi, ótken jildin sáykes dáwirindegi úlesine salıstırǵanda 23,6 %, yaǵnıy 985,8 mlrd. sumdı hám ósim pátı ótken jildin sáykes dáwirine salıstırǵanda 126,5 % ti quradı.



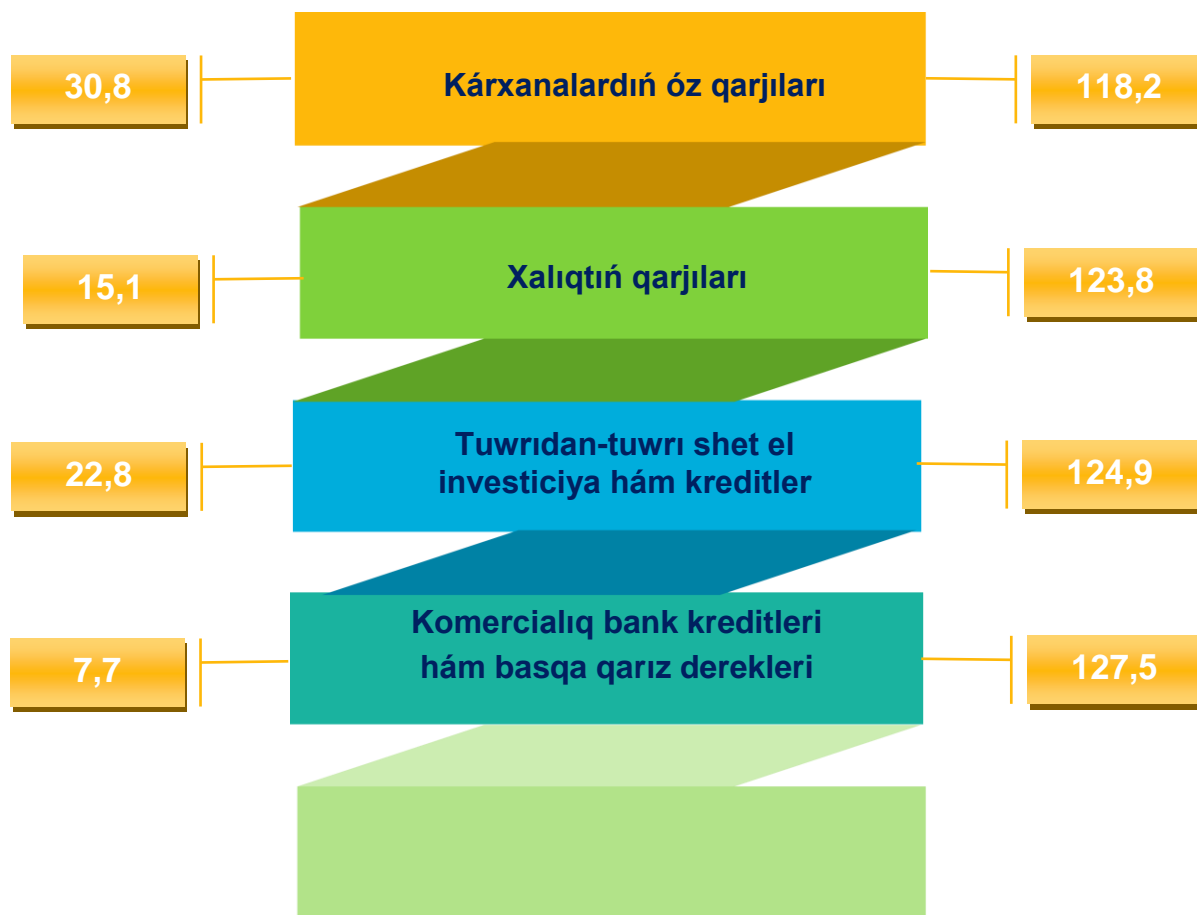
Oraylastirilgan qarjilandırw
derekleri esabınan investiciyalar
dúzilisi, % te

Ótken jıldıń sáykes dáwirine
salıstırǵanda, % te



Oraylastırılmaǵan qarjilandırw
derekleri esabınan investiciyalar
dúzilisi, % te

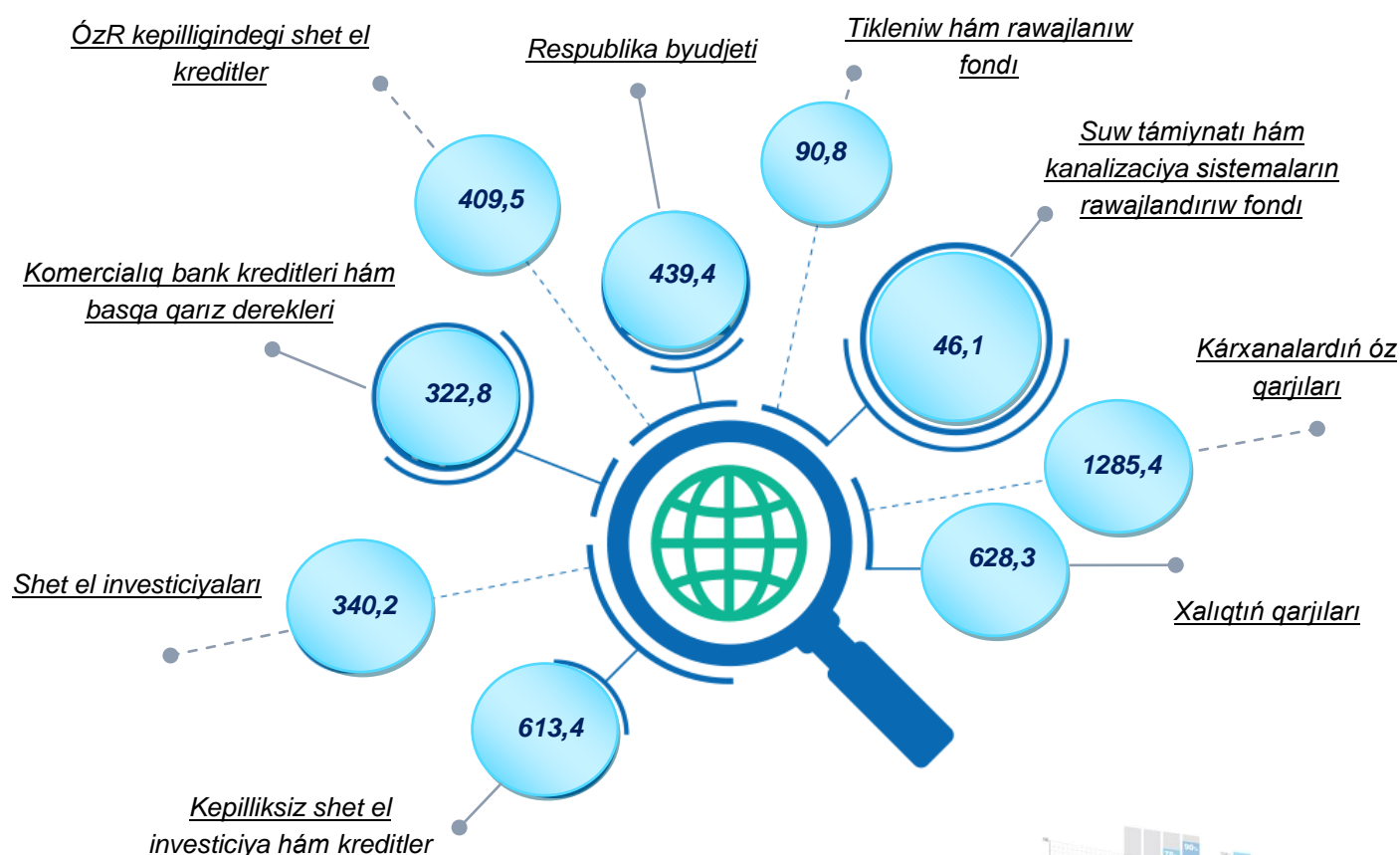
Ótken jıldıń sáykes dáwirine
salıstırǵanda % te



2022- jıldıń yanvar-iyun aylarında kárxana hám mekemelerdiń óz qarjıları esabınan qarjılastırılǵan tiykarǵı kapitalǵa investiciyalar – 1285,4 mlrd. sum yaǵnıy jámi tiykarǵı kapitalǵa investiciyalardıń 30,8 % in quradı. Xalıqtıń qarjıları esabınan jámi tiykarǵı kapitalǵa investiciyalardıń 15,1 % yaǵnıy 628,3 mlrd. sumı ózlestirildi.

Shet el investiciyaları hám kreditleri esabınan ózlestirilgen investiciyalar kólemi 1363,1 mlrd. sumdı qurap hám ótken jıldıń sáykes dáwirine salıstırǵanda 131,4 % ti qurap 32,6 % ti quradı.

Tiykarǵı kapitalǵa ózlestirilgen investiciyalardıń qarjılandırıw derekleri



Soniń menen birge, Komerciyalıq bankler kreditleri hám basqa qarız derekleri esabınan 322,8 mlrd. sum (jámı tiykarǵı kapitalǵa investiciyalardıń 7,7 % in qurap, ótken jıldıń sáykes dáwirine salıstırǵanda 27,5 % li punktke kóbeydi), Ózbekstan Respublikası kepilligindegi shet el kreditleri 409,5 mlrd. sum (9,8 % hám 49,2 % li punktke kóbeydi), Shet el investiciyalari 340,2 mlrd. sum (8,1 % hám 6,5 esege kóbeydi), Kepilliksiz shet el investiciya hám kreditler 613,4 mlrd. sum (14,7 % hám 11,0 % li punktke kemeydi), Tikleniw hám rawajlanıw fondı 90,8 mlrd. sum (2,2 % hám 18,9 % li punktke kemeydi), Respublika byudjeti 439,4 mlrd. sum (10,5 % hám 17,8 % li punktke kóbeydi), Suw támiynatı hám kanalizaciya sistemaların rawajlandırıw fondı 46,1 mlrd. sum (ótken jıldıń sáykes dáwirine salıstırǵanda 2,4 esege kóbeydi) muǵdarında tiykarǵı kapitalǵa investiciyalar ózlestirildi.

Tiykarǵı kapitalǵa investiciyalar ósim pátlerin qarjılandırıw derekleri boyınsha eń joqarı kórsetkish suw támiynatı hám kanalizaciya sistemaların rawajlandırıw esabınan gúzetilip, ótken jıldıń sáykes dáwirine salıstırǵanda 2,4 esege asqan.

Respublikanıń barlıq rayonlarında taza ishimlik suwı menen támiynlew sonıń menen birge gaz támiynatı boyınsha joybarlardıń orinlanıwı, hámde temir jol, jolawshı transportı hám júk tasıw transportın jánede jetilistiriw jumısları boyınsha joybarlar investicion aktivlik penen anıqlama beriw múmkin.

Soniń menen birge, Ózbekstan Respublikası kepilligindegi shet el kreditleri esabınan qarjılastırılǵan investiciyalar ótken jıldıń sáykes dáwirine qaraǵanda 149,2 % ti quradı.

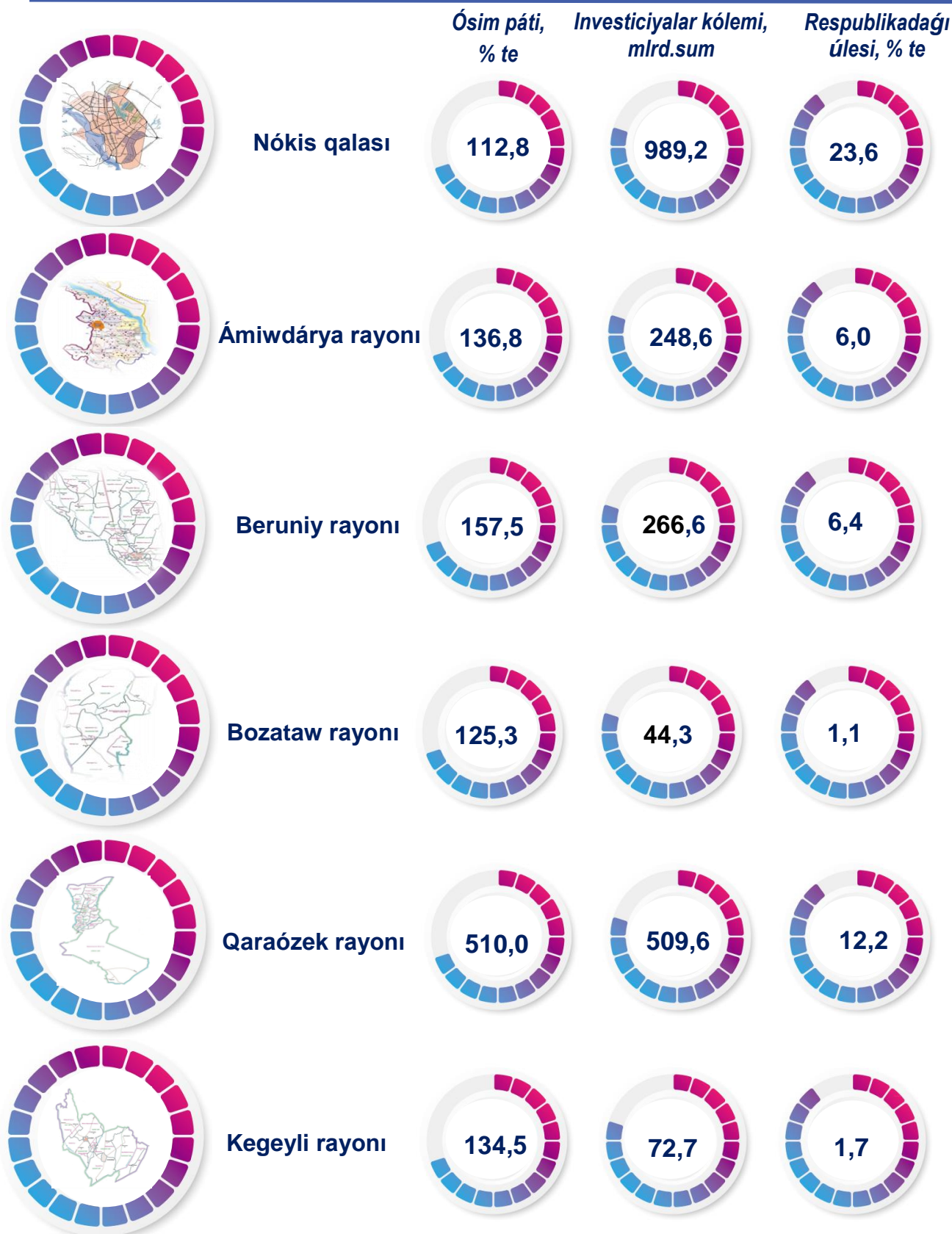
Qarjilandırırw derekler boyınsha aymaqlar kesiminde

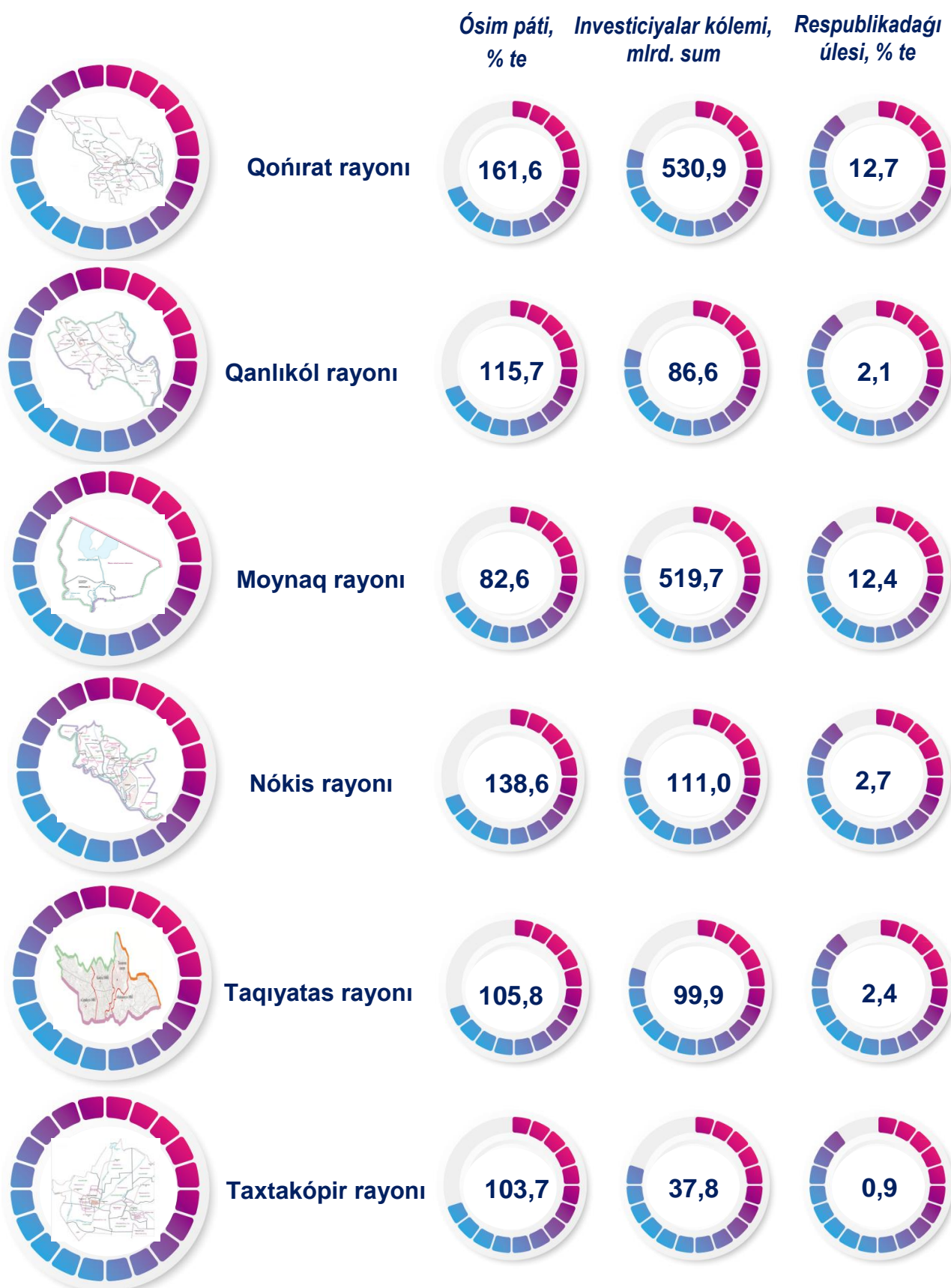
tiykarǵı kapitalǵa ózlestirilgen investiciyalar

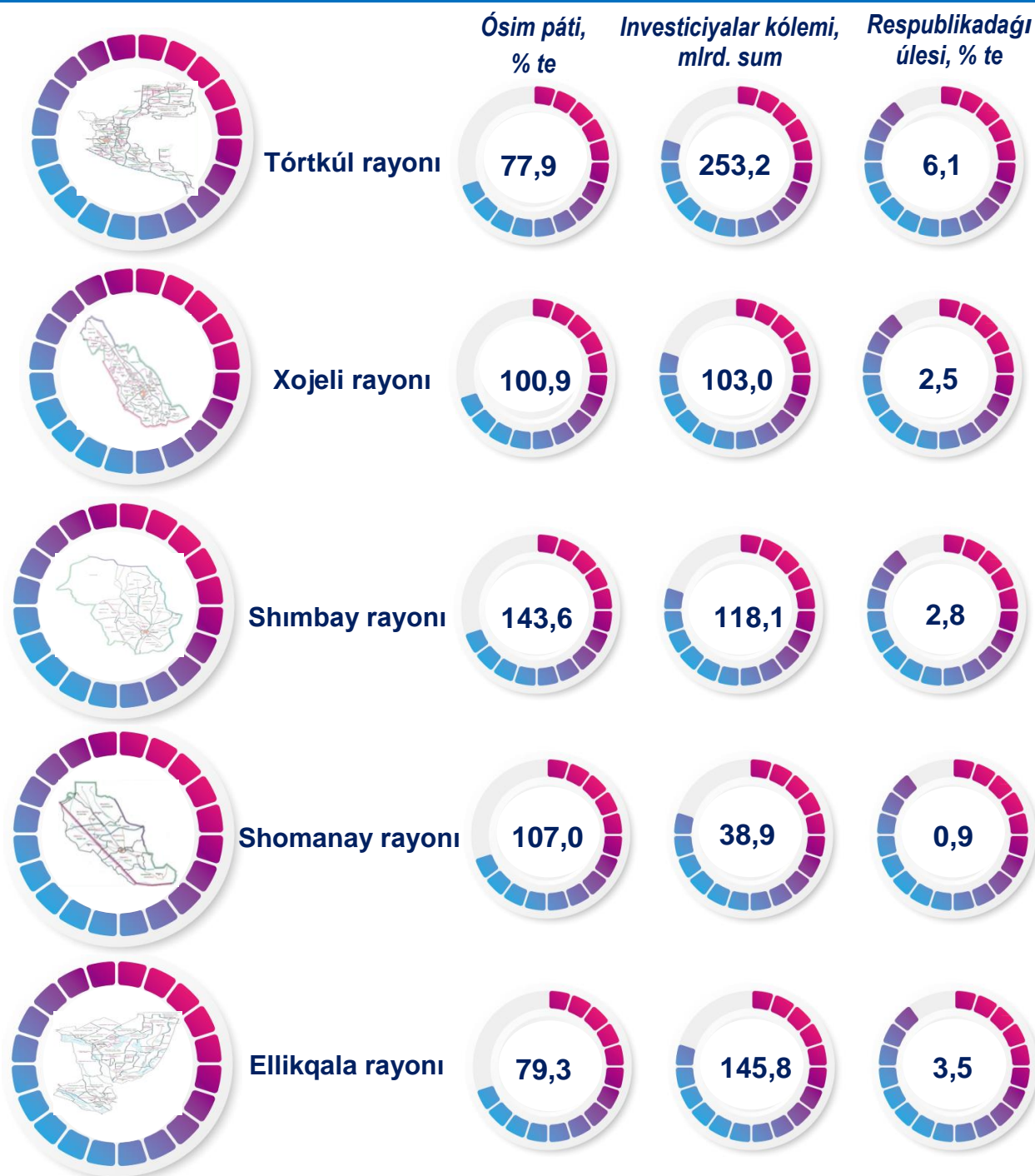
	Jámi tiykarǵı kapitalǵa investiciyalar, mlrd. sum	sonnan: qarjilandırırw derekleri boyınsha		
		Respublika byudjeti	Kárxana hám mekemelerdiń óz qarjıları	Xalıqtıń qarjıları
Qaraqalpaqstan Respublikası	4175,9	439,4	1 285,4	628,3
Nókis q.	989,2	163,6	586,3	48,8
rayonlar:				
Ámiwdárya	248,6	30,9	31,7	68,6
Beruniy	266,6	67,1	39,1	96,5
Bozataw	44,3	15,3	6,8	6,7
Qaraózek	509,6	12,8	34,5	16,0
Kegeyli	72,7	10,4	16,5	16,4
Qońırat	530,9	11,6	130,2	25,6
Qanlıkól	86,6	5,6	47,7	19,1
Moynaq	519,7	17,2	187,0	12,5
Nókis	111,0	17,9	25,4	49,7
Taqıyatas	99,9	13,3	44,6	18,2
Taxtakópir	37,8	4,7	7,2	13,0
Tórtkúl	253,2	13,4	59,1	95,2
Xojeli	103,0	9,4	25,4	29,6
Shımbay	118,1	19,7	22,9	47,2
Shomanay	38,9	8,4	4,9	15,1
Ellikqala	145,8	18,1	16,1	50,1

	<i>sonnan: qarjilandiřw derekleri boyınsha</i>			
	<i>Shet el investiciya hám kreditler</i>	<i>Suw támiynati hám kanalizaciya sistemaların rawajlandırıw fondı</i>	<i>Tikleniw hám rawajlanıw fondı</i>	<i>Bank kreditleri hám basqa qarız derekleri</i>
Qaraqalpaqstan Respublikası	1 363,1	46,1	90,8	322,8
Nókis q.	118,9	3,7	-	67,9
rayonlar:				
Ámiwdárya	3,9	2,8	89,7	21,0
Beruniy	41,3	0,4	-	22,2
Bozataw	2,1	2,3	-	11,1
Qaraózek	439,0	3,3	-	4,0
Kegeyli	15,8	1,2	-	12,4
Qońırat	319,1	2,3	-	42,1
Qanlıkól	1,3	1,6	-	11,3
Moynaq	292,1	1,1	-	9,8
Nókis	3,9	1,6	-	12,5
Taqiyatas	8,9	1,5	-	13,4
Taxtakópir	3,1	3,8	-	6,0
Tórtkúl	56,6	6,8	-	22,1
Xojeli	10,9	1,1	-	26,6
Shımbay	11,3	3,6	0,5	12,9
Shomanay	1,3	3,8	-	5,4
Ellikqala	33,6	5,2	0,6	22,1

2022- jil yanvar-mart aylarında aymaqlar boyınsha tiykarǵı kapitalǵa ózlestirilgen investiciyalar



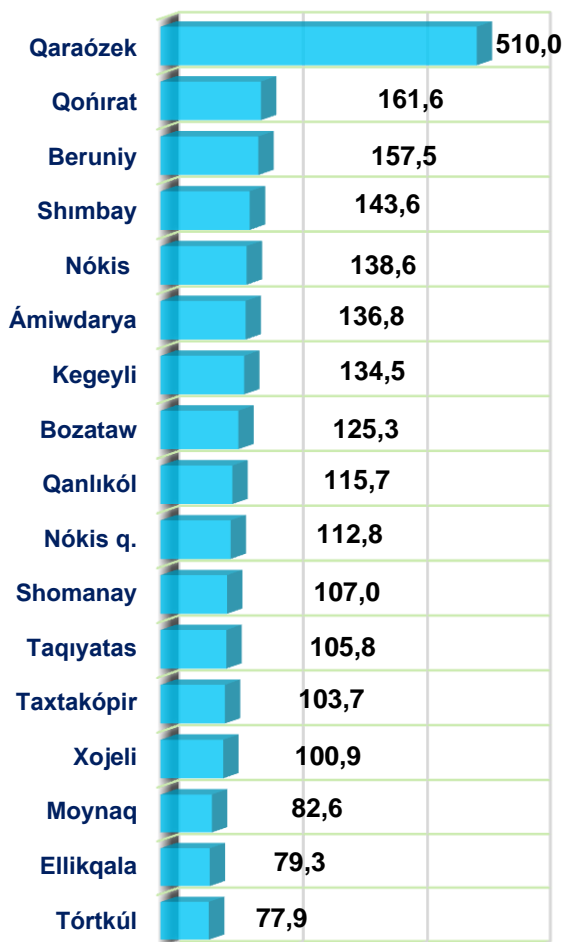




Aymaqlar kesiminde tiykarǵı kapitalǵa investiciyalar ózlestiriliwi boyınsha ótken jıldıń sáykes dáwirine eń joqarı ósim pátı 510,0 % ke ósip, Qaraózek rayonında gúzetildi. Bul tiykarınan cement islep shıǵarıwdı keńeytiriw 3-basqışına ózlestirilgen investiciyalar menen baylanıslı.

Sonıń menen birge, Qońırat rayonında hám joqarı ósim pátı gúzetilip, ótken jıldıń sáykes dáwirine salıstırǵanda 161,6 % ti quradı. Bunday nátiyjeni rayon aymaǵınan ótiwshi xalıqaralıq áhmiyetdegi A380 jolınıń qurılısına ózlestirilgen investiciyalar menen anıqlama beriw múmkin.

2022- jil yanvar-iyun aylarında tiykarǵı kapitalǵa ózlestirilgen investiciyalardıń ósim pátleri, % te



Tiykarǵı kapitalǵa ózlestirilgen investiciyalardıń texnologiyalıq dúzilisi, % te



Qaraqalpaqstan Respublikası boyınsha tiykarǵı kapitalǵa investiciyalardıń texnologiyalıq dúzilisinde qurılıs montaj jumislari boyınsha 2410,2 mlrd. sum investiciyalar ózlestirilgen bolıp, jámi investiciyalardıń 49,9 % in quradı, mashina, úskene hám inventarlarǵa 1498,4 mlrd. sum (jámı investiciyalardaǵı úlesi 43,0 %) hám basqa qárejetlerge 267,3 mlrd. sum (7,1 %) ózlestirildi.

Aymaqlar kesiminde jámi tiykarǵı kapitalǵa investiciyalar kóleminde qurılıs-montaj jumislariń úlesi boyınsha eń joqarı kórsetkish Qońırat rayonında gúzetildi – 85,3 % yaǵnıy 452,8 mlrd. sum hám bul rayonda mashina, úskene hám inventarlarǵa qárejetler boyınsha eń tómen dáreje – 11,3 % yaki 60,1 mlrd. sumdı quradı.

Qurılıs-montaj jumislariń úlesi boyınsha eń tomen dáreje Qaraózek rayonında gúzetilip, 27,2 % ti yaǵnıy 139,3 mlrd. sumdı quradı.

Tiykarǵı kapitalǵa ózlestirilgen investiciyalardıń tákirar islep shıǵarıw quramı

Jańa qurılıs-
35,8 %

Keńeytiw, rekonstrukciya,
modernizaciyalaw-
40,1 %

Basqa jónelisler-
24,1 %

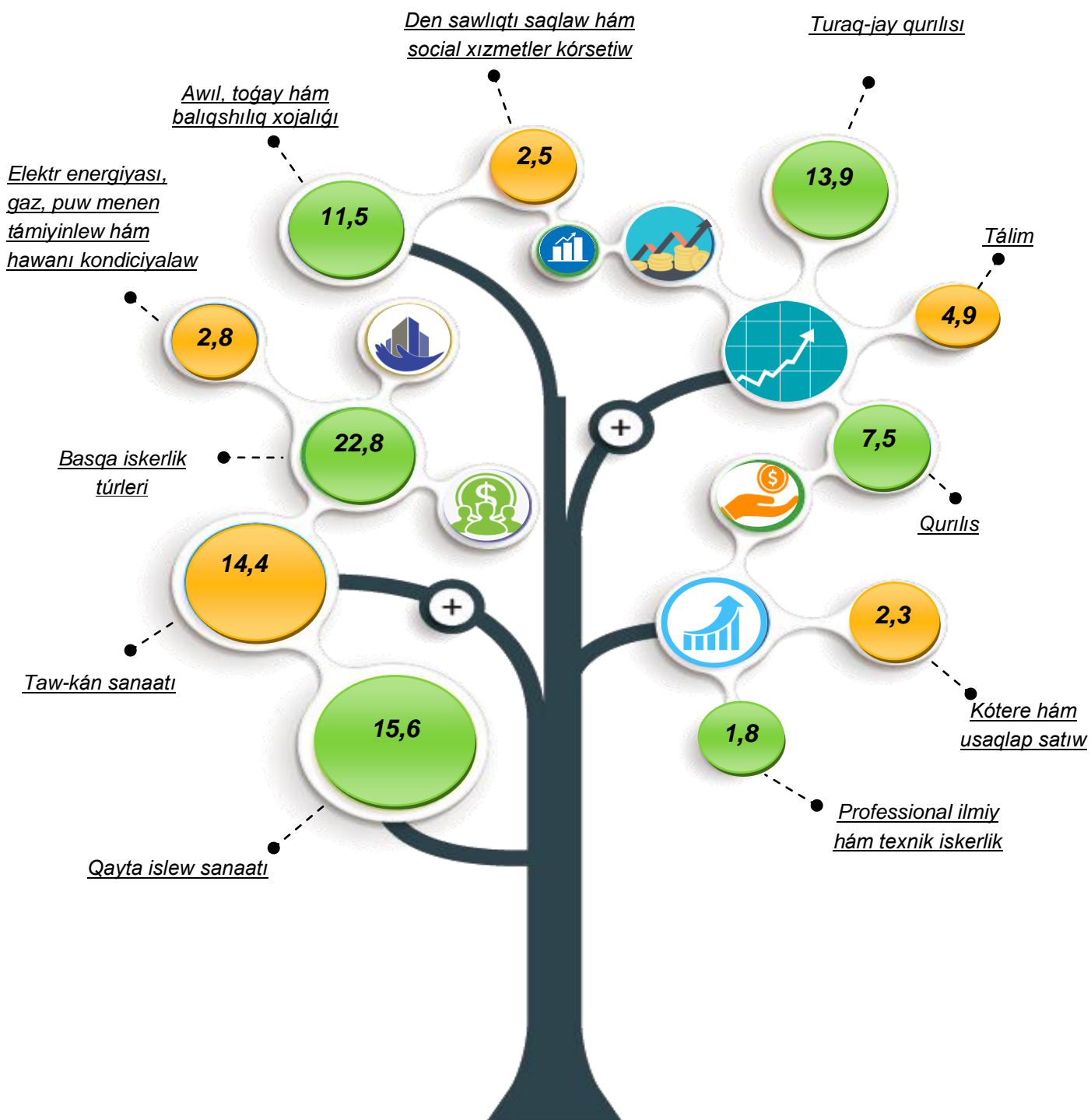
Ámeldegi esabat dáwirinde tiykarǵı kapitalǵa kiritilgen investiciyalardıń úlken bólegi ekonomikada ámeldegi obiektlerdi keńeytiriw, rekonstrukciya qılıw, modernizaciyalaw hám texnikalıq qayta qurallandıırıwǵa jóneltirilgen investiciyalar kólemi 1676,7 mlrd. sumdı qurap, jámi ózlestirilgen investiciyalardıń 40,1 % in quradı.

Jańa qurılısqa jóneltirilgen investiciyalar kólemi 1493,3 mlrd. sumdı qurap, jámi ózlestirilgen investiciyalardıń 35,8 % in quradı.

Basqa jónelislerge jóneltirilgen investiciyalar kólemi 1005,9 mlrd. sumdı qurap, jámi ózlestirilgen investiciyalardıń 24,1 % in quradı.

**Tiykargı kapitalğa özlestirilgen investiciyalardıń ekonomikalıq
xızmet túrleri boyınsha dúzilisi**

jámige salıstırǵanda % te



Tiykargı kapitalğa özlestirilgen shet el investiciya hám kreditler

mlrd. sum

	<i>Jámi</i>	<i>sonnan:</i>		
		<i>Tuwrıdan-tuwrı hám basqa shet el investiciyalar</i>	<i>ÓZR kepilligindegi shet el kreditler</i>	<i>Kepilliksiz shet el investiciyalar hám kreditler</i>
Qaraqalpaqstan Respublikası	1 363,1	340,2	409,5	613,4
Nókis q.	118,9	18,8	79,0	21,1
rayonlar:		-		-
Ámiwdárya	3,9	-	2,0	1,9
Beruniy	41,3	-	24,7	16,6
Bozataw	2,1	-	2,1	-
Qaraózek	439,0	203,2	1,1	234,7
Kegeyli	15,8	12,4	1,0	2,4
Qońırat	319,1	82,6	234,9	1,6
Qanlıkól	1,3	0,9	0,3	0,1
Moynaq	292,1	14,7	-	277,4
Nókis	3,9	-	1,6	2,3
Taqıyatas	8,9	-	1,2	7,7
Taxtakópir	3,1	-	1,1	2,0
Tórtkúl	56,6	1,9	30,7	24,0
Xojeli	10,9	-	0,2	10,7
Shımbay	11,3	5,7	0,2	5,4
Shomanay	1,3	-	1,3	-
Ellikqala	33,6	-	28,1	5,5

Tiykarǵı kapitalǵa shet el investiciya hám kreditler esabınan ámeldegi esabat dáwirinde 1363,1 mlrd. sum ózlestirilgen bolıp, jámi ózlestirilgen investiciyalardıń 32,6 % in quradı.

Shet el investiciyalar esabınan ózlestirilgen investiciyalar kólemi 340,2 mlrd. sumdı qurap, shet el kreditler esabınan bolsa 1022,9 mlrd. sumı ózlestirildi.

Ekonomikalıq xızmet túrleri boyınsha shet el investiciyaları hám kreditleri jámige salıstırǵanda % te

8,7 %



Awıl xojalıǵı

27,7 %



Taw-kán sanaatı

34,6 %



Qayta islew sanaatı

18,8 %



Tasıw hám saqlaw

5,0 %



Elektr, gaz benen támiyinlew

1,4 %



Xabar hám baylanıs

3,8 %

Basqalar

Investiciyalar hám qurılıs statistikası bólimi

Baylanıs telefonu: (61) 224-92-14
222-75-91