



## 2022- jildin yanvar-mart aylarında Qaraqalpaqstan Respublikasında tiykarǵı kapitalǵa ózlestirilgen investiciyalar

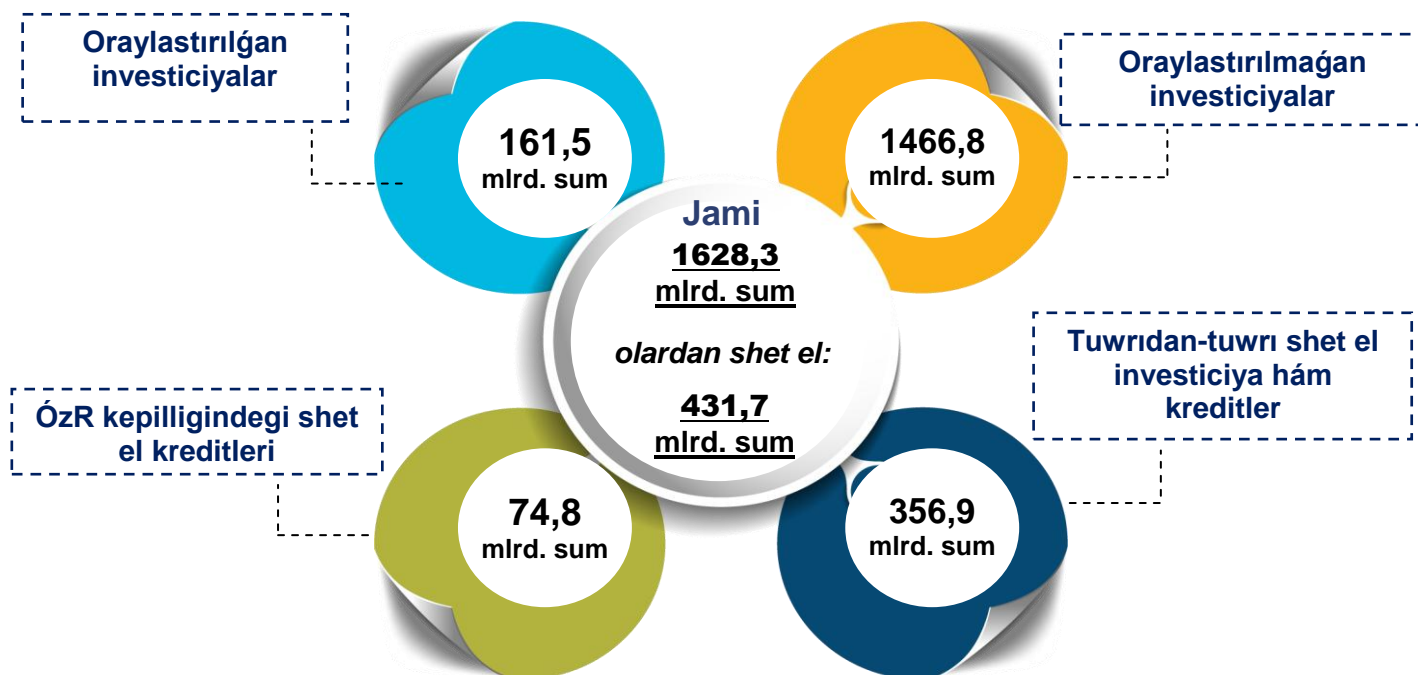
2022- jildin yanvar-mart aylarında tiykarǵı kapitalǵa ózlestirilgen investiciyalar kólemi ótken jildin sáykes dáwirine salıstırǵanda ósim pátı 105,7 % ti quradı.

**105,7 %**

**1628,3**  
mlrd. sum

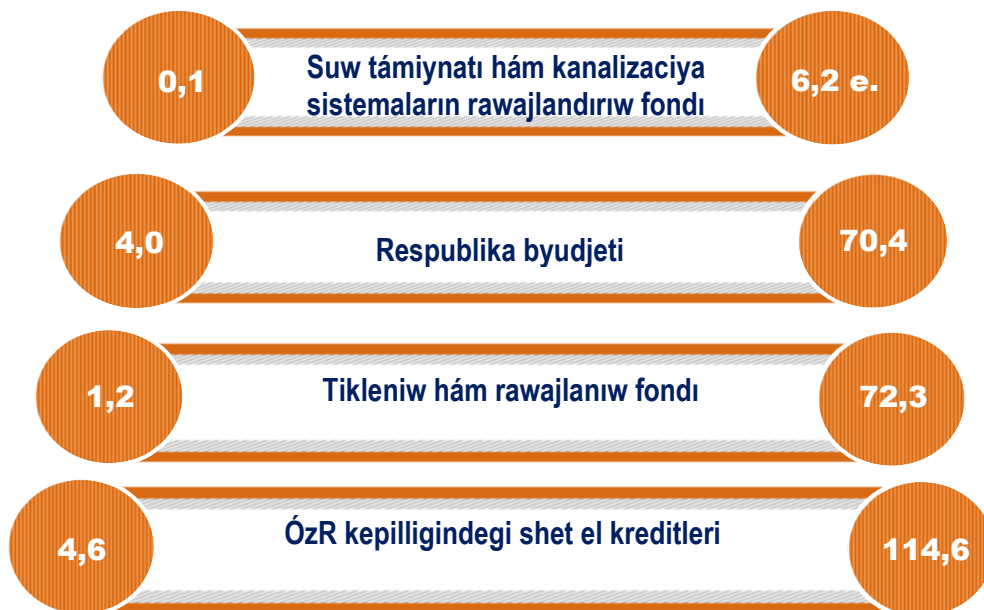
Jámi investiciyalar kóleminen, oraylastırılmaǵan qarjılandırıw derekleri esabınan qarjılandırılǵan tiykarǵı kapitalǵa investiciyalardıń úlesi, ótken jildin sáykes dáwirindegi úlesine salıstırǵanda 90,1 %, yaǵnıy 1466,8 mlrd. sumdı quradı.

Uyqas túrde, oraylastırılǵan qarjılandırıw derekleri esabınan qarjılandırılǵan tiykarǵı kapitalǵa investiciyalardıń úlesi, ótken jildin sáykes dáwirindegi úlesine salıstırǵanda 9,9 %, yaǵnıy 161,5 mlrd. sumdı quradı.



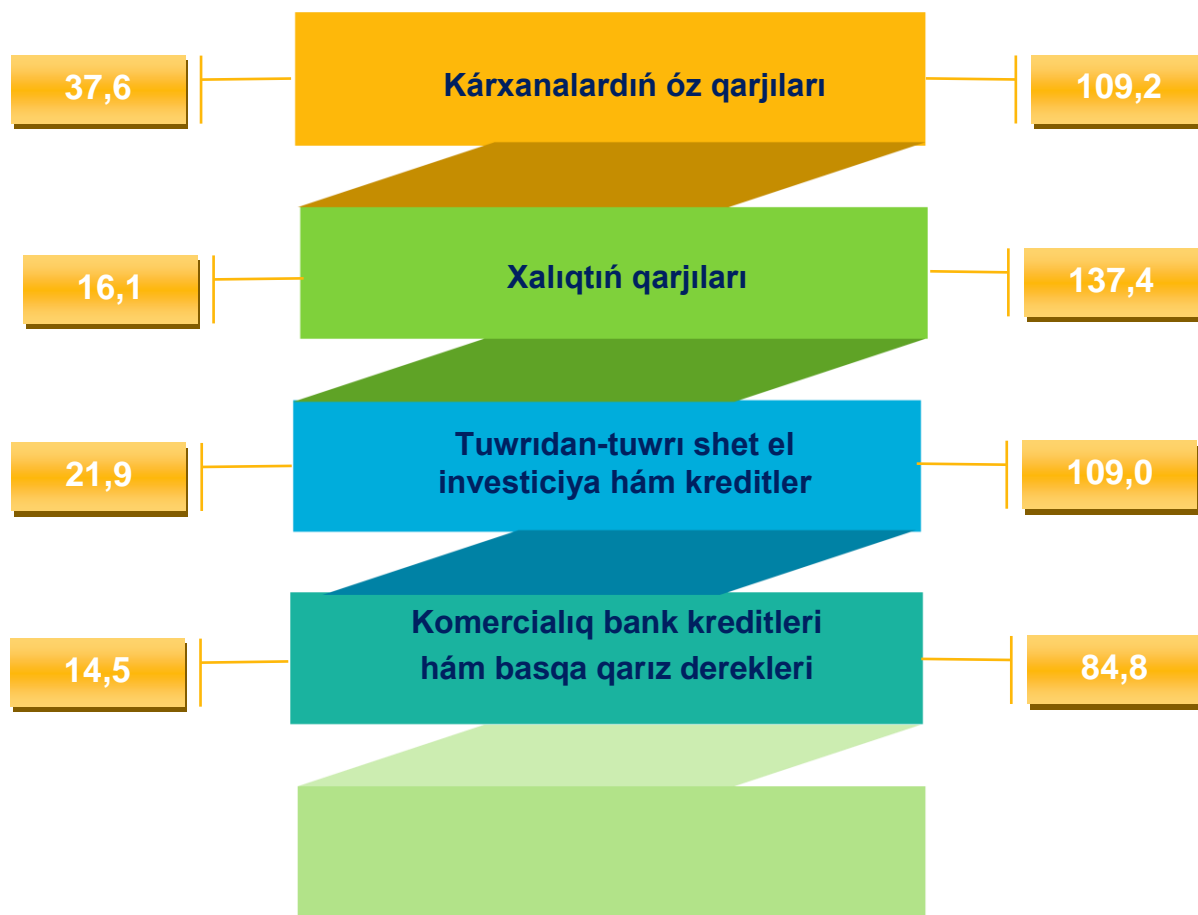
Oraylastirilgan qarjilandırw  
derekleri esabınan investiciyalar  
dúzilisi, % te

Ótken jıldıń sáykes dáwirine  
salıstrǵanda, % te



Oraylastırılmaǵan qarjilandırw  
derekleri esabınan investiciyalar  
dúzilisi, % te

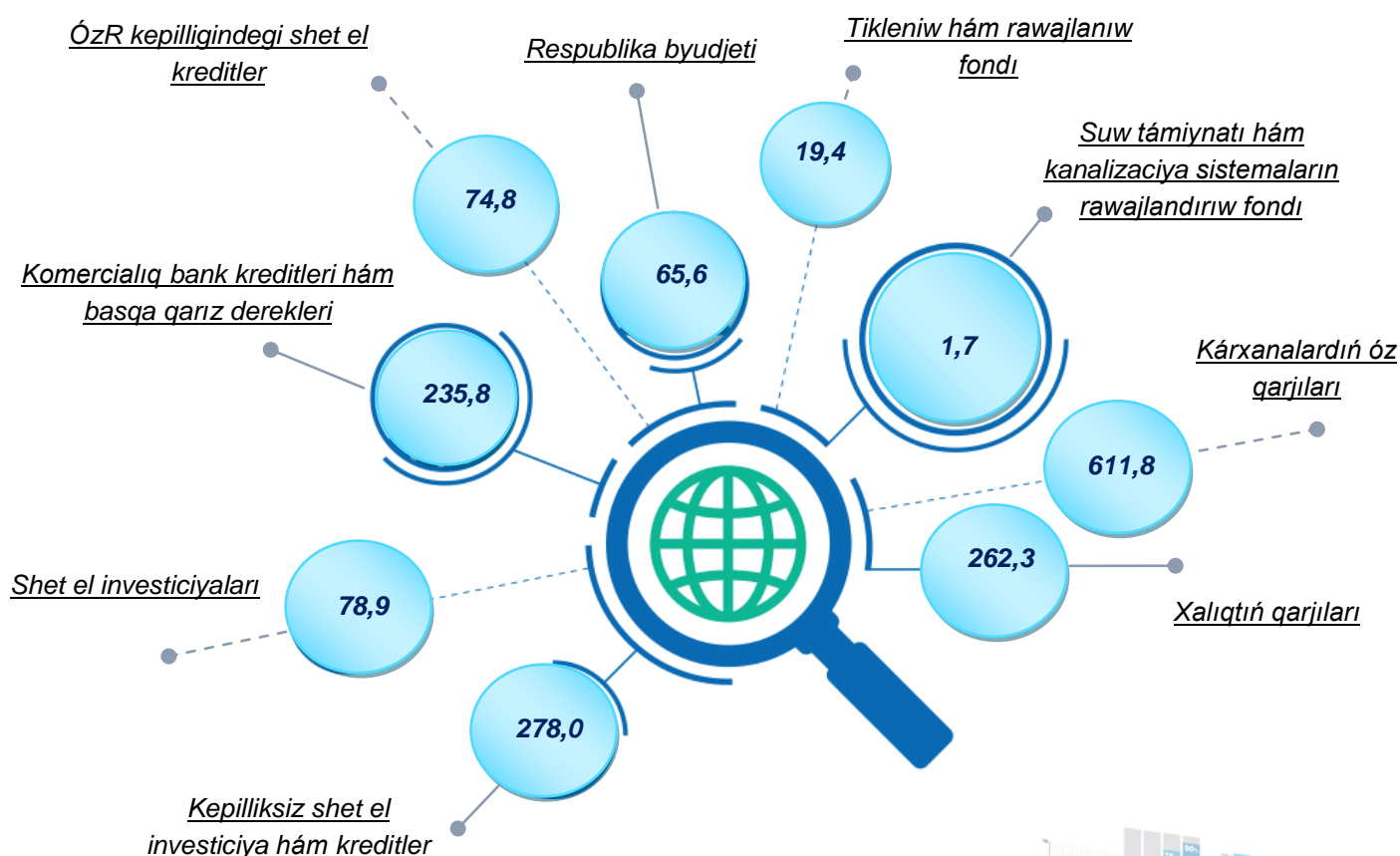
Ótken jıldıń sáykes dáwirine  
salıstrǵanda % te



2022- jildin yanvar-mart aylarında kárxana hám mekemelerdin óz qarjilari esabınan qarjilastirilgan tiykarǵı kapitalǵa investiciyalar – 611,8 mlrd. sum yaǵnıy jámi tiykarǵı kapitalǵa investiciyalardin 37,6 % in quradı. Xalıqtin qarjilari esabınan jámi tiykarǵı kapitalǵa investiciyalardin 16,1 % yaǵnıy 262,3 mlrd. sumi ózlestirildi.

Shet el investiciyalari hám kreditleri esabınan ózlestirilgen investiciyalar kólemi 431,7 mlrd. sumdı qurap hám ótken jildin sáykes dáwirine salıstırǵanda 109,9 % ti qurap 26,5 % ti quradı.

**Tiykarǵı kapitalǵa ózlestirilgen investiciyalardin qarjılandırıw derekleri**



Soniń menen birge, Komerciyalıq bankler kreditleri hám basqa qarız derekleri esabınan 235,8 mlrd. sum (jámı tiykarǵı kapitalǵa investiciyalardıń 14,5 % in qurap, ótken jıldıń sáykes dáwirine salıstırǵanda 15,2 % li punktke kemeydi), Ózbekstan Respublikası kepilligindegi shet el kreditleri 74,8 mlrd. sum (4,6 % hám 14,6 % ti punktke kóbeydi), Shet el investiciyalari 78,9 mlrd. sum (4,8 % hám 13,2 % li punktke kóbeydi), Kepilliksiz shet el investiciya hám kreditler 278,0 mlrd. sum (17,1 % hám 7,9 % li punktke kóbeydi), Tikleniw hám rawajlanıw fondı 19,4 mlrd. sum (1,2 % hám 27,7 % li punktke kemeydi), Respublika byudjeti 65,6 mlrd. sum (4,0 % hám 29,6 % li punktke kemeygen), Suw támiynatı hám kanalizaciya sistemaların rawajlandırıw fondı 1,7 mlrd. sum (ótken jıldıń sáykes dáwirine salıstırǵanda 6,2 esege kóbeydi) muǵdarında tiykarǵı kapitalǵa investiciyalar ózlestirildi.

*Tiykarǵı kapitalǵa investiciyalar ósim pátlerin qarjılandırıw derekleri boyınsha eń joqarı kórsetkish suw támiynatı hám kanalizaciya sistemaların rawajlandırıw esabınan gúzetilip, ótken jıldıń sáykes dáwirine salıstırǵanda 6,2 esege asqan.*

*Respublikanıń barlıq rayonlarında taza ishimlik suwı menen támiynlew sonıń menen birge gaz támiynatı boyınsha joybarlardıń orinlanıwı, hámde temir jol, jolawshı transportı hám júk tasıw transportın jánede jetilistiriw jumısları boyınsha joybarlar investicion aktivlik penen anıqlama beriw múmkin.*

*Sonıń menen birge, xalıqtıń qarjıları esabınan qarjılastırılǵan investiciyalar ótken jıldıń sáykes dáwirine qaraǵanda 137,4 % ti quradı.*

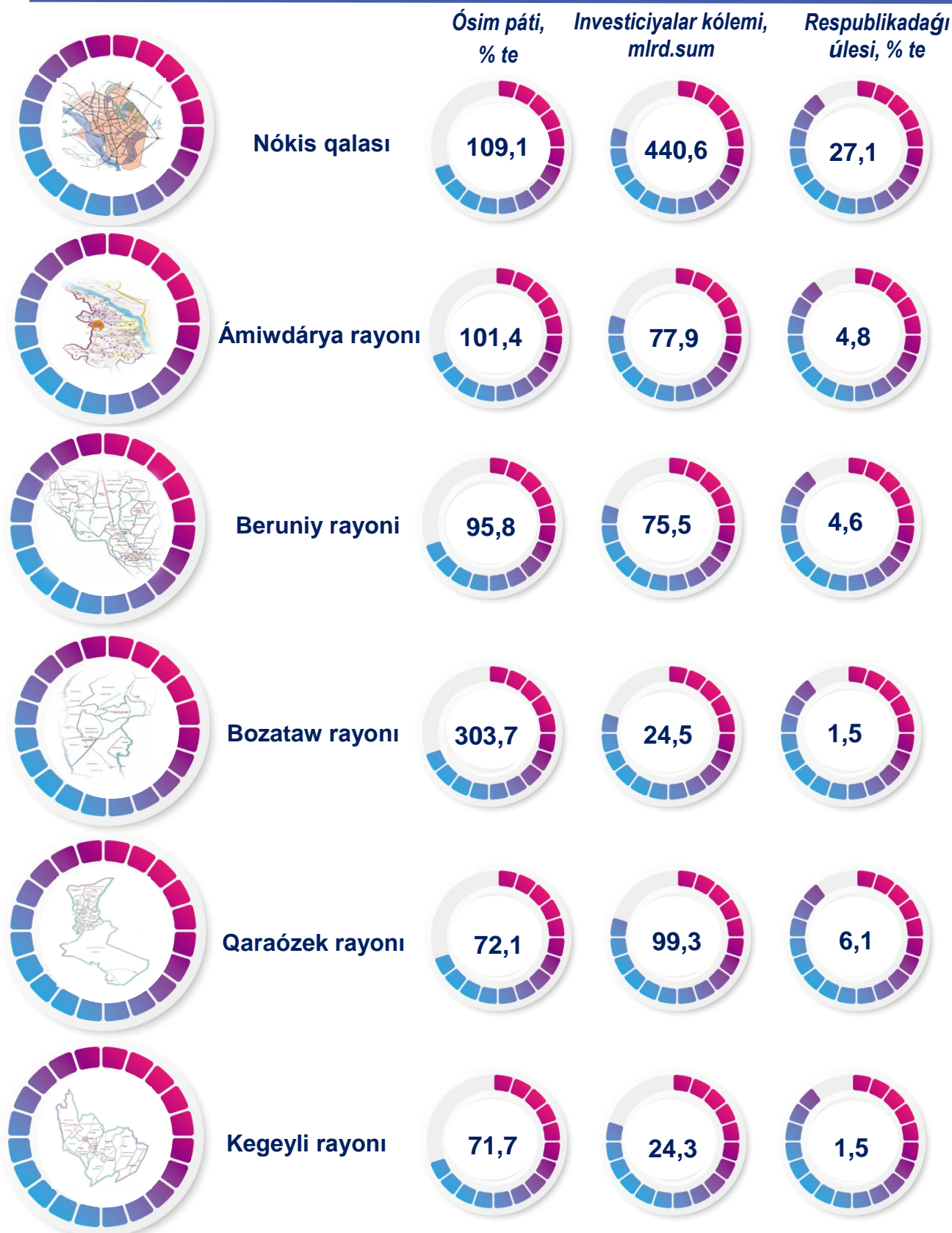
**Qarjilandırırw derekler boyınsha aymaqlar kesiminde**

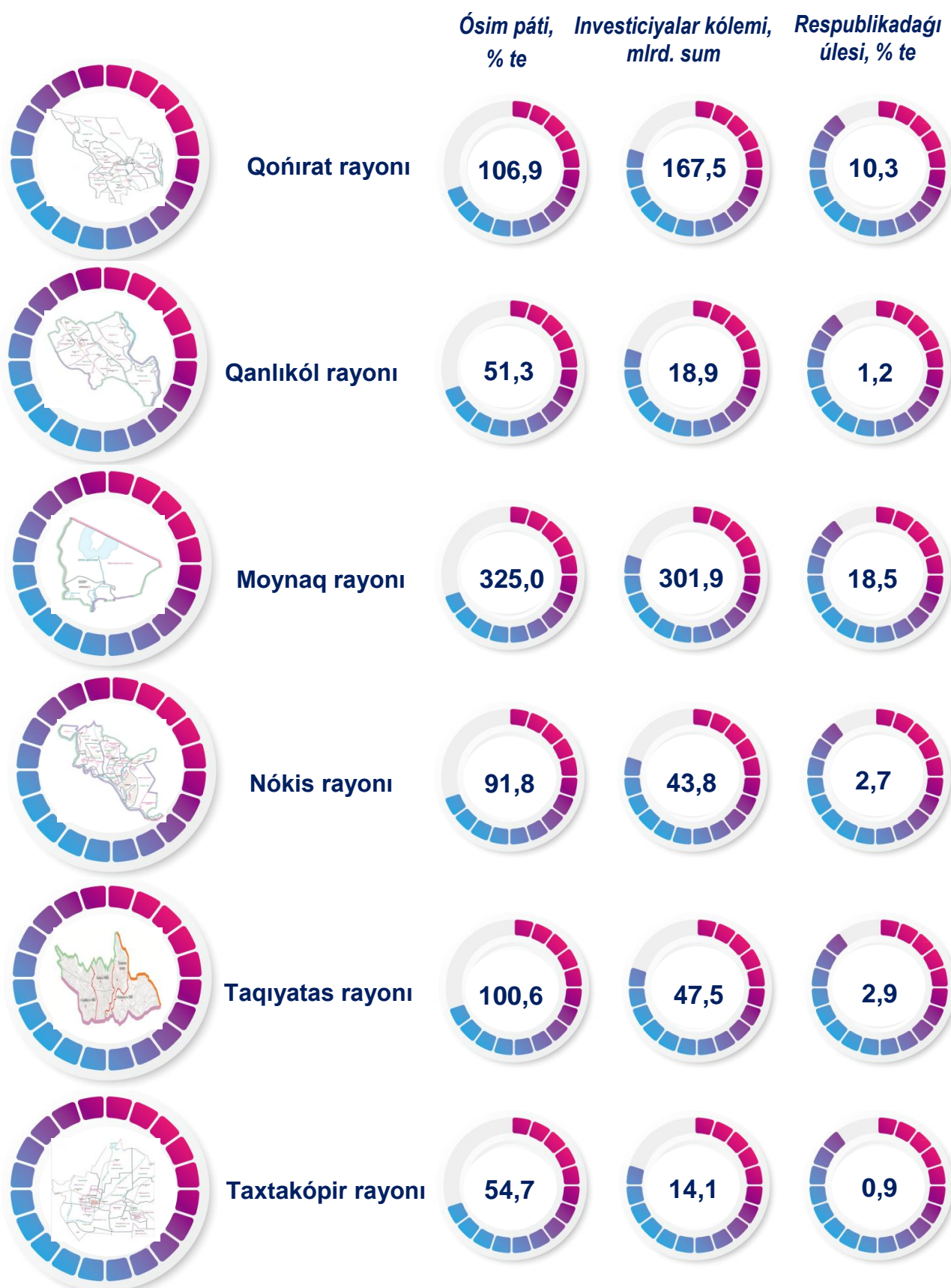
**tiykarǵı kapitalǵa ózlestirilgen investiciyalar**

	Jámi tiykarǵı kapitalǵa investiciyalar, mlrd. sum	sonnan: qarjilandırırw derekleri boyınsha		
		Respublika byudjeti	Kárxana hám mekemelerdiń óz qarjıları	Xalıqtıń qarjıları
<b>Qaraqalpaqstan Respublikası</b>	<b>1628,3</b>	<b>65,6</b>	<b>611,8</b>	<b>262,3</b>
Nókis q.	440,6	38,3	323,8	31,7
rayonlar:				
Ámiwdárya	77,9	0,1	12,8	26,0
Beruniy	75,5	0,2	17,3	30,5
Bozataw	24,5	5,4	1,0	2,7
Qaraózek	99,3	2,2	10,8	5,5
Kegeyli	24,3	1,2	5,0	5,4
Qońırat	167,5	1,3	64,2	10,0
Qanlıkól	18,9	0,4	2,7	9,0
Moynaq	301,9	2,3	81,1	7,0
Nókis	43,8	4,8	4,7	20,6
Taqıyatas	47,5	1,2	12,5	9,2
Taxtakópir	14,1	0,4	1,8	6,0
Tórtkúl	93,3	1,2	15,9	28,4
Xojeli	36,6	0,5	10,6	14,7
Shımbay	56,7	5,6	8,0	25,8
Shomanay	32,4	0,1	14,6	7,1
Ellikqala	73,5	0,4	25,0	22,7

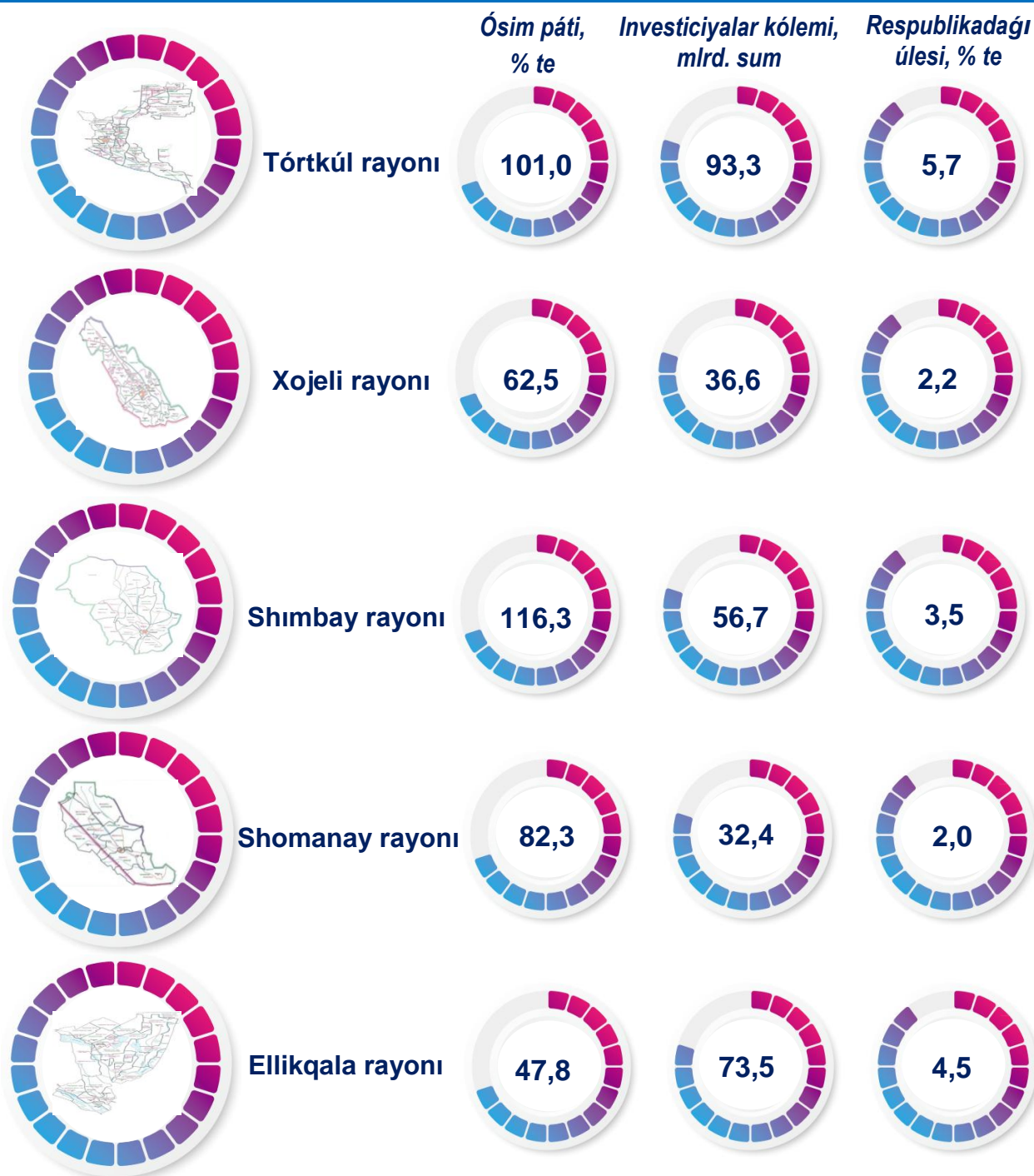
	<i>sonnan: qarjilandiřw derekleri boyınsha</i>			
	<i>Shet el investiciya hám kreditler</i>	<i>Suw támiynati hám kanalizaciya sistemaların rawajlandırıw fondı</i>	<i>Tikleniw hám rawajlanıw fondı</i>	<i>Bank kreditleri hám basqa qarız derekleri</i>
<b>Qaraqalpaqstan Respublikası</b>	<b>431,7</b>	<b>1,7</b>	<b>19,4</b>	<b>235,8</b>
Nókis q.	22,0	1,7	-	23,1
rayonlar:				
Ámiwdárya	1,5	-	18,3	19,2
Beruniy	14,6	-	-	12,9
Bozataw	1,3	-	-	14,1
Qaraózek	65,2	-	-	15,6
Kegeyli	4,4	-	-	8,3
Qońırat	74,7	-	-	17,3
Qanlıkól	1,2	-	-	5,6
Moynaq	195,6	-	-	15,9
Nókis	3,3	-	-	10,4
Taqiyatas	7,6	-	-	17,0
Taxtakópir	0,6	-	-	5,3
Tórtkúl	24,9	-	-	22,9
Xojeli	1,1	-	-	9,7
Shımbay	5,8	-	0,5	11,0
Shomanay	1,0	-	-	9,6
Ellikqala	6,9	-	0,6	17,9

## 2022- jil yanvar-mart aylarında aymaqlar boyınsha tiykarǵı kapitalǵa ózlestirilgen investiciyalar





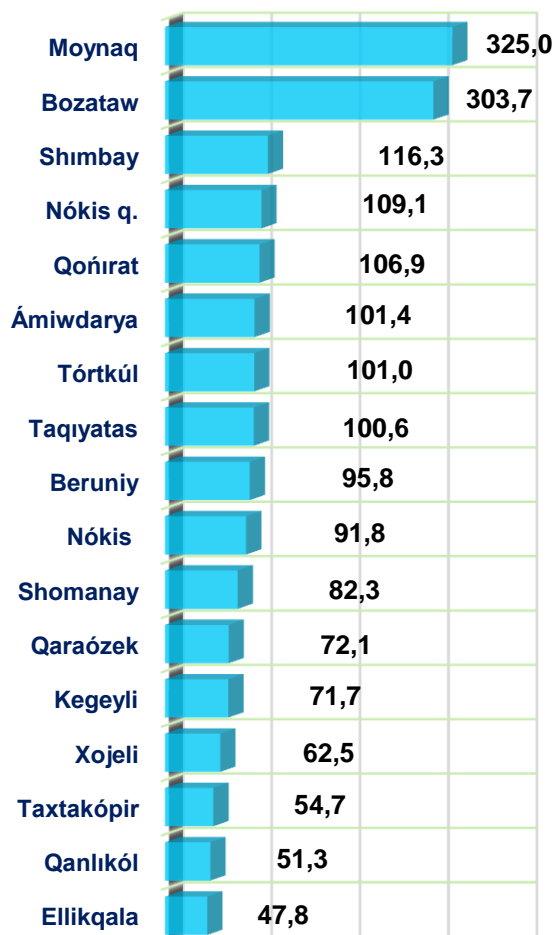




Aymaqlar kesiminde tiykarǵı kapitalǵa investiciyalar ózlestiriliwi boyınsha ótken jıldıń sáykes dáwirine eń joqarı ósim pátı 325,0 % ke ósip, Moynaq rayonında gúzetildi. Bul tiykarınan tábiyǵiy gazdı qazıp alıwǵa ózlestirilgen investiciyalar menen baylanıslı.

Sonıń menen birge, Bozataw rayonında hám joqarı ósim pátı gúzetilip, ótken jıldıń sáykes dáwirine salıstırǵanda 303,7 % ti quradı. Bunday nátiyjeni irrigaciya tarmaqları hám inshaatları, awıllıq jerlerde úlgili joybarlar tiykarında kóp qabatlı turaq-jaylardıń qurılısına ózlestirilgen investiciyalar menen anıqlama beriw múmkin.

**2022- jil yanvar-mart aylarında tiykarǵı kapitalǵa ózlestirilgen investiciyalardıń ósim pátleri, % te**



**Tiykarǵı kapitalǵa ózlestirilgen investiciyalardıń texnologiyalıq dúzilisi, % te**



Qaraqalpaqstan Respublikası boyınsha tiykarǵı kapitalǵa investiciyalardıń texnologiyalıq dúzilisinde mashina, úskene hám inventarlarǵa 695,0 mlrd. sum investiciyalar ózlestirilgen bolıp, jámi investiciyalardıń 42,7 % in quradı, qurılıs montaj jumısları boyınsha 806,3 mlrd. sum (jámi investiciyalardaǵı úlesi 49,5 %) hám basqa ǵárezetlerge 127,0 mlrd. sum (7,8 %) ózlestirildi.

Aymaqlar kesiminde jámi tiykarǵı kapitalǵa investiciyalar kóleminde qurılıs-montaj jumıslarınıń úlesi boyınsha eń joqarı kórsetkish Qońırat rayonında gúzetildi – 84,3 % yaǵnıy 141,3 mlrd. sum hám bul rayonda mashina, úskene hám inventarlarǵa ǵárezetler boyınsha eń tómen dáreje – 10,6 % yaki 17,8 mlrd. sumdı quradı.

Qurılıs-montaj jumıslarınıń úlesi boyınsha eń tomen dáreje Qaraózek rayonında gúzetilip, 10,9 % ti yaǵnıy 10,8 mlrd. sumdı quradı.

### **Tiykarǵı kapitalǵa ózlestirilgen investiciyalardıń tákirar islep shıǵarıw quramı**

Jańa qurılıs-  
38,9 %

Keńeytiw, rekonstruksiya,  
modernizaciyalaw-  
29,7 %

Basqa jónelisler-  
31,4 %

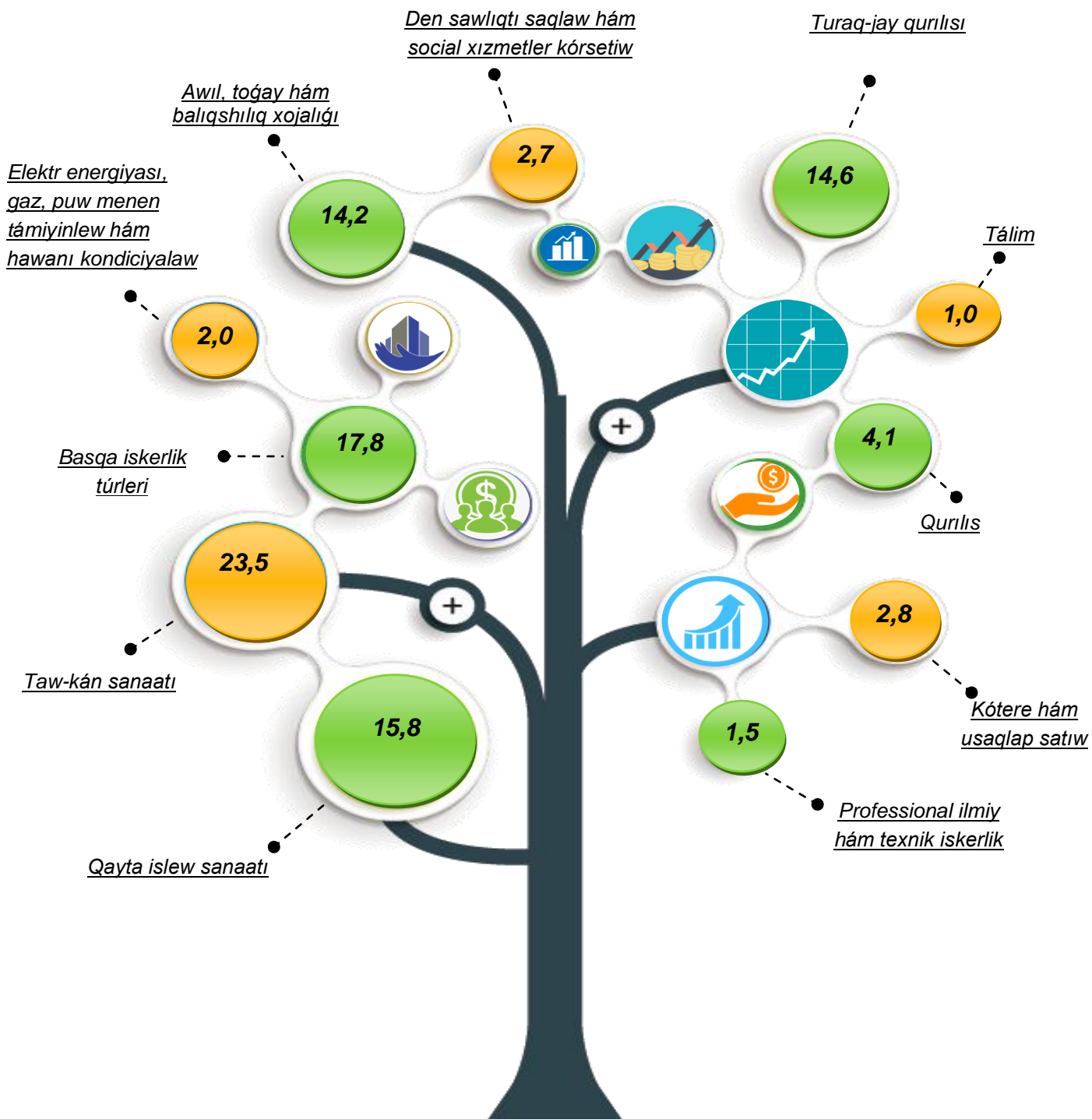
*Ámeldegi esabat dáwirinde tiykarǵı kapitalǵa kiritilgen investiciyalardıń úlken bólegi jańa qurılısqa jóneltirilgen investiciyalar kólemi 633,3 mlrd. sumdı qurap, jámi ózlestirilgen investiciyalardıń 38,9 % in quradı.*

*Ekonomikada ámeldegi obiektlerdi keńeytiriw, rekonstruksiya qılıw, modernizaciyalaw hám texnikalıq qayta qurallandıırıwǵa jóneltirilgen investiciyalar kólemi 483,5 mlrd. sumdı qurap, jámi ózlestirilgen investiciyalardıń 29,7 % in quradı.*

*Basqa jónelislerge jóneltirilgen investiciyalar kólemi 511,5 mlrd. sumdı qurap, jámi ózlestirilgen investiciyalardıń 31,4 % in quradı.*

**Tiykargı kapitalğa özlestirilgen investiciyalardıń ekonomikalıq  
xızmet túrleri boyınsha dúzilisi**

**jámine salıstırǵanda % te**



**Tiykarǵı kapitalǵa ózlestirilgen shet el investiciya hám kreditler**

*mlrd. sum*

	<i>Jámi</i>	<i>sonnan:</i>		
		<i>Tuwrıdan-tuwrı hám basqa shet el investiciyalar</i>	<i>ÓZR kepilligindegi shet el kreditler</i>	<i>Kepilliksiz shet el investiciyalar hám kreditler</i>
<b>Qaraqalpaqstan Respublikası</b>	<b>431,7</b>	<b>78,9</b>	<b>74,8</b>	<b>278,0</b>
Nókis q.	22,0	3,7	18,3	-
<i>rayonlar:</i>				
Ámiwdárya	1,5	-	1,5	-
Beruniy	14,6	-	4,7	9,9
Bozataw	1,3	-	1,3	-
Qaraózek	65,2	13,5	0,7	51,0
Kegeyli	4,4	3,5	0,9	-
Qońırat	74,7	48,7	26,0	-
Qanlıkól	1,2	0,9	0,2	0,1
Moynaq	195,6	3,0	-	192,6
Nókis	3,3	-	1,0	2,3
Taqiyatas	7,6	-	0,8	6,8
Taxtakópir	0,6	-	0,6	-
Tórtkúl	24,9	-	10,5	14,4
Xojeli	1,1	-	0,2	0,9
Shımbay	5,8	5,6	0,2	-
Shomanay	1,0	-	1,0	-
Ellikqala	6,9	-	6,9	-

Tiykarǵı kapitalǵa shet el investiciya hám kreditler esabınan ámeldegi esabat dáwirinde 431,7 mlrd. sum ózlestirilgen bolıp, jámi ózlestirilgen investiciyalardıń 26,5 % in quradı.

Shet el investiciyalar esabınan ózlestirilgen investiciyalar kólemi 78,9 mlrd. sumdı qurap, shet el kreditler esabınan bolsa 352,8 mlrd. sumı ózlestirildi.

## Ekonomikalıq xızmet túrleri boyınsha shet el investiciyaları hám kreditleri jámige salıstırǵanda % te

**8,1 %**



*Awıl xojalıǵı*

**59,0 %**



*Taw-kán sanaatı*

**18,8 %**



*Qayta islew sanaatı*

**6,7 %**



*Tasıw hám saqlaw*

**3,6 %**



*Elektr, gaz benen támiyinlew*

**0,9 %**



*Xabar hám baylanıs*

**2,9 %**

*Basqalar*

*Investiciyalar hám qurılıs statistikası bólimi*

Baylanıs telefonu: (61) 224-92-14  
222-75-91