



2022- jıldıń yanvar-sentyabr aylarında Qaraqalpaqstan Respublikasında tiykarǵı kapitalǵa ózlestirilgen investiciyalar

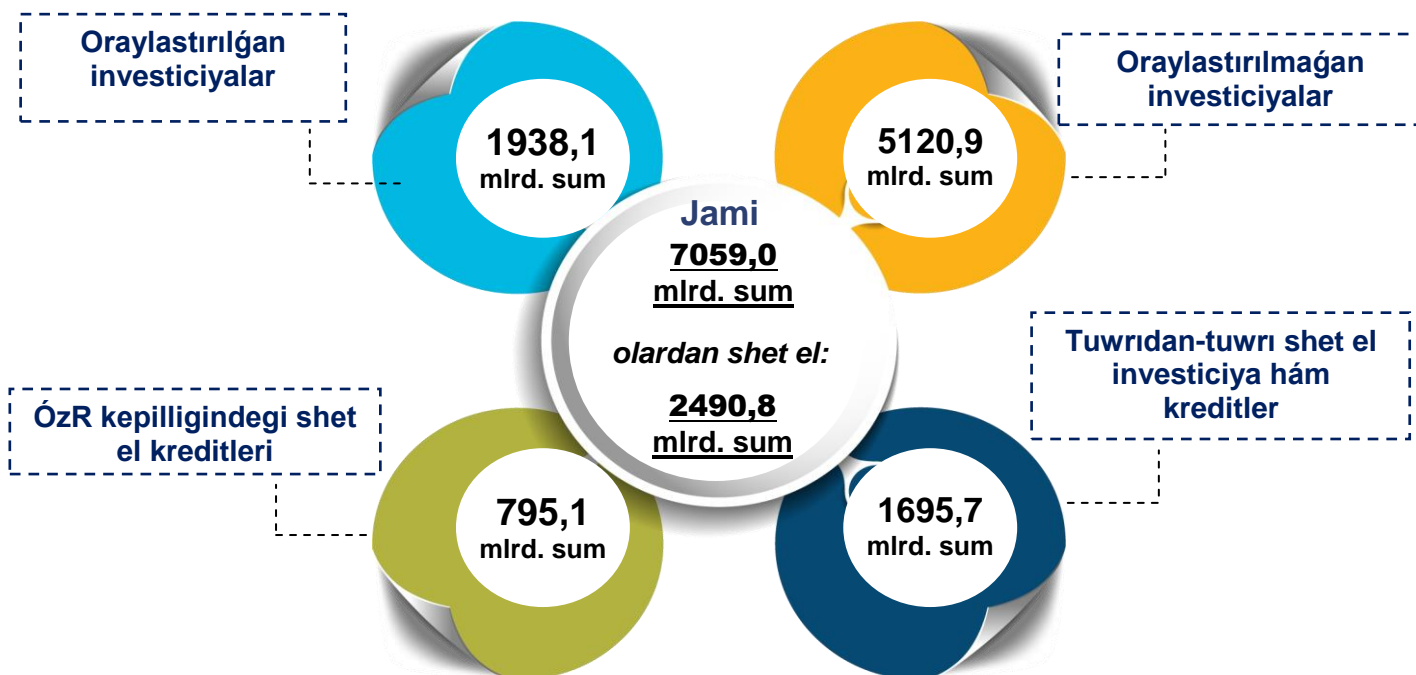
2022- jıldıń yanvar-sentyabr aylarında tiykarǵı kapitalǵa ózlestirilgen investiciyalar kólemi ótken jıldıń sáykes dáwirine salıstırǵanda ósim pátı 118,9 % ti quradı.

118,9 %

7059,0
mlrd. sum

Jámi investiciyalar kóleminden, oraylastırılmaǵan qarjılandırıw derekleri esabınan qarjılandırılǵan tiykarǵı kapitalǵa investiciyalardıń úlesi, ótken jıldıń sáykes dáwirindegi úlesine salıstırǵanda 72,5 %, yaǵnıy 5120,9 mlrd. sumdı hám ósim pátı ótken jıldıń sáykes dáwirine salıstırǵanda 126,9 % ti quradı.

Uyqas túrde, oraylastırılǵan qarjılandırıw derekleri esabınan qarjılandırılǵan tiykarǵı kapitalǵa investiciyalardıń úlesi, ótken jıldıń sáykes dáwirindegi úlesine salıstırǵanda 27,5 %, yaǵnıy 1938,1 mlrd. sumdı hám ósim pátı ótken jıldıń sáykes dáwirine salıstırǵanda 102,0 % ti quradı.



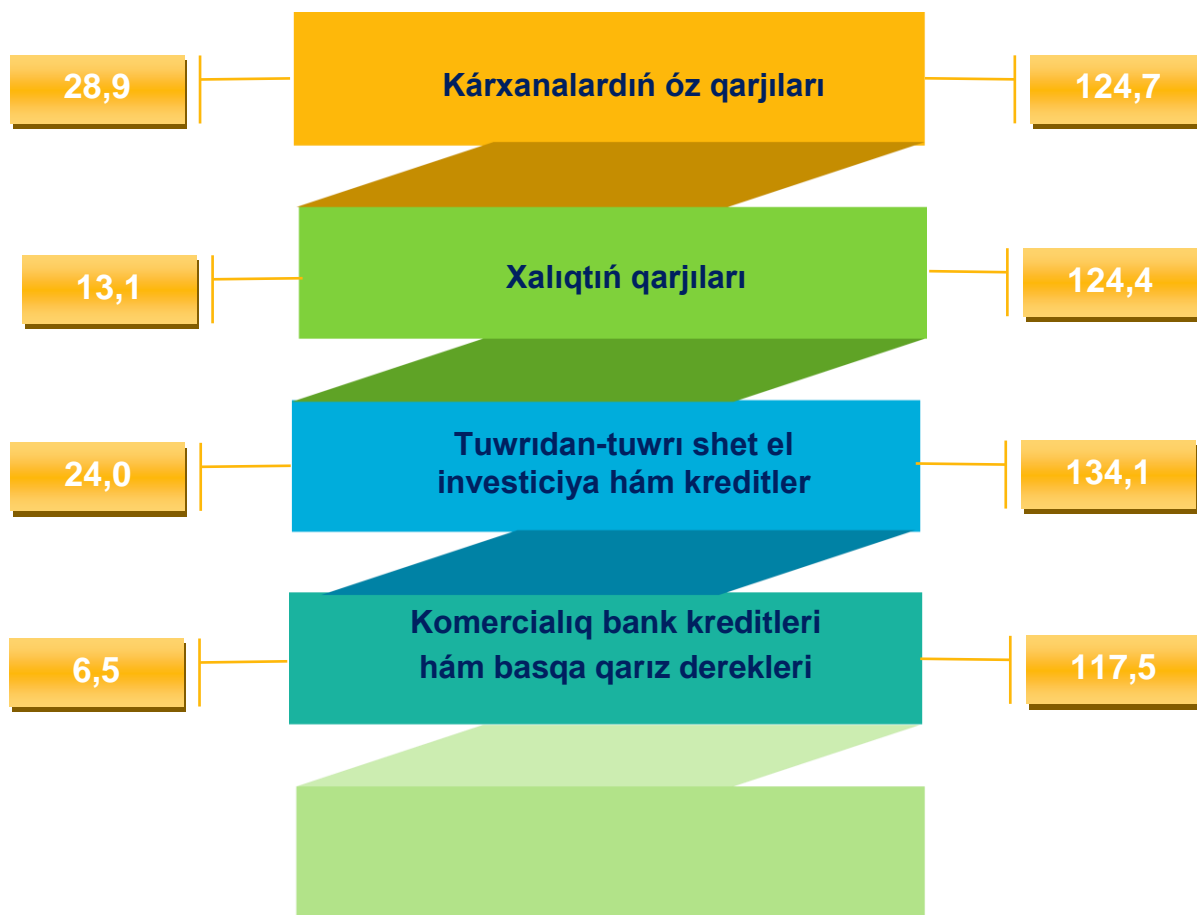
Oraylastirilgan qarjilandırw
derekleri esabınan investiciyalar
dúzilisi, % te

Ótken jıldıń sáykes dáwirine
salıstırǵanda, % te



Oraylastırılmaǵan qarjilandırw
derekleri esabınan investiciyalar
dúzilisi, % te

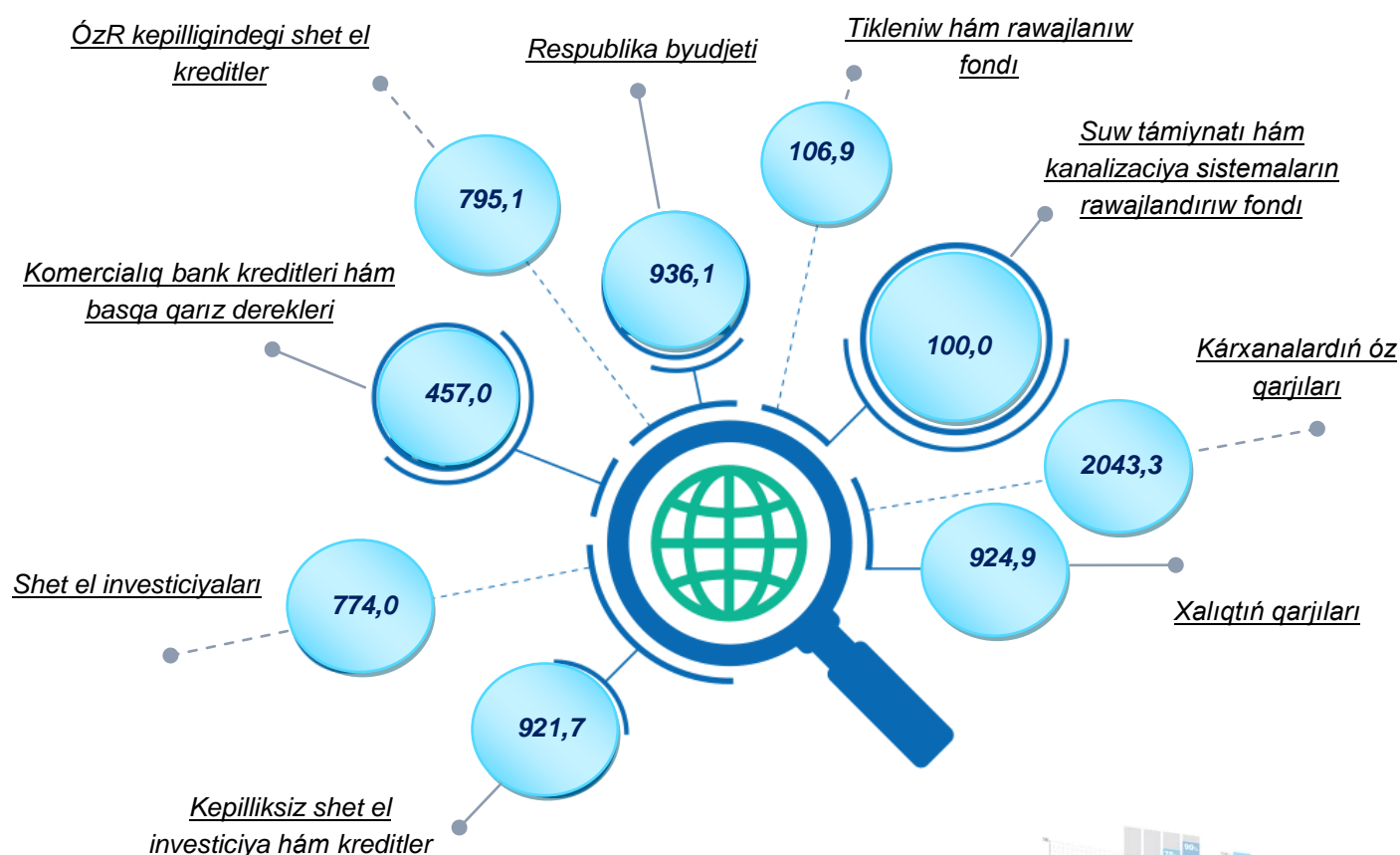
Ótken jıldıń sáykes dáwirine
salıstırǵanda % te



2022- jıldıń yanvar-sentyabr aylarında kárxana hám mekemelerdiń óz qarjıları esabınan qarjılastırılǵan tiykarǵı kapitalǵa investiciyalar – 2043,3 mlrd. sum yaǵnıy jámi tiykarǵı kapitalǵa investiciyalardıń 28,9 % in quradı. Xalıqtıń qarjıları esabınan jámi tiykarǵı kapitalǵa investiciyalardıń 13,1 % yaǵnıy 924,9 mlrd. sumı ózlestirildi.

Shet el investiciyaları hám kreditleri esabınan ózlestirilgen investiciyalar kólemi 2490,8 mlrd. sumdı qurap hám ótken jıldıń sáykes dáwirine salıstırǵanda 117,8 % ti qurap 35,3 % ti quradı.

Tiykarǵı kapitalǵa ózlestirilgen investiciyalardıń qarjılandırıw derekleri



Soniń menen birge, Komerciyalıq bankler kreditleri hám basqa qarız derekleri esabınan 457,0 mlrd. sum (jámı tiykarǵı kapitalǵa investiciyalardıń 6,5 % in qurap, ótken jıldıń sáykes dáwirine salıstırǵanda 17,5 % li punktke kóbeydi), Ózbekstan Respublikası kepilligindegi shet el kreditleri 795,1 mlrd. sum (11,3 % hám 6,4 % li punktke kemeydi), Shet el investitciyaları 774,0 mlrd. sum (11,0 % hám 3,4 esege kóbeydi), Kepilliksiz shet el investiciya hám kreditler 921,7 mlrd. sum (13,0 % hám 11,2 % li punktke kemeydi), Tikleniw hám rawajlanıw fondı 106,9 mlrd. sum (1,5 % hám 54,1 % li punktke kemeydi), Respublika byudjeti 936,1 mlrd. sum (13,3 % hám 20,1 % li punktke kóbeydi), Suw támiynatı hám kanalizaciya sistemaların rawajlandırıw fondı 100,0 mlrd. sum (ótken jıldıń sáykes dáwirine salıstırǵanda 2,7 esege kóbeydi) muǵdarında tiykarǵı kapitalǵa investiciyalar ózlestirildi.

Tiykarǵı kapitalǵa investiciyalar ósim pátlerin qarjılandırıw derekleri boyınsha eń joqarı kórsetkish suw támiynatı hám kanalizaciya sistemaların rawajlandırıw esabınan gúzetilip, ótken jıldıń sáykes dáwirine salıstırǵanda 2,7 esege asqan.

Respublikanıń barlıq rayonlarında taza ishimlik suwı menen támiynlew sonıń menen birge gaz támiynatı boyınsha joybarlardıń orinlanıwı, hámde temir jol, jolawshı transportı hám júk tasıw transportın jánede jetilistiriw jumısları boyınsha joybarlar investicion aktivlik penen anıqlama beriw múmkin.

Soniń menen birge, shet el investitciyaları hám kreditleri esabınan qarjılastırılǵan investiciyalar ótken jıldıń sáykes dáwirine qaraǵanda 134,1 % ti quradı.

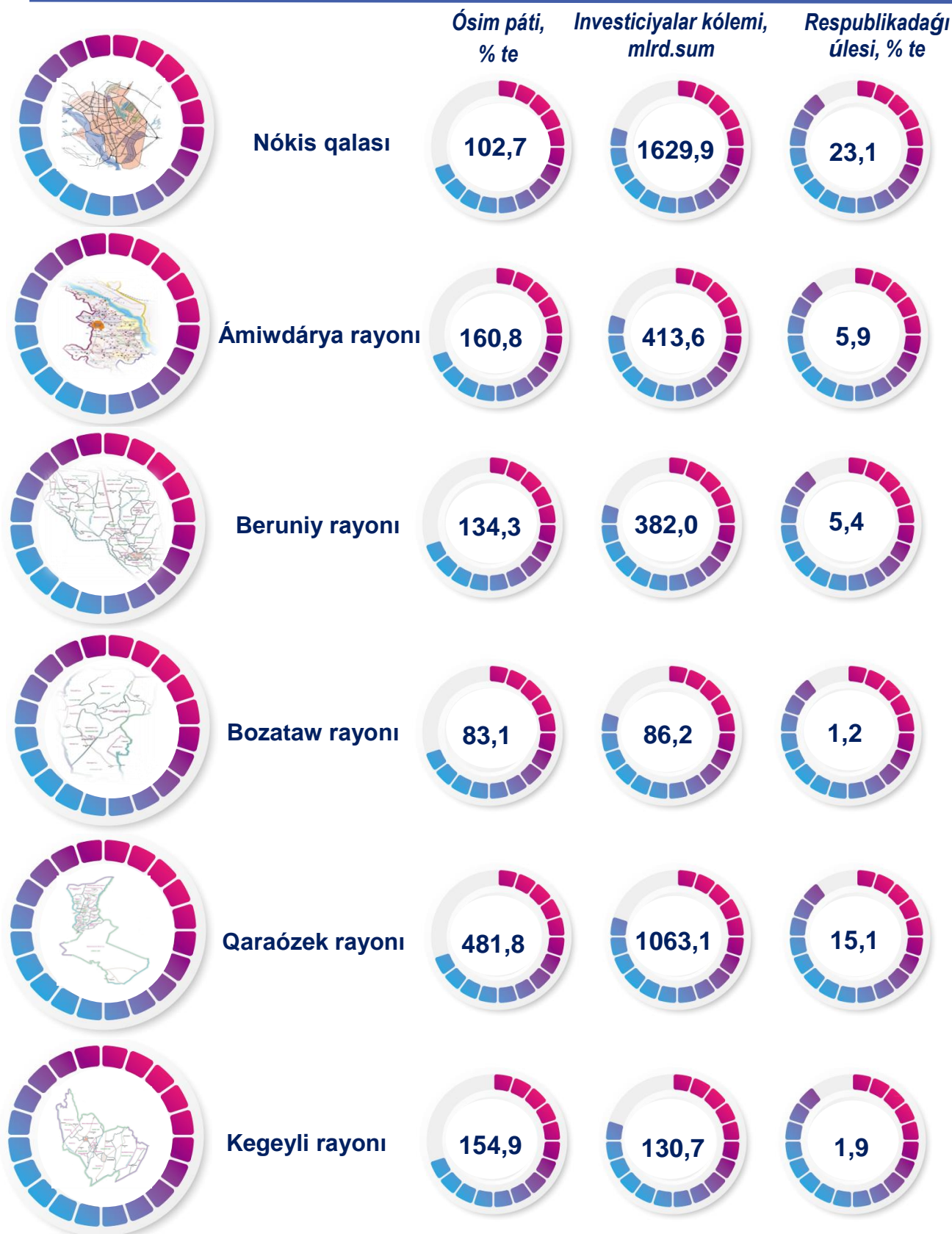
Qarjilandırırw derekler boyınsha aymaqlar kesiminde

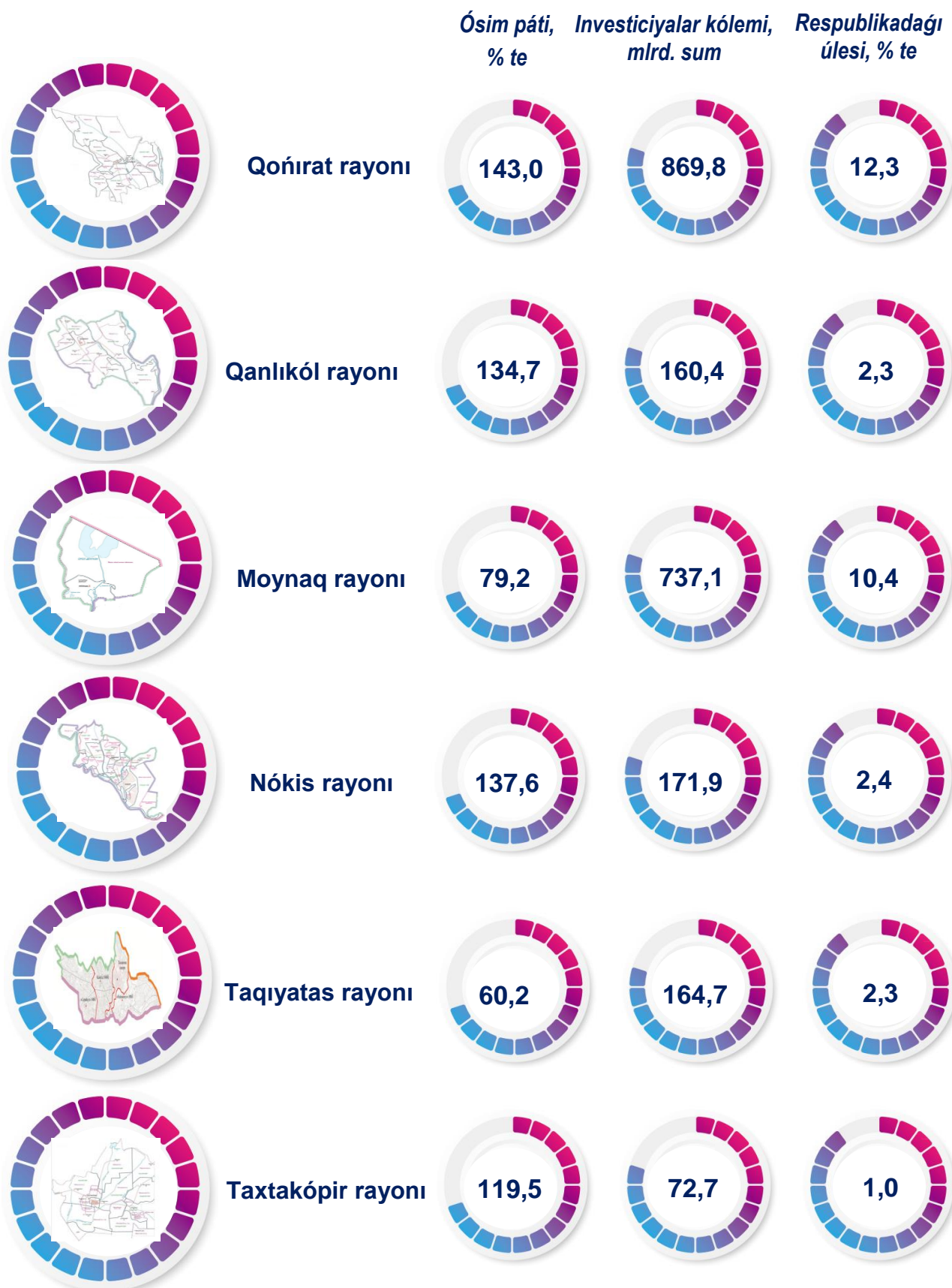
tiykarǵı kapitalǵa ózlestirilgen investiciyalar

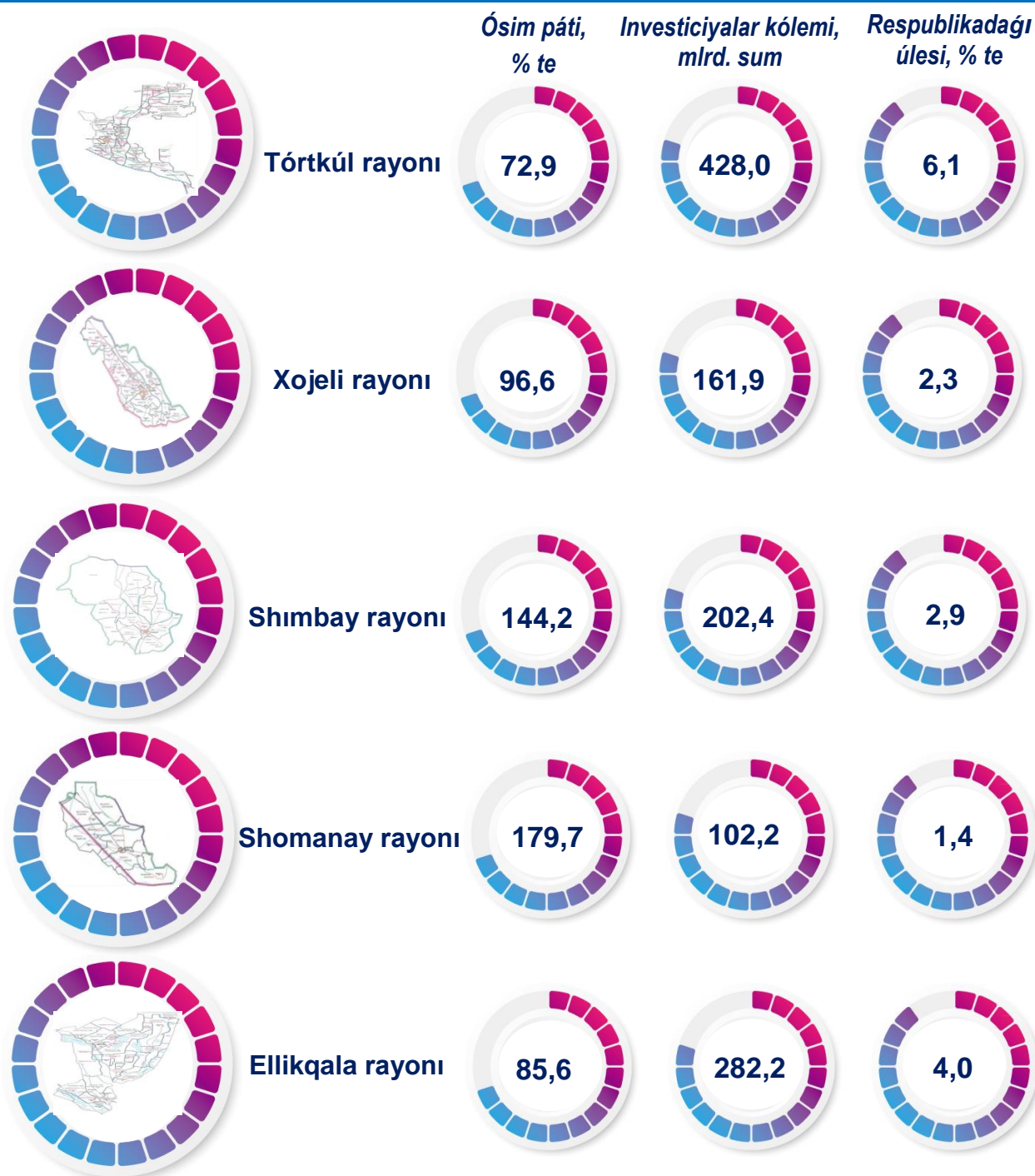
	Jámi tiykarǵı kapitalǵa investiciyalar, mlrd. sum	sonnan: qarjilandırırw derekleri boyınsha		
		Respublika byudjeti	Kárxana hám mekemelerdiń óz qarjıları	Xalıqtıń qarjıları
Qaraqalpaqstan Respublikası	7059,0	936,1	2043,3	924,9
Nókis q.	1629,9	284,6	892,2	64,6
rayonlar:				
Ámiwdárya	413,6	58,6	48,3	91,4
Beruniy	382,0	102,1	55,8	125,9
Bozataw	86,2	35,2	11,8	13,5
Qaraózek	1063,1	33,6	122,6	21,6
Kegeyli	130,7	35,0	31,6	23,2
Qońırat	869,8	35,2	204,9	37,6
Qanlıkól	160,4	19,8	70,4	40,1
Moynaq	737,1	33,5	292,2	15,8
Nókis	171,9	34,7	36,6	73,6
Taqıyatas	164,7	43,0	63,8	25,7
Taxtakópir	72,7	13,0	10,1	27,7
Tórtkúl	428,2	47,2	86,9	154,2
Xojeli	161,9	27,2	36,4	42,1
Shımbay	202,4	41,7	45,6	67,4
Shomanay	102,2	30,2	10,9	29,3
Ellikqala	282,2	61,5	23,2	71,2

	<i>sonnan: qarjilandiřw derekleri boyınsha</i>			
	<i>Shet el investiciya hám kreditler</i>	<i>Suw támiynati hám kanalizaciya sistemaların rawajlandırıw fondı</i>	<i>Tikleniw hám rawajlanıw fondı</i>	<i>Bank kreditleri hám basqa qarız derekleri</i>
Qaraqalpaqstan Respublikası	2490,8	100,0	106,9	795,1
Nókis q.	280,4	12,1	-	154,2
rayonlar:				
Ámiwdarıya	74,3	7,3	105,3	68,9
Beruniy	66,4	2,1	-	42,2
Bozataw	4,1	5,3	-	2,3
Qaraózek	873,8	6,0	-	1,1
Kegeyli	20,7	2,4	-	1,1
Qońırat	524,6	4,8	-	403,2
Qanlıkól	9,0	4,7	-	0,2
Moynaq	379,8	1,3	-	0,1
Nókis	7,8	2,5	-	1,6
Taqiyatas	11,5	2,5	-	1,3
Taxtakópir	3,9	9,5	-	1,2
Tórtkúl	93,8	14,6	-	47,6
Xojeli	13,8	2,6	-	0,2
Shımbay	24,1	5,4	1,0	0,1
Shomanay	18,0	6,9	-	1,5
Ellikqala	84,8	10,0	0,6	68,3

2022- jil yanvar-sentyabr aylarında aymaqlar boyınsha tiykarǵı kapitalǵa ózlestirilgen investiciyalar



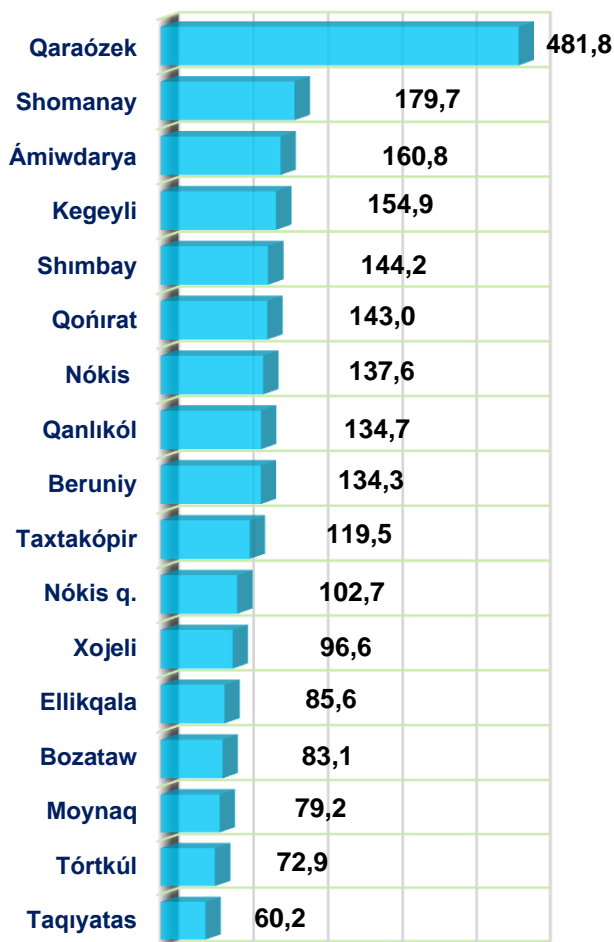




Aymaqlar kesiminde tiykarǵı kapitalǵa investiciyalar ózlestiriliwi boyınsha ótken jıldıń sáykes dáwirine eń joqarı ósim pátı 481,8 % ke ósip, Qaraózek rayonında gúzetildi. Bul tiykarınan cement islep shıǵarıwdı keńeytiriwdiń 3-basqıshına ózlestirilgen investiciyalar menen baylanıslı.

Sonıń menen birge, Shomanay rayonında hám joqarı ósim pátı gúzetilip, ótken jıldıń sáykes dáwirine salıstırǵanda 179,7 % ti quradı. Bunday nátiyjeni rayon aymaqlarındaǵı sociyallıq taraw obyektleriniń qurılısına ózlestirilgen investiciyalar menen baylanıslı.

2022- jil yanvar-sentyabr aylarında tiykarǵı kapitalǵa ózlestirilgen investiciyalar dıń ósim pátleri, % te



Tiykarǵı kapitalǵa ózlestirilgen investiciyalar dıń texnologiyalıq dúzilisi, % te



Qaraqalpaqstan Respublikası boyınsha tiykarǵı kapitalǵa investiciyalardıń texnologiyalıq dúzilisinde qurılıs montaj jumısları boyınsha 4177,6 mlrd. sum investiciyalar ózlestirilgen bolıp, jámi investiciyalardıń 59,2 % in quradı, mashina, úskene hám inventarlarǵa 2456,7 mlrd. sum (jámı investiciyalardaǵı úlesi 34,8 %) hám basqa qárejetlerge 424,7 mlrd. sum (6,0 %) ózlestirildi.

Aymaqlar kesiminde jámi tiykarǵı kapitalǵa investiciyalar kóleminde qurılıs-montaj jumıslarınıń úlesi boyınsha eń joqarı kórsetkish Qońırat rayonında gúzetildi – 85,8 % yaǵnıy 746,5 mlrd. sum hám bul rayonda basqa qárejetler boyınsha eń tómen dáreje – 3,4 % yaki 29,3 mlrd. sumdı quradı.

Qurılıs-montaj jumıslarınıń úlesi boyınsha eń tomen dáreje Qaraózek rayonında gúzetilip, 28,9 % ti yaǵnıy 307,0 mlrd. sumdı quradı.

Tiykarǵı kapitalǵa ózlestirilgen investiciyalardıń tákirar islep shıǵarıw quramı

Jańa qurılıs-
34,6 %

*Keńeytiw, rekonstrukciya,
modernizaciyalaw-*
44,0 %

Basqa jónelisler-
21,4 %

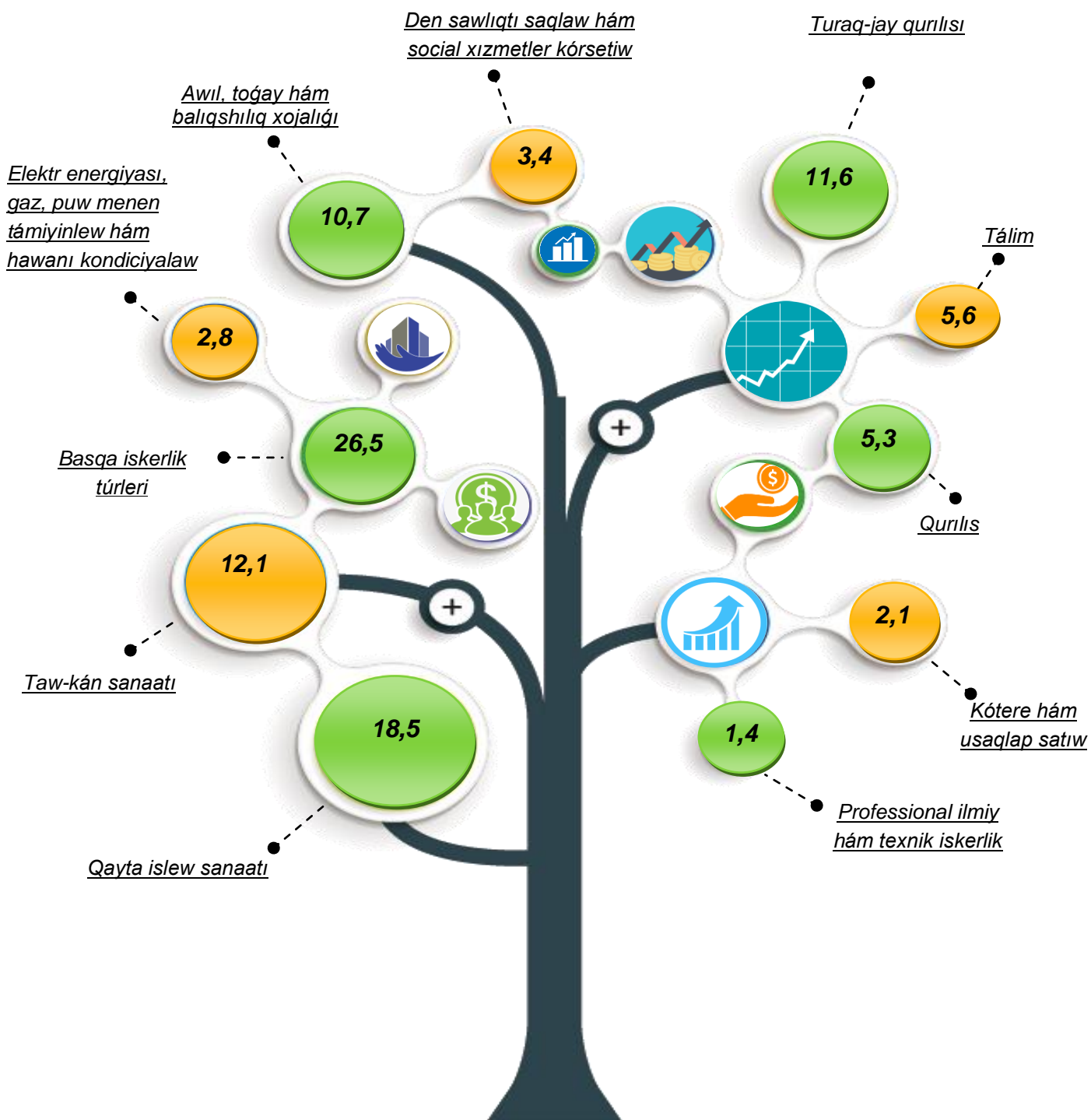
Ámeldegi esabat dáwirinde tiykarǵı kapitalǵa kiritilgen investiciyalardıń úlken bólegi ekonomikada ámeldegi obyektlerdi keńeytiriw, rekonstrukciya qılıw, modernizaciyalaw hám texnikalıq qayta qurallandıırıwǵa jóneltirilgen investiciyalar kólemi 3108,3 mlrd. sumdı qurap, jámi ózlestirilgen investiciyalardıń 44,0 % in quradı.

Jańa qurılısqa jóneltirilgen investiciyalar kólemi 2441,6 mlrd. sumdı qurap, jámi ózlestirilgen investiciyalardıń 34,6 % in quradı.

Basqa jónelislerge jóneltirilgen investiciyalar kólemi 1509,1 mlrd. sumdı qurap, jámi ózlestirilgen investiciyalardıń 21,4 % in quradı.

**Tiykargı kapitalğa özlestirilgen investiciyalardıń ekonomikalıq
xızmet túrleri boyınsha dúzilisi**

jámige salıstırǵanda % te



Tiykargı kapitalğa özlestirilgen shet el investiciya hám kreditler

mlrd. sum

	<i>Jámi</i>	<i>sonnan:</i>		
		<i>Tuwrıdan-tuwrı hám basqa shet el investiciyalar</i>	<i>ÓZR kepilligindegi shet el kreditler</i>	<i>Kepilliksiz shet el investiciyalar hám kreditler</i>
Qaraqalpaqstan Respublikası	2490,8	774,0	795,1	921,7
Nókis q.	280,4	77,7	154,2	48,5
<i>rayonlar:</i>				
Ámiwdárya	74,3	-	68,9	5,4
Beruniy	66,4	-	42,2	24,2
Bozataw	4,1	-	2,3	1,8
Qaraózek	873,8	525,2	1,1	347,5
Kegeyli	20,7	15,0	1,1	4,6
Qońırat	524,6	119,8	403,2	1,6
Qanlıkól	9,0	1,0	0,2	7,8
Moynaq	379,8	18,4	0,1	361,3
Nókis	7,8	-	1,6	6,2
Taqıyatas	11,5	-	1,3	10,2
Taxtakópir	3,9	-	1,2	2,7
Tórtkúl	93,8	10,3	47,6	35,9
Xojeli	13,8	-	0,2	13,6
Shımbay	24,1	6,6	0,1	17,4
Shomanay	18,0	-	1,5	16,5
Ellikqala	84,8	-	68,3	16,5

Tiykarǵı kapitalǵa shet el investiciya hám kreditler esabınan ámeldegi esabat dáwirinde 2490,8 mlrd. sum ózlestirilgen bolıp, jámi ózlestirilgen investiciyalardıń 35,3 % in quradı.

Shet el investiciyalar esabınan ózlestirilgen investiciyalar kólemi 774,0 mlrd. sumdı qurap, shet el kreditler esabınan bolsa 1716,8 mlrd. sumı ózlestirildi.

Ekonomikalıq xızmet túrleri boyınsha shet el investiciyaları hám kreditleri jámige salıstırǵanda % te

8,6 %



Awıl xojalıǵı

20,4 %



Taw-kán sanaatı

39,5 %



Qayta islew sanaatı

17,2 %



Tasıw hám saqlaw

5,1 %



Elektr, gaz benen támiyinlew

1,0 %



Xabar hám baylanıs

8,2 %

Basqalar

Investiciyalar hám qurılıs statistikası bólimi

Baylanıs telefonu: (61) 224-92-14
222-75-91